

2º Relatório Detalhado Quadrimestral Anterior (RDQA) 2023



**São José
dos Pinhais**
PREFEITURA



RELATÓRIO DETALHADO
QUADRIMESTRAL ANTERIOR
(RDQA)

2º QUADRIMESTRE 2023



SETEMBRO/2023

Secretaria Municipal de Saúde - São José dos Pinhais

CNPJ FUNDO MUNICIPAL DE SAÚDE: 09.237.668/0001-21

Rua Maria Helena, 707

CEP: 83005-480 – São José dos Pinhais - PR

Telefone: 3134-4651

E-mail:saude@sjp.pr.gov.br

RELATÓRIO DETALHADO
REFERENTE AO 2º QUADRIMESTRE DE 2023

Apresentação ao CMS/SJP em Reunião Extraordinária de 27/09/2023

EDIÇÃO:

Secretaria Municipal de Saúde
Departamento Estratégico de Ações em Saúde (DEAS)
Divisão de Instrumentos de Gestão do SUS
Responsável: Alessandro Albini

PREFEITA MUNICIPAL

Margarida Maria Singer

SECRETÁRIA MUNICIPAL DE SAÚDE

Débora Cristina Martins Ferreira Chemin

DIRETORIA GERAL

Sandra Keiko Ikoma Yoshikawa

DIRETORIA GERAL - HOSPITAL E MATERNIDADE MUNICIPAL

Iaskara Mazer

DEPARTAMENTO ESTRATÉGICO DE AÇÕES EM SAÚDE

José Dalmi Dissenha

DEPARTAMENTO ADMINISTRATIVO

Fabiane de Oliveira Martins

DEPARTAMENTO ADMINISTRATIVO DA UNIDADE DE PRONTO

ATENDIMENTO – UPA AFONSO PENA

Claudiana Litaver Kozan

DEPARTAMENTO DE APOIO JURÍDICO E CONTROLE

Leandro Afonso Negozzky

DEPARTAMENTO DE ASSISTÊNCIA FARMACÊUTICA

Amilton Jose Ferreira de Paula

DEPARTAMENTO DE ATENÇÃO À SAÚDE

Renata Scarpin

DEPARTAMENTO DE ATENÇÃO À URGÊNCIA E EMERGÊNCIA

Rafael Antonio Gabriel

DEPARTAMENTO DE VIGILÂNCIA EM SAÚDE

Cintia Mazur

DEPARTAMENTO DE REGULAÇÃO EM SAÚDE

Elaine Carvalho Correia

DEPARTAMENTO DO FUNDO MUNICIPAL DE SAÚDE

Cleberon Vieira dos Santos

ÍNDICE DE FIGURAS

FIGURA 1 -	FUNÇÕES DO DEPARTAMENTO DE REGULAÇÃO EM SAÚDE (DEREG)	119
FIGURA 2 -	FLUXOGRAMA BÁSICO DE ENCAMINHAMENTO PARA CONSULTAS/EXAMES ESPECIALIZADOS	120
FIGURA 3 -	FLUXO REGULATÓRIO DA CIRURGIA GERAL	121
FIGURA 4 -	FLUXO REGULATÓRIO DE EXAMES E PROCEDIMENTOS	122
FIGURA 5 -	UNIDADE DE PRONTO ATENDIMENTO AFONSO PENA.....	170
FIGURA 6 -	ÁREA INTERNA DA UNIDADE DE PRONTO ATENDIMENTO AFONSO PENA – ALA INFANTIL	170
FIGURA 7 -	INSTALAÇÃO DE TANQUE DE GÁS MEDICINAL NA UPA AFONSO PENA	171

ÍNDICE DE GRÁFICOS

GRÁFICO 1 -	POPULAÇÃO DE SÃO JOSÉ DOS PINHAIS DE 1798 ATÉ 2022.....	14
GRÁFICO 2 -	NATUREZA DO ATENDIMENTO - OUVIDORIA SEMS SJP	36
GRÁFICO 3 -	RECLAMAÇÕES - OUVIDORIA SEMS SJP	36
GRÁFICO 4 -	DENÚNCIAS – OUVIDORIA SEMS SJP	37
GRÁFICO 5 -	SOLICITAÇÕES – OUVIDORIA SEMS SJP.....	37
GRÁFICO 6 -	ELOGIOS – OUVIDORIA SEMS SJP	38
GRÁFICO 7 -	PORCENTAGEM DE CONSULTAS REALIZADAS POR ESPECIALIDADE MÉDICA - HMMSJP	184
GRÁFICO 8 -	ATENDIMENTOS REALIZADOS PELO BANCO DE LEITE - HMMSJP	188
GRÁFICO 9 -	COLETAS DOMICILIARES REALIZADAS PELO BANCO DE LEITE - HMMSJP	188
GRÁFICO 10 -	CUSTO MENSAL DE PROFISSIONAIS SERVIDORES EFETIVOS, EMPREGADOS PÚBLICOS E CONTRATADOS POR PROCESSO SELETIVO SIMPLIFICADO DA SAÚDE PÚBLICA, POR CARGO – ATENÇÃO PRIMÁRIA EM SAÚDE	194
GRÁFICO 11 -	CUSTO MENSAL DE PROFISSIONAIS SERVIDORES EFETIVOS, EMPREGADOS PÚBLICOS E CONTRATADOS POR PROCESSO SELETIVO SIMPLIFICADO DA SAÚDE PÚBLICA, POR CARGO – ATENÇÃO SECUNDÁRIA (ESPECIALIZADA).....	195
GRÁFICO 12 -	CUSTO MENSAL DE PROFISSIONAIS SERVIDORES EFETIVOS, EMPREGADOS PÚBLICOS E CONTRATADOS POR PROCESSO SELETIVO SIMPLIFICADO DA SAÚDE PÚBLICA, POR CARGO – URGÊNCIA E EMERGÊNCIA.....	196
GRÁFICO 13 -	CUSTO MENSAL DE PROFISSIONAIS SERVIDORES EFETIVOS, EMPREGADOS PÚBLICOS E CONTRATADOS POR PROCESSO SELETIVO SIMPLIFICADO DA SAÚDE PÚBLICA, POR CARGO – ATENÇÃO TERCIÁRIA (MÉDIA E ALTA COMPLEXIDADE).....	197
GRÁFICO 14 -	PORCENTAGEM DO INVESTIMENTO QUADRIMESTRAL EM PROFISSIONAIS SERVIDORES EFETIVOS, EMPREGADOS PÚBLICOS E CONTRATADOS POR PROCESSO SELETIVO SIMPLIFICADO DA SAÚDE PÚBLICA, POR NÍVEL DE ATENÇÃO EM SAÚDE	198

ÍNDICE DE TABELAS

TABELA 1 -	QUANTIDADE DE UNIDADES BÁSICAS DE SAÚDE (UBS).....	43
TABELA 2 -	UNIDADES BÁSICAS DE SAÚDE COM HORÁRIO ESTENDIDO – PROGRAMA SAÚDE NA HORA	52
TABELA 3 -	SISTEMAS DE INFORMAÇÃO UTILIZADOS PELO DEPARTAMENTO DE REGULAÇÃO EM SAÚDE	123
TABELA 4 -	ATIVIDADES ECONÔMICAS E TOTAL DE EMPREGOS FORMAIS.....	157
TABELA 5 -	ATIVIDADES DE ENSINO E PESQUISA DESENVOLVIDAS NO HMMSJP.....	180

ÍNDICE DE QUADROS

QUADRO 1 -	AUDITORIAS REALIZADAS	18
QUADRO 2 -	REDE FÍSICA DE SAÚDE PÚBLICA E PRIVADA PRESTADORA DE SERVIÇOS AO SUS	20
QUADRO 3 -	ATIVIDADES DO CADASTRO NACIONAL DE ESTABELECIMENTOS DE SAÚDE (CNES)	22
QUADRO 4 -	ATIVIDADES DA CÂMARA TÉCNICA DE PADRONIZAÇÃO DE MEDICAMENTOS E PRODUTOS - CEPAME	23
QUADRO 5 -	FICHAS DE ATENDIMENTO E PROCEDIMENTOS REALIZADOS PELOS RESIDENTES MULTIPROFISSIONAIS DA COREMU	30
QUADRO 6 -	FICHAS DE ATENDIMENTO E PROCEDIMENTOS REALIZADOS PELOS MÉDICOS RESIDENTES DA COREME.....	31
QUADRO 7 -	ATIVIDADES DO COMITÊ DE ÉTICA EM PESQUISA - CEP-SEMS/SJP	32
QUADRO 8 -	DEMANDAS - OUVIDORIAS POR DEPARTAMENTO - 2º Q 2023	34
QUADRO 9 -	PRINCIPAIS OUVIDORIAS E PROVIDÊNCIAS, POR SERVIÇO DE SAÚDE	35
QUADRO 10 -	ATUAÇÃO DO CONSELHO MUNICIPAL DE SAÚDE DE SÃO JOSÉ DOS PINHAIS	38
QUADRO 11 -	ATUAÇÃO DOS CONSELHOS LOCAIS DE SAÚDE DE SÃO JOSÉ DOS PINHAIS	40
QUADRO 12 -	DISTRIBUIÇÃO DAS EQUIPES DE ESTRATÉGIA DE SAÚDE DE FAMÍLIA POR REGIÕES DO MUNICÍPIO.....	44
QUADRO 13 -	DISTRIBUIÇÃO DAS EQUIPES DE SAÚDE NA ATENÇÃO PRIMÁRIA EM SAÚDE (PROFISSIONAIS MÉDICOS, EQUIPE DE ENFERMAGEM E AGENTES COMUNITÁRIOS DE SAÚDE).....	44
QUADRO 14 -	NÚMERO DE CONSULTAS MÉDICAS REALIZADAS NA ATENÇÃO PRIMÁRIA POR FAIXA ETÁRIA	49
QUADRO 15 -	NÚMERO DE CONSULTAS MÉDICAS ESPECIALIZADAS (GINECOLOGIA E PEDIATRIA) NA ATENÇÃO PRIMÁRIA	49
QUADRO 16 -	NÚMERO DE CONSULTAS NÃO MÉDICAS DE NÍVEL SUPERIOR REALIZADAS NA ATENÇÃO PRIMÁRIA.....	49
QUADRO 17 -	NÚMERO DE VISITAS DOMICILIARES REALIZADAS NA ATENÇÃO PRIMÁRIA	50
QUADRO 18 -	NÚMERO DE CONSULTAS INDIVIDUALIZADAS DE PSICOLOGIA E PSIQUIATRIA REALIZADAS NO AMBULATÓRIO DE SAÚDE MENTAL.....	59
QUADRO 19 -	NÚMERO DE ATENDIMENTOS REALIZADOS NO CAPS AD	60
QUADRO 20 -	NÚMERO DE PRODUÇÃO GERAL DE ATENDIMENTOS REALIZADOS NA REDE DE SAÚDE MENTAL – CAPS i	62
QUADRO 21 -	NÚMERO DE PRODUÇÃO GERAL DE ATENDIMENTOS REALIZADOS NA REDE DE SAÚDE MENTAL – CAPS TM	64
QUADRO 22 -	NÚMERO DE CONSULTAS INDIVIDUALIZADAS DE PSICOLOGIA REALIZADAS NO CENTRO DE REFERÊNCIA AO ADOLESCENTE – CASA VERDE	65
QUADRO 23 -	NÚMERO DE ATENDIMENTOS EM GRUPO DE PSICOLOGIA (EDUCACIONAL E TERAPIA) REALIZADOS NO CENTRO DE REFERÊNCIA AO ADOLESCENTE – CASA VERDE	66
QUADRO 24 -	NÚMERO DE CONSULTAS E ATENDIMENTOS REALIZADOS, POR PROFISSÃO – AMBULATÓRIO SENTINELA	68
QUADRO 25 -	NÚMERO DE REGISTROS E ATENDIMENTOS REALIZADOS - REDE DE PROTEÇÃO	68
QUADRO 26 -	NÚMERO DE ATENDIMENTOS DA TELECONSULTA	69
QUADRO 27 -	NÚMERO DE ABSENTEÍSMOS NA REALIZAÇÃO DE EXAMES - TELECONSULTA	69
QUADRO 28 -	NÚMERO DE VISITAS DOS PROFISSIONAIS QUE COMPÕEM O SERVIÇO DE ATENDIMENTO DOMICILIAR - SAD.....	71
QUADRO 29 -	NÚMERO DE ATENDIMENTOS - SAD SJP	72
QUADRO 30 -	NÚMERO DE PACIENTES ACOMPANHADOS CONFORME O SEXO - SAD SJP	72
QUADRO 31 -	NÚMERO DE PACIENTES ACOMPANHADOS POR FAIXA ETÁRIA - SAD SJP.....	72
QUADRO 32 -	NÚMERO DE PACIENTES EM OXIGENOTERAPIA DOMICILIAR	73
QUADRO 33 -	DISTRIBUIÇÃO DE PROFISSIONAIS ATUANTES NA PRÁTICA CLÍNICA ODONTOLÓGICA ESPECIALIZADA, POR SERVIÇO DE SAÚDE.....	74
QUADRO 34 -	NÚMERO DE PROCEDIMENTOS DO CENTRO DE ESPECIALIDADES ODONTOLÓGICAS - CEO	75
QUADRO 35 -	FILA DE ESPERA PARA PRINCIPAIS EXAMES NO CENTRO DE ESPECIALIDADES ODONTOLÓGICAS - CEO....	75
QUADRO 36 -	NÚMERO DE ABSENTEÍSMO - CEO	76

QUADRO 37 - NÚMERO DE PROCEDIMENTOS REALIZADOS DO SERVIÇO DE URGÊNCIA E EMERGÊNCIA ODONTOLÓGICA.....	76
QUADRO 38 - NÚMERO DE PROCEDIMENTOS ODONTOLÓGICOS HOSPITALARES REALIZADOS.....	77
QUADRO 39 - NÚMERO DE PROCEDIMENTOS ODONTOLÓGICOS HOSPITALARES REALIZADOS EM PESSOAS COM DEFICIÊNCIA	77
QUADRO 40 - NÚMERO DE CONSULTAS ODONTOLÓGICAS REALIZADAS POR PROFISSIONAL CEDIDO - APAE	77
QUADRO 41 - INDICADORES DO PROGRAMA PREVINE BRASIL	79
QUADRO 42 - TAXA DE INTERNAMENTO HOSPITALAR, POR CONDIÇÕES SENSÍVEIS À ATENÇÃO PRIMÁRIA, DE RESIDENTES DE SÃO JOSÉ DOS PINHAIS, NO HMMSJP E EM OUTROS HOSPITAIS DO PARANÁ (REDE SUS).....	82
QUADRO 43 - NÚMERO DE PACIENTES ATENDIDOS NA FISIOTERAPIA	84
QUADRO 44 - PRODUÇÃO DAS PRÁTICAS INTEGRATIVAS E COMPLEMENTAR - PIC.....	85
QUADRO 45 - NÚMERO DE PACIENTES ATENDIDOS PELA NUTRIÇÃO NA ATENÇÃO PRIMÁRIA E ESPECIALIZADA.....	87
QUADRO 46 - NÚMERO DE NOVOS PACIENTES E MÉDIA DE PACIENTES ATENDIDOS PELA NUTRIÇÃO E SERVIÇO SOCIAL, PROGRAMA MUNICIPAL DE ATENÇÃO NUTRICIONAL (PROMAN)	89
QUADRO 47 - DISTRIBUIÇÃO DAS EQUIPES DE ESTRATÉGIA DE SAÚDE BUCAL POR REGIÃO	91
QUADRO 48 - QUADRO 48 - DISTRIBUIÇÃO DE PROFISSIONAIS ATUANTES NA PRÁTICA CLÍNICA ODONTOLÓGICA DA ATENÇÃO PRIMÁRIA EM SAÚDE, POR SERVIÇO DE SAÚDE.....	92
QUADRO 49 - NÚMERO DE CONSULTAS E AÇÕES COLETIVAS DA ODONTOLOGIA NA ATENÇÃO BÁSICA.....	94
QUADRO 50 - NÚMERO DE EXAMES REALIZADOS NA PREVENÇÃO E TRATAMENTO DE CÂNCER DE COLO DE ÚTERO E MAMA.....	97
QUADRO 51 - NÚMERO DE NASCIDOS VIVOS E GESTAÇÃO EM ADOLESCENTES, COM MENOS DE 20 ANOS DE IDADE, E TIPO DE PARTO.....	100
QUADRO 52 - ESCOLAS PACTUADAS NO PROGRAMA SAÚDE NA ESCOLA, BIÊNIO 2023 E 2024.....	102
QUADRO 53 - NÚMERO TOTAL DE PACIENTES CADASTRADOS E NÚMERO DE MATERIAIS MÉDICOS DISTRIBUÍDOS	107
QUADRO 54 - NÚMERO DE PACIENTES ATENDIDOS - FARMÁCIAS BÁSICAS.....	112
QUADRO 55 - NÚMERO DE MEDICAMENTOS DISTRIBUÍDOS - FARMÁCIAS BÁSICAS	112
QUADRO 56 - NÚMERO DE MEDICAMENTOS E MATERIAIS MÉDICO HOSPITALARES UTILIZADOS - HMMSJP.....	115
QUADRO 57 - ABASTECIMENTO FARMACÊUTICO - FARMÁCIA ESPECIAL.....	116
QUADRO 58 - ATENDIMENTO DE PACIENTES INSULINODEPENDENTES	117
QUADRO 59 - NÚMERO DE EXAMES E ATENDIMENTOS DO LABORATÓRIO MUNICIPAL	118
QUADRO 60 - NÚMERO DE ATENDIMENTOS DO PROGRAMA MEDICAMENTO NA HORA CERTA	119
QUADRO 61 - NÚMERO DAS PRINCIPAIS CONSULTAS MÉDICAS ESPECIALIZADAS AGENDADAS	125
QUADRO 62 - NÚMERO DE EXAMES COMPLEMENTARES AGENDADOS	127
QUADRO 63 - NÚMERO DE CONSULTAS MÉDICAS, POR ESPECIALIDADE – CAM	129
QUADRO 64 - NÚMERO DE CONSULTAS MULTIPROFISSIONAIS, EXCETO MÉDICAS - CAM	131
QUADRO 65 - NÚMERO DE PROCEDIMENTOS EXAMES REALIZADOS – CAM	132
QUADRO 66 - ABSENTEÍSMO - CAM	132
QUADRO 67 - NÚMERO TOTAL DE PACIENTES DE CADASTRADOS E NÚMERO DE BOLSAS DE COLOSTOMIA DISTRIBUÍDAS.....	133
QUADRO 68 - NÚMERO DE ATENDIMENTOS - AMBULATÓRIO DE FERIDAS	134
QUADRO 69 - NÚMERO DE CONSULTAS MÉDICAS ESPECIALIZADAS AGENDADAS PELO COMESP.....	135
QUADRO 70 - NÚMERO DE EXAMES COMPLEMENTARES AGENDADOS PELO COMESP.....	135
QUADRO 71 - ABSENTEÍSMO - COMESP.....	136
QUADRO 72 - VALORES MENSIS PAGOS AO COMESP	137
QUADRO 73 - NÚMERO DE ATENDIMENTOS - APAE.....	138
QUADRO 74 - NÚMERO DE PROCEDIMENTOS REALIZADOS E APARELHOS DE AMPLIFICAÇÃO SONORA INDIVIDUAL ADAPTADOS	138
QUADRO 75 - NÚMERO AGRAVOS NOTIFICADOS E CONFIRMADOS DE RESIDENTES	142
QUADRO 76 - TAXAS DE MORTALIDADE MUNICIPAL	143
QUADRO 77 - NASCIDOS VIVOS E PARTOS DE MÃES COM MAIS DE 7 CONSULTAS DE PRÉ-NATAL	143
QUADRO 78 - NÚMERO DE CASOS DE VIOLÊNCIA NOTIFICADOS	144

QUADRO 79 - NÚMERO DE DOSES APLICADAS E COBERTURA VACINAL/DADOS REFERENTES A CRIANÇAS MENORES DE 1 ANO.....	144
QUADRO 80 - DOSES APLICADAS DA VACINA CONTRA COVID-19.....	145
QUADRO 81 - NÚMERO DE CONSULTAS MÉDICAS REALIZADAS - NUTES.....	147
QUADRO 82 - NÚMERO DE ATENDIMENTOS REALIZADOS POR PROFISSIONAIS, EXCETO MÉDICO - NUTES.....	147
QUADRO 83 - NÚMERO DE TESTES RÁPIDOS REALIZADOS PELO NUTES.....	148
QUADRO 84 - NÚMERO DE FÓRMULAS INFANTIS, PRESERVATIVOS E MATERIAL EDUCATIVO DISTRIBUÍDO PELO NUTES.....	148
QUADRO 85 - NÚMERO DE EVENTOS / ATIVIDADES EDUCATIVAS REALIZADOS PELO NUTES E NÚMERO DE PARTICIPANTES.....	148
QUADRO 86 - NÚMERO DE ANÁLISES REALIZADAS DO PROGRAMA DE VIGILÂNCIA DA QUALIDADE DA ÁGUA PARA CONSUMO HUMANO (VIGIAGUA).....	151
QUADRO 87 - NÚMERO DE ATENDIMENTOS REFERENTES A ANIMAIS SINANTRÓPICOS.....	151
QUADRO 88 - NÚMERO DE ATIVIDADES NO COMBATE À DENGUE.....	152
QUADRO 89 - NÚMERO DE ATIVIDADES EM GERAL REALIZADAS.....	152
QUADRO 90 - NÚMERO DE ATIVIDADES EDUCATIVAS REALIZADAS/PARTICIPAÇÃO DA DIVISÃO DE SAÚDE AMBIENTAL E A UNIDADE DE VIGILÂNCIA EM ZOOSE.....	153
QUADRO 91 - NÚMERO DE ATIVIDADES REALIZADAS - VIGILÂNCIA SANITÁRIA.....	155
QUADRO 92 - NÚMERO DE ATIVIDADES EDUCATIVAS REALIZADAS PELA VIGILÂNCIA SANITÁRIA.....	156
QUADRO 93 - NÚMERO DE INVESTIGAÇÕES, NOTIFICAÇÕES E ACIDENTES POR EXPOSIÇÃO À MATERIAL BIOLÓGICO – VISAT.....	160
QUADRO 94 - NÚMERO DE INSPEÇÕES E ATENDIMENTOS REALIZADOS – VISAT.....	161
QUADRO 95 - NÚMERO DE ATENDIMENTOS REALIZADOS VIA UNIDADES MÓVEIS DO SAMU.....	162
QUADRO 96 - NÚMERO DE ATIVIDADES E PROFISSIONAIS CAPACITADOS - NÚCLEO DE EDUCAÇÃO EM URGÊNCIAS DO SERVIÇO DE ATENDIMENTO MÓVEL DE URGÊNCIA (SAMU 192 SJP).....	164
QUADRO 97 - NÚMERO DE ATENDIMENTOS - SIATE.....	165
QUADRO 98 - NÚMERO DE PACIENTES ATENDIDOS PELO TRANSPORTE SANITÁRIO.....	166
QUADRO 99 - FROTA VEICULAR DA SECRETARIA MUNICIPAL DE SAÚDE.....	167
QUADRO 100 - NÚMERO DE COLETAS DE PCR-RT REALIZADAS – UPA RUI BARBOSA.....	168
QUADRO 101 - NÚMERO DE CONSULTAS MÉDICAS REALIZADAS NA UPA RUI BARBOSA.....	168
QUADRO 102 - NÚMERO GERAL DE PROCEDIMENTOS REALIZADOS PELO DEPARTAMENTO DE URGÊNCIA E EMERGÊNCIA.....	169
QUADRO 103 - NÚMERO DE RAIOS-X REALIZADOS PELO DEPARTAMENTO DE URGÊNCIA E EMERGÊNCIA - UPA RUI BARBOSA.....	169
QUADRO 104 - NÚMERO DE CONSULTAS MÉDICAS - ATENDIMENTO INFANTIL - UPA RUI BARBOSA.....	169
QUADRO 105 - NÚMERO DE COLETAS DE PCR-RT REALIZADAS – UPA AFONSO PENA.....	171
QUADRO 106 - NÚMERO DE CONSULTAS MÉDICAS REALIZADAS NA UPA AFONSO PENA.....	172
QUADRO 107 - NÚMERO GERAL DE PROCEDIMENTOS REALIZADOS PELO DEPARTAMENTO DE URGÊNCIA E EMERGÊNCIA.....	173
QUADRO 108 - NÚMERO DE RAIOS-X REALIZADOS PELO DEPARTAMENTO DE URGÊNCIA E EMERGÊNCIA.....	173
QUADRO 109 - NÚMERO DE CONSULTAS MÉDICAS - ATENDIMENTO INFANTIL - UPA AFONSO PENA.....	173
QUADRO 110 - NÚMERO DE PACIENTES ATENDIDOS PELA FARMÁCIA DA UPA AFONSO PENA.....	174
QUADRO 111 - NÚMERO DE MEDICAMENTOS E INSUMOS DISPENSADOS PELA FARMÁCIA DA UPA AFONSO PENA.....	174
QUADRO 112 - IMUNOBOLÓGICOS UTILIZADOS (SOROS, IMUNOGLOBULINAS E VACINAS) - UPA AFONSO PENA.....	175
QUADRO 113 - NÚMERO DE ATENDIMENTOS REALIZADOS PELO SERVIÇO SOCIAL NA UPA AFONSO PENA.....	176
QUADRO 114 - NÚMERO DE ATENDIMENTOS REALIZADOS PELO SERVIÇO DE PSICOLOGIA NA UPA AFONSO PENA.....	177
QUADRO 115 - NÚMERO DE ATENDIMENTOS POR COVID-19 - HMMSJP.....	183
QUADRO 116 - NÚMERO DE CONSULTAS MÉDICAS, POR ESPECIALIDADES, REALIZADAS NO HMMSJP.....	184
QUADRO 117 - NÚMERO DE CIRURGIAS, POR ESPECIALIDADES, REALIZADAS NO HMMSJP.....	185
QUADRO 118 - NÚMERO DE CIRURGIAS POR CLASSIFICAÇÃO - HMMSJP.....	185
QUADRO 119 - PRINCIPAIS EXAMES REALIZADOS NO HMMSJP EM PACIENTES INTERNADOS.....	185
QUADRO 120 - PRINCIPAIS EXAMES REALIZADOS NO HMMSJP EM PACIENTES EXTERNOS.....	186

QUADRO 121 - NÚMERO TOTAL DE PARTOS REALIZADOS NO HMMSJP	186
QUADRO 122 - INDICADORES DE DESEMPENHO MONITORADOS (HOSPSUS)	187
QUADRO 123 - TAXAS DE OCUPAÇÃO DO HMMSJP	187
QUADRO 124 - NÚMERO DE INTERNAMENTOS E CIRURGIAS REALIZADOS NA REDE HABILITADA – SUS	189
QUADRO 125 - NÚMERO DE PARTOS REALIZADOS NA REDE HABILITADA – SUS	189
QUADRO 126 - NÚMERO DE SERVIDORES ESTATUTÁRIOS, EMPREGADOS PÚBLICOS E CONTRATADOS POR MEIO DE PROCESSO SELETIVO SIMPLIFICADO DA SECRETARIA MUNICIPAL DE SAÚDE - POR PROFISSÃO	190
QUADRO 127 - NÚMERO DE SERVIDORES NOMEADOS, EXONERADOS E APOSENTADOS	192
QUADRO 128 - NÚMERO DE PROFISSIONAIS CREDENCIADOS (CONTRATO PESSOA FÍSICA OU JURÍDICA), POR CATEGORIA PROFISSIONAL / ESPECIALIDADE	193
QUADRO 129 - CUSTO MENSAL DE PROFISSIONAIS SERVIDORES EFETIVOS, EMPREGADOS PÚBLICOS E CONTRATADOS POR PROCESSO SELETIVO SIMPLIFICADO DA SAÚDE PÚBLICA, POR CARGO – ATENÇÃO PRIMÁRIA EM SAÚDE	194
QUADRO 130- CUSTO MENSAL DE PROFISSIONAIS SERVIDORES EFETIVOS, EMPREGADOS PÚBLICOS E CONTRATADOS POR PROCESSO SELETIVO SIMPLIFICADO DA SAÚDE PÚBLICA, POR CARGO – ATENÇÃO SECUNDÁRIA (ESPECIALIZADA)	195
QUADRO 131 - CUSTO MENSAL DE PROFISSIONAIS SERVIDORES EFETIVOS, EMPREGADOS PÚBLICOS E CONTRATADOS POR PROCESSO SELETIVO SIMPLIFICADO DA SAÚDE PÚBLICA, POR CARGO – URGÊNCIA E EMERGÊNCIA	196
QUADRO 132 - PROFISSIONAIS SERVIDORES EFETIVOS, EMPREGADOS PÚBLICOS E CONTRATADOS POR PROCESSO SELETIVO SIMPLIFICADO DA SAÚDE PÚBLICA, POR CARGO E CUSTO MENSAL – ATENÇÃO TERCIÁRIA (MÉDIA E ALTA COMPLEXIDADE)	197
QUADRO 133 - ANDAMENTO DAS NOVAS OBRAS	198
QUADRO 134 - MANUTENÇÕES, OBRAS E REFORMAS DOS SERVIÇOS DE SAÚDE – UNIDADES BÁSICAS DE SAÚDE	199
QUADRO 135 - MANUTENÇÕES, OBRAS E REFORMAS DOS SERVIÇOS DE SAÚDE – UNIDADES ESPECIALIZADAS E DE URGÊNCIA	200
QUADRO 136 - MANUTENÇÕES, OBRAS E REFORMAS DOS SERVIÇOS DE SAÚDE – HMMSJP	202

SUMÁRIO

APRESENTAÇÃO	13
1 DADOS DEMOGRÁFICOS DE SÃO JOSÉ DOS PINHAIS.....	14
2 POPULAÇÃO BENEFICIADA DE PLANOS DE SAÚDE PRIVADOS.....	14
3 SECRETARIA MUNICIPAL DE SAÚDE DE SÃO JOSÉ DOS PINHAIS	15
3.1 ESTABELECIMENTOS DA REDE DE SAÚDE PÚBLICA MUNICIPAL	16
3.2 DIVISÃO DO SERVIÇO MUNICIPAL DE AUDITORIA DA SAÚDE.....	17
3.2.1 Atividades de Rotina	17
3.2.2 Serviço de Cadastro Nacional de Estabelecimento de Saúde	19
3.2.3 Câmara Executiva de Padronização de Medicamentos, Insumos, Material Odontológico, Material Médico Hospitalar, Equipamentos Médicos e Odontológicos e Mobiliários	23
3.3 DIVISÃO DA ESCOLA DE SAÚDE PÚBLICA DE SÃO JOSÉ DOS PINHAIS	24
3.3.1 Comissão de Residência Multiprofissional.....	29
3.3.2 Comissão de Residência Médica da Secretaria Municipal de Saúde de São José dos Pinhais	30
3.3.3 Comitê de Ética em Pesquisa da Secretaria Municipal de Saúde de São José dos Pinhais.....	32
3.4 DIVISÃO DE OUVIDORIA EM SAÚDE.....	33
4 CONSELHO MUNICIPAL DE SAÚDE DE SÃO JOSÉ DOS PINHAIS.....	38
4.1 CONSELHOS LOCAIS DE SAÚDE DE SÃO JOSÉ DOS PINHAIS	39
5 DEPARTAMENTO DE ATENÇÃO À SAÚDE	40
5.1 DIVISÃO DE ATENÇÃO PRIMÁRIA	40
5.1.1 Atenção Primária em Saúde.....	43
5.1.1.1 Rede Física e Distribuição dos Serviços da Atenção Primária	43
5.1.1.2 Distribuição das Equipes de Estratégia de Saúde da Família	44
5.1.1.3 Distribuição das Equipes da Estratégia de Saúde da Família (eSF), Equipes de Atenção Primária (eAP), Equipes da Estratégia de Saúde Bucal (eSB) e Profissionais	44
5.1.1.4 Cobertura da Atenção Primária em Saúde	48
5.1.1.5 Atenção à Saúde Indígena	50
5.1.1.6 Serviço de Regulação Médica na Atenção Primária em Saúde	50
5.1.1.7 Programa Mais Médicos	51
5.1.1.8 Programa Saúde na Hora	52
5.2 DIVISÃO DE ATENÇÃO SECUNDÁRIA – DAS	52
5.2.1 Núcleo de Saúde Mental.....	54
5.2.1.1 Economia Solidária na Saúde Mental.....	57
5.2.1.2 Ambulatório de Saúde Mental	58
5.2.1.3 Centro de Atenção Psicossocial – Álcool e Drogas	59
5.2.1.4 Centro de Atenção Psicossocial - Infantil	61
5.2.1.5 Centro de Atenção Psicossocial – Transtorno Mental.....	62
5.2.1.6 Centro de Referência do Adolescente – Casa Verde	64
5.2.1.7 Ambulatório Sentinela	66
5.2.2 Teleconsulta.....	68
5.2.3 Serviço de Atendimento Domiciliar	70

5.2.3.1	Oxigenoterapia Domiciliar	73
5.2.4	Centro de Especialidades Odontológicas.....	73
5.3	DIVISÃO DE POLÍTICAS E PROJETOS - DAS	78
5.3.1	Programa Previne Brasil.....	79
5.3.2	Serviço de Contingenciamento de Doenças Crônicas e Sensíveis a Atenção Primária	80
5.3.2.1	Condições Sensíveis à Atenção Primária.....	81
5.3.3	Serviço de Fisioterapia	83
5.3.3.1	Serviço de Práticas Integrativas e Complementares	84
5.3.4	Serviço de Nutrição	86
5.3.4.1	Programa Municipal de Atenção Nutricional	88
5.3.4.2	Programa Bolsa Família	89
5.3.5	Saúde Bucal na Atenção Primária em Saúde.....	90
5.3.6	Serviço de Saúde da Mulher.....	94
5.3.7	Serviço de Saúde da Criança e do Adolescente.....	97
5.3.7.1	Programa Saúde na Escola.....	101
5.3.7.2	Atenção Integral à Saúde de Adolescentes em Conflito com a Lei	104
5.3.8	Serviço de Saúde do Idoso.....	105
5.3.9	Serviço de Distribuição Gratuita de Materiais na Atenção Primária em Saúde.....	106
6	DEPARTAMENTO DE ASSISTÊNCIA FARMACÊUTICA.....	107
6.1	FINANCIAMENTO DA ASSISTÊNCIA FARMACÊUTICA.....	109
6.1.1	Componente Básico da Assistência Farmacêutica.....	109
6.2	MEDICAMENTO COMO INSUMO ESSENCIAL	110
6.3	COMPETÊNCIAS DO DEPARTAMENTO DE ASSISTÊNCIA FARMACÊUTICA	110
6.3.1	Assistência Farmacêutica na Atenção Básica	111
6.3.1.1	Farmácias Básicas.....	111
6.3.2	Assistência Farmacêutica no Serviço de Urgência e Emergência	113
6.3.3	Assistência Farmacêutica Hospitalar	113
6.3.4	Farmácia Especial Municipal	115
6.3.5	Programa de Automonitoramento Glicêmico - Insulinodependentes	117
6.3.6	Laboratório Municipal.....	117
6.3.7	Telefarmácia - Programa Medicamento na Hora Certa	118
7	DEPARTAMENTO DE REGULAÇÃO EM SAÚDE.....	119
7.1	CENTRO DE ATENDIMENTO MULTIPROFISSIONAL	128
7.1.1	Programa de Ostomias.....	133
7.1.2	Ambulatório de Feridas	133
7.2	CONSÓRCIO METROPOLITANO DE SERVIÇOS DO PARANÁ.....	134
7.3	ESCOLA ESPECIALIZADA AMOR PERFEITO – ASSOCIAÇÃO DE PAIS E AMIGOS DOS EXCEPCIONAIS	137
7.4	SERVIÇO DE SAÚDE AUDITIVA	138
8	DEPARTAMENTO DE VIGILÂNCIA EM SAÚDE.....	138
8.1	VIGILÂNCIA EPIDEMIOLÓGICA.....	139

8.1.1	Núcleo de Agravos - VE.....	141
8.1.2	Núcleo de Dados Epidemiológicos - VE.....	143
8.1.3	Núcleo de Vacinas - VE.....	144
8.1.4	Núcleo Municipal de Testagem e Aconselhamento em Saúde.....	145
8.2	VIGILÂNCIA DA SAÚDE AMBIENTAL.....	149
8.3	VIGILÂNCIA SANITÁRIA.....	153
8.4	VIGILÂNCIA EM SAÚDE DO TRABALHADOR.....	156
9	DEPARTAMENTO DE ATENÇÃO À URGÊNCIA E EMERGÊNCIA.....	162
9.1	UNIDADE DA SAÚDE DE ATENDIMENTO ESPECIALIZADO DE APOIO AO SAMU.....	162
9.1.1	Núcleo de Educação em Urgências.....	163
9.1.2	Serviço Integrado de Atendimento ao Trauma em Emergência.....	165
9.1.3	Serviço de Transporte Sanitário.....	165
9.1.4	Frota Veicular da Secretaria Municipal de Saúde.....	167
9.2	UNIDADE DE PRONTO ATENDIMENTO RUI BARBOSA.....	167
9.3	DEPARTAMENTO ADMINISTRATIVO DA UNIDADE DE PRONTO ATENDIMENTO AFONSO PENA.....	169
9.3.1	Farmácia - UPA Afonso Pena.....	173
9.3.2	Serviço Social - UPA Afonso Pena.....	175
9.3.3	Serviço de Psicologia - UPA Afonso Pena.....	176
10	HOSPITAL E MATERNIDADE MUNICIPAL DE SÃO JOSÉ DOS PINHAIS.....	177
10.1	SERVIÇOS DISPONÍVEIS NO HMMSJP.....	178
10.2	ATIVIDADES DE ENSINO E PESQUISA DESENVOLVIDAS NO HMMSJP.....	180
10.3	PARTICIPAÇÕES EM PROGRAMAS ESTRATÉGICOS: REDE CEGONHA, RUE, CIRURGIAS ELETIVAS, VIOLÊNCIA CONTRA A MULHER E CRIANÇA.....	180
10.4	HABILITAÇÃO CNES – HOSPITAL REFERÊNCIA.....	180
10.5	PRODUÇÃO HOSPITALAR.....	183
10.6	BANCO DE LEITE HUMANO.....	188
10.7	PRODUÇÃO HOSPITALAR DA REDE HABILITADA DO SUS NO ESTADO DO PARANÁ.....	189
11	DEPARTAMENTO ADMINISTRATIVO.....	189
11.1	DIVISÃO DE RECURSOS HUMANOS - DA.....	190
11.1.1	Investimento Financeiro em Recursos Humanos.....	193
11.2	DIVISÃO DE PROJETOS - DA.....	198
11.3	DIVISÃO DE MANUTENÇÃO E PATRIMÔNIO - DA.....	199
	APÊNDICE I - RELATÓRIO ORÇAMENTÁRIO DO 2º QUADRIMESTRE DE 2023.....	203
	APÊNDICE II – EXPERIÊNCIAS EXITOSAS SUS SJP.....	247

APRESENTAÇÃO

O Relatório Detalhado Quadrimestral Anterior (RDQA) é ferramenta de acompanhamento e monitoramento a ser apresentado quadrimestralmente ao Conselho Municipal de Saúde e em Audiência Pública na Casa de Leis Municipal nos meses de fevereiro, maio e setembro de cada exercício.

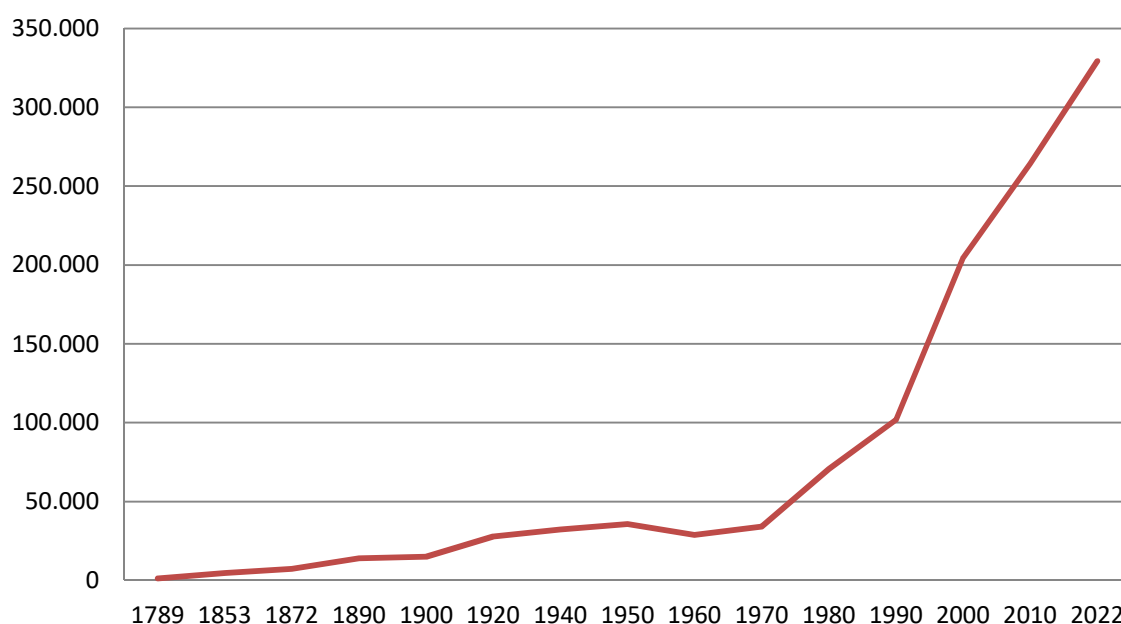
Este instrumento vem a atender o Decreto nº 7.508, de 28 de junho de 2011, Art. 15; Lei Complementar nº 141, de 13 de janeiro 2012, Art. 2º, Art. 36º, § 4º e § 5º, e Art. 41; Portaria de Consolidação do Ministério da Saúde nº 01, de 28 de setembro de 2017, Art. 94 e Art. 100; e, Resolução CNS nº 459, de 10 de outubro de 2012.

1 DADOS DEMOGRÁFICOS DE SÃO JOSÉ DOS PINHAIS

O Município de São José dos Pinhais (SJP) localiza-se na Região Metropolitana de Curitiba e foi desmembrado do Município de Curitiba em 8 de janeiro de 1853.

Sendo o sexto maior Município em número de habitantes do Estado do Paraná e conforme dados do último Censo Demográfico realizado pelo Instituto Brasileiro de Geografia e Estatística (IBGE), em 2000 o Município possuía 204.316 habitantes e passou em 2010 a possuir 264.210. Ademais, o IBGE, no censo realizado no ano de 2022, apresenta o número de são-joseenses sendo de 329.222 habitantes. A taxa de crescimento anual de SJP foi de 1,85% ao ano no período, em comparação a 0,76% do Estado do Paraná e 0,52% no Brasil.

GRÁFICO 1 - POPULAÇÃO DE SÃO JOSÉ DOS PINHAIS DESDE O ANO DE 1789 ATÉ 2022



FONTE: Secretaria Municipal de Planejamento e Desenvolvimento Econômico (2022).

2 POPULAÇÃO BENEFICIADA DE PLANOS DE SAÚDE PRIVADOS

A cobertura por planos de saúde privados no Paraná e Brasil, segundo a Agência Nacional de Saúde Suplementar (ANS), para Assistência Médica, em junho de 2023, foi de 26,56% da população paranaense e de 23,73% da população brasileira (ANS, 2023; IBGE, 2021).

Em São José dos Pinhais, segundo a ANS, em junho de 2023, a porcentagem da população com plano privado de saúde, para Assistência Médica, foi de **35,30%** (ANS, 2023; IBGE, 2021); no entanto, ressalta-se que muitos dos planos privados requerem coparticipação no pagamento de exames e consultas, além de opções de cobertura parcial, ou seja, resultando na utilização do Sistema Público de Saúde Municipal, que é universal e integral.

3 SECRETARIA MUNICIPAL DE SAÚDE DE SÃO JOSÉ DOS PINHAIS

A Secretaria Municipal de Saúde de São José dos Pinhais (SEMS SJP) é responsável pela gestão ampliada do sistema da saúde pública municipal e vem trabalhando, em aliança com o Conselho Municipal de Saúde, para o melhoramento e efetivação do Sistema Único de Saúde (SUS) em São José dos Pinhais, em nível regional, estadual e federal.

A SEMS SJP vem buscando atingir e cumprir suas competências ao contribuir para a reorientação do modelo de atenção e de gestão, ao apoiar e estimular a adoção das estratégias de saúde por meio da infraestrutura necessária para o funcionamento dos serviços de saúde, recursos materiais, equipamentos, insumos, educação permanente aos profissionais de saúde, desenvolvimento de mecanismos técnicos e estratégias organizacionais de planejamento.

Avanços e Conquistas: Entrega da nova sede da Secretaria Municipal de Saúde / Reabertura da Farmácia Básica da UBS Parque da Fonte / Entrega de obras de melhorias na UBS Xingu / Obras de melhorias nas UBS Faxina e UBS Guatupê, Castelhanos e Quississana (em andamento) / Novos veículos: (01 van, 04 Minivans e 05 automóveis) / Solicitação de Habilitação junto ao Ministério da Saúde para UPA Rui Barbosa / Mais duas UBS com horário estendido: Guatupê e Martinópolis / Aquisição de Máquina de ecografia / Reforma na UPA Afonso Pena / Instalação do novo gerador para HMMSJP / Contratualização de exames e consultas especializadas / Entrega de tablets: UBS São Marcos (08); UBS Afonso Pena (4); UBS Central (1); UBS Moradias Trevisan (5); UBS Veneza (5); UBS Borda do Campo (16); UBS Cristal (5) e UBS Parque da Fonte (5) / Chamamento de novos servidores por concurso: 04 Agentes Administrativos; 10 Cirurgiões-dentistas; 26 enfermeiros; 02 Farmacêuticos; 14 Fisioterapeutas; 12 Médicos Cirurgiões Gerais; 01 Médico Ginecologista; e, 02 Médicos Ortopedistas / Visita da Secretária de Saúde em todos os serviços de saúde, salvo UBS Córrego Fundo.

Atividades realizadas para o atendimento da Programação Anual de Saúde 2023:

Diretriz nº 11 – Ação nº 3 – Meta 3.2 – *Apoiar a Secretaria Municipal de Administração e Recursos Humanos (SEMARH) quanto ao aumento do número de vagas em Lei e servidores que atuam no cuidado à Segurança e Saúde do Trabalhador Servidor Municipal – Realizado.* Memorando nº 487 - SEMS/GABINETE, de 27 de julho de 2023, enviado ao Gabinete da Prefeita.

Diretriz nº 11 – Ação nº 13 – Meta 13.1 – *Realizar estudo de implantação do Núcleo ou Comissão Municipal de Segurança do Paciente – Em Andamento.* (DAS & DVS)

Diretriz nº 14 – Ação nº 1 – Meta 1.1 – *Apoiar o CMS/SJP na divulgação da existência do Conselho Municipal de Saúde e dos Conselhos Locais de Saúde e na mensuração da participação da população em cada serviço de saúde – Em andamento.* Ofício nº 1.374, de 27 de julho de 2023-GAB/SEMS, enviado ao CMS/SJP.

Diretriz nº 14 – Ação nº 2 – Meta 2.1 – *Apoiar o CMS/SJP na estruturação dos Conselhos Locais de Saúde para o seu adequado funcionamento (informatização e etc.) e proporcionar maior integração entre as demandas dos Conselhos Locais de Saúde com as resoluções adotadas pela Secretaria de Saúde – Em andamento.* Ofício nº 1.374, de 27 de julho de 2023-GAB/SEMS, enviado ao CMS/SJP.

Diretriz nº 14 – Ação nº 4 – Meta 4.1 – *Apoiar a retomada das atividades do Conselho de Saúde Local (CLS) da Malhada e na criação do Conselho Local de Saúde na Unidade Básica de Saúde (UBS) Parque da Fonte – Em andamento.* Ofício nº 1.374, de 27 de julho de 2023-GAB/SEMS, enviado ao CMS/SJP.

Diretriz nº 14 – Ação nº 5 – Meta 5.1 – *Fortalecimento da comunicação da Secretaria Municipal de Saúde (SEMS) com o Conselho Municipal de Saúde de São José dos Pinhais (CMS/SJP) e com os Conselhos Locais de Saúde (CLS/SJP) – Em andamento.* Ofício nº 1.374, de 27 de julho de 2023-GAB/SEMS, enviado ao CMS/SJP e realização do Encontro entre o CMS/SJP e Diretores da SEMS (26/07/2023).

3.1 ESTABELECIMENTOS DA REDE DE SAÚDE PÚBLICA MUNICIPAL

- Ambulatório de Feridas;
- Ambulatório de Saúde Mental;
- Ambulatório de Sentinela;
- Ambulatório Multiprofissional Especializado (AMMES – COMESP);
- CAPS – Álcool e Drogas (CAPS-AD);
- CAPS – Infantil (CAPS i);
- CAPS – Transtorno Mental (CAPS-TM);
- Centro de Atendimento Multiprofissional (CAM);
- Centro de Especialidades Odontológicas (CEO);
- Centro de Referência do Adolescente – Casa Verde (CRA – Casa Verde);
- Conselho Municipal de Saúde de São José dos Pinhais (CMS/SJP);
- Escola Municipal de Saúde Pública de São José dos Pinhais (ESP/SJP);
- Farmácia Especial Municipal (FEM);
- Hospital e Maternidade Municipal de São José dos Pinhais (HMMSJP);
- Laboratório Municipal de São José dos Pinhais;
- Núcleo Municipal de Testagem e Aconselhamento em Saúde (NUTES);
- Núcleo de Telessaúde de São José dos Pinhais;
- Ouvidoria SUS (SEMS SJP);
- Ponto de Apoio Castelhana;
- Vigilância em Saúde (Vigilância Epidemiológica, Ambiental, Sanitária e Saúde do Trabalhador);
- SAMU 192 SJP;
- Secretaria Municipal de Saúde de São José dos Pinhais;
- Serviço de Atendimento Domiciliar (SAD);
- Unidade de Pronto Atendimento Rui Barbosa (UPA RB);
- Unidade de Pronto Atendimento Afonso Pena (UPA AP), com Ala Pediátrica;
- Unidade de Saúde Afonso Pena, com Farmácia Básica;
- Unidade de Saúde Agaraú;
- Unidade de Saúde Borda do Campo;
- Unidade de Saúde Cachoeira;
- Unidade de Saúde CAIC, com Farmácia Básica;
- Unidade de Saúde Campina do Taquaral;
- Unidade de Saúde Campo Largo da Roseira;

- Unidade de Saúde Central;
- Unidade de Saúde Cidade Jardim, com Farmácia Básica;
- Unidade de Saúde Contenda;
- Unidade de Saúde Córrego Fundo;
- Unidade de Saúde Cotia;
- Unidade de Saúde Cristal;
- Unidade de Saúde Faxina;
- Unidade de Saúde Guatupê, com Farmácia Básica;
- Unidade de Saúde Ipê;
- Unidade de Saúde Malhada;
- Unidade de Saúde Marcelino;
- Unidade de Saúde Martinópolis, com Farmácia Básica;
- Unidade de Saúde Moradias Trevisan;
- Unidade de Saúde Murici;
- Unidade de Saúde Parque da Fonte, com Farmácia Básica;
- Unidade de Saúde Quississana;
- Unidade de Saúde Riacho Doce, com Farmácia Básica;
- Unidade de Saúde São Marcos, com Farmácia Básica;
- Unidade de Saúde Veneza, com Farmácia Básica;
- Unidade de Saúde Xingu;
- Unidade de Vigilância a Zoonoses (UVZ).

3.2 DIVISÃO DO SERVIÇO MUNICIPAL DE AUDITORIA DA SAÚDE

O Serviço Municipal de Auditoria (SMA/SJP) do SUS foi instituído pelo Decreto nº 802 de 11 de novembro de 2011, que visa à consecução da fiscalização atinente aos participantes do Sistema Único de Saúde – SUS, bem como o acompanhamento e fiscalização, controle, avaliações técnicas e científicas, no âmbito do Município de São José dos Pinhais.

Com o objetivo de fortalecer a gestão da Secretaria Municipal de Saúde, o SMA vem buscando novas demandas para ampliar as ações de fiscalizações, controle, qualidade e resolutividade das ações do SUS. Atualmente a equipe do Serviço de Auditoria Municipal é composta por 05 servidores, sendo profissionais da área técnica da saúde e da área administrativa.

3.2.1 Atividades de Rotina

O SMA/SJP exerce várias atividades que consideramos de rotina e são realizadas mensalmente conforme demanda específica. Dentre elas podemos destacar as seguintes:

- Auditoria dos procedimentos contratualizados e realizados pelo prestador de serviço Clínicas Integradas São José (consultas, terapias e fornecimento de aparelhos auditivos);
- Liberação de Autorização de Procedimentos de Alto Custo (APAC) de credenciados do SUS;

- Liberação de Autorização de Procedimentos de Alto Custo (APAC) que são solicitados pelos profissionais especialistas que atendem no Centro de Atenção Multiprofissional (CAM) do Município;

- Auditoria dos atendimentos realizados na Associação de Pais e Amigos dos Excepcionais (APAE) de São José dos Pinhais;

- Auditoria dos exames realizados pelos prestadores de serviços credenciados ao SUS, tais como Ecografia mamária de rastreamento ou diagnóstica, Ressonância Magnética, entre outros. No momento estamos auditando os exames realizados por duas empresas Medimagem Medicina Diagnóstica e Clínica Examini.

- Diagnóstico por imagem;

- Auditoria dos procedimentos oftalmológicos realizados no CAM, tais como consultas, exames e procedimento cirúrgico;

- Autorização das Autorizações de Internação Hospitalar (AIH) do HMMSJP;

- Auditoria in loco aos prestadores e UBS – esta atividade neste quadrimestre não foi realizada, pelo motivo do quadro reduzido de servidores, em breve retornaremos com o serviço, e a periodicidade será definida pelo setor, ou podendo ser solicitada a qualquer momento, principalmente em casos de denúncia ou constatação de irregularidades;

Avanços e Conquistas: Maior espaço físico na nova sede da SEMS para os servidores da Auditoria.

Desafios: Recursos humanos (Licenças para Tratamento de Saúde).

Atividades Educativas Atendidas por Servidores da Auditoria: Capacitação em auditoria (AudiSUS).

QUADRO 1 - AUDITORIAS REALIZADAS

	Maio	Junho	Julho	Agosto	2º Q 2022	2º Q 2023
Auditorias de Rotina <i>in loco</i> nos Prestadores e UBS	-	-	-	-	4	-
Auditorias Demandadas / Ministério Público, Conselho Tutelar, Judiciário e afins	-	-	-	-	-	-
Auditoria Pré-faturamento nos Prestadores (Examini, Clínicas Integradas, EEAP)	3.912	5.016	5.544	5.424	18.341	19.896
Autorização de Autorização de Procedimentos Ambulatorial (APAC)	281	856	606	778	2.742	2.521
Autorização de Internação Hospitalar (AIH)	1.146	1.162	1.115	1.111	4.434	4.534
Auditoria em Oftalmologia (Consultas e exames -Procedimentos cirurgicos) / Alto custos	3.107	5.007	7.359	4.303	4.123	19.776
TOTAL	8.446	12.041	14.624	11.616	29.644	46.727

FONTE: Serviço Municipal de Auditoria - SEMS SJP.

NOTA: Auditoria de rotina *in loco* nos Prestadores e UBS não foram realizadas devido o quadro de servidores reduzido, porém estaremos retomando esse serviço o mais breve possível.

3.2.2 Serviço de Cadastro Nacional de Estabelecimento de Saúde

O serviço do CNES foi instituído pela portaria MS/SAS 376, de 3 de Outubro de 2000 e passa a normatizar o processo de cadastramento em todo território nacional. Desde 2004 a Agência Nacional de Saúde Suplementar (ANS), definiu a obrigatoriedade de cadastros junto ao CNES de todos os estabelecimentos de saúde que prestam serviço através de contratos com as operadoras de saúde.

O objetivo é cadastrar todos os estabelecimentos de saúde, ambulatoriais e hospitalares, componentes da rede pública e privada, existente no país, e manter atualizados os bancos de dados nas bases CNES local, bem como a base do CNES federal.

As atividades executadas pelo SCNES são:

- Inclusão, exclusão e alterações que se façam necessárias, periodicamente de profissionais e estabelecimentos de saúde conveniados ou não ao SUS.
- Visitas in loco em estabelecimento de saúde, para orientações e adequações necessárias para cadastramento e/ou alterações no CNES, como por ex: cadastramento de equipamentos, novos locais de atendimento e alterações de profissionais.
- Elaboração de material de informativo sobre o funcionamento do setor (CNES) e divulgação no site da Prefeitura, para facilitar o acesso de orientações, aos estabelecimentos e profissionais de saúde, visando o aumento da demanda de procura ao serviço.
- Agendamento com coordenadores de estabelecimentos públicos e privados, para verificação da situação cadastral dos profissionais vinculados aos estabelecimentos.
- Treinamentos para coordenadores de Unidades Básicas de Saúde sobre gerenciamento local de RH x CNES visando otimização de cadastro de equipes junto ao Ministério da Saúde e consequente otimização do faturamento e série histórica do Município.
- Registro de estabelecimentos de saúde junto ao SCNES no Município, propiciando, assim um mapeamento mais apurado da situação de saúde local.
- Com a abertura de novas equipes de saúde bucal (eSB) e de atenção primária (eAP) foram criados novos INE que assim que homologados pelo Ministério da Saúde virão compor um quadro mais preciso da extensão dos atendimentos à população de São José dos Pinhais.

Pelo incremento destas ações houve um impacto positivo no registro de procedimentos e diminuição das glosas por falta de vinculação de profissionais. Percebe-se também um maior envolvimento dos coordenadores no processo de trabalho.

QUADRO 2 - REDE FÍSICA DE SAÚDE PÚBLICA E PRIVADA PRESTADORA DE SERVIÇOS AO SUS

TIPO DO ESTABELECIMENTO	TIPO DE GESTÃO		
	Municipal	Estadual	Dupla
CENTRAL DE GESTÃO EM SAÚDE			
SEMS de São José dos Pinhais – CNES: 2682095	X		
CENTRAL DE REGULAÇÃO MÉDICA DAS URGÊNCIAS			
Central de Urgências Médicas de São José dos Pinhais – CNES: 7012888	X		
CENTRO DE ATENÇÃO PSICOSSOCIAL			
CAPS – Álcool e Drogas (CAPS-AD) – CNES: 3709256	X		
CAPS – Infantil (CAPS i) – CNES: 7024878	X		
CAPS – Transtorno Mental (CAPS-TM) – CNES: 7125313	X		
CENTRO DE SAÚDE / UNIDADE DE SAÚDE			
Casa de Custódia de São José dos Pinhais – CNES 7133243		X	
Unidade de Saúde Afonso Pena – CNES: 0018791	X		
Unidade de Saúde Agaraú – CNES: 0019100	X		
Unidade de Saúde Borda do Campo – CNES: 0018937	X		
Unidade de Saúde Cachoeira – CNES: 0019097	X		
Unidade de Saúde CAIC – CNES: 0019151	X		
Unidade de Saúde Campina do Taquaral – CNES: 00191119	X		
Unidade de Saúde Campo Largo da Roseira – CNES: 0019070	X		
Unidade de Saúde Central – CNES: 0018856	X		
Unidade de Saúde Cidade Jardim – CNES: 0018929	X		
Unidade de Saúde Contenda – CNES: 4056299	X		
Unidade de Saúde Córrego Fundo – CNES: 7114974	X		
Unidade de Saúde Cotia – CNES: 7111339	X		
Unidade de Saúde Cristal – CNES: 6603629	X		
Unidade de Saúde Faxina – CNES: 0019127	X		
Unidade de Saúde Guatupê – CNES: 0018805	X		
Unidade de Saúde Ipê – CNES: 0018864	X		
Unidade de Saúde Malhada – CNES: 0018961	X		
Unidade de Saúde Marcelino – CNES: 0019089	X		
Unidade de Saúde Martinópolis – CNES: 7117671	X		
Unidade de Saúde Moradias Trevisan – CNES: 0018899	X		

Unidade de Saúde Murici – CNES: 0018953	X		
Unidade de Saúde Parque da Fonte – CNES: 0255335	X		
Unidade de Saúde Quississana – CNES: 7106130	X		
Unidade de Saúde Riacho Doce – CNES: 2682125	X		
Unidade de Saúde São Marcos – CNES: 0018848	X		
Unidade de Saúde Veneza – CNES: 4056302	X		
Unidade de Saúde Xingu – CNES: 0018872	X		
CLÍNICA / CENTRO DE ESPECIALIDADE / POLICLÍNICA			
Centro de Atendimento Multiprofissional (CAM) – CNES: 0018902	X		
Centro de Referência do Adolescente Casa Verde – CNES: 7580398	X		
Centro de Especialidades Odontológicas (CEO) – CNES: 5416434	X		
Consórcio Metropolitano de Saúde do Paraná (COMESP) – CNES: 9462740			X
Núcleo Municipal de Testagem e Aconselhamento em Saúde (NUTES) – CNES: 3517993	X		
MEDIMAGEM Ressonância – Clínica Hospitalar de Imagem São José – CNES: 6067131	X		
Escola de Educação Especial Amor Perfeito (APAE) – CNES: 3567672	X		
ULTRADIAGNOSE Diagnóstico Médicos SC Ltda. – CNES: 3213315	X		
Clínicas Integradas São José SC Ltda. – CNES: 3028488	X		
Alt Clin Serviços Médicos Ltda. – CNES: 7806019	X		
CDR - Clínica de Doenças Renais – CNES: 0019054			X
CONSULTÓRIO ISOLADO			
Odontologia APAE São José dos Pinhais – CNES: 0024295	X		
FARMÁCIA			
Farmácia Especial São José dos Pinhais – CNES: 9612971			X
HOSPITAL GERAL			
Hospital e Maternidade Municipal de São José dos Pinhais – CNES: 2753278	X		
Nova Clínica Hospital e Maternidade – CNES: 3073300	X		
POSTO DE SAÚDE			
Ponto de Apoio Castelhanos – CNES: 0018945	X		
PRONTO ATENDIMENTO			
UPA Afonso Pena – CNES: 6849636	X		
Unidade de Atendimento Avançado Rui Barbosa – CNES: 0115444	X		
TELESSAÚDE			
Núcleo de Telessaúde de São José dos Pinhais – CNES: 0862134	X		

UNIDADE DE APOIO, DIAGNOSE E TERAPIA (SADT ISOLADO)			
Laboratório Municipal de São José dos Pinhais – CNES: 6994636	X		
CITOPAT Prestação de Serviços Médicos - Laudos de Patologia SS – CNES: 3510247			X
UNIDADE DE MÓVEL DE NÍVEL PRÉ-HOSPITALAR NA ÁREA DE URGÊNCIA			
SAMU Alfa 20 – CNES: 7248032	X		
SAMU Victor 21 – CNES: 7212585	X		
SAMU Victor 22 – CNES: 0617857	X		
SAMU Bravo 21 – CNES: 7212569	X		
SAMU Bravo 22 – CNES: 7212550	X		
SAMU Bravo 23 – CNES: 7212496	X		
SAMU Bravo 24 – CNES: 7212488	X		
Sistema Integrado de Atendimento ao Trauma em Emergência (SIATE) – CNES: 2682168	X		

FONTE: Serviço Municipal de Auditoria – CNES SJP.

QUADRO 3 - ATIVIDADES DO CADASTRO NACIONAL DE ESTABELECIMENTOS DE SAÚDE (CNES)

	Maio	Junho	Julho	Agosto	2º Q 2022	2º Q 2023
Inclusões de Estabelecimentos	3	1	4	5	8	13
Exclusões de Estabelecimentos	-	-	-	-	-	-
Inclusões de Profissionais de Saúde	42	104	96	56	602	298
Exclusões de Profissionais de Saúde	8	7	57	28	291	100
Reativação de Estabelecimentos	-	-	-	-	-	-
TOTAL	53	112	157	89	901	411

FONTE: Serviço Municipal de Auditoria - SEMS SJP.

3.2.3 Câmara Executiva de Padronização de Medicamentos, Insumos, Material Odontológico, Material Médico Hospitalar, Equipamentos Médicos e Odontológicos e Mobiliários

A Câmara Executiva de Padronização de Medicamentos, Insumos, Material Odontológicos, Material Médico Hospitalar, Equipamentos Médicos e Odontológicos e Mobiliário (CEPAME) tem como seu principal objetivo avaliar as solicitações de medicamentos e produtos (materiais médicos, odontológicos e equipamentos), levando em consideração os critérios de eficiência, relação custo/benefício, comodidade posológica e outros fatores envolvidos no seu uso. Essa avaliação é realizada pelos membros (equipe multiprofissional).

Ademais, outra atividade importante desempenhada pela CEPAME é a revisão periódica da Relação Municipal de Medicamentos Essenciais (REMUME). Durante o 2º Quadrimestre de 2023, foi realizada a Edição REMUME 5.2. Trata-se de uma versão provisória baseada na 5ª REMUME com a adição de itens sugeridos na Consulta Pública 01/2022, adquiridos pelo Consórcio Paraná Saúde, do qual o Município de São José dos Pinhais é signatário, os demais itens que serão adquiridos pelo município e irão integrar a 6ª REMUME estão em fase de licitação, e assim que estiverem disponíveis para a aquisição será emitida nova versão atualizada para a 6ª REMUME Oficial do Município de São José dos Pinhais.

Todos os medicamentos que fazem parte da Versão 5.2 REMUME deverão ser prescritos de acordo com os critérios do Formulário Terapêutico Nacional do Ministério da Saúde (FTN/MS) e da Versão 5.2 da REMUME da Secretaria Municipal de Saúde (SEMS). A dispensação destes medicamentos pelas Farmácias Básicas da SEMS somente ocorrerá se obedecidos os critérios acima descritos e do Protocolo para Prescrição e Dispensação de Atendimento Médico Hospitalar - Edição 02/2019, conforme publicado no Diário Oficial, Edição 355. Ano 2 de 22/05/2019, ou sua versão atualizada.

QUADRO 4 - ATIVIDADES DA CÂMARA TÉCNICA DE PADRONIZAÇÃO DE MEDICAMENTOS E PRODUTOS - CEPAME

	Maio	Junho	Julho	Agosto	2º Q 2022	2º Q 2023
Processos de Solicitações de Medicamentos Não Padronizados	16	17	17	18	57	68
Processos de Solicitações de Produtos Não Padronizados	3	12	9	17	38	41
Processos de Demanda Jurídica	2	-	-	1	1	3
TOTAL	21	29	26	36	96	112

FONTE: Serviço Municipal de Auditoria - SEMS SJP.

3.3 DIVISÃO DA ESCOLA DE SAÚDE PÚBLICA DE SÃO JOSÉ DOS PINHAIS

As Escolas de Saúde Pública são instituições que se constituem como equipamentos específicos do SUS, criadas com a finalidade de promover processos de educação formal aos trabalhadores do SUS e à comunidade, cujo funcionamento vise atender às necessidades do seu território de atuação, tendo como eixo estruturante a Política Nacional de Educação Permanente em Saúde e a articulação de redes como diretriz.

A educação em saúde é atribuída aos serviços de saúde pela Constituição Federal de 1988 (Inciso III, Art. 200), que determina como competência do próprio sistema o ordenamento e a formação de recursos humanos na área da saúde, cujo compromisso é reafirmado na Lei 8.080/90 que institui o Sistema Único de Saúde. Por sua vez, a Política Nacional de Educação Permanente em Saúde foi instituída pela Portaria nº 198/2004 - GM/MS.

Em 16 de maio de 2011, a Lei Municipal nº 1.726 instituiu o Sistema Municipal Saúde Escola (SMSE), onde cada serviço de saúde da Rede Municipal é caracterizado como cenário para o ensino e aprendizagem, em parceria com instituições de ensino. No ano de 2023 a Lei nº 4247 de 21 de junho 2023 altera e revoga artigos da Lei que institui o Sistema Municipal Saúde Escola (SMSE) e a Lei nº 4248 de 21 de junho 2023 acresce o Estatuto a gratificação por preceptoria aos servidores.

Por meio do Decreto Municipal nº 2.549, de 14 de dezembro de 2016, foi criada a Escola de Saúde Pública de São José dos Pinhais (ESP/SJP) como setor e subunidade administrativa da SEMS SJP e foram estabelecidos os seguintes objetivos: oferecer cursos de formação e atualização de qualidade, contribuir para a atualização profissional, manter e ampliar os Programas de Residência em Saúde, promover o envolvimento e interação da comunidade com vistas a uma melhor participação nos processos de saúde, manter e ampliar parcerias com instituições de ensino e incentivar o desenvolvimento de conhecimento científico.

Atualmente, a Escola de Saúde Pública de São José dos Pinhais (ESP/SJP) realiza atividades administrativas e acadêmicas contínuas, envolvendo 04 Instituições de Ensino de Nível Técnico, 05 Instituições de Ensino de Nível Superior, 9 Programas de Residência, sendo 7 Programa de Residência Médica e 2 Multiprofissionais, totalizando, atualmente, cerca de 740 discentes e 160 profissionais servidores municipais. Além disso, é responsável pela coordenação das atividades do Comitê de Ética em Pesquisa.

A Escola de Saúde Pública de São José dos Pinhais (ESP/SJP) é ligada à Direção Geral da Secretaria Municipal de Saúde e exerce atividades em parceria com o Núcleo de Educação em Urgências, Núcleo de Educação Permanente do Hospital Municipal São José, Núcleo de Educação Permanente do Departamento de Atenção Primária, Núcleo de Educação Permanente de Odontologia, além das atividades de matriciamento.

Abaixo, estão dispostas as instituições credenciadas, por meio dos Editais vigentes, que realizam atividades práticas nos equipamentos da Secretaria de Saúde:

Edital de Chamamento Público nº 12/2012 – Credenciamento de Instituições de Ensino:

- ✓ Associação Hospitalar de Proteção à Infância Dr. Raul Carneiro (Faculdades Pequeno Príncipe)
 - Curso de Enfermagem;
 - Curso de Biomedicina;
 - Curso de Psicologia;
 - Curso de Medicina;
 - Residência Uniprofissional;
 - Residência Multiprofissional.

- ✓ Centro de Educação Profissional Anísio José Pedrussi (CEAP)
 - Curso Técnico em Enfermagem.
 - Curso Técnico em Farmácia;
 - Curso Técnico em Segurança do trabalho;
 - Curso de Instrumentação cirúrgica.
- ✓ Instituto Federal do Paraná (IFPR)
 - Curso Técnico em Enfermagem.
- ✓ Serviço Nacional de Aprendizagem Comercial (SENAC SJP)
 - Curso Técnico em Enfermagem
 - Curso Técnico em Radiologia.
- ✓ Sociedade Educacional Herrero S/C Ltda. (Faculdade Herrero)
 - Curso de Enfermagem;
 - Curso de Psicologia;
 - Curso de Tec. em Seg. do Trabalho;
 - Curso de Odontologia;
- ✓ São José dos Pinhais Cursos Técnicos Ltda. (GRAU)
 - Curso Técnico em Enfermagem
 - Curso Técnico em Radiologia.
- ✓ Centro Universitário INGÁ-UNINGÁ (UNINGÁ)
 - Curso de Nutrição;
 - Curso de Farmácia;
 - Curso de Biomedicina;
 - Curso de Fonoaudiologia;
 - Curso de Terapia Ocupacional;
 - Curso de Fisioterapia.
- ✓ Associação Paranaense de Cultura – APC (Pontifícia Universidade Católica do Paraná – PUC-PR)
 - Graduação em ciências biológicas;
 - Educação Física;
 - Enfermagem;
 - Farmácia;
 - Fisioterapia;
 - Nutrição;
 - Odontologia;
 - Psicologia.
- ✓ Silveira da Motta
 - Curso Técnico em Enfermagem

Edital de Chamamento Público nº 15/2018 – Credenciamento de Instituições de Ensino:

A Instituição de Ensino credenciada ao Edital tem acesso a vagas de campo de estágio de Internato em Medicina, sendo prevista em Edital contrapartida financeira mensal.

- ✓ Associação Hospitalar de Proteção à Infância Dr. Raul Carneiro (Faculdades Pequeno Príncipe)
 - O Internato de Medicina está presente nos seguintes serviços de saúde: HMMSJP, UPA, SAMU, CAM, NUTES, UBS CAIC e UBS Rural Contenda, UBS Rural Córrego Fundo e UBS Rural Agaraú.
- ✓ Centro Universitário de Pato Branco – UNIDEP
 - O Internato de Medicina está presente nos seguintes serviços de saúde: Martinópolis, Cidade Jardim, Borda do Campo, Ipê, São Marcos e Afonso Pena.

Avanços e Conquistas: Recebimento da visita de representante do Ministério da Educação (MEC), com vistas a obter o credenciamento do Programa de Residência Médica em Anestesiologia / Formalização de contrato com a Associação Médica do Paraná, para execução do processo seletivo de residência médica da SEMS / Abertura do Processo Seletivo de Residência Médica para ingresso em 2024 / Abertura do Processo Seletivo de Residência Multiprofissional para ingresso em 2024 / As reuniões mensais do Colegiado da COREME via *Google Meet* neste quadrimestre passaram a ser gravadas / Abertura de mais um campo de estágio junto ao Hospital de Clínicas, para os médicos residentes em Pediatria / Foi realizada a formalização das atividades a serem desempenhadas pelos supervisores, vice-supervisores e preceptores da COREME com a assinatura de Termo de Responsabilidade / Indicação de três novos Representantes de Participantes de Pesquisa pelo Conselho Municipal dos Direitos do Idoso ao Comitê de Ética em Pesquisa / Publicação da Portaria de alteração dos membros do CEP / Capítulo de Livro publicado na Editora ABEN intitulado - A preceptoría em enfermagem: contribuições e desafios na residência. O estudo é proveniente da atuação das pesquisadoras servidoras na Residência Multiprofissional do Município / Financiamento de um congresso científico para cada autor como prêmio para a melhor experiência exitosa do ano de 2022 - Experiência Exitosa vencedora foi a intitulada "Implantação do Protocolo de Laserterapia destinado às Puérperas" com os autores Gisele Cristina Saqueto, Patrícia Campos dos Santos Mendes, Roberta de Freitas e Vani Cararo Sottomaio Maruska. Vale ressaltar que a Laserterapia foi um curso também financiado pela Escola de Saúde Pública para a capacitação de profissionais do Município de SJP, haja vista que a Maternidade do HMMSJP recebeu de doação o aparelho *Therapy EC* de laser infravermelho para o tratamento de fissuras mamárias ocasionadas pelo aleitamento materno e para o manuseio desse equipamento é necessário que o profissional tenha certificação / Organização do evento alusivo ao Dia Mundial de Conscientização dos Transtornos Alimentares (01 de junho), na Câmara Municipal de São José dos Pinhais, com lançamento do livro "Anorexia Nervosa: quando a beleza se torna obsessão", com edição financiada pela Escola de Saúde Pública de São José dos Pinhais / Entre os dias 09 e 11 de junho aconteceu a Jornada Sul Brasileira de Anestesiologia, na qual houve a apresentação de dois relatos de caso pelos médicos residentes do Programa de Residência Médica em Anestesiologia da Secretaria Municipal de Saúde de São José dos Pinhais / Visita do Secretário de Saúde da Prefeitura Municipal de Araucária e sua equipe para discutir sobre a criação da Escola de Saúde Pública do Município de Araucária, Programas de Residência e Credenciamento de Instituições para estágio acadêmico / A Secretaria de Saúde de São José dos Pinhais por meio da Escola de Saúde Pública em atenção à sua política de educação permanente em parceria com o

Departamento de Atenção à Saúde, promoveu entre os dias 11 e 15 de julho, na cidade de São José dos Campos – SP, a formação no Método Cuevas Medek *Exercises* (CME), por servidora do Centro de Atendimento Multiprofissional – CAM. Criado em 1973 pelo fisioterapeuta chileno Ramon Cuevas, é direcionado para reabilitação de crianças com paralisia cerebral. O curso foi viabilizado devido à contribuição da emenda impositiva destinada exclusivamente para esta finalidade / Renovação do contrato com o UpToDate / Participação de servidor da Escola de Saúde para a elaboração do Plano Estadual de Gestão e Educação no Trabalho na Saúde da Secretaria de Gestão do Trabalho e da Educação na Saúde (SGTES) do Ministério da Saúde / Participação de servidor da Escola de Saúde na Articulação Nacional de Educação Popular em Saúde / Retomada das reuniões da RedEscola sob nova coordenação nacional / Publicação da Lei nº 4,247 de 21 de junho 2023, que Altera e revoga a Lei nº 1.726, de 16 de maio de 2011 / Publicação da Lei nº 4248 de 21 de junho 2023, que Acresce ao Estatuto dos servidores a gratificação preceptoria / Inclusão na Lei nº 4,247 de 21 de junho 2023 a figura do Instrutor externo, possibilitando a contratação com maior celeridade de profissionais para executar atividades acadêmicas e pedagógicas / Organização de Evento alusivo aos 32 anos do Conselho Municipal de Saúde / Organização do Processo Seletivo Simplificado para a contratação de enfermeiros e farmacêuticos / Efetivação de Termo de Cooperação Técnica com mais uma Instituição de Ensino de Internato recebendo mais recursos para a Escola de Saúde / Controle de todos os servidores liberados para cursar Especialização, Mestrado e Doutorado.

Desafios: Processo de pagamento da bolsa complementar (Lei Municipal nº 4050/2022) aos médicos residentes do Programa de Residência Médica em Medicina de Família e Comunidade / Descontos relativos ao INSS realizados em valor superior ao devido / Inexistência de documento hábil a demonstrar o crédito da bolsa e eventuais descontos realizados para acompanhamento pelos residentes; bem como, documento para viabilizar futura declaração de Imposto de Renda / E-Social, acesso limitado da coordenação da Escola de Saúde, com possibilidade somente de inclusão dos médicos residentes, não sendo possível atualizar situações mensalmente, como foi requerido por outras Secretarias Municipais / Compreensão de gestores em diferenciar o que é atribuições e responsabilidades da Residência e o que responsabilidade e atribuições dos servidores que prestam serviço para a Residência / Diferenciação entre os Termos de Cooperação do Edital nº 15/2018 (internato de medicina) e Edital n12/2012 (outras instituições) / Dificuldade de contabilizar os Atendimentos e Procedimentos dos Residentes.

Materiais Adquiridos/Recebidos: 02 monitores de computador / 01 tablet / 02 telas interativas / 05 quadros brancos / 05 Televisores cinquenta polegadas / 03 Televisores quarenta e cinco polegadas / 02 microondas / 01 sanduicheira / 02 chaleiras elétricas / 90 Jalecos / 02 camas Box / 01 encadernadora.

Atividades Educativas Oferecidas à Comunidade pela ESP: Grupo de Tabagismo, Grupo de Baixo Impacto, Grupo de Auriculoterapia, Sala de espera sobre a relevância do teste do pezinho e Grupo de Hiperdia (Unidade Básica de Saúde da Família - UBSF Jardim Itamaracá / Campo Grande–MS) / Sala de espera sobre violência contra a mulher, Grupo de Hiperdia, Grupo de Gestante (UBS Moradias Trevisan) / Curso de feridas, Curso de idoso, Curso de gestantes, Curso de autismo, Grupo de gestantes, Grupo de apoio psicológico, Grupos de hiperdia de todas as áreas, Grupo de tabagismo, Grupo de caminhada, Grupo de artesanato, Programa Saúde na Escola (carteirinha de vacinação e acuidade visual) e Ação no Colégio com adolescentes (UBS São Marcos) / Realizada roda de conversa com as mulheres e crianças sobre autocuidado, motivação; atividade reflexiva e relaxante (música ambiente e técnica da respiração), dinâmica do espelho na caixa (trazer o amor próprio) e distribuição de mensagens de autocuidado e autoconfiança (Casa da Alice) / Vacinação e conferência de

carteirinhas de vacinação (Escola Municipal Modesto Zaniolo) / Realizada palestra sobre Gravidez na Adolescência com 04 turmas (135 alunos), devido à taxa considerável de estudantes que ficam gestantes e corrobora para a taxa crescente de absenteísmo no âmbito escolar (Colégio Estadual Unidade Polo) / Grupo de Hiperdia (UBS Cristal) / Campanha de vacinação (Academia da Polícia Militar do Guatupê) / Orientação sobre aleitamento materno - Alojamento conjunto Complexo do Hospital de Clínicas (CHC - UFPR) / Elaboração de vídeo com passo a passo do procedimento de preparo e administração de medicamento via endovenosa - Complexo do Hospital de Clínicas (CHC-UFPR) / Orientações aos residentes médicos e multiprofissionais da SEMS/SJP quanto aos aspectos éticos e de submissão dos projetos ao CEP SEMS/SJP / Divulgação de orientações, vídeos, procedimentos, legislação e ações educativas voltadas à comunidade e aos pesquisadores na página do CEP SEMS/SJP, no Facebook e Instagram / Reunião com os membros do Conselho Municipal dos Direitos do Idoso de São José dos Pinhais sobre o CEP / Organização do evento em comemoração ao 32º ano do Conselho Municipal de Saúde de SJP.

Atividades Educativas Oferecidas aos Servidores pela ESP: Grupo de alongamento para os servidores Parceria com o Departamento de Atenção à Saúde no 20º, 21º, 22º, 23º e 24º Encontro do Núcleo de Educação Permanente: com os respectivos temas - "Abordagem da Hanseníase na Atenção Primária à Saúde"; "A importância da equipe de saúde bucal na APS"; "Puerpério e saúde mental materna", "A participação comunitária e o controle social no SUS" e "Abordagem das Neurodiversidades na Atenção Primária" / Curso Inteligência Emocional para Administração de Conflitos (250 servidores) / Curso Inspirados pelo autismo (50 servidores) / Capacitados no Curso sobre envelhecimento e Avaliação Multidimensional do Idoso e Iatrogenias (150 servidores) / Curso de Ventilação Mecânica (fisioterapeutas do Pronto Socorro e da UTI do HMMSJP) / Curso de inserção de Dispositivo Intrauterino (DIU) na escola de saúde de São José dos Pinhais, destinado às enfermeiras que trabalham nas unidades de saúde (12 enfermeiras) / Curso de Emergências Cardiológicas com Interpretação de Eletrocardiograma (45 servidores) / Curso de Condutor de Veículos de Emergência para formação e atualização dos motoristas do Departamento de Atenção à Urgência e Emergência, a fim de qualificar os profissionais que atuam na SEMS para garantir e ampliar suas competências para o desempenho de suas funções (11 condutores) / 19º Congresso Brasileiro Interdisciplinar de Assistência Domiciliar.

Atividades Educativas Atendidas por Servidores da ESP: 22º Seminário Nacional de pesquisa em enfermagem / Capacitação Planifica SUS / Capacitação sobre Vacina / Capacitação sobre Exame Laboratorial / Capacitação para Diagnósticos de Hepatites Virais / Capacitação para Diagnósticos de HIV / Capacitação para Diagnósticos de Sífilis / Capacitação sobre Terapia Compressiva para Lesão Vasculogênica de Membros Inferiores (MMII) - oferecido pela Coloplast e ambulatório de estomaterapia / Curso do idoso - Iatrogenias farmacológicas / Evento Agosto Dourado - Aleitamento materno para mães e pais que trabalham - Complexo do Hospital de Clínicas (CHC - UFPR) / Evento Agosto Dourado – Anquiloglossia - Complexo do Hospital de Clínicas (CHC - UFPR) / Evento Agosto Dourado – Mastites e Relato de experiência sobre indução e translação - Complexo do Hospital de Clínicas (CHC-UFPR) / Curso: Incentivo Hospital Amigo da Criança 2023 - Agosto Dourado - Complexo do Hospital de Clínicas (CHC-UFPR) / Capacitação interna com treinamento e orientações aos novos membros do CEP / 7ª Jornada CEP/CONEP.

Atividades realizadas para o atendimento da Programação Anual de Saúde 2023:

Diretriz nº 12 – Ação 2 – Meta 2.1 – *Promover acesso (exemplos: apoio financeiro e logístico), pela Escola de Saúde Pública de São José dos Pinhais (ESP) para servidores, ao subsidiar a Política Municipal de Educação Permanente – Realizado.*

Diretriz nº 12 – Ação 2 – Meta 2.2 – *Adquirir materiais e equipamentos para subsidiar a Política Municipal de Educação Permanente* – Realizado.

Diretriz nº 12 – Ação 3 – Meta 3.1 – *Desenvolver cursos de formação, aperfeiçoamento e atualizações, para todos os profissionais da Secretaria Municipal de Saúde* – Realizado.

Diretriz nº 12 – Ação 4 – Meta 4.1 – *Ampliar ou implantar Programas de Residência Médica e Multiprofissional* – Em andamento.

Diretriz nº 12 – Ação 4 – Meta 4.2 – *Oferecer qualificação e incentivo aos profissionais que participam das residências em saúde como preceptores* – Realizado.

Diretriz nº 12 – Ação 6 – Meta 6.1 – *Capacitar os gestores que atuam nos Departamentos da Secretaria Municipal de Saúde (SEMS), além de proporcionar oportunidades de Educação Continuada na área de gestão* – Realizado.

3.3.1 Comissão de Residência Multiprofissional

Os Programas de Residência Multiprofissional da ESP/SJP (Saúde da Família e Urgência e Emergência) são vinculados ao órgão regido pelas Faculdades Pequeno Príncipe (FPP), que em parceria com a Secretaria Municipal de Curitiba, constituem modalidades de ensino de pós-graduação *lato sensu* chamada Comissão de Residência Multiprofissional – COREMU.

Tais programas têm como finalidade a formação profissional como orientação para o processo de cuidar em saúde, focado na concepção de promoção de saúde, prevenção de doenças ou agravos, recuperação e reabilitação da saúde segundo as necessidades humanas, tendo em vista os princípios do SUS, o direito à saúde e cidadania.

Assim sendo, no ano de 2016, em parceria com as Faculdades Pequeno Príncipe (órgão proponente e certificador), o Município de São José dos Pinhais (entidade executora) passou a ofertar vagas em Programa de Residência Multiprofissional em Saúde, distribuídas em duas áreas de concentração e cinco áreas profissionais, sendo: Saúde da Família (enfermagem, farmácia, odontologia, psicologia); e, Urgência e Emergência (enfermagem, psicologia e serviço social).

Os Programas de Residência têm duração de dois anos e ofertam normalmente **16 vagas anuais**, com Bolsas credenciadas pela Comissão Nacional de Residência Multiprofissional em Saúde e oferecidas por meio de incentivo federal concedido pela Secretaria de Gestão do Trabalho e da Educação na Saúde (Ministério da Saúde), conforme Portaria Conjunta MS/MEC nº 379, de 24 de dezembro de 2015. Para o ano de 2024, optou-se em ofertar apenas uma vaga para o serviço social do Programa de Residência Multiprofissional em Urgência e Emergência.

No 2º quadrimestre de 2023, os **25 residentes** estiveram lotados nos seguintes serviços de saúde: Hospital Municipal, UBS São Marcos, UBS Moradias Trevisan, UBS Cristal, UBS Afonso Pena, UBS Guatupê, UBS Riacho Doce, SAMU e UPA Afonso Pena, além dos residentes, a equipe envolvida nas atividades da COREMU foi de **55 servidores municipais** (Coordenadores, Tutores e/ou Preceptores).

QUADRO 5 - FICHAS DE ATENDIMENTO E PROCEDIMENTOS REALIZADOS PELOS RESIDENTES MULTIPROFISSIONAIS DA COREMU

PROGRAMA DE RESIDÊNCIA MULTIPROFISSIONAL	Número de Residentes	ATIVIDADE REALIZADA	Maio	Junho	Julho	Agosto	2º Q 2022	2º RDQA 2023
SAÚDE DA FAMÍLIA	17	FICHA DE ATENDIMENTO	319	129	582	440	1.679	1.470
		PROCEDIMENTOS REALIZADOS	1.079	247	1.957	1.504	4.461	4.787
URGÊNCIA E EMERGÊNCIA	8	FICHA DE ATENDIMENTO	128	148	126	195	3.295	597
		PROCEDIMENTOS REALIZADOS	31	36	22	32	451	121
Total	25		1.557	560	2.687	2.171	9.886	6.975

FONTE: IDS SAÚDE (Procedimentos Realizados e Fichas de Atendimentos por Residente).

NOTA 1: Fichas de Atendimento - Exame Físico, Prescrição de Cuidados, Evolução no histórico do paciente e outros. / Procedimentos Realizados - Consultas, Teste Rápido, Aferição de Pressão Arterial, Coleta de Material para Exame Citopatológico de Colo de Útero, Glicemia Capilar, Teste da Mãezinha, Coleta para Material para Exame Laboratorial e outros.

NOTA 2: Entende-se que as diferenças de um mês para outro dependem de em que campo das inúmeras atividades práticas previstas em Projeto Pedagógico o Residente está atuando.

3.3.2 Comissão de Residência Médica da Secretaria Municipal de Saúde de São José dos Pinhais

Em 1977 foi instituída a Comissão Nacional de Residência Médica – CNRM, por meio do Decreto Federal 80.281 de 5 de setembro de 1977, o qual também regulamentou a residência médica no Brasil. Em São José dos Pinhais, no ano de 2010, o Decreto Municipal nº 230, de 23 de agosto, criou a Comissão de Residência Médica da Secretaria Municipal de Saúde (COREME SEMS/SJP).

O Programa de Residência Médica – PRM cumprido integralmente dentro de uma determinada especialidade, confere ao médico residente o título de especialista. Os PRM oferecidos pela Secretaria de Saúde de São José dos Pinhais ocorrem na rede de serviços de saúde do município e instituições conveniadas. As atividades pedagógicas têm como cenário todos os equipamentos e pontos de atenção primária, secundária e terciária em saúde, o que caracteriza uma rede integrada de atenção à saúde.

Os Programas de Residência Médica têm duração de dois ou três anos e no último processo seletivo, foram ofertadas 36 (trinta e seis) vagas, com bolsas credenciadas pela Comissão Nacional de Residência Médica e são oferecidas por meio de incentivo federal concedido pela Secretaria de Gestão do Trabalho e da Educação na Saúde (Ministério da Saúde).

Os PRM hoje conduzidos pela COREME SEMS/SJP são: Anestesiologia (duração de três anos), Cirurgia Geral (duração de três anos), Clínica Médica (duração de dois anos), Medicina de Família e Comunidade (duração de dois anos), Obstetrícia e Ginecologia (duração de três anos), Pediatria (duração de três anos) e Psiquiatria (duração de três anos).

No 2º quadrimestre de 2023, **74 médicos residentes** (conforme o Sistema da Comissão Nacional de Residência Médica – SisCNRM) estiveram lotados nos seguintes serviços de saúde: Hospital e Maternidade municipal, CAM, CAPS AD, CAPS II, CAPSI i, NUTES e UPA. Além dos residentes, a equipe envolvida nas

atividades da COREME somam cerca de **120 médicos servidores municipais** (coordenador-geral, vice-coordenadora, supervisores ou preceptores).

As instituições hospitalares conveniadas com a COREME SEMS/SJP para estágio externo (envio de médicos residentes para estágio externo) são: Complexo Hospitalar do Trabalhador; Complexo Hospitalar de Clínicas da UFPR; Hospital Angelina Caron; Hospital Erasto Gaertner; Hospital Erastinho; Hospital Nossa Senhora das Graças; Hospital Pequeno Príncipe; Hospital Psiquiátrico San Julian; Hospital Santa Casa de Curitiba; Hospital Universitário Cajuru; Hospital Universitário Evangélico Mackenzie; Hospital São Vicente; Instituto de Neurologia de Curitiba e Fundação Estatal de Atenção Especializada em Saúde (FEAES).

QUADRO 6 - FICHAS DE ATENDIMENTO E PROCEDIMENTOS REALIZADOS PELOS MÉDICOS RESIDENTES DA COREME

PROGRAMA DE RESIDÊNCIA MÉDICA	Número de Residentes	ATIVIDADE REALIZADA	Maio	Junho	Julho	Agosto	2º Q 2022	2º RDQA 2023
ANESTESIOLOGIA	6	FICHA DE ATENDIMENTO	194	178	233	206	1.688	811
		PROCEDIMENTOS REALIZADOS	38	37	40	37	245	152
CIRURGIA GERAL	6	FICHA DE ATENDIMENTO	3.571	2.889	2.525	3.067	22.833	12.052
		PROCEDIMENTOS REALIZADOS	1.023	791	704	759	5.036	3.277
CLÍNICA MÉDICA	14	FICHA DE ATENDIMENTO	2.424	2.162	2.273	2.771	33.864	9.630
		PROCEDIMENTOS REALIZADOS	421	426	577	498	6.492	1.922
GINECOLOGIA E OBSTETRÍCIA	15	FICHA DE ATENDIMENTO	4.376	4.321	3.939	4.321	19.555	16.957
		PROCEDIMENTOS REALIZADOS	5.475	5.383	4.726	5.312	24.351	20.896
MEDICINA DE FAMÍLIA E COMUNIDADE	7	FICHA DE ATENDIMENTO	580	615	400	590	-	2.185
		PROCEDIMENTOS REALIZADOS	1.244	1.517	977	1.735	-	5.473
PEDIATRIA	13	FICHA DE ATENDIMENTO	2.401	2.574	2.494	2.578	16.803	10.047
		PROCEDIMENTOS REALIZADOS	433	393	546	402	2.114	1.774
PSIQUIATRIA	13	FICHA DE ATENDIMENTO	189	143	66	77	2.735	475
		PROCEDIMENTOS REALIZADOS	189	143	66	232	3.417	630
Total	74		22.558	21.572	19.566	22.585	139.133	86.281

FONTE: IDS SAÚDE (Procedimentos Realizados e Fichas de Atendimentos por Residente).

NOTA 1: Fichas de Atendimento - Exame Físico, Prescrição de Cuidados e Medicamentos, Evolução no histórico do paciente e outros. / Procedimentos Realizados - Consultas, Teste Rápido, Aferição de Pressão Arterial, Coleta de Material para Exame Citopatológico de Colo de Útero, Glicemia Capilar, Teste da Mãezinha, Coleta para Material para Exame Laboratorial e outros.

NOTA 2: Entende-se que as diferenças de um mês para outro depende de em que campo das inúmeras atividades práticas previstas em Projeto Pedagógico o Residente está atuando, inclusive realizando estágio externo em hospitais da Região Metropolitana de Curitiba.

NOTA 3: O Programa de Residência Médica de Pré-Requisito em Área Cirúrgica Básica foi descontinuado pela Comissão Nacional de Residência Médica (CNRM).

3.3.3 Comitê de Ética em Pesquisa da Secretaria Municipal de Saúde de São José dos Pinhais

O Comitê de Ética em Pesquisa da Secretaria de Saúde de São José dos Pinhais é uma instância colegiada multidisciplinar e autônoma de natureza consultiva, deliberativa e educativa, vinculada administrativamente à Prefeitura de São José dos Pinhais. É composto por profissionais de várias áreas do conhecimento e por representantes da comunidade externa.

O Comitê de Ética em Pesquisa da Secretaria Municipal de Saúde de São José dos Pinhais (CEP-SEMS/SJP) foi instituído pelo Decreto nº 3.049/2018 de 30 de maio de 2018, aprovado pela Comissão Nacional de Ética em Pesquisa – CONEP em 21 de janeiro de 2019 e teve registro renovado em 21/06/2022 (2022-2025). Tem sede junto à Escola de Saúde Pública – SJP.

O CEP-SEMS/SJP tem como objetivos pronunciar-se na defesa dos interesses dos participantes da pesquisa em sua integridade e dignidade, garantindo, desta forma, seguridade aos direitos e deveres dos mesmos, e contribuir no desenvolvimento da pesquisa em saúde, respeitado os padrões éticos estabelecidos nas diretrizes internacionais (Declaração de Helsinque, Diretrizes Internacionais para pesquisas biomédicas envolvendo seres humanos – CIOMS) e nacionais (Resolução nº 466/2012 do Conselho Nacional de Saúde).

A missão do comitê é promover, proteger e valorizar os participantes de pesquisas, zelando para que os pesquisadores possam sempre “tratá-los em sua dignidade, respeitá-los em sua autonomia, e defendê-los em sua vulnerabilidade”. (Resolução nº 466/2012 do Conselho Nacional de Saúde).

O Comitê também visa apoiar e orientar os pesquisadores, zelando para que seus projetos atendam “as exigências éticas e científicas fundamentais”. (Resolução nº 466/2012 do Conselho Nacional de Saúde).

QUADRO 7 - ATIVIDADES DO COMITÊ DE ÉTICA EM PESQUISA - CEP-SEMS/SJP

	Maio	Junho	Julho	Agosto	2º Q 2022	2º Q 2023
Número de Reuniões do CEP SEMS/SJP Realizadas	1	1	1	1	5	4
Número de Submissões Inscritas / Recebidas	9	6	7	12	49	34
Número de Submissões Em Análise	9	6	7	12	23	34
Número de Submissões Aprovadas	9	3	5	10	8	27
TOTAL	28	16	20	35	85	99

FONTE: CEP-SEMS/SJP

3.4 DIVISÃO DE OUVIDORIA EM SAÚDE

Conforme Lei nº 1303, de 14 de novembro de 2008 ficou instituído o serviço de Ouvidoria da Secretaria Municipal de Saúde de São José dos Pinhais, cujo objetivo é promover a fiscalização e intermediação entre o gestor municipal de saúde e os usuários do SUS – Sistema Único de Saúde, os prestadores de serviços públicos ou privados e os servidores da área de saúde.

São atribuições da Ouvidoria de Saúde:

I – ouvir e receber denúncias, reclamações ou sugestões dos usuários do SUS – Sistema Único de Saúde, servidores ou prestadores de serviços, devendo encaminhá-las aos setores competentes, observada a linha hierárquica institucional, a fim de que o órgão próprio se manifeste e tome as providências que julgar adequadas;

II – comunicar aos titulares de denúncias, reclamações ou sugestões, as providências tomadas pela Secretaria Municipal de saúde;

III – fornecer orientações e informações a respeito do funcionamento do SUS – Sistema Único de Saúde, bem como de serviços oferecidos à população pelo Município;

IV – indicar ao gestor municipal, sempre que necessário, as ações corretivas ou saneadoras de problemas eventualmente verificados e que envolvam prestadores, servidores ou usuários; e,

V – cadastrar as demandas recebidas e as respectivas ações corretivas eventualmente indicadas, de modo a sistematizar os dados em relatórios gerenciais.

A metodologia abordada para a coleta de dados:

- Sistema OUVIDORSUS;
- Sistema IDS SAÚDE;
- Planilha gerada pela Divisão de Ouvidoria em Saúde para gerenciamento das demandas do período.

As demandas são recebidas via telefone, e-mail, Whatsapp, portal OUVIDORSUS, E-SIC/FALE CONOSCO da Prefeitura Municipal de São José dos Pinhais e pessoalmente na Secretaria Municipal de Saúde.

As manifestações recebidas pelo Sistema E-SIC/FALE CONOSCO do Portal da Prefeitura Municipal de São José dos Pinhais são todas registradas no Sistema IDS Saúde como atendimento imediato totalizando **145** atendimentos.

Os atendimentos telefônicos e presenciais cuja orientação se dá no momento em que o cidadão é atendido não são registrados no Sistema OUVIDORSUS, mas no Sistema IDS SAÚDE como atendimento imediato, totalizando **476** atendimentos para assuntos diversos.

A planilha alimentada pelo OUVIDORSUS demonstra que foram geradas **716** demandas no 2º Quadrimestre 2023, sendo **584** demandas encerradas no Sistema e 132 demandas encaminhadas que ainda aguardam resposta.

Avanços e Conquistas: Implantação das caixas de coleta de sugestões, reclamações e elogios no HMMSJP (com abertura semanal e registro na Ouvidoria) / Criado o grupo de What'sApp Ouvidoria Informações, onde diariamente são passadas informações dos serviços de saúde mais relevantes para conhecimento da Divisão da Ouvidoria em Saúde para serem repassadas aos usuários / Implantado o canal 08004006368 da Ouvidoria em Saúde, disponibilizando mais acesso aos usuários do SUS.

Desafios: Apesar da criação do grupo “Ouvidoria Informações” ainda continua a dificuldade de receber dos Departamentos/Divisões da Secretaria de Saúde informações referente às implantações, alterações ou atualizações de fluxos e ou protocolos para orientar aos usuários do SUS.

Atividades Educativas Oferecidas à Comunidade: Foram distribuídos 117 *folders* (Orientações para Usuários do SUS) aos usuários atendidos na recepção da Secretaria Municipal de Saúde.

Atividades Educativas Atendidas pelos Servidores da Ouvidoria: Curso Serviços Públicos e Defesa do Usuário.

Atividades realizadas para o atendimento da Programação Anual de Saúde 2023:

Diretriz nº 14 – Ação nº 7 – Meta 7.1 – *Realizar divulgação das possibilidades de elogios e outros registros por meio de mídias digitais (Exemplos: Facebook, TV Prefeitura, Instagram e outros) – Realizado.*

Diretriz nº 14 – Ação nº 8 – Meta 8.1 – *Implantar acesso de comunicação gratuita para contato com a Ouvidoria – Realizado (0-800-400-6368).*

Diretriz nº 14 – Ação nº 9 – Meta 9.1 – *Capacitar os profissionais da Divisão de Ouvidoria em Saúde quanto à Política Nacional de Ouvidoria em Saúde no âmbito do SUS – Realizado.*

QUADRO 8 - DEMANDAS - OUVIDORIAS POR DEPARTAMENTO - 2º Q 2023

Mês	Maio			Junho			Julho			Agosto			TOTAL		
	G	P	F	G	P	F	G	P	F	G	P	F	G	P	F
Departamento Administrativo (DA)	1	1	0	0	0	0	0	0	0	0	0	0	1	1	0
Departamento da UPA Afonso Pena	11	7	4	8	4	4	6	1	5	2	1	1	27	13	14
Departamento de Atenção à Saúde (DAS)	59	2	57	90	11	79	53	7	46	61	27	34	263	47	216
Departamento de Assistência Farmacêutica (DAF)	2	0	2	2	1	1	7	0	7	1	0	1	12	1	11
Departamento de Vigilância em Saúde (DVS)	6	0	6	4	0	4	2	2	0	2	0	2	14	2	12
Departamento de Regulação em Saúde (DEREG)	47	2	45	96	3	93	105	17	88	75	10	65	323	32	291
Departamento de Atenção à Urgência e Emergência (DAUE)	7	5	2	2	2	0	6	4	2	5	3	2	20	14	6
Divisão de Recursos Humanos SEMS	1	1	0	0	0	0	0	0	0	0	0	0	1	1	0
Gabinete SEMS SJP	1	1	0	0	0	0	0	0	0	2	1	1	3	2	1
HMMSJP	14	3	11	10	6	4	15	9	6	11	1	10	50	19	31
Núcleo de Saúde Mental - DAS	1	0	1	0	0	0	1	0	1	0	0	0	2	0	2
Total	149	22	127	212	27	185	194	40	154	159	43	116	716	132	584
TOTAL DE DEMANDAS GERADAS: 716															
BASE COMPARATIVA - 2º Quadrimestre de 2022: 533															

FONTE: OUVIDORIA SEMS SJP.

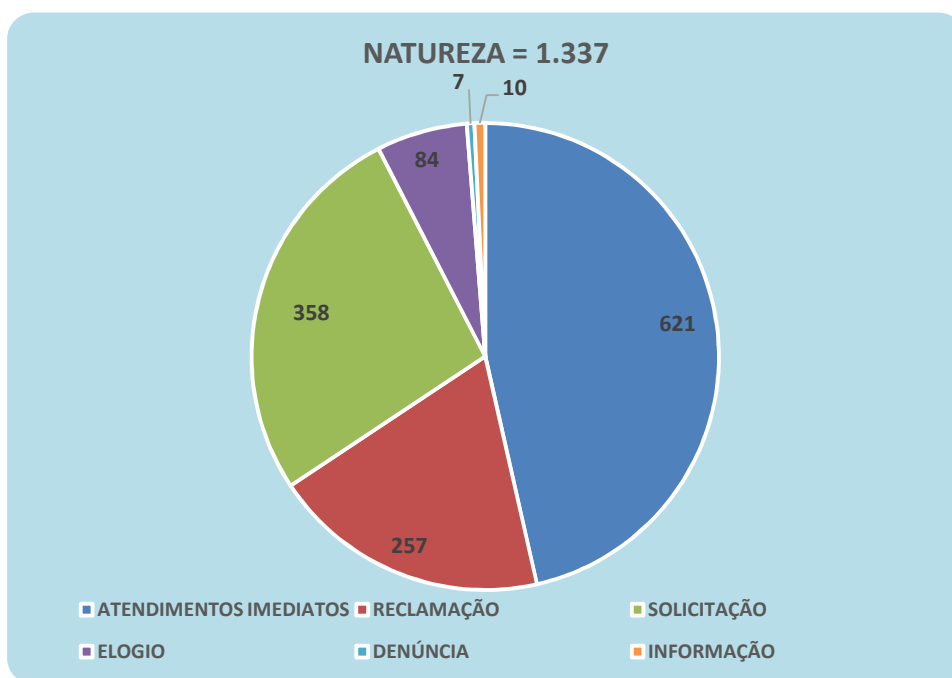
LEGENDA: Ouvidoria Gerada (G) - Ouvidoria com Resposta Pendente (P) - Ouvidoria Respondida e Fechada (F)

QUADRO 9 - PRINCIPAIS OUVIDORIAS E PROVIDÊNCIAS, POR SERVIÇO DE SAÚDE

SERVIÇO DE SAÚDE	QUANTIDADE DE OUVIDORIAS	PRINCIPAL / RECORRENTE MOTIVAÇÃO DA OUVIDORIA	PROVIDÊNCIA DO OUVIDOR - SUS MUNICIPAL
Departamento de Assistência Farmacêutica	8	Registros de reclamações da falta de medicamentos	Em resposta ao Memorando 07/2023 informa-se que este Departamento passou por alguns transtornos com relação ao recebimento de medicamentos, adquiridos de diversas formas pelo Município, houve problemas de atas fracassadas, atraso de entregas do Consórcio Paraná Saúde e etc.. Porém, nos itens 03 citados (Sertralina, Enalapril e Anlodipino) seguem abastecidos no Município nesse momento conforme portal da transparência.
Departamento de Atenção em Saúde (DAS)	5	Registros de reclamações de servidora pública.	Em resposta ao Memorando 08/2023, informa-se que após a análise das demandas abertas referente à servidora pública, foi tomada a devida providência com o remanejamento da servidora para outra UBS.
Divisão de Tecnologia da Informação	9	Registros de reclamações referentes à dificuldade de agendamentos de consultas pelo App, usuários reclamam da falta de suporte nas UBS.	Em resposta ao Memorando 09/2023 informa-se que foram respondidas as demandas para o Departamento de Atenção à Saúde, onde na maioria das ocorrências o problema era no cadastro do usuário (CPF, Data de Nascimento ou Telefone inválido) isso possibilita que o usuário prossiga para as próximas etapas do aplicativo. Foi também implantado dentro do Aplicativo um botão de Dúvidas, onde possui um tutorial referente às funções do aplicativo e as dúvidas mais frequentes dos usuários. Foi orientado o Departamento de Atenção à Saúde e as Unidades Básicas de Saúde que devem sempre verificar a situação do cadastro dos pacientes. Referente aos agendamentos de consultas pelo App, cada UBS deve criar a agenda e disponibilizar as vagas para seus pacientes. Foi realizada reunião junto ao Departamento de Atenção à Saúde, e isso será padronizado pelo departamento para as unidades. A TI está sempre a disposição para responder as demandas e resolver caso seja um problema do App.
Departamento de Regulação em Saúde (DEREG)	58	Solicitações de agendamento de consultas: Usuários solicitaram agendamentos nas especialidades devido a grande demora nas filas: 24- Ortopedia; 13- Oftalmologia; 12- Urologia; 09- Neurologia. Enviado Memorando 10/2023 ao Dereg solicitando providências.	Em resposta ao Memorando 10/2023, o Dereg relata estar executando ações locais e direcionadas, para a diminuição de algumas filas de espera. Foi encaminhada solicitação de abertura de edital de chamamento para credenciamento de profissionais das especialidades de Neuropediatria, Reumatologia, Alergologia, Endocrinologia; Dermatologia, Ginecologia, entre outras especialidades. Além disso, Informamos que, o Departamento de Regulação da Secretaria Municipal de Saúde de São José dos Pinhais está buscando o aumento de oferta na prestação de serviços em saúde para a especialidade de Urologia, Neurologia, Ortopedia, Oftalmologia, entre outras.

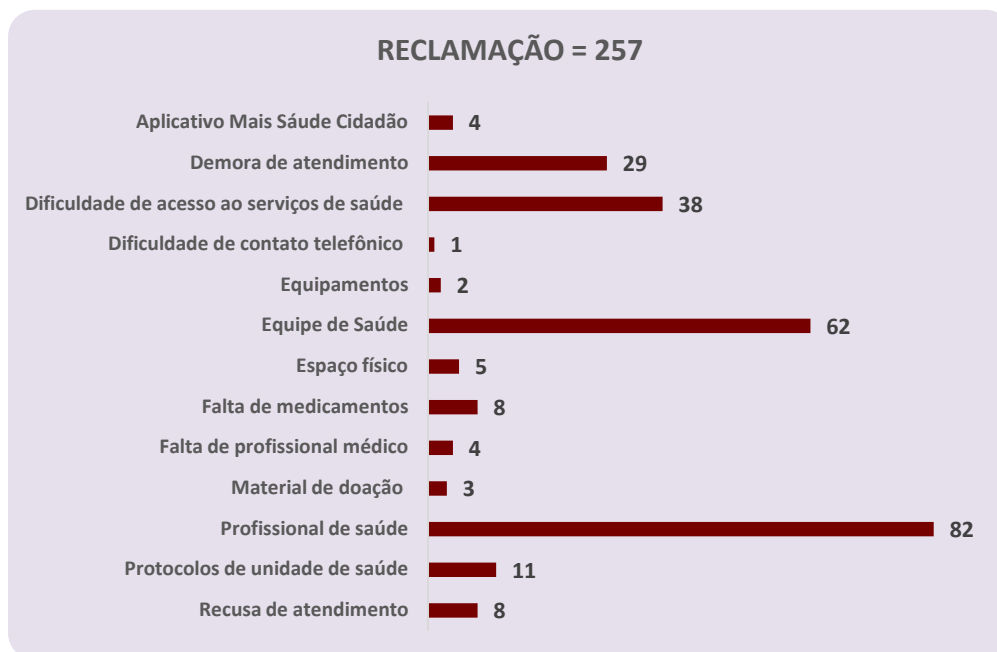
FONTE: Ouvidoria em Saúde SJP.

GRÁFICO 2 – NATUREZA DO ATENDIMENTO – OUVIDORIA SEMS SJP



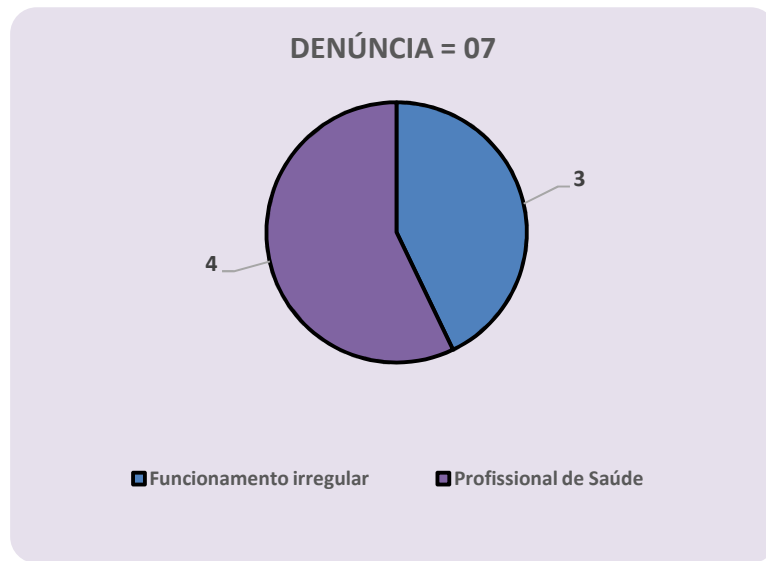
FONTE: Ouvidoria SEMS SJP.

GRÁFICO 3 – RECLAMAÇÕES – OUVIDORIA SEMS SJP



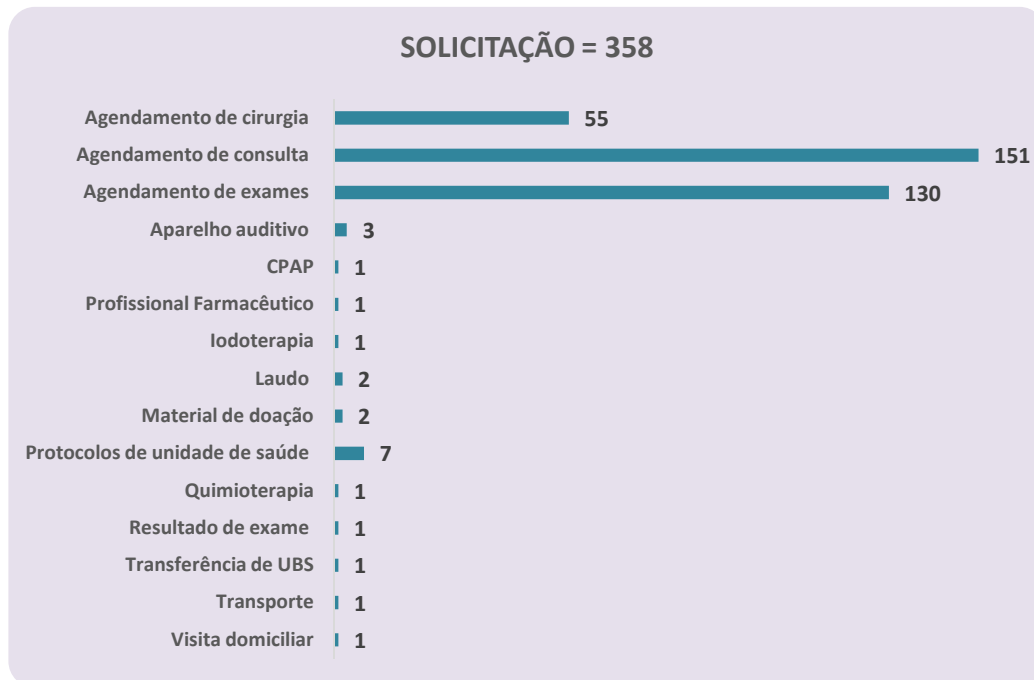
FONTE: Ouvidoria SEMS SJP.

GRÁFICO 4 – DENÚNCIAS – OUVIDORIA SEMS SJP



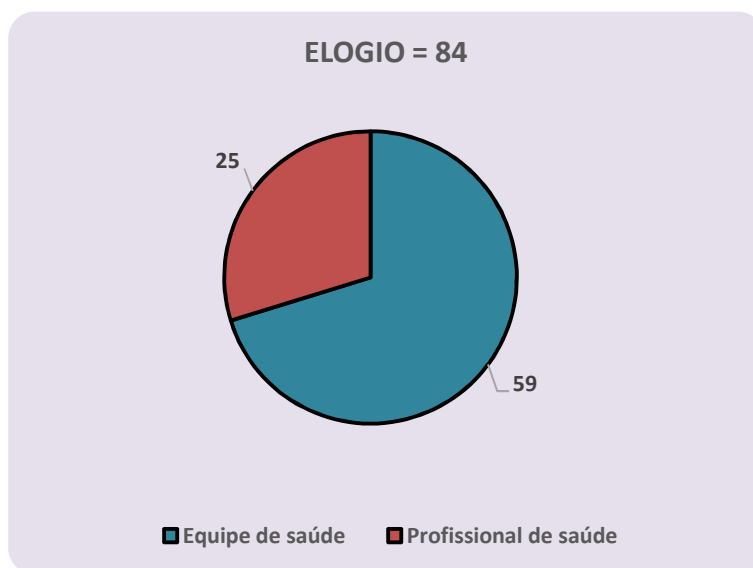
FONTE: Ouvidoria SEMS SJP.

GRÁFICO 5 – SOLICITAÇÕES – OUVIDORIA SEMS SJP



FONTE: Ouvidoria SEMS SJP.

GRÁFICO 6 – ELOGIOS – OUVIDORIA SEMS SJP



FONTE: Ouvidoria SEMS SJP.

4 CONSELHO MUNICIPAL DE SAÚDE DE SÃO JOSÉ DOS PINHAIS

O Conselho Municipal de Saúde de São José dos Pinhais (CMS/SJP), criado pela Lei nº 47, de 26 de agosto de 1991, alterada pela Lei Municipal nº 1.435, de 23 de outubro de 2009, e alterações, cumprindo as diretrizes da Resolução nº 453/2012 do Conselho Nacional de Saúde é um órgão colegiado, de caráter permanente, deliberativo, consultivo e fiscalizador das ações e serviços de saúde, no âmbito do Município, em consonância com os princípios e diretrizes do Sistema Único de Saúde – SUS.

Desafios: Tempo elevado de resposta dos questionamentos do Conselho para a SEMS e falta de qualidade nas respostas / Dificuldade na utilização dos recursos do Conselho.

Atividades Educativas Oferecidas à Comunidade: Divulgação e compartilhamento de cursos online. Em elaboração, organização de cursos presenciais para os Conselhos Locais de Saúde no próximo quadrimestre.

QUADRO 10 - ATUAÇÃO DO CONSELHO MUNICIPAL DE SAÚDE DE SÃO JOSÉ DOS PINHAIS

	Maio	Junho	Julho	Agosto	2º Q 2022	2º Q 2023
Número de Reuniões Ordinárias Realizadas	1	-	1	1	5	3
Número de Reuniões Extraordinárias Realizadas (Convocadas quando necessárias, ocorrendo normalmente na última semana do mês em que foi solicitada)	1	-	-	1	2	2
Número de Resoluções Emitidas (São emitidas conforme aprovação realizada pela plenária, dos temas abordados nas reuniões ordinárias ou extraordinárias)	-	4	3	-	13	7

Número de Ofícios Emitidos (Emitidos conforme necessidade de resposta a algum documento recebido pelo Conselho ou após reunião da plenária (Ordinária/Extraordinária) para encaminhamento dos assuntos tratados e também para comunicação/convite/convocação para atividades pertinentes ao Conselho Municipal de Saúde)	19	39	24	89	73	171
Número de Documentos Recebidos (Recebidos de diversos órgãos/entidades - internos e externos)	17	20	66	37	140	140
Número de Memorandos Emitidos (Emitidos conforme necessidade de encaminhar demandas ou respostas para as comissões internas do Conselho ou para os Conselhos Locais de Saúde).	1	1	-	2	3	4

FONTE: Secretaria-Executiva do Conselho Municipal de Saúde de São José dos Pinhais (CMS/SJP).

4.1 CONSELHOS LOCAIS DE SAÚDE DE SÃO JOSÉ DOS PINHAIS

Os Conselhos Locais de Saúde de São José dos Pinhais (CLS/SJP) são instâncias auxiliares do Conselho Municipal de Saúde de São José dos Pinhais, portanto a ele subordinado e a autonomia de atuação dos CLS/SJP está restrita a sua área de representação e abrangência, não sendo permitido atuar nas competências e atribuições do Conselho Municipal de Saúde de São José dos Pinhais, devendo, quando necessário, encaminhar solicitação ao Conselho Municipal de Saúde de São José dos Pinhais para auxílio ou providências.

Os CLS/SJP, conforme Resolução CNS nº 139, de 04 de dezembro de 2019, são:

- I – Conselho Local de Saúde Afonso Pena;
- II – Conselho Local de Saúde Agaraú;
- III – Conselho Local de Saúde Borda do Campo;
- IV – Conselho Local de Saúde Cachoeira;
- V – Conselho Local de Saúde CAIC;
- VI – Conselho Local de Saúde Campina do Taquaral;
- VII – Conselho Local de Saúde Campo Largo da Roseira;
- VIII – Conselho Local de Saúde Central;
- IX – Conselho Local de Saúde Cidade Jardim;
- X – Conselho Local de Saúde Contenda;
- XI – Conselho Local de Saúde Córrego Fundo e Castelhanos;
- XII – Conselho Local de Saúde Cotia;
- XIII – Conselho Local de Saúde Cristal;
- XIV – Conselho Local de Saúde Faxina;
- XV – Conselho Local de Saúde Guatupê;
- XVI – Conselho Local de Saúde Ipê;
- XVII – Conselho Local de Saúde Marcelino;
- XVIII – Conselho Local de Saúde Malhada;
- XIX – Conselho Local de Saúde Martinópolis;

- XX – Conselho Local de Saúde Moradias Trevisan;
- XXI – Conselho Local de Saúde Murici;
- XXII – Conselho Local de Saúde Quississana;
- XXIII – Conselho Local de Saúde Riacho Doce;
- XXIV – Conselho Local de Saúde São Marcos;
- XXV – Conselho Local de Saúde Veneza;
- XXVI – Conselho Local de Saúde Xingu.

QUADRO 11 - ATUAÇÃO DOS CONSELHOS LOCAIS DE SAÚDE DE SÃO JOSÉ DOS PINHAIS

	Maio	Junho	Julho	Agosto	2º Q 2022	2º Q 2023
Número de Reuniões Ordinárias Realizadas	2	2	3	4	2	11
Número de Reuniões Extraordinárias Realizadas	-	-	-	-	-	-
Número de Memorandos Emitidos	4	3	3	3	35	13

FONTE: Secretaria-Executiva do Conselho Municipal de Saúde de São José dos Pinhais (CMS/SJP).

5 DEPARTAMENTO DE ATENÇÃO À SAÚDE

O Departamento de Atenção a Saúde (DAS) é dividido e composto por três Divisões (Divisão de Atenção Primária, Divisão de Atenção Secundária e Divisão de Políticas e Programas). Ademais, o DAS conta com diversas assessorias de Serviços em Saúde (Exemplos: Serviço Social, Fisioterapia, Nutrição, Odontologia, Regulação Médica na Atenção Primária em Saúde, Saúde da Mulher, Saúde da Criança e do Adolescente, Saúde do Idoso e Saúde Mental).

5.1 DIVISÃO DE ATENÇÃO PRIMÁRIA

A Divisão de Apoio à Atenção Primária do DAS (DAAP-DAS) é responsável pela operacionalização, execução e produção das atividades propostas pelo Departamento através das coordenações dos Serviços de Saúde da Atenção Primária.

Competências:

- Contribuir para a operacionalização das atividades propostas;
- Avaliar os resultados da execução das atividades e monitorar;
- Atuar ativamente junto ao conselho deliberativo, trazendo situações, nós críticos, percepções, soluções técnicas e dados relevantes para tomadas de decisão;
- Estimular e monitorar o desenvolvimento do trabalho em Equipe nos Equipamentos de Saúde;
- Dar suporte técnico e apoio para a coordenação dos Equipamentos de Saúde pertinentes ao DAS;

- Viabilizar e articular entre os serviços as demandas elencadas pelos Coordenadores quando necessário;
- Contribuir e viabilizar a utilização na integralidade dos sistemas de informações de produção nos Equipamentos de Saúde.

Avanços e Conquistas: Habilitação de 20 novas equipes ESF / Habilitação de 15 equipes eAP / Início de mais duas Unidades em Horário Estendido (Programa Saúde na Hora): Martinópolis e Guatupê, totalizando seis UBS com horário de funcionamento das 7hs às 19hs e dois sábados mensais / Reforma e reabertura da Unidade de Saúde Xingu / Reforma das Unidades de Saúde: Castelhana, Guatupê, Quississana (em andamento)

Todas as UBS disponibilizam Whats App para comunicação com a população / Mutirão de Coleta de exames laboratoriais, com redução do tempo de espera / Aquisição de novos aparelhos de Eletrocardiograma (ECG), totalizando sete UBS com aparelho operante para ser referência na região: Quississana, Parque da Fonte, Central, São Marcos, Ipê, Martinópolis e Veneza / Reabertura da farmácia na Unidade de Saúde Parque da Fonte / Territorialização digital da região do Afonso Pena e Parque da Fonte delimitando áreas de abrangência das UBS Afonso Pena, Parque da Fonte e Urano (em construção) / Reunião com a Equipe do Ministério da Saúde responsável pelo setor de Imunização e Doenças Crônicas Não-Transmissíveis / Realizada a 1ª Feira da Saúde em escola estadual realizada pela UBS Guatupê em parceria com diversos segmentos da SEMS / Ações de intensificação da imunização em todas as escolas e CMEI municipais em conjunto com a SEMED e NUDCAI Mutirão de mamografia nas Unidades Rurais.

Desafios: Recursos Humanos (auxiliar, técnicos de enfermagem, agente administrativo e limpeza) / Estrutura Física (Ampliação e reforma da estrutura física das UBS: Campo Largo da Roseira, Borda do Campo, Moradias Trevisan, Cristal, Afonso Pena, Cidade Jardim, Veneza, Cachoeira, São Marcos (infiltrações e pintura), Contenda e CAIC) / Instalação da cobertura externa na parte da frente da UBS Parque da Fonte / Remoção dos inservíveis em todos os equipamentos da Atenção Primária / Necessidade de mobiliários e equipamentos novos / Implementar o processo de acolhimento padronizado em todas as Unidades de Saúde.

Material Adquirido/Recebido: 01 Balança portátil; 01 Aparelho de bioimpedância bipolar; 01 Televisor cinquenta polegadas (UBS Agaraú) / 01 Escada de dois degraus; 01 Poltrona (UBS Afonso Pena) / 01 Balança eletrônica; 01 Cadeira para coleta de sangue; 01 Modulo integrado para exames clínicos (UBS Borda do Campo); 01 Poltrona (UBS CAIC) / 01 Cadeira para coleta de sangue; 01 Televisor cinquenta polegadas (UBS Campina do Taquaral) / 01 Esfigmomanômetro portátil para obeso - modelo adulto; 01 Otoscópio (UBS Central) / 01 Módulo integrado para exames clínicos; 01 Poltrona; 01 Seladora de mesa (UBS Cidade Jardim) / 01 Oftalmoscópio (UBS Córrego Fundo) / 01 bebedouro de pressão (UBS Cotia) / 01 Poltrona; 01 Seladora de mesa (UBS Cristal) / 01 Balcão baixo com duas portas; 01 Seladora de mesa (UBS Faxina) / 01 Bebedouro de pressão; 01 Gaveteiro com duas gavetas e um gavetão; 01 Otoscópio; 01 Poltrona (UBS Guatupê) / 01 Poltrona (UBS Ipê) / 01 Poltrona; 01 Televisor cinquenta polegadas (UBS Martinópolis) / 01 Bebedouro elétrico para garrafão; 01 Cadeira para coleta de sangue (UBS Moradias Trevisan) / 01 Escada dois degraus; 01 Poltrona; 01 Seladora de mesa (UBS Riacho Doce) / 01 Lavadora de alta pressão (UBS São Marcos) / 01 Televisor cinquenta polegadas (UBS Veneza) / 01 Esfigmomanômetro portátil para obeso - modelo adulto; 01 Longarina três lugares; 01 Mesa para exame ginecológico; 07 poltronas (UBS Xingu).

Atividades Educativas Oferecidas à Comunidade pela Divisão: Ações educativas voltadas para gestante, hipertensos, diabéticos, saúde mental e idosos. As atividades foram realizadas nas UBS, nos espaços

comunitários como igreja, associações de moradores entre outros. Muitos grupos estão sendo realizados aos sábados, para aumentar o acesso da população / Grupo multiprofissional de obesidade para usuários que estão aguardando procedimento de cirurgia bariátrica / Ações alusivas ao maio laranja para prevenção à violência contra crianças / Atividade de conscientização da violência contra a pessoa idosa / Ações alusivas ao julho amarelo com orientações sobre as hepatites virais / Ações alusivas ao agosto dourado, promovendo o incentivo ao aleitamento materno / Ações alusivas ao agosto lilás com diversas atividades de orientação e prevenção à violência contra mulher / Grupo de tabagismo nas UBS: São Marcos, Cidade Jardim, Riacho Doce e Martinópolis / Programa saúde na Escola / Grupos de caminhada / Grupos de artesanato com usuários dos grupos de hiperdia e saúde mental / 1ª Feira da Saúde em escola estadual realizada pela UBS Guatupê em parceria com diversos segmentos da SEMS / Ações de orientação nutricional, odontologia, psicologia, PIC e imunização nos eventos Prefeitura em Ação nos bairros São Marcos, Iná e Ipê / Atividade de vacinação e orientação da importância da imunização no shopping, mercados e praças / Grupo de educação em saúde no Centro de Reabilitação Sócio Educativo (CENSE) / Grupo de dor crônica com oferta de tratamentos alternativos de fisioterapia e PICS na UBS Afonso Pena.

Atividades Educativas Atendidas por Servidores pela Divisão: Treinamento sobre pré-natal para médicos e enfermeiros / Continuação de treinamento dos administrativos e equipe que atende a recepção / Treinamento de suporte básico de vida com os parceiros do SAMU / Projeto desenvolver para servir com apoio psicológico aos servidores, iniciado com os coordenadores das UBS e ACS e com a equipe da UBS CAIC / Treinamento de feridas para enfermeiros / Treinamento sobre imunização para enfermeiros e técnicos da sala de vacina / Congresso CONASEMS.

Atividades realizadas para o atendimento da Programação Anual de Saúde 2023:

Diretriz nº 1 – Ação nº 2 – Meta 2.3 *Construir UBS no Bairro Centro, completando as equipes, conforme porte da UBS - Em andamento.*

Diretriz nº 1 – Ação nº 2 – Meta 2.7 *Construir UBS no Bairro Vila Nova (com 2 equipes da ESF e adequação para reuniões, grupos e afins), completando as equipes, conforme o Porte da UBS - Em andamento.*

Diretriz nº 1 – Ação nº 3 – Meta 3.3 *Construir Nova UBS na região do Urano, completando as equipes, conforme o Porte da UBS - Em andamento.*

Diretriz nº 1 – Ação nº 4 – Meta 4.5 *Reformar a estrutura física da UBS Guatupê, completando as equipes, conforme o Porte da UBS - Em andamento.*

Diretriz nº 1 – Ação nº 4 – Meta 4.6 *Reformar a estrutura física da UBS Martinópolis, completando as equipes, conforme o Porte da UBS. Realizado (término da reforma em fevereiro de 2023).*

Diretriz nº 1 – Ação nº 5 – Meta 5.2 – *Realizar estudo para inclusão do acesso por remoto a marcação de consultas e agendamentos na Unidade Básica de Saúde (UBS) – Em andamento.*

Diretriz nº 1 – Ação nº 7 – Meta 7.1 – *Treinar e capacitar, a partir do uso de diferentes tecnologias, os profissionais da Atenção Primária em Saúde (APS), e demais níveis de atenção, em diferentes temas (Protocolos Municipais em Saúde, atendimento da Pessoa com Deficiência auditiva, visual, autista e pessoas estrangeiras) e temas que emergiram dos próprios profissionais, para diminuir o encaminhamento de pacientes ou minimizar erros de encaminhamento (exemplo: videoaula) – Realizado (Curso para atendimento de autismo).*

Diretriz nº 1 – Ação nº 10 – Meta 10.3 – *Retomar o Programa de Hipertensos e Diabéticos (HIPERDIA) por meio de consultas eletivas multiprofissionais, grupos ou mutirões – Realizado (Programa HIPERDIA retomado nas UBS).*

Diretriz nº 1 – Ação nº 17 – Meta 17.1 – *Ampliar para 65% a cobertura populacional estimada pelas equipes da Atenção Primária em Saúde até 2025 (Resultado Esperado para 2023: 60,44%) – Realizado (75,38%).*

Diretriz nº 1 – Ação nº 21 – Meta 21.1 – *Manter os serviços da Atenção Primária em Saúde em funcionamento (Exemplos: insumos, equipamentos, reformas, alugueis, contratações de serviço e pessoal, e outros) – Realizado.*

5.1.1 Atenção Primária em Saúde

A Atenção Primária em Saúde (APS) é prestada em São José dos Pinhais através de 27 Unidades Básicas de Saúde, 01 Ponto de Apoio (Castelhano), 16 em regiões Urbanas e 11 em Regiões Rurais, sendo no total 90 Equipes de saúde compostas por médicos, enfermeiro, auxiliar e ou técnico de enfermagem, cirurgião dentista, auxiliar saúde bucal. Destas, 68 são da Estratégia de Saúde da Família e 22 Equipes de Atenção Primária. Também possui 166 Agentes Comunitários de Saúde (ACS), totalizando uma cobertura de 27,56% (Dez/2020 e gestor AB).

O modelo da Atenção Primária em Saúde (APS) em São José dos Pinhais é modulado de acordo com a Política Nacional do Sistema Único de Saúde (Portaria 2.436, de 21 de setembro de 2017) que tem como fundamentos e diretrizes:

I – ter território adstrito sobre o mesmo, de forma a permitir o planejamento, a programação descentralizada e o desenvolvimento de ações setoriais e Intersetoriais com impacto na situação, nos condicionantes e determinantes da saúde das coletividades que constituem aquele território sempre em consonância com o princípio da equidade;

II – possibilitar o acesso universal e contínuo a serviços de saúde de qualidade e resolutivos, caracterizados como a porta de entrada aberta e preferencial da rede de atenção, acolhendo os usuários e promovendo a vinculação e corresponsabilização pela atenção às suas necessidades de saúde.

5.1.1.1 Rede Física e Distribuição dos Serviços da Atenção Primária

TABELA 1 – QUANTIDADE DE UNIDADES BÁSICAS DE SAÚDE (UBS)

UNIDADE BÁSICA DE SAÚDE (UBS)	TOTAL
UBS URBANAS	16
UBS RURAIS	11
PONTO DE APOIO	1
TOTAL	28

FONTE: DAS / SEMS-SJP.

NOTA: O Ponto de Apoio é referente ao serviço prestado no Castelhano, modificado conforme recomendação da 2ª RSM.

5.1.1.2 Distribuição das Equipes de Estratégia de Saúde da Família

QUADRO 12 – DISTRIBUIÇÃO DAS EQUIPES DE ESTRATÉGIA DE SAÚDE DE FAMÍLIA POR REGIÕES DO MUNICÍPIO

UBS	Região do Afonso Pena	Região da Borda do Campo	Região Centro	Região Costeira	Região Guatupê	Região do São Marcos	Total
UBS Urbanas	09	09	14	16	12	04	64
UBS Rurais	-	-	-	-	-	04	04
TOTAL	09	09	14	16	12	08	68

FONTE: DAS / SEMS-SJP

5.1.1.3 Distribuição das Equipes da Estratégia de Saúde da Família (eSF), Equipes de Atenção Primária (eAP), Equipes da Estratégia de Saúde Bucal (eSB) e Profissionais

Conforme definição feita pelo Ministério da Saúde (Portaria nº 340, de 04 de março de 2013), para padronizar o repasse de recursos financeiros, conforme Art. 4º ficou definido que as Unidades de Saúde teriam quatro diferentes Portes a serem financiadas. O Plano Nacional de Implantação de Unidades Básicas de Saúde é composto para o planejamento e a definição da área física mínima bem como a estrutura de pessoal que irá compor as equipes. Em São José dos Pinhais, foram definidas três características para definição de porte: Estrutura física, população (número estimado) e número de famílias atendidas.

QUADRO 13 - DISTRIBUIÇÃO DAS EQUIPES DE SAÚDE NA ATENÇÃO PRIMÁRIA EM SAÚDE (PROFISSIONAIS MÉDICOS, EQUIPE DE ENFERMAGEM E AGENTES COMUNITÁRIOS DE SAÚDE)

ATENÇÃO PRIMÁRIA EM SAÚDE				PROFISSIONAIS			
UBS	PORTE	TIPO DE EQUIPE	Nome da Equipe	MÉDICO	ENFERMEIRO	ENFERMAGEM TÉC./AUX.	NÚMERO DE ACS
Afonso Pena	PORTE IV	eSF	Equipe Afonso Pena	X	X	X	1
		eSF	Equipe Modelo	X	X	X	1
		eSF	Equipe São Judas	X	X	X	1
		eSF	Equipe Mais Saúde	X	X	X	-
		eSF	Equipe Iná (Urano)		X	X	1
		eAP	Equipe Arco Íris	X	X	X	-

Agaraú (RURAL)	PORTE I	eAP	Equipe Agaraú	X	X	X	-
		eAP	Equipe Agaraú 2	X	X	X	-
Borda do Campo	PORTE III	eSF	Equipe Q Sonho	X	X	X	6
		eSF	Equipe Dom Bosco	X	X	X	5
		eSF	Equipe Santa Tereza	X	X	X	5
Cachoeira (RURAL)	PORTE I	eAP	Equipe Cachoeira	X	X	X	-
		eAP	Equipe Cachoeira 2	X	X	X	-
CAIC	PORTE III	eSF	Equipe CAIC	X	X	X	2
		eSF	Equipe Del Rey	X	X	X	1
		eSF	Equipe Costeira	X	X	X	3
Campina do Taquaral (RURAL)	PORTE I	eAP	Equipe Campina do Taquaral	X	X	X	-
		eAP	Equipe Campina do Taquaral 2	X	X	X	-
Campo Largo da Roseira (RURAL)	PORTE II	eSF	Equipe Montreal	X	X	X	1
		eSF	Equipe Campo Largo da Roseira	X	X	X	2
Castelhano (RURAL)	Ponto de Apoio	eAP	Equipe Córrego Fundo	X	X	X	-
Central	PORTE III	eSF	Equipe São Domingos	X	X	X	1
		eAP	Equipe Aristocrata	X	X	-	-
		eAP	Equipe Central	X	X	X	-

Cidade Jardim	PORTE IV	eSF	Equipe Vital Saúde	X	X	X	1
		eSF	Equipe Viver Bem	X	X	X	2
		eSF	Equipe Viver Mais	X	X	X	1
		eAP	Equipe Viver Saúde	X	X	X	-
		eSF	Equipe Bem Estar	X	X	X	2
Contenda (RURAL)	PORTE II	eSF	Equipe Contenda	X	X	X	3
		eSF	Equipe Roça Velha	X	X	X	3
Córrego Fundo (RURAL)	PORTE I	eAP	Equipe Córrego Fundo	X	X	X	-
		eAP	Equipe Córrego Fundo 2	X	X	X	-
Cotia (RURAL)	PORTE I	eAP	Equipe Cotia	X	X	X	-
		eAP	Equipe Cotia	X	X	X	-
Cristal	PORTE II	eSF	Equipe Cristal	X	X	X	3
		eSF	Equipe São Paulo	X	X	X	3
Faxina (RURAL)	PORTE I	eAP	Equipe Faxina	X	X	X	-
Guatupê	PORTE IV	eSF	Equipe Alvorada	X	X	X	4
		eSF	Equipe Santa Fé	X	X	X	4
		eSF	Equipe Guatupê	-	X	X	1
		eSF	Equipe Jardim Brasil	X	X	X	4
		eSF	Equipe Jardim Izaura	X	X	X	4

Ipê	PORTE IV	eSF	Equipe Jardim Alegria	X	X	X	5
		eSF	Equipe Araguari	X	X	X	4
		eSF	Equipe Ipê I	X	X	X	5
		eSF	Equipe Itaqui		X	X	1
		eSF	Equipe Ipê II	X	X	X	4
Malhada (RURAL)	PORTE I	eAP	Equipe Malhada	X	X	X	-
		eAP	Equipe Malhada II	X	X	X	-
Marcelino	PORTE I	eAP	Equipe Marcelino	X	X	X	-
		eAP	Equipe Marcelino 2		X		-
Martinópolis	PORTE IV	eSF	Equipe Libanópolis	X	X	X	4
		eSF	Equipe Martinópolis	X	X	X	3
		eSF	Equipe Vila Nova	X	X	X	3
		eSF	Equipe Jardim Santana (residentes)	X	X	X	1
		eSF	Equipe Jardim Paraíso	X	X	X	1
		eSF	Equipe Nemarkis Vila Martins	X	X	X	3
Moradias Trevisan	PORTE III	eSF	Equipe Itália	X	X	X	2
		eSF	Equipe Pedro Moro (residentes)	X	X	X	1
		eSF	Equipe Moradias Trevisan	X	X	X	1
		eSF	Equipe Braga	X	X	X	1

Murici (RURAL)	PORTE I	eAP	Equipe Murici	X	X	X	-
		eAP	Equipe Murici 2	X	X	X	-
Parque da Fonte	PORTE IV	eSF	Equipe Margarida	X	X	X	1
		eSF	Equipe Violeta	X	X	X	1
		eSF	Equipe Tulipa		X	X	1
		eSF	Equipe Bromélia	X	X	X	1
		eSF	Equipe Girassol	X	X	X	1
Quississana	PORTE III	eSF	Equipe Orquídea	X	X	X	5
		eSF	Equipe Crisântemo	X	X	X	1
		eSF	Equipe Lírio	X	X	X	5
Riacho Doce	PORTE IV	eSF	Equipe Fatima	X	X	X	1
		eSF	Equipe Riacho Doce	X	X	X	6
		eSF	Equipe Flores	X	X	X	1
		eSF	Equipe Atômico	X	X	X	2
		eSF	Equipe Rio Pequeno	X	X	X	1
		eSF	Equipe Jurema	X	X	X	3
São Marcos	PORTE IV	eSF	Equipe Aquarius	X	X	X	2
		eSF	Equipe Planta São Marcos	X	X	X	2
		eSF	Equipe Carmem	X	X	X	2
		eSF	Equipe São Marcos	X	X	X	2

Veneza	PORTE IV	eSF	Equipe Veneza Bom Jesus	X	X	X	3
		eSF	Equipe Veneza Zaniollo	X	X	X	3
		eSF	Equipe Suzuki	X	X	X	4
		eSF	Equipe Veneza Colônia Rio	X	X	X	3
Xingu	PORTE III	eSF	Equipe Cruzeiro	X	X	X	3
		eSF	Equipe Ouro	X	X	X	3
		eSF	Equipe Xingu			X	1
		eSF	Equipe Arpo	X	X	X	2

FONTE: DAS - SEMS SJP.

LEGENDA: Equipes da Estratégia de Saúde da Família (eSF); Equipes de Atenção Primária (eAP).

NOTA 1: Dentistas e ASB a partir desse relatório serão relacionados na planilha da odontologia.

NOTA 2: UBS Faxina médico 24 horas/semanal, UBS Cotia médico 20 horas semanal, UBS Marcelino 20 horas semanal.

NOTA 3: Unidades Rurais que tinham cadastrado uma eAP e que tinham profissionais enfermeiros e médicos lotados com carga horária de 40 hs/semanais, foram habilitadas mais uma equipe, pois nesses estabelecimentos temos profissionais com o dobro de horas exigida pelo MS.

NOTA 4: Todas as eSF atendem à exigência da Política Nacional da Atenção Básica (ANEXO XXII da Portaria de Consolidação nº 02 de 2017) de que haja ao menos um ACS por eSF.

5.1.1.4 Cobertura da Atenção Primária em Saúde

A maior cobertura está nas regiões rurais que tem uma população adscrita menor que a preconizada pelo Ministério da Saúde, porém leva-se em consideração o acesso aos serviços, em razão da grande extensão territorial da área rural no município.

E, considerando os parâmetros da Política Nacional de Atenção Básica (PNAB) e a População de 329.222 (IBGE, 2022) habitantes temos:

Cobertura da Atenção Primária em Saúde, conforme PNAB Portaria 2.436/2017:

75,38%% (Junho/2023 – E-Gestor AB).

QUADRO 14 - NÚMERO DE CONSULTAS MÉDICAS REALIZADAS NA ATENÇÃO PRIMÁRIA POR FAIXA ETÁRIA

Faixa Etária	Maio	Junho	Julho	Agosto	2º Q 2022	2º Q 2023
0 – 4 anos	2.625	2.504	2.021	2.510	6.392	9.660
5 – 14 anos	2.368	1.889	1.468	2.204	4.509	7.929
15 – 44 anos	9.629	9.266	8.715	9.877	24.969	37.487
45 – 59 anos	5.926	5.437	5.451	6.685	16.933	23.499
60 anos e mais	7.459	6.754	6.727	8.472	20.611	29.412
TOTAL	28.007	25.850	24.382	29.748	73.414	107.987

FONTE: IDS SAUDE.

Código de referência TABWIN: 03.01.01.006-4 / Código de referência IDS (procedimento): 1347

QUADRO 15 - NÚMERO DE CONSULTAS MÉDICAS ESPECIALIZADAS (GINECOLOGIA E PEDIATRIA) NA ATENÇÃO PRIMÁRIA

Especialidades	Maio	Junho	Julho	Agosto	2º Q 2022	2º Q 2023
GINECOLOGIA (UBS Guatupê, UBS Ipê, UBS Moradias Trevisan e UBS São Marcos)	87	74	69	121	Novo Item	351
PEDIATRIA (UBS Afonso Pena, UBS CAIC, UBS Guatupê e UBS Martinópolis)	347	318	141	150	3.928	956

FONTE: IDS SAUDE.

Código de referência IDS (especialidade de ginecologia): 231 e 381 / Código de referência IDS (especialidade de pediatria): 226 e 427

QUADRO 16 - NÚMERO DE CONSULTAS NÃO MÉDICAS DE NÍVEL SUPERIOR REALIZADAS NA ATENÇÃO PRIMÁRIA

Consultas	Maio	Junho	Julho	Agosto	2º Q 2022	2º Q 2023
Consultas de Enfermagem	12.102	12.392	13.050	15.734	45.695	53.278
Consultas de Psicologia	1.514	1.205	1.292	1.529	6.289	5.540

FONTE: IDS SAUDE

Código de referência TABWIN: 03.01.01.003-0 + CBO Enfermeiro / 03.01.01.003-0, 03.01.08.017-8 e 03.01.01.004-8 + CBO Psicólogo / Código de referência IDS: Enf.:1386 - Psic. 1683 e 6010 / Código CBO IDS: Enf. 95, 224 e 223565 – Psic.: 251510.

QUADRO 17 - NÚMERO DE VISITAS DOMICILIARES REALIZADAS NA ATENÇÃO PRIMÁRIA

Visitas Domiciliares	Maio	Junho	Julho	Agosto	2º Q 2022	2º Q 2023
Médico	141	129	117	192	125	579
Enfermeiro	175	120	96	132	365	523
Profissionais de Nível Médio (Aux. e Téc. Enfermagem)	38	100	87	113	91	338
Agentes Comunitários de Saúde (Visitas por Usuário)	6.019	5.498	7.191	7.275	23.545	25.983
TOTAL	6.373	5.847	7.491	7.712	24.126	27.423

FONTE: IDS SAÚDE

Código de referência: TABWIN: nível superior 01.01.03.002-9 e 03.01.05.014-7 - nível médio: 01.01.03.001-0 / IDS SAÚDE: Nível superior 64075 e 6019 - Nível médio: 44 + Código CBO IDS

5.1.1.5 Atenção à Saúde Indígena

Em São José dos Pinhais há um Grupo Indígena chamado Deuses da Montanha (etnias Guarani e Kaingang) composto por cerca de 40 índios, em cumprimento de punição de isolamento social em território são-joseense. A Fundação Nacional do Índio (FUNAI) não o reconhece o Grupo como Aldeia por se tratar de índios que pertencem originalmente a uma Aldeia, com sede no território do Município de Morretes.

Assim, a Fundação Nacional de Saúde (FUNASA), conforme a Política Nacional de Atenção Saúde dos Povos Indígenas oferece atendimento de profissionais de saúde (Enfermeiro, Médico e Dentista) para a Aldeia em Morretes; todavia, o Grupo Indígena é atendido pela Unidade Básica de Saúde (UBS) Martinópolis de São José dos Pinhais, que assume a prestação de serviços de saúde por meio de consultas, visitação (quando possível), exames, pré-natal, puericultura e vacinação *in loco*.

5.1.1.6 Serviço de Regulação Médica na Atenção Primária em Saúde

A Direção Técnica Médica do Departamento de Atenção à Saúde propõe-se a: (1) zelar pelo cumprimento das disposições legais e regulamentos em vigor, relacionados à assistência médica na instituição; (2) assegurar condições dignas de trabalho e os meios adequados à prática médica, visando o melhor desempenho dos profissionais de saúde, em benefício da população usuária; (3) assegurar o pleno e autônomo funcionamento das Comissões de Ética Hospitalar; (4) estimular todos os profissionais médicos a atuar dentro de princípios éticos e em convergência com as melhores práticas clínicas; (5) estimular a prevenção e a promoção em saúde como pilares da Atenção Primária à Saúde; propor políticas de saúde e estratégias que beneficiem a população, considerando a demanda da comunidade.

Avanços e Conquistas: Aumento da oferta de implantes contraceptivos subdérmicos para as mulheres em idade fértil do Município. No total foram 56 inserções no último quadrimestre, com capacitação de quatro novos médicos para inserção / Capacitações para inserção de dispositivo intrauterino de cobre para quatro servidores e dois residentes de Medicina de Família e Comunidade, em suas UBS, para benefício das pacientes assistidas por eles mesmos / No total, foram feitas 230 inserções de DIU nas UBS / Os seis Médicos Residentes de Medicina de Família e Comunidade iniciaram as atividades nas Unidades Básicas de Saúde do Martinópolis, Moradias Trevisan, Parque da Fonte e Riacho Doce / Aperfeiçoamento de fluxos de atendimentos e encaminhamentos com materiais e fluxogramas atualizados, além do aprimoramento da comunicação dos profissionais com a coordenação técnica / Disponibilizado conteúdo relacionado aos principais sinais e sintomas na APS, os ciclos de vida, planejamento familiar e agravos de notificação compulsória, com os materiais mais atualizados do Ministério da saúde.

Desafios: Recursos Humanos (Médicos) / Ampliar os projetos de educação permanente no Município, incluindo outros profissionais da Atenção Primária além dos médicos e enfermeiros, oportunizando incremento do trabalho multiprofissional.

Atividades Educativas Oferecidas à Comunidade: No último quadrimestre, aumentamos as atividades grupais com hipertensos e diabéticos, gestantes e idosos. A participação dos médicos das equipes de estratégia de saúde da família foi bastante significativa e complementa a abordagem multiprofissional dos grupos ofertados.

Atividades Educativas Oferecidas aos Servidores pela Regulação Médica do DAS: Oferta das atualizações mensais, inseridas nos Encontros da Atenção Primária à Saúde, para os servidores da APS. Cada Encontro com participação de aproximadamente 90 profissionais de forma online e síncrona. Também mantivemos os encontros semanais de atualização em pré-natal com todos os médicos e enfermeiros da Atenção Primária à Saúde, divididos em grupos de estudo, com participação do serviço de gineco-obstetrícia.

5.1.1.7 Programa Mais Médicos

O Programa Mais Médicos (PMM) é parte de um amplo esforço do Governo Federal, com apoio de estados e municípios, para a melhoria do atendimento aos usuários do Sistema Único de Saúde (SUS). Historicamente, o município de São José dos Pinhais não era contemplado com vagas ou era contemplado com apenas 1 vaga para adesão.

Após nova formatação do programa, temos a possibilidade de aderir a mais vagas ampliando o acesso, tanto a profissionais que desejam trabalhar e se especializar na Atenção Primária à Saúde quanto à população a serviços de saúde de qualidade, uma vez que esses profissionais poderão contribuir com a reestruturação da Estratégia Saúde da Família.

Avanços e Conquistas: O Município mantém uma médica do Programa Médicos pelo Brasil, a qual mantém suas atividades na UBS São Marcos, com carga horária de 36 horas semanais / No dia 23 de junho, apresentou-se ao Município um médico do 28º ciclo do Programa Mais Médicos, o qual, desde então, exerce suas atividades na UBS Ipê, com carga horária de 36 horas semanais / O Município de São José dos Pinhais receberá, ao final do mês de setembro, até 36 médicos do 30º ciclo do Programa Mais Médicos para o Brasil. Tais vagas foram autorizadas pelo Ministério da Saúde, por meio da Secretaria de Atenção Primária à Saúde

(SAPS/MS), através do Edital SAPS nº11, de 16 de junho de 2023, na modalidade de coparticipação com o município.

Atividades Educativas Oferecidas à Comunidade pelo Programa: Ambos os médicos participaram das atividades grupais dentro dos seus territórios, com atividades e palestras relacionadas à promoção de saúde e educação popular em saúde.

Atividades Educativas Atendidas por Servidores do Programa: Oferta das atualizações mensais, inseridas nos “Encontros da Atenção Primária à Saúde”, para os médicos e enfermeiros da APS. Cada Encontro contou com a participação de aproximadamente 90 profissionais de forma online e síncrona, incluindo os médicos dos programas Médicos Pelo Brasil e Mais Médicos / Encontros de atualização em pré-natal com todos os médicos, com participação do serviço de gineco-obstetrícia / Capacitação de inserção de DIU / Capacitação sobre o implante de etonogestrel.

5.1.1.8 Programa Saúde na Hora

O Programa Saúde na Hora (Portaria nº 397/GM/MS, de 16 de março de 2020) busca ampliar o acesso aos serviços de Atenção Primária à Saúde por meio do funcionamento das Unidades Básicas de Saúde (UBS) em horário estendido (60 horas semanais); assim, viabiliza o custeio aos municípios para implantação do horário estendido de funcionamento das UBS em todo o território brasileiro.

TABELA 2 – UNIDADES BÁSICAS DE SAÚDE COM HORÁRIO ESTENDIDO
– PROGRAMA SAÚDE NA HORA

UNIDADE BÁSICA DE SAÚDE	HORÁRIO DE FUNCIONAMENTO
UBS Afonso Pena (04 eSF e 02 eAP)	07:00 às 19:00
UBS Guatupê com Saúde Bucal (04 eSF)	07:00 às 19:00
UBS Martinópolis (04 eSF)	07:00 às 19:00
UBS Parque da Fonte (04 eSF)	07:00 às 19:00
UBS São Marcos com Saúde Bucal (04 eSF)	07:00 às 19:00
UBS Veneza (04 eSF)	07:00 às 19:00

FONTE: VISAT SJP.

NOTA 1: As UBS também abrem dois sábados por mês.

NOTA 2: O horário noturno são realizados por profissionais que compõem as equipes (eSF ou eAP).

5.2 DIVISÃO DE ATENÇÃO SECUNDÁRIA – DAS

A Divisão da Atenção Especializada dentro do Departamento de Atenção à Saúde (DAS) foi iniciada no mês de Junho de 2023, com o início das atividades de Chefe de Divisão a frente dos equipamentos da Atenção Especializada e a inclusão de alguns serviços a este Departamento.

A Divisão da Atenção Especializada foi composta primeiramente pelos seguintes serviços: Serviço de Atendimento Domiciliar (SAD), Centro de Atendimento Multiprofissional (CAM), Telessaúde, Núcleo de Saúde

Mental, Ambulatório de Saúde Mental, Ambulatório Sentinela, CAPS AD, CAPS I, CAPS II-TM, Casa Verde, Casa Azul.

A gestão do SAD foi remanejada do Departamento de Atenção à Urgência e Emergência (DAUE) para o DAS em Junho de 2023. A gestão do CAM foi remanejada do Departamento de Regulação em Saúde (DEREG) para o DAS em Junho de 2023 e retornou para o DEREG em agosto de 2023. A gestão do Telessaúde foi remanejada do Departamento de Assistência Farmacêutica (DAF) para o DAS em Junho de 2023. A gestão do Núcleo de Saúde Mental, Ambulatório de Saúde Mental, Ambulatório Sentinela, CAPS AD, CAPS I, CAPS II-TM, Casa Verde foi adicionada ao DAS em Junho de 2023.

Avanços e Conquistas: Estruturação da Divisão de Atenção Especializada junto ao Departamento de Atenção à Saúde / Aumento de Recursos Humanos (RH) médico (CAPS infantil, Teleconsulta) / Aumento de RH enfermeiro (Teleconsulta) / Aumento de RH agente administrativo, fisioterapeuta, assistente social (SAD) / Reformulação das filas e fluxo da ginecologia / Retorno dos atendimentos de realização de vasectomia (DAS, DEREG e CAM), fluxos de vasectomia e laqueadura / Realização da Semana da Enfermagem junto ao DAS / Início de processos do Departamento Administrativo para realização da Ata para oficinairos e kit lanches para os CAPS / Lançamento da Linha Guia de Saúde Mental do Município / Realização das ordens de serviço solicitadas (projeto dos bombeiros e recolhimento dos inservíveis) / Estruturação dos fluxos de atendimento de saúde da Casa Azul / Intermediação para a elaboração dos protocolos de triagem para atendimento em saúde na Casa Azul.

Desafios: Equipamentos (Oxímetro adulto/pediátrico) / Dificuldade para implementar estratégias para internamento de pacientes psiquiátricos sem rede de apoio / Recursos Humanos (médico psiquiatra, psicólogo, enfermeiro e fonoaudiólogo) / Dificuldade para diminuir o tempo de espera na fila de pacientes para o início do atendimento psicológico / Dificuldade para a realização de reforma física nos equipamentos da atenção especializada / Dificuldade para viabilizar transportes para deslocamento dos pacientes nas vagas de hospitais psiquiátricos / Dificuldade em zerar filas de psiquiatria de anos anteriores.

Material Adquirido/Recebido: 01 computador.

Atividades Educativas Atendidas por Servidores da Divisão: Participação no 19º Congresso Brasileiro Interdisciplinar de Assistência Domiciliar (CIAD 2023).

Atividades realizadas para o atendimento da Programação Anual de Saúde 2023:

Diretriz nº 2 – Ação nº 3 – Meta 3.1 – *Implantar o Centro de Saúde Integral da Mulher e da Criança de São José dos Pinhais (no âmbito do Município), contemplando período pré-natal e período pós-parto (mãe e bebê)* – Em andamento. Em processo de locação de imóvel para implantação do Centro Integral da Mulher e da Criança.

Diretriz nº 7 – Ação nº 1 – Meta 1.1 – *Implantar a Clínica Azul, para atendimento especializado em Transtorno do Espectro Autista (TEA), de São José dos Pinhais* – Em andamento. A Secretaria Municipal de Educação (SEMED) realizou o processo de locação do prédio, com início das obras de adequação predial. Ademais, foram realizadas reuniões quinzenais para estabelecimento de Fluxo de Triagem e Acolhimento, além da nomeação da equipe (01 Coordenador; 01 Assistente Social, 01 Terapeuta Ocupacional, 02 Fisioterapeutas, 01 Fonoaudiólogo, 01 Psicólogo e 01 Médico Neuropediatra).

5.2.1 Núcleo de Saúde Mental

A Reforma Psiquiátrica teve seu início no final da década de 1970 e desde então há um contínuo movimento de adequação das Políticas Públicas de Saúde Mental. Costuma-se dizer que a Reforma Psiquiátrica iniciou e ainda está em curso, pois, são necessários muitos movimentos e estudos para a consolidação das conquistas, bem como a ampliação dos direitos e acesso aos diferentes serviços.

Em 2001, houve a promulgação da Lei nº 10.216, que dispõe sobre os direitos das pessoas com transtorno mental e ao longo dos próximos anos diversas portarias que fortaleceram os novos direcionamentos dos tratamentos na Saúde Mental.

Em todos esses anos, foram realizados trabalhos para fortalecer a Rede de Atenção Psicossocial do Município. Em 2005, foi inaugurado o Centro de Atenção Psicossocial Álcool e Drogas (CAPS AD), em 2010 o Centro de Atenção Psicossocial Infantil (CAPS i) e em 2012 o Centro de Atenção Psicossocial Transtorno Mental (CAPS II ou TM).

A Rede de Atenção Psicossocial de São José dos Pinhais é constituída dos seguintes componentes: Núcleo de Saúde Mental presente na Secretaria de Saúde e composto por equipe especializada em Saúde Mental, as Unidades de Saúde, Centros de Atenção Psicossocial (CAPS AD, CAPS i e CAPS TM), Ambulatório Sentinela (violência sexual), Centro de Referência do Adolescente (CRA – Casa Verde), Ambulatório de Psicologia e Psiquiatria, Ambulatório de Psiquiatria no Consórcio Metropolitano de Saúde do Paraná – COMESP, Serviço de Atendimento Móvel de Urgência (SAMU) 192, UPA 24 horas, Pronto Socorro do Hospital e Maternidade Municipal de São José dos Pinhais (HMMSJP).

Em 2019, foi criado o Núcleo de Saúde Mental para adequar a prestação do serviço à crescente demanda de trabalho; e, em junho de 2021, o Núcleo se desmembrou do Departamento de Atenção à Saúde (DAS), pois se constatou que as situações que envolvem a Saúde Mental perpassam todos os níveis de atenção, passando a responder diretamente à Direção-Geral da SEMS, porém em maio de 2023 o núcleo de saúde mental retornou ao Departamento de Atenção a Saúde. Também ficou evidente a necessidade de trabalhos integrados com outras secretarias, tais como: Secretaria de Assistência Social, Educação, Esporte e Lazer, Habitação, Trabalho, entre outras. Nosso setor conta com equipe especializada com diferentes formações: enfermeira, assistente social e psiquiatra. O objetivo do Núcleo de Saúde Mental é ser o ordenador do serviço de Saúde Mental no Município trabalhando em parceria com os diferentes equipamentos de diferentes níveis de atenção. Atualmente, os trabalhos gerenciados pelo Núcleo são:

- a) Gerenciamento da Central de Leitos Psiquiátricos do Município,
- b) Articulação entre todos os envolvidos no processo de internamento hospitalar, podendo este ser: voluntário (paciente deseja o tratamento), involuntário (paciente não quer, mas os profissionais entendem que se faz necessário) e o compulsório (quando há determinação judicial para o internamento). Cada tipo de internamento demanda diversos contatos, tais como: com o paciente e familiares, Unidades de Saúde, Hospitais Especializados (psiquiátricos), com a Rede de Transporte, Rede de Urgência Emergência, com o Ministério Público, Conselho Tutelar, entre outros atores envolvidos na ação.
- c) Projetos de capacitação e educação continuada juntamente com a Escola de Saúde Pública de São José dos Pinhais.
- d) Suporte a rede de serviços nas Notificações de Tentativas de Suicídio.

- e) Articulação com os diferentes conselhos profissionais na consolidação da identidade, papel e função dos trabalhadores da saúde mental.
- f) Apoio e articulação junto ao trabalho desenvolvido com os Programas de Residências da Escola de Saúde Pública de São Jose dos Pinhais em: Psiquiatria, Urgência e Emergência e Estratégia da Saúde da Família.
- g) Coordenação dos trabalhos desenvolvidos pelos profissionais e dos diferentes equipamentos que compõe a RAPS do município: psicólogos da atenção primária, psiquiatras, CAPS AD, CAPS i, CAPS TM, ambulatório Sentinela, Centro de Referência do Adolescente e Ambulatório de Saúde Mental.
- h) Coordenação da contratação e pagamentos dos médicos psiquiatras do município.
- i) Fiscalização, contratação e pagamento de Casas de Apoio para abrigamento de munícipes que estão ou encontravam-se em vulnerabilidade social e foram esgotadas todas as possibilidades de permanência em residência própria ou em convivência com familiares.
- j) Fiscalização, contratação e pagamento de Comunidades Terapêuticas para o tratamento da dependência química.
- k) Participação em conselhos e comitês municipais: Conselho Municipal de Economia Solidária, Conselho Municipal de Saúde (Conselhos Locais de Saúde), Conselho Municipal de Políticas sobre Drogas, Conselho dos Direitos da Criança e do Adolescente e Conselho de Economia Solidária.
- l) Participação na Comissão de Acolhimento de Pessoas em Vulnerabilidade (Idosos, Pessoas com deficiência e Pessoas com Transtorno Mental) em parceria com a Secretaria de Assistência.
- m) Trabalho em conjunto com o Departamento de Regulação em Saúde com a Criação da Regulação dos casos de Saúde Mental: profissionais de diferentes níveis de atenção podem solicitar encaminhamento ou matriciamento através do e-mail saude.mental@sjp.pr.gov.br e profissionais do Núcleo de Saúde Mental direcionarão o usuário para o dispositivo da RAPS mais adequado para receber atendimento.
- n) Articulação do trabalho em rede com a Secretaria Municipal de Assistência Social, com a Secretaria Municipal de Educação e com as demais Secretarias Municipais.
- o) Matriciamento presencial multiprofissional dos casos mais complexos que envolvem diversos atores de Rede de Proteção.
- p) Respostas aos questionamentos dos diferentes Órgãos de Controle através de ofícios, memorandos, reuniões presenciais, entre outras estratégias.
- q) Articulação dos casos de Urgência e Emergência em Saúde Mental com a equipe de Saúde Mental da Unidade de Pronto Atendimento (UPA).
- r) Articulação dos casos que envolvem questões relativas à saúde mental com as diferentes equipes do Hospital e Maternidade São José dos Pinhais através do matriciamento com psicólogas e psiquiatras.

A competência da Atenção Primária em Saúde (Unidades Básicas de Saúde) no cuidado em saúde mental ocorre por meio da equipe multiprofissional; médicos clínicos, psicólogos, enfermeiros, técnicos e auxiliares de enfermagem e Agente Comunitário de Saúde.

Esse dispositivo é responsável por um conjunto de ações de saúde, de âmbito individual e coletivo, que abrange a promoção e a proteção da saúde, a prevenção de agravos, o diagnóstico, o tratamento, a reabilitação, a redução de danos e a manutenção da saúde com o objetivo de desenvolver a atenção integral que impacte na situação de saúde e autonomia das pessoas e nos determinantes e condicionantes de saúde das coletividades.

Na Atenção Secundária, o cuidado é realizado por meio dos diferentes ambulatórios e os Centros de Atenção Psicossocial. No que se refere o ambulatório, destina-se o cuidado em saúde mental para pessoas que possuem transtornos mentais moderados (média complexidade). As Equipes têm por objetivo prestar atenção multiprofissional em saúde mental, respondendo à necessidade de atendimento especializado identificado pela atenção básica, integrando-se aos demais serviços das redes de atenção à saúde.

Quanto aos Centros de Atenção Psicossocial, seja o Infantojuvenil, Álcool e Drogas ou Transtorno Mental, são destinados as pessoas com transtornos mentais graves e persistentes, o cuidado é realizado por equipe multiprofissional por meio do Plano Terapêutico Singular por tempo indeterminado com o objetivo essencial de prestar cuidados clínicos em saúde mental, acolhimento e a reabilitação psicossocial.

Além disso, o Município conta com convênio com três comunidades terapêuticas masculinas e uma feminina para o tratamento de pessoas com transtornos relacionados ao uso de substâncias psicoativas e seis instituições de acolhimento especializado. Também conta com convênios com Serviços de Abrigamento para pessoas portadoras de transtorno psiquiátricos em situação de vulnerabilidade (Casas de Apoio) que realizam o acolhimento de pessoas com transtorno mental em situação de vulnerabilidade.

Os serviços de Urgência e Emergência são responsáveis, em seu âmbito de atuação, pelo acolhimento, classificação de risco e cuidado nas situações de urgência e emergência das pessoas com sofrimento ou transtorno mental e com necessidades decorrentes do uso de crack, álcool e outras drogas. Articulam com a Regulação de Saúde Mental os possíveis encaminhamentos do usuário dependendo de suas necessidades.

Avanços e Conquistas: Lançamento da Linha Guia de Saúde Mental na Câmara dos Vereadores (18/05/2023) / Retomada do Projeto Flor de Lótus em parceria com a SEMAS, FAE e Delegacia da Mulher / Início das atividades referentes à Economia Solidária na Saúde Mental.

Desafios: Recursos Humanos / Criação de fluxo para internamentos involuntários e compulsórios para as pessoas em situação de rua e/ou sem rede de apoio; bem como, alta hospitalar, implantação de leitos de estabilização psiquiátrica e Residências Terapêuticas no Município.

Atividades Educativas Oferecidas aos Servidores pelo Núcleo: Capacitação Linha Guia de Saúde Mental.

Atividades Educativas Atendidas por Servidores do Núcleo: Congresso Online Internacional de Saúde Mental, direitos Humanos das populações vulnerabilizadas / Live os desafios das residências terapêuticas em Saúde Mental (CENAT).

Atividades realizadas para o atendimento da Programação Anual de Saúde 2023:

Diretriz nº 4 – Ação nº 1 – Meta 1.1 – *Ampliar o quadro de servidores da Rede de Saúde Mental (psicólogos, enfermeiros, Terapeutas Ocupacionais, Psiquiatras, Assistentes Sociais e Agentes Administrativos), incluindo a reposição de profissionais exonerados e aposentados* – Realizado. 01 Médico Psiquiatra e 01 Técnico de Enfermagem (CAPS i).

Diretriz nº 4 – Ação nº 2 – Meta 2.1 – *Implantar o Ambulatório de Saúde Mental de São José dos Pinhais* – Realizado.

Diretriz nº 4 – Ação nº 3 – Meta 3.1 – *Realizar reuniões de Rede Intersetorial, para discussão de casos, e audiências concentradas com o Poder Judiciário* – Realizado.

Diretriz nº 4 – Ação nº 3 – Meta 3.2 – *Fortalecer os programas de prevenção em saúde mental (hortas comunitárias, trabalhos em grupos com associações, Organizações Não Governamentais – ONG – e afins)* – Realizado. Aumento de grupos terapêuticos; início das atividades de horta comunitária no CAPS i e no CAPS AD; recebimento de material para estruturar a horta do CAPS TM; início da parceria com a Rede de Saúde Mental e Economia Solidária de Curitiba e Região Metropolitana (LIBERSOL) e Universidade Federal do Paraná (UFPR), para qualificação do processo de economia solidária na saúde mental.

Diretriz nº 4 – Ação nº 3 – Meta 3.3 – *Manter a parceria com a Secretaria Municipal de Trabalho, Emprego e Economia Solidária (SETRAB), com a priorização da indicação das aberturas de vagas para cursos de qualificação do trabalho (exemplos: Panificação, Soldador, Garçom e outros) pelo CAPS-AD* – Realizado. Parceria com a SETRAB mantida, com priorização dos pacientes de saúde mental nos cursos de profissionalização ofertados.

Diretriz nº 4 – Ação nº 4 – Meta 4.1 – *Realizar estudo quanto à disposição dos profissionais psicólogos na Atenção Primária em Saúde, conforme o Porte da Unidade* – Em andamento. Fortalecimento da Saúde Mental na Atenção Primária em Saúde com a nomeação de psicólogos para as UBS.

Diretriz nº 4 – Ação nº 5 – Meta 5.1 – *Realizar estudo de impacto orçamentário da implantação de novos CAPS* – Em andamento.

Diretriz nº 4 – Ação nº 7 – Meta 7.1 – *Manter os serviços da Rede de Saúde Mental em funcionamento (Exemplos: insumos, equipamentos, reformas, aluguéis, contratações de serviço e pessoal, e outros)* – Realizado. Serviços mantidos com disponibilização de Materiais Médicos Hospitalares (MMH), Recursos Humanos (RH), Manutenção predial, aluguéis e contratos com casas de apoio e comunidades terapêuticas.

5.2.1.1 Economia Solidária na Saúde Mental

Uma das principais diretrizes da Rede de Atenção Psicossocial (RAPS) preconiza o desenvolvimento de atividades no território, que favoreça a inclusão social com vistas à promoção de autonomia e ao exercício da cidadania. A Economia Solidária é o nome dado ao conjunto de atividades econômicas, seja de produção, distribuição, consumo, poupança e crédito organizadas sob a forma de autogestão.

No Brasil é instituída como Política Pública e ela é uma alternativa inovadora na geração de trabalho e na inclusão social.

Em nosso município a resolução Ad Referendum nº15, de 30 de junho de 2023, aprovada pelo Conselho Municipal de Saúde, dispõe sobre a autorização da implantação e execução do Projeto Economia Solidaria nos Centros de Atenção Psicossocial do Município de São José dos Pinhais, iniciando o projeto no CAPS AD (Quintal do CAPS – realização e venda de suculentas e outras plantas) e no CAPS TM (Cantinho do artesanato do CAPS II – com confecção e venda de chinélos bordados e eco bags).

5.2.1.2 Ambulatório de Saúde Mental

O Ambulatório de Saúde Mental iniciou seus atendimentos em sede própria em 05 de setembro de 2022. A equipe é composta multidisciplinarmente por psicólogas, psiquiatras, residentes de psiquiatria, assistentes sociais e equipe de enfermagem.

Esse serviço de saúde tem por objetivo o atendimento de indivíduos com patologias ligadas a saúde mental, que de acordo com suas necessidades individuais, podem ou não ser encaminhadas aos demais profissionais da equipe interdisciplinar do equipamento, para que possam acrescentar as suas necessidades de forma global.

No que diz respeito ao nível de complexidade dos pacientes que serão atendidos no Ambulatório de Saúde Mental, a organização é norteadada de acordo com a Linha Guia de Saúde Mental, instrumento que se encontra concluído e em fase de treinamento dos servidores.

- Baixo Risco: atendimento e manejo nas Unidades Básicas de Saúde;
- Médio Risco: atendimento e manejo no Ambulatório de Saúde Mental;
- Alto Risco: atendimento e manejo nos CAPS e UPA.

A porta de entrada do serviço ocorre na Atenção Primária, onde após avaliação, o médico responsável direciona o paciente de acordo com nível de complexidade para o serviço adequado.

Os pacientes que de acordo com a avaliação médica, são destinados ao acompanhamento no Ambulatório de Saúde Mental, são inseridos no sistema de informação, em fila própria para regulação das vagas de primeiras consultas e conseqüentemente acompanhamento neste serviço.

Avanços e Conquistas: Realização de mutirões de requalificação da fila de espera (2021: zerada / 2022: em andamento) / Realização de visita domiciliar da assistência social e enfermagem para avaliação da família no território.

Desafios: Recursos Humanos (Médico Psiquiatra) / Estrutura Física (Falta de espaço físico para mais atendimentos simultâneos) / Requalificação de toda fila de espera de psiquiatria de 2022 / Educação Continuada com temas referentes à Saúde Mental / Mais agilidade nos serviços de manutenção solicitados.

Material Adquirido/Recebido: 01 maca / computadores / 01 glicosímetro / 01 mural.

Principais Atividades Educativas Oferecidas à Comunidade pelo Ambulatório: Sala de Espera orientativa sobre temas relacionados à saúde mental, grupos de crianças, adolescentes, adultos e cuidadores sob a supervisão da psicologia e assistência social.

Principais Atividades Educativas Atendidas pelos Servidores do Ambulatório: Treinamento sobre a Linha-Guia de Saúde Mental do Município de São José dos Pinhais / Capacitação sobre manejo paciente na Saúde Mental (ESP/SJP).

QUADRO 18 - NÚMERO DE CONSULTAS INDIVIDUALIZADAS DE PSICOLOGIA E PSIQUIATRIA REALIZADAS NO AMBULATÓRIO DE SAÚDE MENTAL

Profissional / Procedimento	Maio	Junho	Julho	Agosto	2º Q 2022	2º Q 2023
Atendimento Psicológico Individual	300	306	228	384	Novo Item	1.218
Atendimento Psiquiátrico Individual	404	296	458	445	Novo Item	1.603
TOTAL	704	602	686	829		2.821

FONTE: Coordenação do Ambulatório de Saúde Mental

5.2.1.3 Centro de Atenção Psicossocial – Álcool e Drogas

Com início das suas atividades em abril de 2005, o Centro de Atenção Psicossocial – Álcool e Drogas (CAPS AD) oferece atendimento especializado em reabilitação psicossocial a adultos usuários/dependentes de álcool e de substâncias psicoativas, se dá em regime de atenção por equipe interdisciplinar. O CAPS AD oferece atendimento diário classificado como um serviço Porta Aberta, não necessitando de agendamento para ser acolhido.

Conforme a Portaria de Consolidação GM/MS nº 3/2017, a assistência prestada ao paciente no CAPS AD, para pacientes com transtornos decorrentes do uso e dependência de substâncias psicoativas inclui as seguintes atividades:

- Atendimento individual (medicamentoso, psicoterápico, de orientação, entre outros);
- Atendimento em grupos (psicoterapia, grupo operativo, atividades de suporte social, entre outras);
- Atendimento em oficinas terapêuticas executadas por profissional de nível superior;
- Visitas e atendimentos domiciliares;
- Atendimento à família;
- Atividades comunitárias enfocando a integração do dependente químico na comunidade e sua inserção familiar e social;
- Atendimento de desintoxicação.

Finalidade: O CAPS AD é responsável pelo acompanhamento de pacientes que fazem uso prejudicial de álcool e outras drogas, permitindo o planejamento terapêutico dentro de uma perspectiva individualizada de evolução contínua. O CAPS AD é a única unidade de saúde especializada em atender os dependentes de álcool e drogas no Município, dentro das diretrizes determinadas pelo Ministério da Saúde, que tem por base o tratamento do paciente em liberdade, buscando sua reinserção social e familiar.

Avanços e Conquistas: Visita técnica a Feira da LIBERSOL / Lançamento da Linha Guia, com presença dos pacientes que participaram do concurso de ilustração de capa / elaboração do projeto sobre Economia Solidária na Saúde Mental / Realizada a primeira reunião com pacientes sobre Economia Solidária na Saúde Mental (Maio de 2023) / Parceria com a Secretaria Municipal de Meio Ambiente para o fornecimento de terra (Oficina de Horta) / Aumento em 8 horas semanais na atuação de Médico Psiquiatra / Informatização de

registros manuais / Reinstalação das linhas telefônicas / Aprovação da implantação e execução da Economia Solidária na Saúde Mental pelo Conselho Municipal de Saúde / Recebimento de estagiários acadêmicos de psicologia da Faculdade Pequeno Príncipe / Início do grupo terapêutico com o tema espiritualidade, grupo de música e grupo de reinserção no mercado de trabalho / Realização e publicação da primeira edição do jornal do CAPS AD, realizado em grupo terapêutico pelos pacientes, com distribuição nos serviços de saúde / Participação no Conselho Municipal de Economia Solidária / Realização da primeira feira de economia solidária no dia 12 de agosto de 2023, em parceria com o CAPS TM.

Desafios: Recursos Humanos (01 Técnico de Enfermagem, 01 Agente Administrativo, 01 Enfermeiro, Médicos Psiquiatras e Oficineiros) / Estrutura Física (Troca do forro, troca de calhas e porta, além da rede de esgoto do banheiro dos funcionários, cobertura nos fundos, saída de emergência e pintura do muro externo) / Educação continuada em Saúde Mental / Equipamentos de Informática (Impressora multifuncional) / Necessidade de máquina de lavar / Material para realização de oficinas (exemplos: microfone, caixa de som, instrumentos musicais, alimentos, jogos terapêuticos e etc.) / Transporte para programações culturais / Insumos para a horta comunitária (exemplos: terra e mudas) / Mobiliário inservível acumulado / Transporte de pacientes para o internamento / Segurança (reforço nas portas e janelas, Vigilante e sinalização e demarcação dos extintores).

Material Adquirido/Recebido: 01 Televisor / 05 Computadores.

Principais Atividades Educativas Oferecidas à Comunidade pelo CAPS AD: Roda de conversa, com frequentadores do serviço Centro POP, Tema A saúde é POP / Programação especial no grupo de família de dia das mães / Oficina de suculentas com palestrante externo / Festa Julina / Oficina de corte e costura / programação especial do agosto lilás / Oficina de compostagem.

Principais Atividades Educativas Atendidas pelos Servidores do CAPS AD: Formação no Programa Colmeias Urbanas / Roda de conversa com os psicólogos, sobre psicoterapia individual e em grupo com o psicólogo externo / Seminário de reinserção formação e trabalho na IPTA (Campo Largo Dia) / Fórum de Economia Solidária na Saúde Mental.

QUADRO 19 - NÚMERO DE ATENDIMENTOS REALIZADOS NO CAPS AD

CAPS	TIPO DE ATENDIMENTO	Mai	Junho	Julho	Agosto	2º Q 2022	2º Q 2023
CAPS AD	TRIAGENS/INCLUSÃO	93	119	104	122	501	438
	ATENDIMENTOS	2.006	2.281	2.160	3.067	6.473	9.514
	MATRICIAMENTO COM EQUIPES DA ATENÇÃO BÁSICA	1	-	-	2	7	3
	PACIENTES EM OFICINA	148	152	168	131	Média	MÉDIA
						136	150
Nº DE GRUPOS	68	72	76	90	Média	MÉDIA	
					23	77	

FONTE: TABWIN e RAAS.

5.2.1.4 Centro de Atenção Psicossocial – Infantil

O Centro de Atenção Psicossocial Infantojuvenil (CAPS i) iniciou suas atividades nesse município em outubro de 2010 e destina-se ao cuidado em saúde mental de crianças e adolescentes (até 17 anos, 11 meses e 29 dias) acometidos por transtornos mentais e/ou com necessidades decorrentes do uso de crack, álcool e outras drogas, cuja gravidade e persistência impliquem em prejuízo psicossocial significativo e justifiquem seu atendimento em um local de cuidado intensivo.

O CAPS i é um serviço que atende demandas espontâneas, não necessitando de agendamento ou encaminhamento para ser acolhido. Tem o objetivo de assistência ampla e integrada às crianças e adolescentes com transtornos mentais, oferecendo cuidados clínicos em saúde mental, acolhimento e a reabilitação psicossocial.

Finalidade: O CAPS i tem como foco o atendimento a crianças e adolescentes em situação de grave sofrimento psíquico e em situação de abuso ou dependência de álcool e outras drogas, bem como, àqueles com quadros graves de transtornos mentais que necessitem de atendimento especializado em saúde mental e reabilitação psicossocial por equipe multidisciplinar de saúde.

Modalidades de Atendimentos: acolhimento, triagem, atendimentos em grupos terapêuticos, oficinas terapêuticas, atendimentos com técnicos de referência, orientações individuais e familiares, grupos de família, consulta médicas (com psiquiatra e clínico geral), atendimento psicológico individual e em grupo, visitas domiciliares, busca ativa, atendimento a situações de crise, elaboração de projeto terapêutico de cuidado, atividades de reinserção social, articulações de rede intra e intersectorial, Práticas Integrativas Complementares (PIC) de homeopatia, auriculoterapia e acupuntura, e encaminhamentos para internamentos hospitalares.

Avanços e Conquistas: Capacitação interna da equipe técnica para atendimento a situações de emergência com contenção física / Realização de Festa Julina com os pacientes e familiares / Recebimento de Psiquiatra especialista em infância e adolescência e Técnico de Enfermagem para compor a equipe / Recebimento de cinco computadores novos / Reinstalação de linhas telefônicas.

Desafios: Recursos Humanos (Médico psiquiatra, equipe em geral e oficinheiros) / Necessidade de compra de materiais adequados para realização de oficinas com crianças e adolescentes / Necessidade de reforma do telhado que está com infiltrações.

Material Adquirido/Recebido: 05 computadores / 01 bebedouro elétrico / Banners CAPS i, Setembro Amarelo e Economia Solidária.

Principais Atividades Educativas Oferecidas à Comunidade pelo CAPS i: Palestras para pais de adolescentes do Colégio Estadual São Cristovão sobre Prevenção contra o abuso sexual e outras violências & Comportamentos suicidas na adolescência – como identificar riscos e oferecer apoio / Recebimento de visita técnica realizada por alunos de enfermagem da Unidombosco / Recebimento de visita técnica realizada por profissionais que estão implantando CAPS i em Colombo-PR e Pinhais-PR / Participação na Feira de Saúde do Colégio Estadual Guatupê.

Principais Atividades Educativas Oferecidas aos Servidores pelo CAPS i: Roda de conversa com educadoras do Abrigo Municipal Unidade II sobre Atendimento a situações de crise e manejo comportamental de adolescentes / Palestra para professoras e educadoras do CEMEI Recanto de Gente Miúda sobre o tema

Desenvolvimento infantil - prevenção contra o abuso sexual e outras violências / Capacitação da Linha Guia de Saúde Mental para servidores da saúde e rede de proteção.

Principais Atividades Educativas Atendidas por Servidores do CAPS i: Treinamento sobre atendimentos de emergência e contenção / Palestra Avaliação do Risco de Suicídio e sua Prevenção (CENAT) / Curso de Libras – nível 1 / Capacitação sobre Psicoterapia Breve nos CAPS / 1º Seminário de Reinserção, Formação e Trabalho, para coordenadores de CAPS (Campo Largo-PR) / Minicurso: Organização do cotidiano no CAPS (Online) / Curso de Introdução à Política de Atenção Integral à Saúde de Adolescentes em Conflito com a Lei (PNAISARI) / Curso de aperfeiçoamento Saúde Mental e Atenção Psicossocial de Adolescentes e Jovens (UNASUS) / curso de homeopatia para médicos de família e comunidade, membros de equipes de saúde e gestores do SUS (Online).

QUADRO 20 - NÚMERO DE PRODUÇÃO GERAL DE ATENDIMENTOS REALIZADOS NA REDE DE SAÚDE MENTAL - CAPS i

CAPS	TIPO DE ATENDIMENTO	Maio	Junho	Julho	Agosto	2º Q 2022	2º Q 2023
CAPS i	TRIAGENS/INCLUSÃO	59	51	40	56	204	206
	ATENDIMENTOS	1.744	1.638	1.547	1.729	5.252	6.658
	MATRICIAMENTO COM EQUIPES DA ATENÇÃO BÁSICA	1	-	1	131	7	133
	PACIENTES EM OFICINAS	179	204	198	207	Média	MÉDIA
						179	197
Nº DE GRUPOS	98	92	80	90	Média	MÉDIA	
					83	90	

FONTE: TABWIN e RAAS

NOTA: No mês de Agosto de 2023, funcionários do CAPS i participaram do mutirão de requalificação da fila de psiquiatria do ambulatório de saúde mental, realizando matriciamento dos pacientes que estavam aguardando atendimento.

5.2.1.5 Centro de Atenção Psicossocial – Transtorno Mental

O Centro de Atenção Psicossocial – Transtorno Mental (CAPS II ou TM), foi inaugurado em 03 de julho de 2012 (início das atividades em 24/03/2013). É especializado em reabilitação psicossocial às pessoas portadoras de transtorno mental grave e persistente via regime de atenção por equipe multiprofissional, como médico psiquiatra, médico clínico geral, psicólogo, assistente social, terapeuta ocupacional, enfermeiro e auxiliar de enfermagem.

Para os pacientes que buscam o CAPS são realizados acolhimentos e triagens. Após a triagem, o caso do paciente é discutido pela equipe multiprofissional com o intuito de decidir se o paciente tem critérios no momento para ser incluído no serviço, ou o caso do paciente é repassado para a Regulação de Saúde Mental, para dar seu devido encaminhamento.

Quando o paciente passa a ser inserido no serviço, contará com um membro da equipe multiprofissional como seu Técnico de Referência, ou seja, este profissional estará acompanhando de modo mais próximo este paciente, discutindo sempre que necessário o Plano Terapêutico para este paciente em equipe, a fim de melhor aproveitamento de seu tratamento.

O paciente também contará com consultas regulares com médico psiquiatra, atendimento em grupo e individual, se necessário, orientações individuais e familiares, visitas domiciliares, busca ativa, articulações de rede intra e intersectorial, oficinas e grupos terapêuticos, encaminhamentos para internamentos em hospitais psiquiátricos, quando necessário, encaminhamento para Ambulatório de Saúde Mental e/ou para Unidade Básica de Saúde após alta melhorada do CAPS.

A equipe multiprofissional está em constante articulação com outros pontos da rede de atenção em saúde mental contempladas na Rede de Atenção Psicossocial (RAPS).

Avanços e Conquistas: Recebimento de equipamentos / Fortalecimento do Grupo de Geração de Renda e Economia Solidária na Saúde Mental, com realização e participação em duas feiras.

Desafios: Recursos Humanos (equipe mínima, além de oficinairos e agentes administrativos) / Aumento da demanda de atendimentos; bem como, gravidade dos casos atendidos / Segundo a Portaria MS nº 336/2002, o CAPS II possui capacidade operacional para atendimento em municípios com população entre 70.000 e 200.000 habitantes / Implantação de CAPS III (indicado para municípios com população a partir de 200 mil/hab.) e uma Unidade de Estabilização Psiquiátrica / Estrutura Física (instalação de rede de proteção nas sacadas, construção de rampa de acesso para Pessoas com Deficiência (PcD), adaptação do banheiro, colocação de película nos vidros para proteção ao paciente em caso de surtos / Equipamentos e Materiais (projektor multimídia, instrumentos musicais, *webcam*, microfone ou *notebook*, celular ou tablet, equipamentos para horta, impressora com scanner, aparelho de som e materiais para oficinas terapêuticas, como produtos culinários, materiais para artesanatos e jogos terapêuticos, bolas, entre outros que possam ser usados nas oficinas e grupos de expressão corporal). Necessidade de fornecimento de lanches ininterruptamente / Realização de atividades comunitárias (passeio cultural e eventos comemorativos internos) / Necessidade de capacitações e educação continuada para a equipe / Necessidade de equipamentos para reuniões online com a rede / Falta de agulhas de acupuntura / Maior dificuldade de adesão ao tratamento e comparecimento ao serviço em atividades de grupo após mudança nos critérios de fornecimento de isenção tarifária.

Material Adquirido/Recebido: 01 televisor / 05 computadores.

Atividades Educativas Oferecidas à Comunidade pelo CAPS TM: Palestra Agosto Lilás: Conscientização sobre a violência contra a mulher / Projeto: A Saúde é POP (encontros educativos realizados com a população em situação de rua).

Atividades Educativas Atendidas por Servidores do CAPS TM: Capacitação em psicoterapia breve.

QUADRO 21 - NÚMERO DE PRODUÇÃO GERAL DE ATENDIMENTOS REALIZADOS NA REDE DE SAÚDE MENTAL - CAPS TM

CAPS	TIPO DE ATENDIMENTO	Maio	Junho	Julho	Agosto	2º Q 2022	2º Q 2023
CAPS TM	TRIAGENS/INCLUSÃO	78	82	119	93	322	372
	ATENDIMENTOS	2.198	2.430	2.215	2.620	3.743	9.463
	MATRICIAMENTO COM EQUIPES DA ATENÇÃO BÁSICA	1	2	-	-	1	3
	PACIENTES EM OFICINA/GRUPO TERAPÊUTICO	212	172	172	172	M	MÉDIA
						174	182
	Nº DE GRUPOS	132	88	122	140	M	MÉDIA
20						121	

FONTE: TABWIN e RAAS

NOTA: Os matriciamentos estão sendo realizados pelo núcleo de saúde mental.

5.2.1.6 Centro de Referência do Adolescente – Casa Verde

O Centro de Referência do Adolescente Casa Verde iniciou suas atividades em 2006, conforme Decreto Municipal nº 1.645, e se concretizou com a parceria entre as Secretarias Municipais de Saúde (aluguel do prédio, despesas com água e luz, coordenação, psicólogos, médico, estagiário e sanitização), Assistência Social (assistente social, educador social, estagiário, oficinairos, consertos em geral, lanches, materiais de expediente e materiais para limpeza), com parceria das Secretarias de Educação (professoras e pedagoga), Cultura, Esporte e Lazer e demais Secretarias.

A Casa Verde tem por finalidade atender adolescentes de 12 a 18 anos, moradores de São José dos Pinhais, em situação de vulnerabilidade e risco social. Neste aspecto, é necessário enfatizar que a fase da adolescência é um processo que envolve várias situações em que o próprio adolescente se coloca em risco, se tornando vulnerável frente às diversidades do cotidiano (evadir-se da escola, uso de drogas, sexualidade precoce e sem proteção, gravidez indesejada).

O Centro de Referência do Adolescente Casa Verde trabalha com a promoção e prevenção de ações participativas e compartilhadas com a família, construindo vínculos afetivos, respeito mútuo, cooperação e aquisição gradativa de responsabilidades e potencialidades.

O Centro de Referência do Adolescente Casa Verde tem por missão atuar como fator de proteção, atendendo aos interesses dos adolescentes relativos ao seu processo de desenvolvimento humano e integração social, ampliando as oportunidades para sua emancipação, autonomia, dignidade e exercício pleno da cidadania, com o objetivo de impedir as violações dos direitos dos adolescentes à vida, à alimentação, à saúde, à educação, ao lazer, à liberdade, à profissionalização, à cultura, ao respeito, à dignidade e a convivência familiar e comunitária, conforme apregoa o Artigo 227 da Constituição Federal.

A Casa Verde atende de forma ininterrupta no decorrer do ano, com atendimentos do Serviço Social, Psicologia, Psicopedagogia, Espaço Pedagógico e Oficinas de: teatro, dança, informática, mangá, fotografia, grafite, oficina criativa, desenvolvimento pessoal, interpretação e produção de texto, descomplica e cuidado verde.

Ressalva-se, que o atendimento psicológico ocorre através de terapias breves, com aconselhamento e orientação individual e em grupo, propondo o plano terapêutico com base na melhor dinâmica de tratamento, conforme demanda apresentada pelo adolescente, familiar e/ou responsável.

Complementar ao trabalho interno há oportunidades de participação em palestras, cinema, parques, dentre outras, bem como, a participação em eventos diversos do Município.

Avanços e Conquistas: Colocação de *drywall*, criando sala da secretaria e sala de informática / Realização do curso para os adolescentes, Orientando o Futuro (SESC) / Realização do curso Maquie&Crie - pela Secretaria de Assistência Social/Ministério da Cultura / Recolocação do corrimão de acesso ao mezanino / Colocação de corrimões nas escadas de entrada.

Material Adquirido/Recebido: 01 computador / 02 tendas.

Atividades Educativas Oferecidas à Comunidade pela Casa Verde: Orientando o Futuro (SESC) / curso Maquie&Crie.

Atividades Educativas Atendidas pelos Servidores da Casa Verde: Grupo de estudos para os educadores (SEMAS).

QUADRO 22 - NÚMERO DE CONSULTAS INDIVIDUALIZADAS DE PSICOLOGIA REALIZADAS NO CENTRO DE REFERÊNCIA AO ADOLESCENTE – CASA VERDE

Profissional / Procedimento		Maio	Junho	Julho	Agosto	2° Q 2023
Atendimento Psicológico Individual	Atendimento aos Adolescentes	67	40	-	38	145
	Atendimento aos Pais	7	7	-	10	24
TOTAL		74	47	-	48	169
BASE COMPARATIVA - 2º Quadrimestre de 2022: 201						

FONTE: Coordenação do CRA - Casa Verde.

Código de referência: Consultas e Terapia Individual: Código 1390 e 6010 (por faixa etária).

NOTA: Profissional em férias no mês de julho de 2023.

QUADRO 23 - NÚMERO DE ATENDIMENTOS EM GRUPO DE PSICOLOGIA (EDUCACIONAL E TERAPIA) REALIZADOS NO CENTRO DE REFERÊNCIA AO ADOLESCENTE – CASA VERDE

Profissional / Procedimento		Maio	Junho	Julho	Agosto	2º Q 2023
Atendimento Psicológico em Grupo	Grupo de Atendimento aos Adolescentes	56	11	-	5	72
	Grupo de Atendimento aos Pais	-	-	-	-	-
TOTAL		56	11	-	5	72
BASE COMPARATIVA - 2º Quadrimestre de 2022: 42						

FONTE: IDS SAÚDE

Código de referência: Atividade Educativa e Terapia em Grupo: Código 1389 e 6115.

NOTA 1: Profissional em férias no mês de julho de 2023.

NOTA 2: A partir de agosto os grupos de atendimentos terão novo formato, os quais se iniciam em outubro/2023.

5.2.1.7 Ambulatório Sentinela

O Ambulatório Sentinela, inaugurado em janeiro de 2015, é vinculado ao Núcleo de Saúde Mental do Departamento de Atenção a Saúde da Secretaria Municipal de Saúde de São José dos Pinhais. Sua implantação se encontra pactuada no Plano Municipal de Enfrentamento a Violência Doméstica e Sexual contra a Criança e o Adolescente.

Constitui-se de um espaço destinado ao atendimento multiprofissional de pessoas que se encontram em situação de violência sexual. São atendidas Crianças e Adolescentes, Mulheres, Idosos e Portadores de Deficiência que foram vítima de violência sexual no último ano.

A equipe multiprofissional que realiza os atendimentos no local é constituída por: uma (01) coordenadora, três (03) psicólogas, uma (01) enfermeira, uma (01) assistente social e, uma (01) médica.

O encaminhamento destes pacientes é realizado a partir do Protocolo de Encaminhamento de Pessoas em Risco Social (RS) pelos integrantes da Rede de Atendimento Municipal sendo estes: Hospital e Maternidade Municipal, Unidades Básicas de Saúde (UBS), Unidades de Pronto Atendimento (UPA), Delegacia da Mulher e do Adolescente, Conselho Tutelar, Centro de Referência da Assistência Social, Centro de Referência Especializado de Assistência Social (CREAS), Centro de Atendimento Psicossocial (CAPS), Equipamentos da Secretaria de Educação e Núcleo Regional de Educação e, por busca espontânea da vítima e dos vínculos próximos.

Avanços e Conquistas: Instalação do Sistema informatizado IDS Social Rede de Proteção / Atendimento médico complementando a equipe / Agenda reservada para acolhimento de enfermagem / Aumento dos atendimentos de enfermagem e medicina com maior vinculação dos pacientes ao Ambulatório / Inserção de dispositivo contraceptivo Implanon em pacientes com alta vulnerabilidade / Atendimento em horário estendido para demanda reprimida / Triagem de pacientes pela equipe médica e de enfermagem antes da triagem psicológica para profilaxia e acompanhamento em saúde / Disponibilidade de atendimento aos sábados,

facilitando acesso aos pacientes que não conseguem ausentar-se do trabalho / Maior qualificação de maneira geral dos encaminhamentos por conta das capacitações realizadas aos servidores nos últimos dois semestres / Aproximação das equipes da APS para discussão de caso através das redes sociais disponíveis / Aproximação de atividades com abrigos locais em ações educativas / Monitoramento de casos – abrigados e atendidos pela rede que necessitam de acompanhamento multiprofissional / Registro de abrigados em relevâncias clínicas no Sistema IDS Saúde / Visita Técnica ao Hospital de Clínicas (HC) / Implantação da realização de testes rápidos para HIV, Sífilis e Hepatites no Ambulatório Sentinela / Inclusão de alertas no Sistema IDS Saúde para informar crianças e adolescentes abrigados a toda rede de atendimento em saúde / Ações educativas junto a APS em datas alusivas para referências de violência sexual e violência contra a mulher / Instalação de dois novos equipamentos de informática / Monitoramento de casos notificados pela rede de proteção com inclusão no sistema de informações IDS Social / Inserção de casos antigos (antes do Sistema IDS Social – Rede de Proteção) no sistema informatizado / Instalação de mais pontos de rede no espaço físico / Elaboração de material educativo para utilização mês alusivo Maio Laranja e Agosto Lilás.

Desafios: Recursos Humanos (Psicólogo) / Estrutura Física (melhoramento na iluminação, necessidade de mais duas salas para atendimento individualizado e espaço para a realização de capacitações para profissionais) / Criação do Ambulatório Sentinela através de lei específica / Necessidade de veículo automotor para deslocamento entre serviços / Disponibilização de verba específica para o Ambulatório Sentinela / Disponibilização de recursos para a elaboração de material gráfico sobre o tema Violências / Equipamento de Informática (Computador e Impressora com scanner).

Material Adquirido/Recebido: 02 Computadores / 02 Armários / 01 mesa / *Folders* do Assediômetro, para Ação educativa em escola / Banner do Ambulatório Sentinela / Banner para campanha do Setembro Amarelo.

Atividades Educativas Oferecidas à Comunidade pelo Ambulatório: Ação no abrigo municipal II: Adolescentes – Métodos Preventivos e Higiene Pessoal / Sala de espera para pacientes CAM - prevenção Violência contra Mulher (Agosto Lilás) / Ação educativa para alunos do Colégio Estadual Guatupê sobre violência sexual e violência contra mulher, em parceria com a Secretaria de Educação e Saúde, com realização de atividade de orientação aos jovens sobre o serviço do Ambulatório Sentinela, assim como explicação do *folder* (Assediômetro) e slides sobre violência passando ao fundo da tela. Além disso, foi ofertada auriculoterapia e possibilitada a atividade de meditação em parceria com a Mãos sem Fronteiras / *Podcast* no Coletivo Humanidades para professores da Educação e Rede Estadual de Ensino sobre Violência Sexual - transmissão pela rádio cultura / Distribuição de material gráfico com apoio intervenção junto a comunidades das Unidades Básicas de Saúde de referência no Município – mês preventivo violência contra mulher.

Atividades Educativas Oferecidas aos Servidores pelo Ambulatório: Capacitação para APS sobre fluxos de violência sexual e atendimento à vítimas na ESP/SJP / Apresentação de ações no Cerimonial de Abertura da Semana da Enfermagem / Capacitação para UPA Rui Barbosa sobre Fluxos de Violência Sexual e atendimento à vítimas / Capacitação para UPA Afonso Pena sobre fluxos de violência sexual e atendimento à vítimas /

Atividades Educativas Atendidas por Servidores do Ambulatório: Seminário Estadual de Enfrentamento às Violências contra Crianças e Adolescentes / Lançamento da Linha Guia de Saúde Mental do Município / Reunião ações educativas saúde mental - Ambulatório Saúde Mental / Seminário Alusivo Violência Contra a Mulher.

QUADRO 24 - NÚMERO DE CONSULTAS E ATENDIMENTOS REALIZADOS, POR PROFISSÃO –
AMBULATÓRIO SENTINELA

Consultas	Maio	Junho	Julho	Agosto	2º Q 2022	2º Q 2023
Atendimento de Enfermagem	21	87	82	59	Novo Item	249
Monitoramento de casos pela Enfermagem	29	16	49	55	Novo Item	149
Consulta Médica - Clínica Médica	54	72	132	200	Novo Item	458
Consulta de Psicologia 3x40h	345	163	265	369	989	1.142
Atendimento de Serviço Social 1x30h	65	62	44	75	155	246
TOTAL	514	400	572	758	1.144	2.244

FONTE: Coordenação do Ambulatório Sentinela.

QUADRO 25 - NÚMERO DE REGISTROS E ATENDIMENTOS REALIZADOS - REDE DE PROTEÇÃO

	Maio	Junho	Julho	Agosto	2º Q 2022	2º Q 2023
Número de Registros Sistema IDS Social – Rede de Proteção	148	293	456	903	Novo Item	1.800
Ficha de Atividade Coletiva registrada no Sistema IDS Social – Rede de Proteção	-	-	-	7	Novo Item	7
TOTAL	148	293	456	910		1.807

5.2.2 Teleconsulta

A Teleconsulta do Município de São José dos Pinhais possibilita triagem de enfermagem, consulta médica, emissão de prescrição, atestados e termos de afastamento via remoto, utilizando as Tecnologias de Informação e Comunicação, de maneira rápida e segura para o profissional e paciente.

A Teleconsulta executa também a atividade de Telemonitoramento, onde realiza o agendamento e liberação de exames de Eletrocardiograma realizados nas Unidades Básicas de Saúde do Município.

Avanços e Conquistas: Aumento de profissionais (Enfermeiro e Médico) / Início do atendimento do das demandas de saúde de outros serviços (NUTES, CENSE, CAM).

Desafios: Recursos Humanos (Médico).

Material Adquirido/Recebido: 01 computador / 02 cabos de ECG.

Atividades realizadas para o atendimento da Programação Anual de Saúde 2023:

Diretriz nº 1 – Ação nº 5 – Meta 5.1 – *Fortalecer o atendimento por teleconsulta como instrumento, processo, fluxo de diagnóstico à distância, de patologias e de orientação de procedimentos e tratamentos médicos, inclusive, por exemplo, por Voice Over IP (VOIP) – Realizado.* Implantação da Teleconsulta, com disponibilização de vagas pelo App Mais Saúde Cidadão.

Diretriz nº 8 – Ação nº 1 – Meta 1.1 – *Fortalecer o telemonitoramento de pacientes nas diversas comorbidades – Realizado.* Aquisição de 05 aparelhos de eletrocardiograma, agendamento e liberação dos eletrocardiogramas e apoio às UBS.

Diretriz nº 8 – Ação nº 1 – Meta 1.2 – *Implantar Fortalecer a Teleassistência – Realizado.* Implantação da Teleconsulta, com disponibilização de vagas pelo App Mais Saúde Cidadão.

QUADRO 26 - NÚMERO DE ATENDIMENTOS DA TELECONSULTA

	Maio	Junho	Julho	Agosto	2º Q 2022	2º Q 2023
Triagens de Enfermagem	120	210	524	428	Novo Item	1.282
TeleConsulta (Consultas Médicas/Renovação receita)	273	360	419	371	1.969	1.423
TeleMonitoramento (Exames eletrocardiograma realizados)	600	814	1.294	1.529	Novo Item	4.237

FONTE: IDS SAÚDE.

Código de referência do Núcleo: CNES: 0862134 / IDS SAÚDE: 477.

QUADRO 27 - NÚMERO DE ABSENTEÍSMOS NA REALIZAÇÃO DE EXAMES - TELECONSULTA

	Maio	Junho	Julho	Agosto	2º Q 2022	2º Q 2023
Exames eletrocardiograma Não Realizados por Falta	578	1.125	1.900	1.780	Novo Item	5.383
Índice de absenteísmo (% de faltas dos usuários na realização dos exames)	50,93%	41,98%	40,51%	46,21%	Novo Item	44,04%

FONTE: IDS SAÚDE.

Código de referência do Núcleo: CNES: 0862134 / IDS SAÚDE: 477.

Para a redução do índice de absenteísmo na realização dos exames de eletrocardiograma agendados para os pacientes, o serviço de TeleMonitoramento tem repassado a listagem dos agendamentos com antecedências às UBS para realização de contato telefônico com os pacientes e confirmar a presença dos mesmos na data e horário agendados. Assim, frente a negativa dos pacientes para a realização do exame, as UBS informam a TeleMonitoramento para que seja realizado novo agendamento para outro paciente na data e horário disponibilizado.

5.2.3 Serviço de Atendimento Domiciliar

À medida que a população envelhece, há o aumento da carga de doenças crônico-degenerativas e o aumento também do número de pessoas que necessitam de cuidados continuados. No entanto, com a predominância do modelo de atenção à saúde vislumbrando a desinstitucionalização precoce de forma segura e com serviço de qualidade quanto a Atenção Domiciliar (AD).

O envelhecimento da população é descrito como um dos principais fatores responsáveis pelo desenvolvimento das práticas de cuidado em saúde no domicílio. Portanto, o objetivo principal é a *desospitalização*, que proporciona celeridade no processo de alta hospitalar com cuidado continuado no domicílio, minimiza intercorrências clínicas a partir da manutenção de cuidado sistemático das equipes de atenção domiciliar, diminui os riscos de infecções hospitalares por longo tempo de permanência, em especial, os idosos, proporciona suporte emocional para pacientes em estado grave ou terminal e familiares, instituindo o papel do cuidador, que pode ser um parente, um vizinho, ou qualquer pessoa com vínculo emocional com o paciente e que se responsabilize pelo cuidado junto aos profissionais de saúde e propõe autonomia para o paciente no cuidado fora do hospital.

Segundo a Portaria nº 2.527, de outubro de 2011, a AD constitui-se como uma “modalidade de atenção à saúde substitutiva ou complementar às já existentes, caracterizada por um conjunto de ações de promoção à saúde, prevenção e tratamento de doenças e reabilitação prestadas em domicílio, com garantia de continuidade de cuidados e integrada às Redes de Atenção à Saúde.”

Assim sendo, a Atenção Domiciliar (AD) organiza-se pelo perfil dos pacientes em AD1, AD2 e AD3, conforme a seguinte classificação:

- AD 1: Usuário que apresente problemas de saúde controlados/compensados; dificuldade ou impossibilidade física de locomoção até uma unidade de saúde; necessite de cuidados de menor complexidade, incluídos os de recuperação nutricional, de menor frequência, com menor necessidade de recursos de saúde; frequência das visitas, a partir da avaliação clínica, de 1 visita/mês, dentro da capacidade de atendimento das Unidades Básicas de Saúde (UBS).
- AD 2: Usuário que apresente problemas de saúde e dificuldade ou impossibilidade física de locomoção até uma unidade de saúde; necessite de maior frequência de cuidado, recursos de saúde e acompanhamento contínuo, até a estabilização do quadro; necessidade de, pelo menos, 1 visita/semana, com o fim de abreviar ou evitar hospitalização.
- AD 3: Usuário semelhante aos da AD 2, mas que façam uso de equipamentos/procedimentos especiais; paciente de maior complexidade, exigindo abordagem multiprofissional sistematizada e frequente; necessidade de, pelo menos, 1 visita/semana; habitualmente de caráter crônico.

A AD segue as diretrizes de estar estruturada de acordo com os princípios de ampliação e equidade do acesso, acolhimento, humanização e integralidade da assistência; de adotar linhas de cuidado por meio de práticas clínicas cuidadoras baseadas nas necessidades do usuário, reduzindo a fragmentação da assistência e valorizando o trabalho em equipes multiprofissionais e interdisciplinares; bem como, de estimular a participação ativa dos profissionais de saúde envolvidos, do usuário, da família e dos cuidadores.

O Serviço de Atenção Domiciliar (SAD) tem como objetivos a redução da demanda por atendimento hospitalar; a redução do período de permanência de usuários internados; humanização da atenção à saúde, com a

ampliação da autonomia dos usuários; e a desinstitucionalização e a otimização dos recursos financeiros e estruturais da Rede de Atenção a Saúde (RAS).

Assim, o SAD baseia-se na Portaria nº 825 de 25 de abril de 2016 do Ministério da Saúde, a qual redefine a Atenção Domiciliar no âmbito do Sistema Único de Saúde (SUS) e atualiza as equipes habilitadas. Em adição, o Programa de Oxigenoterapia Prolongada pertence ao SAD.

Foi realizada a submissão das propostas referentes às equipes de atenção domiciliar e de apoio, no Sistema de Apoio à Implementação de Políticas em Saúde. Iniciou-se a identificação de usuários elegíveis ao SAD por meio de uma listagem de pacientes que faziam uso de oxigênio domiciliar.

Realizou-se busca no prontuário, com a finalidade de obter informações relacionadas ao diagnóstico, condições de saúde, local de moradia e unidade de saúde de referência. Os usuários foram classificados por prioridades e, após visita, foram classificados nas modalidades da atenção domiciliar. Foi realizado mapeamento dos locais de moradia para traçar itinerários para as equipes, considerando a proximidade dos locais. Foram elaborados documentos específicos do serviço, a exemplo de formulários para registros dos atendimentos.

A admissão do paciente é realizada por equipe multidisciplinar, a qual elabora o plano terapêutico singular do usuário, onde constam as demandas de cuidado.

Avanços e Conquistas: Início de 01 Fisioterapeuta, 01 Nutricionista, 01 Enfermeiro, 01 Assistente Social e 01 Agente Administrativo / Entrega de coletes para os servidores do SAD.

Desafios: Recursos Humanos (01 Fonoaudiólogo, 01 Psicólogo e 01 Médico) / Estrutura Física (Falta de espaço físico) / Equipamentos (Oxímetro adulto/pediátrico e Computadores) / 01 veículo para os atendimentos da equipe da EMAP.

Material Adquirido/Recebido: coletes.

QUADRO 28 - NÚMERO DE VISITAS DOS PROFISSIONAIS QUE COMPÕEM O SERVIÇO DE ATENDIMENTO DOMICILIAR - SAD

PROFISSIONAIS	Maio	Junho	Julho	Agosto	2º Q 2022	2º Q 2023
Visitas de Auxiliares e ou Técnicos de Enfermagem	327	297	308	398	1.090	1.330
Visitas de Enfermeiros	140	146	208	195	459	689
Visitas de Fisioterapeutas	202	182	208	240	951	832
Visitas de Fonoaudiólogos	-	-	-	-	64	-
Visitas de Médicos	118	97	122	141	437	478
Visitas de Psicólogos	-	5	4	-	29	9
Visitas de Nutricionistas	-	44	41	52	82	137
Visitas de Assistente Social	-	3	3	16	Novo Item	22
TOTAL	787	774	894	1.042	3.112	3.497

FONTE: IDS SAÚDE.

Código do Serviço: / Código de Visita Domiciliar: 6015 + CBO

QUADRO 29 - NÚMERO DE ATENDIMENTOS - SAD SJP

	Maio	Junho	Julho	Agosto	2º Q 2022	2º Q 2023
Admissões	20	26	32	30	130	108
Atendimentos Realizados	787	774	894	1.042	3.112	3.497
Desospitalizações	12	8	6	12	20	38
TOTAL	819	808	932	1.084	3.262	3.643

FONTE: SAD - DAUE SEMS SJP.

QUADRO 30 - NÚMERO DE PACIENTES ACOMPANHADOS CONFORME O SEXO - SAD SJP

Sexo	Maio	Junho	Julho	Agosto	2º Q 2022	2º Q 2023
Homens	371	304	378	441	135	1.494
Mulheres	416	462	513	601	190	1.992
TOTAL	787	766	891	1.042	325	3.486

FONTE: SAD - DAUE SEMS SJP.

QUADRO 31 - NÚMERO DE PACIENTES ACOMPANHADOS POR FAIXA ETÁRIA - SAD SJP

Faixa etária	Maio	Junho	Julho	Agosto	2º Q 2022	2º Q 2023
0 a 1 ano	40	34	40	69	12	183
2 a 9 anos	5	18	22	19	2	64
10 a 19 anos	40	35	40	42	4	157
20 a 29 anos	29	52	42	10	4	133
30 a 39 anos	46	38	25	31	8	140
40 a 49 anos	33	15	14	45	6	107
50 a 59 anos	113	122	160	204	42	599
mais de 60 anos	481	452	548	622	247	2.103
TOTAL	787	766	891	1.042	325	3.486

FONTE: SAD - DAUE SEMS SJP.

5.2.3.1 Oxigenoterapia Domiciliar

O Programa de Oxigenoterapia Domiciliar do Município tem como objetivo fornecer oxigênio em nível domiciliar para pacientes residentes em São José dos Pinhais portadores de Insuficiência Respiratória Crônica. Este programa tem por objetivo melhorar a qualidade de vida de paciente pneumopata crônico realizando a prevenção e/ou a diminuição da internação hospitalar.

QUADRO 32 - NÚMERO DE PACIENTES EM OXIGENOTERAPIA DOMICILIAR

OXIGENOTERAPIA DOMICILIAR	Maio	Junho	Julho	Agosto	2º Q 2022	2º Q 2023
Aspiradores	6	6	6	6	MÉDIA DO ITEM	MÉDIA DO ITEM
					5	6
Concentradores	244	263	268	257	MÉDIA DO ITEM	MÉDIA DO ITEM
					230	258
Aparelho de Pressão Positiva nas Vias Aéreas a Dois Níveis – BIPAP	15	15	14	14	MÉDIA DO ITEM	MÉDIA DO ITEM
					15	15
Aparelho de Pressão Positiva Contínua nas Vias Aéreas – CPAP	17	18	18	18	MÉDIA DO ITEM	MÉDIA DO ITEM
					6	18
Ventiladores	3	3	3	3	MÉDIA DO ITEM	MÉDIA DO ITEM
					3	3

FONTE: SAD - DAUE SEMS SJP.

5.2.4 Centro de Especialidades Odontológicas

Quanto a Atenção Especializada em Odontologia, o Município conta com o Centro de Especialidades Odontológicas (CEO), no qual usuários encaminhados pelas UBS são referenciados para atendimento mais especializado, conforme o quadro clínico apresentado. São realizados procedimentos clínicos em áreas específicas como Endodontia, Periodontia, Cirurgia Oral Menor, Diagnóstico Bucal, Odontopediatria, Estomatologia e atendimento a Pacientes Com Necessidades Especiais. O CEO conta ainda com serviço de Radiologia Odontológica.

QUADRO 33 - DISTRIBUIÇÃO DE PROFISSIONAIS ATUANTES NA PRÁTICA CLÍNICA ODONTOLÓGICA ESPECIALIZADA, POR SERVIÇO DE SAÚDE

SERVIÇO DE SAÚDE	NÚMERO PROFISSIONAIS CIRURGIÕES-DENTISTAS (CD)	NÚMERO PROFISSIONAIS AUXILIARES E TÉCNICOS DE SAÚDE BUCAL (ASB & TSB)
APAE	1	1
Centro de Especialidades Odontológicas (CEO)	15	7
HMMSJP	1	-
TOTAL	17	8

FONTE: CEO - DAS.

NOTA: O Plantão Odontológico (Urgência e Emergência) possui Escala Rotativa, a partir de 31/07/2023 começou a atender na UPA Afonso Pena.

Avanços e Conquistas: Realização de 02 mutirões de Endodontia com agendamento de 259 pacientes da fila de espera / Oferta de horas extras na Endodontia para os profissionais realizarem mais atendimentos no dia / Abertura de mais horários na agenda de Radiologia Odontológica, aumentando o acesso da população ao serviço, diminuindo o tempo de espera para realização de radiografia.

Desafios: Recursos Humanos (auxiliar de saúde bucal) / Segurança patrimonial (Furto da fiação elétrica predial).

Material Adquirido/Recebido: 05 computadores / 01 autoclave / 04 peças de Mão Reta / 02 canetas de altas rotações para a APAE.

Atividades Educativas Oferecidas à Comunidade pelo CEO: Prefeitura nos Bairros (dia 19/08/23 no Colégio Ivone Nester).

Atividades realizadas para o atendimento da Programação Anual de Saúde 2023:

Diretriz nº 5 – Ação nº 2 – Meta 2.1 – *Realizar estudo de ampliação e readequação do Centro de Especialidades Odontológicas (CEO)* – Em andamento. Estudo realizado, mas não apresentado ao CMS/SJP ainda.

Diretriz nº 5 – Ação nº 2 – Meta 2.3 – *Aumentar o número de profissionais Cirurgiões Dentistas na Atenção Primária em Saúde (APS)* – Realizado. Inclusão de Cirurgião-Dentista Bucomaxilofacial e novo Endodontista no CEO.

Diretriz nº 5 – Ação nº 2 – Meta 2.4 – *Aumentar o número de profissionais nas diversas especialidades da área odontológica no Centro de Especialidades Odontológicas (CEO)* – Realizado. Inclusão de um Cirurgião Bucomaxilo e novo endodontista no CEO.

Diretriz nº 5 – Ação nº 8 – Meta 8.1 – *Realizar mutirões de prevenção e promoção em saúde bucal e de especialidades odontológicas* – Realizado. Foram realizados dois mutirões de endodontia no CEO.

QUADRO 34 - NÚMERO DE PROCEDIMENTOS DO CENTRO DE ESPECIALIDADES ODONTOLÓGICAS - CEO

Procedimentos	Maio	Junho	Julho	Agosto	2º Q 2022	2º Q 2023
Alta por Tratamento Concluído	213	208	115	172	508	708
Cirurgia e Diagnóstico Bucal	390	192	258	282	634	1.122
Endodontia	931	849	493	730	1.375	3.003
Estomatologia	209	229	160	105	366	703
Odontopediatria	306	294	277	295	927	1.172
Periodontia	581	492	281	425	1.206	1.779
PNE - Portadores de Necessidades Especiais	582	220	301	459	1.499	1.562
Radiologias Odontológicas	193	295	136	264	1.173	888
TOTAL	3.405	2.779	2.021	2.732	9.174	10.937

FONTE: CEO - DAS / IDS SAUDE.

NOTA: Foi estabelecido horário estendido e hora extra para atender as endodontias, além da realização de dois mutirões de endodontia.

QUADRO 35 - FILA DE ESPERA PARA PRINCIPAIS EXAMES NO CENTRO DE ESPECIALIDADES ODONTOLÓGICAS - CEO

DESCRIÇÃO	MÉDIA DO NÚMERO DE CONSULTAS OFERTADAS POR MÊS - 2º Q 2022	MÉDIA DO NÚMERO DE CONSULTAS OFERTADAS POR MÊS - 2º Q 2023	FILA DE ESPERA 2º Q 2022	FILA DE ESPERA 2º Q 2023
Endodontia (tratamento de canal)	284	230	1.870	2.411
Odontopediatria	80	140	112	137
Cirurgia e Diagnóstico Bucal	160	172	297	452
Pacientes Portadores de Necessidades Especiais (PnE) com Necessidade de Sedação Hospitalar	80	4	-	18

FONTE: CEO - DAS / IDS.

NOTA: Foi estabelecido horário estendido e hora extra para atender as endodontias, além da realização de dois mutirões de endodontia.

Para evitar absenteísmo vem sendo realizado confirmação via telefone das consultas, um dia antes. Foram realizados apelos em rede social. Mas, mesmo assim os números de absenteísmo continuam altos. A falta de comprometimento dos pacientes em não faltar na consulta agendada e a facilidade de reagendamento contribuem para isso. Ademais, muitos pacientes alegam faltar por motivo de trabalho.

QUADRO 36 - NÚMERO DE ABSENTEÍSMO - CEO

Especialidade	Maio	Junho	Julho	Agosto	2° Q 2022	2° Q 2023
Consultas Odontológicas	214	339	187	308	1.064	1.048
Procedimentos - Raio X	101	126	46	137	259	410

FONTE: Centro de Especialidades Odontológicas - CEO (IDS)

Tratando-se de Serviço de Urgência e Emergência Odontológica, além do realizado durante a semana no período diurno das 07hs às 17hs pelas Equipes de Saúde Bucal (eSB) nas Unidades Básicas de Saúde, os atendimentos foram descontinuados nas dependências do CEO desde 31/07/2023 e vêm sendo realizado na UPA Afonso Pena, onde os pacientes são acolhidos, atendidos em suas urgências e também podem receber a dispensação dos medicamentos indicados para o tratamento de sua afecção. Há continuidade do apoio às urgências da Cirurgiã-Dentista Bucomaxilofacial, avaliando casos mais complexos como traumas, abscessos e hemorragias e também realizando cirurgias eletivas dos pacientes encaminhados para o CEO.

QUADRO 37 - NÚMERO DE PROCEDIMENTOS REALIZADOS DO SERVIÇO DE URGÊNCIA E EMERGÊNCIA ODONTOLÓGICA

	Maio	Junho	Julho	Agosto*	2° Q 2022	2° Q 2023
Consultas e Procedimentos Odontológicos	869	706	859	516	2.090	2.950
Número de Pacientes Atendidos	311	313	303	184	792	1.111

FONTE: IDS SAÚDE.

Código de referência - Produção Total (CBO 223208, 223236 e 223293).

NOTA: Plantão Odontológico realizado no CEO (maio até julho), a partir de agosto de 2023 os atendimentos passaram a ser realizados na UPA Afonso Pena.

Referente ao serviço odontológico de Alta Complexidade, os usuários com necessidades especiais que carecem de Odontologia com atendimento hospitalar sob anestesia geral, são encaminhados para o Hospital e Maternidade Municipal São José, através de avaliação prévia realizada por profissional do CEO ou da APAE.

QUADRO 38 - NÚMERO DE PROCEDIMENTOS ODONTOLÓGICOS HOSPITALARES REALIZADOS

	Maio	Junho	Julho	Agosto	2º Q 2022	2º Q 2023
Consultas e Procedimentos Odontológicos	142	38	76	160	487	416
Número de Pacientes Atendidos	74	19	38	79	248	210

FONTE: IDS SAÚDE.

Código de referência - HMMSJP: Procedimento Odontológico para Pessoas com Deficiência.

NOTA 1: O Número de Pacientes Atendidos é referente à Unidade de Terapia Intensiva (UTI) e Centro Cirúrgico (CC).

NOTA 2: Profissional Cirurgião-Dentista em férias entre os meses de junho e julho de 2023.

QUADRO 39 - NÚMERO DE PROCEDIMENTOS ODONTOLÓGICOS HOSPITALARES REALIZADOS EM PESSOAS COM DEFICIÊNCIA

	Maio	Junho	Julho	Agosto	2º Q 2022	2º Q 2023
Consultas e Procedimentos Odontológicos	19	25	13	62	185	119
Número de Pacientes Atendidos	2	2	1	3	12	8

FONTE: IDS SAÚDE.

Código de referência - HMMSJP: Procedimento Odontológico para Pessoas com Deficiência.

NOTA 1: Os pacientes foram atendidos no Centro Cirúrgico do HMMSJP.

NOTA 2: Profissional Cirurgião-Dentista em férias entre os meses de junho e julho de 2023.

QUADRO 40 - NÚMERO DE CONSULTAS ODONTOLÓGICAS REALIZADAS POR PROFISSIONAL CEDIDO - APAE

Local de Atendimento	Maio	Junho	Julho	Agosto	2º Q 2022	2º Q 2023
Consultas Odontológicas	136	52	82	104	416	374
Ações Coletivas da Odontologia	1	-	1	1	2	3
Consultas e Procedimentos Odontológicos	966	323	632	705	2.824	2.626

FONTE: IDS SAÚDE

Código de referência: TABWIN Consultas Odontológicas: 03.01.01.003-0, 03.01.01.013-7, 03.01.01.015-3, 03.01.06.003-7 / IDS SAÚDE: Consultas Odontológicas: 3, 1345, 1386 e 6015 / TABWIN Ações Coletivas da Odontologia: 01.01.01.001-0, 01.01.02.001-5, 01.01.02.002-3, 01.01.02.003-1, 01.01.02.004-0 e 01.02.01.022-6 / IDS SAÚDE: Ações Coletivas da Odontologia: 2, 11, 12, 13, 6001 e 13322 / CNES APAE Odontologia: 0024295 - Código IDS SAÚDE: 30

5.3 DIVISÃO DE POLÍTICAS E PROGRAMAS – DAS

A Divisão de Políticas e Projetos de Saúde do DAS (DIPP-DAS) tem como objetivo o estudo, implantação e implementação das Políticas Públicas relacionadas à saúde em vigência a nível municipal, estadual e nacional. Dentre as políticas públicas, ressalta-se o Serviço de Saúde da Mulher, Serviço de Saúde da Criança e do Adolescente, Serviço de Saúde do Idoso, incluindo populações em situação de vulnerabilidade como situação de rua e beneficiários do Programa Auxílio Brasil.

No escopo das ações dessa Divisão, ainda há as Políticas de Serviço de Saúde Bucal, Serviço de Nutrição, Serviço Social, Serviço de Fisioterapia e Práticas Integrativas Complementares. A DIPP-DAS é responsável pela adesão, monitoramento e revisão da participação do município nas Políticas e Programas de Saúde Federais, como exemplo a gestão do Programa Mais Médicos/Médicos pelo Brasil, InformatizaSUS, Formação Profissional – APS, Saúde na Hora, entre outros. Da mesma forma, a Divisão acompanha, monitora e dá suporte ao desenvolvimento à Estratégia Planifica SUS com a pactuação das UBS Quississana, Contenda, Ipê e Moradias Trevisan.

Avanços e Conquistas: Estudo de capacidade instalada para o número de equipes Multidisciplinares (eMulti) a serem solicitadas por meio da Portaria GM/MS nº 544/2023 / Apresentação e início das atividades de profissional Mais Médicos pelo Brasil na UBS Ipê / Adesão de 105 vagas do Programa Mais Médicos pelo Brasil modalidade Coparticipação, com autorização de 36 vagas para início em setembro de 2023 (Edital SAPS nº 11, de 16 de junho de 2023 da Secretaria de Atenção Primária à Saúde - SAPS/MS) / Credenciamento de uma Equipe de Consultório de Rua por meio da Portaria GM/MS 1.003, de 21 de junho de 2023 / Alinhamento com Gabinete sobre a Dispensação Gratuita de óculos e Grau para crianças e adolescentes matriculados na rede pública de ensino com levantamento de recursos orçamentários e encaminhamento para realização de pregão eletrônico / Monitoramento das 72 equipes pactuadas no InformatizaSUS / Formatura de 76 Agentes Comunitários de Saúde e Agentes de Combate às Endemias no Programa Saúde com Agente, dia 25 de agosto de 2023 / Adesão para Doação 160 Dispositivos Móveis de Coleta - DMC (Censo IBGE) / Discussão entre a equipe do DAS sobre a implantação do Núcleo Municipal de Segurança do Paciente e indicação de quatro representantes para composição do Núcleo / Lançamento da Rede de Proteção e Apoio ao Aleitamento Materno - Gotas de Ouro - com reestruturação do cronograma de reuniões para discussão de casos.

Desafios: Dificuldade da interoperabilidade entre IDS e Sistema eSUS, demandando reuniões técnicas constantes para ajustes nos registros das atividades do sistema e exportação da base / Pré-conceitos relacionados à área de atuação das equipes eMulti, gerando resistência por parte de alguns profissionais para implantação da estratégia.

Material Recebido/Adquirido: 74 kits contendo Bolsa tipo carteiro, Colete e Chapéu com abas, que foram entregues na Formatura do Curso Técnico Saúde com Agente.

Atividades Educativas Oferecidas à Comunidade pela Divisão: Abertura da Semana Mundial de Aleitamento Materno e Agosto Dourado na Câmara Municipal de São José dos Pinhais com cinco palestrantes, em 02 de agosto de 2023.

Atividades Educativas Oferecidas aos Servidores da Divisão: Lançamento da Linha Guia de Saúde Mental em 18 de maio de 2023 / Finalização da Capacitação Anual em Avaliação Multidimensional do Idoso em maio de 2023 / *Workshops* de Alinhamento PlanificaSUS em para tutores, profissionais e referências municipais

/ Capacitação para Enfermeiros da APS em Saúde Sexual e Reprodutiva com Ênfase em Inserção de Dispositivo Intrauterino (DIU).

Atividades realizadas para o atendimento da Programação Anual de Saúde 2023:

Diretriz nº 1 – Ação nº 14 – Meta 14.1 – *Implantar salas de fisioterapia (Região do [...] Quississana)[...]* – Em andamento (Sala de Fisioterapia implantada em 2022, que está em reforma até o segundo semestre de 2023).

5.3.1 Programa Previne Brasil

O Programa Previne Brasil foi instituído pela Portaria nº 2.979, de 12 de novembro de 2019. O novo modelo de financiamento altera algumas formas de repasse das transferências para os municípios, que passam a ser distribuídas com base em três critérios: capitação ponderada, pagamento por desempenho e incentivo para ações estratégicas.

A proposta tem como princípio a estruturação de um modelo de financiamento focado em aumentar o acesso das pessoas aos serviços da Atenção Primária e o vínculo entre população e equipe, com base em mecanismos que induzem à responsabilização dos gestores e dos profissionais pelas pessoas que assistem.

QUADRO 41- INDICADORES DO PROGRAMA PREVINE BRASIL

Indicador	META DO MINISTÉRIO DA SAÚDE 2023	RESULTADO 3º Q 2022	RESULTADO 1º Q 2023
<u>INDICADOR 1</u> - Proporção de gestantes com pelo menos 6 (seis) consultas pré-natal realizadas, sendo a 1ª até a 12ª semana de gestação.	45%	46%	58%
<u>INDICADOR 2</u> - Proporção de gestantes com realização de exames para Sífilis e HIV.	60%	82%	89%
<u>INDICADOR 3</u> - Proporção de gestantes com atendimento odontológico realizado.	60%	77%	74%
<u>INDICADOR 4</u> - Proporção de mulheres com coleta de citopatológico na Atenção Primária em Saúde (APS).	40%	18%	18%
<u>INDICADOR 5</u> - Proporção de crianças de 1 (um) ano de idade vacinadas na Atenção Primária em Saúde (APS) contra Difteria, Tétano, Coqueluche, Hepatite B, Infecções causadas por Haemophilus Influenzae tipo b e Poliomielite Inativada.	95%	83%	86%
<u>INDICADOR 6</u> - Proporção de pessoas com hipertensão, com consulta e pressão arterial aferida no semestre.	50%	37%	32%
<u>INDICADOR 7</u> - Proporção de pessoas com diabetes, com consulta e hemoglobina glicada solicitada no semestre.	50%	28%	22%

FONTE: SISAB (Ministério da Saúde)

NOTA 1: No 1º Quadrimestre de 2023 houve uma falha na exportação dos dados do mês de Abril de 2023, onde muitas ações foram desenvolvidas, principalmente em relação aos pacientes hipertensos e diabéticos. Entretanto, esses dados serão contabilizados pelo Ministério da Saúde no 2º Quadrimestre de 2023.

NOTA 2: Resultado do 2º Quadrimestre de 2023 ainda não disponibilizados pelo Ministério da Saúde (27/09/2023).

5.3.2 Serviço de Contingenciamento de Doenças Crônicas e Sensíveis a Atenção Primária

As Doenças Crônicas Não Transmissíveis (DCNT) são responsáveis por 54,7% dos óbitos registrados no Brasil em 2019. As DCNT, principalmente as doenças cardiovasculares, cânceres, diabetes e doenças respiratórias crônicas, são causados por vários fatores ligados às condições de vida dos sujeitos. Estes são determinados pelo acesso a: bens e serviços públicos, garantia de direitos, informação, emprego e renda e possibilidades de fazer escolhas favoráveis à saúde.

No ano de 2022 as doenças do aparelho circulatório ocupa o 1º lugar nas causas de óbito nos moradores de São José dos Pinhais e se repete como a principal causa de óbitos das DCNT no município, que são elas: Infarto Agudo do Miocárdio, Hipertensão Arterial, Acidente Vascular Cerebral, Insuficiência Cardíaca e Doença Isquêmica Crônica do Coração.

Os cânceres ocupam o 2º lugar nas causas de óbito no município de São José dos Pinhais e também se repete nas causas de óbitos de DCNT.

Devido a grande relevância e o impacto das DCNT no município foi designado um representante técnico em 30 de janeiro de 2023 vinculado ao Departamento de Atenção à Saúde (DAS) da Secretaria de Saúde de São José dos Pinhais, e as principais atividades desenvolvidas nesta pasta, são:

- Garantir o atendimento na Atenção Primária com objetivo de prevenção das DCNT e suas complicações e a promoção da saúde proporcionando assim uma melhor qualidade de vida;
- Estimular atividades em grupos com intuito de promoção e prevenção das possíveis complicações em saúde, tais como grupo de Hipertensão, Diabetes, Tabagismo, Programa Saúde na Escola, Grupo de caminhada e etc.;
- Implementar, coordenar e avaliar os indicadores de pagamento por desempenho do Ministério da Saúde, acompanhando as produções das equipes, quanto à hipertensão e diabetes;
- Planejar, coordenar, supervisionar e avaliar as metas e indicadores do Programa Previne Brasil na APS no que se refere às DCNT;
- Orientar as equipes das unidades de saúde quanto à territorialização e estratificação de risco das patologias crônicas;
- Registrar as atividades realizadas para alimentar os instrumentos de gestão;
- Participar das reuniões e atualizações referentes ao tema DCNT.

Avanços e Conquistas: Acompanhamento semanal das UBS no atendimento ao público de pacientes com Hipertensão Arterial Sistêmica (HAS) e Diabetes / Realização de mutirões de coleta de Hemoglobina Glicada / Estímulo para que os profissionais realizem estratificação de risco dos pacientes em cada consulta / Solicitação às UBS para realizar busca ativa dos pacientes com HAS e Diabetes faltosos / Estabelecimento de parcerias com instituição de ensino, onde alunos da área da saúde, supervisionados pelos seus professores, desenvolvem atividades de ação em saúde e distribuição de *folders* para a comunidade (HAS, Diabetes, Obesidade, Depressão e Alzheimer).

Desafios: As Doenças Crônicas Não Transmissíveis (DCNT) são as principais causas de morte na população brasileira (cardiovasculares, cânceres, respiratórias crônicas e diabetes) / Combate ao tabagismo, consumo de bebidas alcoólicas e alimentação inadequada / Implementação de políticas públicas efetivas,

integradas, sustentáveis e baseadas em evidências para a prevenção e o cuidado das DCNT e seus fatores de risco / Falha na exportação dos dados do mês de Abril de 2023.

Atividades Educativas Oferecidas à Comunidade pelo Serviço: Grupo Hipertenso e Diabético; Grupo de Tabagismo; Grupo de Caminhada; Grupo Nutrição e Obesidade; Grupo de Insônia; Grupo de Apoio Psicológico; Programa Saúde na Escola e Grupo de Artesanato.

Atividades Educativas Oferecidas aos Servidores pelo Serviço: Palestra para os profissionais das UBS, via plataforma online, sobre os Indicadores de Hipertensão e Diabetes e como as UBS podem mexer no painel de acompanhamento do sistema de prontuário IDS.

Atividades realizadas para o atendimento da Programação Anual de Saúde 2023:

Diretriz nº 1 – Ação nº 10 – Meta 10.3 – *Retomar o Programa de Hipertensos e Diabéticos (HIPERDIA) por meio de consultas eletivas multiprofissionais, grupos ou mutirões* – Realizado. Programa HIPERDIA retomado nas UBS.

Diretriz nº 1 – Ação nº 15 – Meta 15.1 – *Atingir a proporção de pessoas com hipertensão, com consulta e pressão arterial aferida no semestre, no mínimo, 50%* – Em andamento.

Diretriz nº 1 – Ação nº 16 – Meta 16.1 – *Atingir a proporção de pessoas com diabetes, com consulta e hemoglobina glicada solicitada no semestre em, no mínimo, 50%* – Em andamento.

Diretriz nº 1 – Ação nº 19 – Meta 19.1 – *Manter abaixo de 27% as internações por Condições Sensíveis à Atenção Primária em Saúde* – Em andamento (Resultado de Maio de 2023 até Julho de 2023 = 28,99%).

5.3.2.1 Condições Sensíveis à Atenção Primária

As Condições Sensíveis à Atenção Primária são Definidas pela Portaria SAS/MS nº 221, de 17 de abril de 2008, a Lista Brasileira de Internações por Condições Sensíveis à Atenção Primária é utilizada como instrumento de avaliação da atenção primária e/ou da utilização da atenção hospitalar, podendo ser aplicada para avaliar o desempenho do Sistema De Saúde nos âmbitos Nacional, Estadual e Municipal.

Os Grupos de Doenças na Lista Condições Sensíveis à Atenção Primária são:

- Doenças Preveníveis por Imunização e Condições Sensíveis: Por exemplo, Coqueluche, Difteria, Tétano, Hepatite B, Rubéola, Sarampo, Tuberculose Pulmonar e Sífilis;
- Gastroenterites Infecciosas e Complicações: Desidratação e Gastroenterites;
- Anemia: Anemia por deficiência de ferro;
- Deficiências Nutricionais: Kwashiorkor e outras formas de desnutrição proteico calórica e Outras deficiências nutricionais;
- Infecções do Ouvido, Nariz e Garganta: Por exemplo, Sinusite aguda, Faringite aguda e Infecções Agudas de Vias Aéreas Superiores;
- Pneumonias Bacterianas: Por exemplo, Pneumocócica e Streptococcus;
- Asma;
- Doenças Pulmonares: Por exemplo, Bronquites e Enfisema;
- Hipertensão: Hipertensão essencial e Doença Cardíaca hipertensiva;
- Angina: Angina pectoris;
- Insuficiência Cardíaca: Insuficiência cardíaca e Edema agudo do pulmão;

- Doenças Cerebrovasculares;
- Diabetes Mellitus: Por exemplo, com coma ou cetoacidose ou com complicações renais, oftálmicas, neurológicas, circulatórias e periféricas;
- Epilepsias;
- Infecção no Rim e Trato Urinário: Por exemplo, Nefrites, Cistite e Uretrite;
- Infecção da Pele e Tecido Subcutâneo: Por exemplo, Erisipela e Impetigo;
- Doença Inflamatória de Órgãos Pélvicos Femininos: Por exemplo, Salpingite e Ooforite;
- Úlcera Gastrointestinal;
- Doenças Relacionadas ao Pré-Natal e Parto: Infecção do trato urinário, Sífilis congênita e Síndrome de Rubéola congênita.

Ressalta-se, que devido a pasta estar destinada ao apoio técnico às DCNT, dentre a relação das doenças da Lista Brasileira de Internações por Condições Sensíveis à Atenção Primária o que terão ações:

- Asma;
- Doenças Pulmonares: Por exemplo, Bronquites e Enfisema;
- Hipertensão: Hipertensão essencial e Doença Cardíaca hipertensiva;
- Angina: Angina pectoris;
- Insuficiência Cardíaca: Insuficiência cardíaca e Edema agudo do pulmão;
- Doenças Cerebrovasculares;
- Diabetes Mellitus: Por exemplo, com coma ou cetoacidose ou com complicações renais, oftálmicas, neurológicas, circulatórias e periféricas;
- Epilepsias.

QUADRO 42 - TAXA DE INTERNAMENTO HOSPITALAR, POR CONDIÇÕES SENSÍVEIS À ATENÇÃO PRIMÁRIA, DE RESIDENTES DE SÃO JOSÉ DOS PINHAIS, NO HMMSJP E EM OUTROS HOSPITAIS DO PARANÁ (REDE SUS)

	Resultado Final de 2022	RESULTADO PARCIAL DE 2023
Internamentos no HMMSJP	17,52%	20,73%
Internamentos em Outros Hospitais do Paraná (Rede SUS), exceto no HMMSJP	27,14%	34,90%
RESULTADO	23,13%	28,99%

FONTE: TABWIN.

NOTA: O Método de Cálculo consiste em dividir o número de internações por Condições Sensíveis à Atenção Básica (Portaria MS nº 221/2008), dividido pelo total de internações clínicas (salvo partos, cirurgias e transplantes).

O Plano de ação da Atenção Primária em Saúde é realizar um estudo de quais Condições Sensíveis à Atenção Primária que apresentam mais internações hospitalares, a partir disso, serão realizadas ações junto à equipe de saúde visando o enfrentamento dos agravos identificados.

5.3.3 Serviço de Fisioterapia

O Serviço de Fisioterapia, que atende na Atenção Primária, está inserido nas seguintes UBS: Cidade Jardim, Guatupê, Martinópolis, Parque da Fonte, Quississana, São Marcos, Ipê e Riacho Doce e recentemente na UBS Veneza, com início das atividades no mês de Junho/2023.

Após a admissão dos novos servidores neste quadrimestre, atualmente conta-se com 33 fisioterapeutas estatutários atuando em UBS, 02 também realizam função administrativa (um para Referência de Coordenação e outro para Políticas do idoso e Pessoas com Deficiência). Destes 33 profissionais, 03 atuam em atendimento de crianças de 0 até 12 anos, 11 meses e 29 dias, no Centro de Atendimento Multiprofissional (CAM).

Na Atenção Básica, as atividades do serviço de Fisioterapia têm atuado em âmbito ambulatorial (individual) e de forma coletiva (grupos terapêuticos e grupos específicos das UBS), priorizando todos os quadros clínicos decorrentes de COVID-19, além das situações descritas no protocolo do serviço, ou seja: lesões traumato-ortopédicas recentes (até 3 meses) pós-cirúrgicas ou não, sequelas de lesões neurológicas recentes (3 meses) e Paralisias Faciais de forma imediata. As Visitas domiciliares (AD1) são realizadas após o paciente receber alta do Serviço de Atendimento Domiciliar (SAD), que atendem pacientes AD2/AD3 conforme Portaria 825 de 25 de Abril de 2016.

Ainda em implantação, os fisioterapeutas realizam atendimentos em grupos para os pacientes crônicos e, caso seja identificado durante a avaliação que o paciente com condição crônica está com um quadro agudizado, é atendido de forma ambulatorial, por não se enquadrar para atendimento coletivo. Sempre que possível, os usuários são estimulados a manterem hábitos saudáveis e realizarem práticas de exercícios físicos seja em ginásio de esportes ou em academias de musculação, sempre com profissional capacitado, de forma contínua. Tais medidas tem causado impacto positivo em relação ao tempo de espera do paciente em demanda, reduzindo em média 2 meses dependendo de cada unidade.

Por meio do Consórcio Metropolitano de Saúde do Paraná (COMESP) são oferecidas vagas para atendimentos Fisioterapêuticos em clínica terceirizada, Vitta Fisio, localizada na região central do Município.

Avanços e Conquistas: Início das atividades do fisioterapeuta dentro da ESF em todas as unidades após a chegada dos novos profissionais / Elaboração de solicitação para abertura do processo licitatório para compras de equipamentos e materiais de consumo no serviço de fisioterapia / Capacitação de servidora do CAM para atendimento às crianças com paralisia cerebral / Elaboração de fluxogramas para visita domiciliar e encaminhamentos da fisioterapia / Realização de mutirão para atendimento de fisioterapia nas UBS do São Marcos e Parque da Fonte.

Desafios: Estrutura Física (espaços físicos inadequados para processos de reabilitação neurológica).

Atividades Educativas Oferecidas à Comunidade pelo Serviço: Realização de mutirão para atendimento de fisioterapia nas UBS do São Marcos e Parque da Fonte / Participação de Fisioterapeuta das UBS Quississana, Guatupê, Ipê e São Marcos em atividades de caminhada orientada / Realizadas palestra sobre cuidados e exercícios na gestação na UBS Veneza e Riacho doce / Realizada palestra sobre dor lombar e seus cuidados na UBS Martinópolis.

Atividades Educativas Atendidas por Servidores do Serviço: Capacitação de servidora do CAM para atendimento às crianças com paralisia cerebral.

Atividades realizadas para o atendimento da Programação Anual de Saúde 2023:

Diretriz nº 1 – Ação nº 14 – Meta 14.1 – *Implantar salas de fisioterapia (Região do [...] Quississana)[...] – Em andamento* (Sala de Fisioterapia implantada em 2022, que está em reforma até o segundo semestre de 2023).

QUADRO 43 - NÚMERO DE PACIENTES ATENDIDOS NA FISIOTERAPIA

Serviços	Maio	Junho	Julho	Agosto	2º Q 2023
CAM - Infantil	88	98	211	341	738
Clínica Vitta Físio	146	143	143	191	623
UBS Cidade Jardim	127	164	177	167	635
UBS Guatupê	235	119	315	279	948
UBS Ipê	103	127	127	128	485
UBS Martinópolis	54	100	101	115	370
UBS Quississana	48	30	39	45	162
UBS Parque da Fonte	148	135	174	257	714
UBS Riacho Doce	86	78	108	113	385
UBS São Marcos	71	69	97	206	443
UBS Veneza	Novo Item	37	59	66	162
TOTAL	1.035	994	1.395	1.636	5.060
Base Comparativa - 2º Quadrimestre 2022: 3.186					

FONTE: DAS - Apoio Técnico Fisioterapia - DAS SEMS SJP

NOTA 1: A Clínica Vitta Físio, credenciada pelo COMESP, também oferece os serviços de fisioterapia ao SUS no atendimento às demandas de todas as regiões.

NOTA 2: Todas as unidades do QUADRO acima, iniciaram em julho de 2023 as atividades coletivas vinculadas à ESF e grupos terapêuticos do serviço de Fisioterapia, além de visitas domiciliares com a equipe.

NOTA 3: Desde junho de 2023, a Fisioterapia do Veneza abrange atividades em grupo, visitas domiciliares e orientações para pacientes crônicos, tanto do Veneza, quanto de outras 6 UBS – Moradias Trevisan, Marcelino, Cachoeira, Agarau, Campina do Taquaral e Cotia.

5.3.3.1 Serviço de Práticas Integrativas e Complementares

As Práticas Integrativas e Complementares em Saúde (PICS) são abordagens terapêuticas que têm como objetivo prevenir, promover e recuperar a saúde, enfatizando a escuta acolhedora, a construção de laços terapêuticos e a conexão entre ser humano, meio ambiente e sociedade. Estas práticas foram institucionalizadas pela Política Nacional de Práticas Integrativas e Complementares no Sistema Único de Saúde (PNPIC) e, atualmente, o Sistema Único de Saúde (SUS) oferece, de forma integral e gratuita, 29 procedimentos de práticas integrativas e complementares (PICS) à população.

Essas condutas terapêuticas desempenham um papel abrangente no SUS e podem ser incorporadas em todos os níveis da Rede de Atenção à Saúde, com foco especial na Atenção Primária, onde têm grande potencial de atuação. Uma das ideias centrais dessa abordagem é uma visão ampliada do processo saúde e doença, assim como a promoção do cuidado integral do ser humano, especialmente do autocuidado. As indicações às práticas se baseiam no indivíduo como um todo, levando em conta seus aspectos físico, emocional, mental e social. Estas práticas, não substituem o tratamento tradicional, uma vez que, é um complemento ao tratamento.

Atualmente, as práticas das PICS no Município de São José dos Pinhais, são: acupuntura, auriculoterapia e desde o mês de maio de 2023, foram iniciadas as rodas de conversa da Terapia Comunitária Integrativa (TCI), no mês de maio de 2023 na UBS Riacho Doce e no mês de julho 2023 na UBS Guatupê.

Para a acupuntura, é necessário solicitação da clínica médica, sendo aplicadas nas UBS Central, Guatupê, Parque da Fonte, Martinópolis e Riacho Doce. A aplicação da técnica de auriculoterapia também está sendo disponibilizada nestas UBS, além da UBS Ipê, a critério dos profissionais capacitados, além de atendimentos demanda livre, ofertados em dias e horários específicos.

A Terapia Comunitária Integrativa (TCI) é uma prática de intervenção coletiva que visa criar e fortalecer os laços sociais. Aproveita os recursos da própria comunidade para criar soluções para as dificuldades. É um espaço de acolhimento que favorece a troca de experiências entre as pessoas.

Avanços e Conquistas: As quatro Agentes Comunitárias de Saúde (ACS), que iniciaram o Curso de Terapia Comunitária, iniciaram as Rodas de Conversa (prática da Terapia Comunitária), nas suas respectivas UBS (Riacho Doce - maio 2023 e Guatupê - julho 2023).

Desafios: Estrutura Física (ambientes com uso compartilhado com o serviço de Fisioterapia, sem privacidade) / Profissionais com formação para aplicação da técnica.

Atividades realizadas para o atendimento da Programação Anual de Saúde 2023:

Diretriz nº 7 – Ação nº 9 – Meta 9.1 – *Oferecer cursos de formação, aperfeiçoamento e atualizações em Práticas Integrativas e Complementares (PIC), tais como Hipnose, Acupuntura, Auriculoterapia e Homeopatia aos profissionais de saúde* – Realizado. Aquisição do curso de formação em Terapia Comunitária Integrativa para 4 servidoras da APS, Agentes Comunitárias de Saúde, que continuam fazendo a capacitação.

QUADRO 44 - PRODUÇÃO DAS PRÁTICAS INTEGRATIVAS E COMPLEMENTAR - PIC

Atividade	Maio	Junho	Julho	Agosto	2º Q 2022	2º Q 2023
Acupuntura	127	139	99	134	552	499
Auriculoterapia	253	205	292	367	563	1.117
Terapia Comunitária Integrativa (TCI): Roda de Conversa	1	2	3	4	Novo Item	10

FONTE: DAS - Apoio Técnico Fisioterapia (SEMS SJP).

Código de Referência: IDS - 91614 e 6177.

NOTA: Atividades realizadas por servidores da saúde em atendimentos complementares ao tratamento nos serviços de saúde.

5.3.4 Serviço de Nutrição

O Serviço Municipal de Nutrição no município é baseado na Política Nacional de Alimentação e Nutrição (PNAN) regulamentada pela Portaria nº 2.715 de 17 de novembro de 2011. Tem como objetivo a melhoria das condições de alimentação, nutrição e saúde da população brasileira, mediante a promoção de práticas alimentares adequadas e saudáveis, a vigilância alimentar e nutricional, a prevenção e o cuidado integral dos agravos relacionados à alimentação e nutrição, com o monitoramento dos Programas Bolsa Família, SISVAN e Programa do Leite das Crianças.

O escopo da atenção nutricional no Sistema Único de Saúde com foco na vigilância, promoção, prevenção e cuidado integral de agravos relacionados à alimentação e nutrição são integrados às demais ações de saúde nas redes de atenção, tendo a Atenção Primária à Saúde como ordenadora das ações. As diretrizes que integram a PNAN indicam as linhas de ações para o alcance do seu propósito, capazes de modificar os determinantes de saúde e promover a saúde da população.

Através do SISVAN, são registradas informações para o monitoramento do estado nutricional da população. A classificação é realizada por meio de índices antropométricos, coletados pelas Unidades de Saúde do Município.

Com o propósito de combater a desnutrição infantil, o Programa Leite das crianças é intersetorial e consiste na oferta diária gratuita do litro de leite às crianças de 06 a 36 meses, a fim de mudar o cenário de vulnerabilidade de famílias em risco social.

Considerando o papel da alimentação como fator de proteção – ou de risco – para ocorrência de grande parte das doenças e das causas de morte atuais, considera-se que a inserção universal, sistemática e qualificada de ações de alimentação e nutrição na atenção primária à saúde, integrada às demais ações já garantidas pelo SUS, pode ter um importante impacto na saúde de pessoas, famílias e comunidades. Sendo esse nível de atenção o primeiro contato da população dentro do sistema de saúde, os profissionais devem incorporar uma visão ampla que considere as próprias condições de vida dos sujeitos e comunidades e, ainda, o contexto social de manifestação do processo saúde-doença.

Avanços e Conquistas: Reposição de um nutricionista (fevereiro de 2023), com redivisão das UBS da Região Costeira, ficando uma nutricionista lotada 32 horas na UBS Riacho Doce, uma nutricionista lotada 20 horas na UBS CAIC e uma nutricionista 40 horas lotada nas UBS Xingu, Quississana e Murici / Participação da organização da II Conferência Municipal de Segurança Alimentar e Nutricional, realizada em 22 de julho de 2023 na Câmara Municipal de São José dos Pinhais.

Desafios: Recursos Humanos - Morosidade para nomeação de vacância da UBS Cidade Jardim e Rurais Centro (UBS Cachoeira, Agarau, Campina do Taquaral, Cotia e Marcelino); bem como, nomeação de três nutricionistas de vacâncias de 2022 levando a cobertura parcial do serviço de Nutrição nas UBS / Problemas com lançamento de dados nutricionais de gestantes dentro do Sistema de Vigilância Alimentar e Nutricional / Preenchimento inadequado de peso e altura nos prontuários eletrônicos pelos profissionais da saúde, prejudicando a qualidade das informações enviadas pelos sistemas de informação.

Atividades Educativas Oferecidas à Comunidade pela Nutrição: Abertura da Semana Mundial de Aleitamento Materno e Agosto Dourado na Câmara Municipal de São José dos Pinhais com cinco palestrantes.

Atividades realizadas para o atendimento da Programação Anual de Saúde 2023:

Diretriz nº 1 – Ação nº 18 – Meta 18.1 – *Aumentar para 56% o registro no E-SUS/SISVAN do estado nutricional de crianças, adolescentes, gestantes, adultos e idosos até 2025 (Resultado Esperado para 2023: 51%)* – Em andamento.

Diretriz nº 8 – Ação nº 4 – Meta 4.4 – *Implantar atendimento nutricional especializado, para pacientes portadores de patologias ou condições específicas que correspondam ao nível de atenção secundária, tais como: Doença Renal Crônica, Portadores de Transtorno do Espectro Autista, Transtornos Alimentares (Bulimia e Anorexia Nervosa), pacientes bariátricos, portadores de paralisia cerebral e etcétera no Centro de Atendimento Multiprofissional (CAM) – Realizado.* Implantado atendimento nutricional especializado para pacientes portadores de Transtornos Alimentares (Bulimia e Anorexia Nervosa) no Ambulatório de Saúde Mental. Implantado atendimento nutricional 8 horas semanais no CAM, para portadores de Doença Renal Crônica grau IV e V, Idosos Frágeis e Portadores de Diabetes Mellitus tipo I e II insulino dependentes.

QUADRO 45 - NÚMERO DE PACIENTES ATENDIDOS PELA NUTRIÇÃO NA ATENÇÃO PRIMÁRIA E ESPECIALIZADA

Estabelecimentos	Maio	Junho	Julho	Agosto	2º Q 2022	2º Q 2023
Ambulatório de Saúde Mental	5	4	1	3	Novo Item	13
Centro de Atendimento Multiprofissional – CAM	-	-	-	4	256	4
SAD	-	44	41	52	Novo Item	137
UBS Afonso Pena Pacientes de todas as idades	91	75	87	89	Novo Item	342
UBS CAIC e UBS Murici Pacientes de todas as idades	32	27	9	13	Novo Item	81
UBS Cidade Jardim Pacientes de todas as idades	64	65	52	-	Novo Item	181
UBS Cristal Pacientes de todas as idades	45	38	39	52	Novo Item	174
UBS Guatupê e UBS Ipê Pacientes de todas as idades	146	161	159	130	699	596
UBS Martinópolis e UBS Borda do Campo Pacientes de todas as idades	46	47	16	27	Novo Item	136
UBS Moradias Trevisan Pacientes de todas as idades	15	13	-	-	Novo Item	28
UBS Parque da Fonte Pacientes de todas as idades	84	86	90	113	Novo Item	373
UBS Quississana, UBS Riacho Doce e UBS Xingu Pacientes de todas as idades	80	53	40	132	Novo Item	305

UBS São Marcos, UBS Campo Largo da Roseira, UBS Contenda, UBS Castelhana, UBS Córrego Fundo, UBS Faxina, UBS Malhada Pacientes de todas as idades	95	53	9	15	202	172
UBS Veneza e UBS Central Pacientes de todas as idades	52	45	43	58	Novo Item	198
UBS Rurais (Agarau, Cachoeira, Campina do Taquaral, Cotia, Marcelino) Pacientes de todas as idades	23	16	16	-	Novo Item	55
TOTAL	778	727	602	688	2.520	2.795

FONTE: Apoio Técnico em Nutrição (DAS) - IDS Saúde

Código de Referência: IDS Saúde - Especialidade: 112

NOTA: Nutricionistas em férias, licença prêmio ou licença para tratamento da saúde nos seguintes serviços: SAD, CAM, UBS CAIC, UBS Murici e Moradias Trevisan.

5.3.4.1 Programa Municipal de Atenção Nutricional

O Programa Municipal de Atenção Nutricional (PROMAN) tem por objetivo atuar na avaliação, orientação, acompanhamento clínico e nutricional de cidadãos de qualquer faixa etária, que apresentem necessidade alimentar específica em virtude de patologias e que precisem de terapia nutricional com fornecimento de fórmulas infantis, dietas enterais industrializadas, suplementos alimentares ou /e módulos de nutrientes.

Os critérios de inclusão e alta estão estabelecidos conforme Instrução Normativa Interna, considerando tais critérios todas as solicitações de fórmulas ou qualquer dieta especial são avaliadas por nutricionista e equipe de saúde.

As atividades de âmbito administrativo como fiscalização técnica dos contratos relativos às compras de produtos utilizados pelo Programa, controle de estoque, organização de compras, pedidos semanais e gestão, tem sido realizadas no pelos servidores de apoio técnico do Serviço de Nutrição alocado no DAS.

Até 31 de agosto de 2023, o PROMAN possuía 530 cadastros ativos e recebendo Atenção e Cuidado Nutricional pela Rede de Atenção à Saúde.

Avanços e Conquistas: Publicação do Decreto nº 5.408, de 14 de junho de 2023, que revoga o Decreto nº 2.680, de 8 de junho de 2017, extinguindo o critério de renda para acessar o Programa Municipal de Atenção Nutricional / Participação da Coordenação Nutrição COMESP com o alinhamento da Rede de Alergia à Proteína do Leite de Vaca (APLV) para encaminhamento dos pacientes com suspeita / Renovação do contrato da estagiária que dá suporte à Gestão do PROMAN / Implantação da solicitação de inclusão de pacientes no PROMAN pelo *FormsPROMAN*; bem como, gerenciamento dos pacientes a serem acompanhados por *Planilha Drive*.

Desafios: Grande absenteísmo na retirada de produtos na Farmácia Especial Municipal, gerando diversos reagendamentos e dificuldade de previsão de dispensação semanal de produtos / Remanejamento do arquivo físico da Farmácia Especial Municipal para a área que estava destinada ao armazenamento de dietas reduzindo espaço do estoque físico / Atendimento deficiente das empresas contratadas nos Pregões 68/2022 e

42/2023 quanto ao cumprimento dos prazos das solicitações de empenho / Atraso na publicação do Pregão 121/2023.

Atividade Educativa Oferecida à Comunidade pelo PROMAN: Realização de visitas domiciliares e consultas individuais para pacientes atendidos pelo PROMAN a fim de manter atividades educativas de promoção de saúde e prevenção de agravos.

Atividade Educativa Atendidas por Servidores do PROMAN: Treinamento sobre o da Planilha drive para gerenciamento dos pacientes cadastrados no PROMAN e uso do *Forms*PROMAN para abertura de solicitações / Alinhamento da Rede de Alergia à Proteína do Leite de Vaca (APLV), evento realizado no COMESP.

Atividades realizadas para o atendimento da Programação Anual de Saúde 2023:

Diretriz nº 8 – Ação nº 4 – Meta 4.2 – *Disponibilizar veículos nas UBS para a realização de visita domiciliar, para acompanhamento dos usuários vinculados ao PROMAN – Realizado.* Disponibilização de carro para realização de visitas domiciliares para acompanhamento dos usuários vinculados ao PROMAN.

QUADRO 46 - NÚMERO DE NOVOS PACIENTES E MÉDIA DE PACIENTES ATENDIDOS PELA NUTRIÇÃO E SERVIÇO SOCIAL, PROGRAMA MUNICIPAL DE ATENÇÃO NUTRICIONAL (PROMAN)

PROMAN	Maio	Junho	Julho	Agosto	2º Q 2022	2º Q 2023
Número de Novos Pacientes Atendidos - Nutrição	39	52	67	49	197	207
Número Total de Pacientes Atendidos	459	431	368	463	Média do Item	MÉDIA DE PACIENTES
					428	430

FONTE: DAS.

NOTA 1: Com a descentralização do PROMAN, o atendimento da demanda de atenção nutricional dos pacientes passou a ser responsabilidade das nutricionistas atuantes nas UBS.

NOTA 2: A partir do 2º quadrimestre de 2022, são contabilizados neste QUADRO apenas o cadastro de novas solicitações de dietas e fórmulas especiais.

5.3.4.2 Programa Bolsa Família

O Programa Bolsa Família é um programa de cunho social que consiste na transferência mensal de renda para famílias em situação de extrema pobreza e pobreza, cuja renda per capita não ultrapasse R\$ 218,00. Seu principal objetivo é o combate à pobreza e à desigualdade social no país.

Regulamentado pela Lei nº 14.601, de 19 de junho de 2023 é um programa executado por meio da integração e da articulação de políticas, de programas e de ações direcionadas.

Na primeira vigência de 2023, iniciada em 01/01/2023 e finalizada em 30/06/2023, o Município de São José dos Pinhais identificou a necessidade de acompanhamento das condicionalidades de saúde de 28.417 beneficiários a serem acompanhados, sendo que a **70,05%**, destes 4.431 crianças (53,16%) sendo que 98,76% estavam com a vacinação em dia e, 705 gestantes foram acompanhadas e todas estavam cumprindo o pré-natal.

Avanços e Conquistas: Contratação de uma estagiária pela Secretaria Municipal de Assistência Social com pagamento utilizando verba do Índice de Gestão Descentralizada (IGD) para digitação das condicionalidades da saúde / Digitação das condicionalidades no *Google Drive*, agilizando o processo de alimentação do sistema.

Desafios: Mapas de Acompanhamento das Condicionalidades com endereços desatualizados dificultando a localização dos beneficiários / Áreas descobertas de Agentes Comunitários de Saúde, dificultando a busca ativa dos beneficiários.

Atividade Educativa Atendida por Servidor do Setor: Seminário Intersetorial do Bolsa Família (SESA-PR).

Atividades realizadas para o atendimento da Programação Anual de Saúde 2023:

Diretriz nº 2 – Ação nº 14 – Meta 14.1 – *Manter em 70% ou mais o acompanhamento das condicionalidades do Programa Auxílio Brasil (PAB) na Saúde – Realizado (70,05%).*

5.3.5 Saúde Bucal na Atenção Primária em Saúde

A implantação da Odontologia no Município foi no ano de 1970, com o atendimento odontológico prestado pelo Dr. Alcy Rocco. Em 1983, aumentou o quadro de cirurgiões dentistas na Rede, com mais dois profissionais: Dr. Clementino, provavelmente cedido pelo Estado e Dr. João Bianchetti (admitido em 17/01/1983). Atualmente, no mês de agosto de 2023, a Rede de Saúde Bucal conta com 111 cirurgiões dentistas. Destes, 08 cirurgiões-dentistas tem carga horária de 40 horas semanais, sendo seis deles vinculados a Equipe de Estratégia de Saúde da Família e duas na atenção especializada. Dos 103 cirurgiões dentistas com carga de 20 horas semanais, 83 integram a atenção primária, 17 integram a atenção secundária e 01 integra a atenção terciária. Ainda, 04 cirurgiões dentistas estão lotados na SEMS, 01 cirurgião dentista na manutenção e 05 cirurgiões dentistas na DVS. A rede é composta ainda por 01 Técnico de Saúde Bucal e 61 Auxiliares de Saúde Bucal (destes, 49 estão na atenção primária, sete na atenção secundária, quatro estão atuando em funções administrativas e uma está em restrição). A rede conta ainda com 3 residentes de odontologia em Saúde da Família atuando junto as UBS.

Foram chamados ainda mais 5 cirurgiões dentistas e mais 7 auxiliares de saúde bucal em agosto de 2023, que estão em trâmite para a nomeação.

Atualmente, setembro de 2023, o Município conta com dez equipes da Estratégia de Saúde Bucal vinculadas a uma Equipe de Estratégia de Saúde da Família, 70 Equipes de Saúde Bucal com Carga Horária Diferenciada Registrada no INE (20 horas) credenciadas e recebendo financiamento do Ministério da Saúde. Desde março de 2022, estão ocorrendo remanejamentos internos de cirurgiões-dentistas e auxiliares.

Ao longo do tempo houve mudanças necessárias visando à melhoria do atendimento à população são joseense, com uma Rede de Saúde Bucal ampla, composta pela Atenção Primária (Unidades de Saúde), Atenção Secundária (CEO), Atendimento de Urgências Odontológicas (plantão odontológico que a partir de agosto realiza os atendimentos na UPA Afonso Pena) e pela Atenção Terciária (Atendimento odontológico a PNE com anestesia geral e Odontologia Hospitalar em UTI geral e demandas surgidas da enfermaria no Hospital e Maternidade Municipal de São José dos Pinhais e do plantão odontológico).

A Atenção Primária é a principal porta de entrada no Sistema de Saúde Municipal e atualmente é composta por 27 Unidades de Saúde (e 1 UBS de ponto de apoio) com equipes de Saúde Bucal. A ênfase deste nível de atenção é a promoção de saúde, prevenção e recuperação de doenças bucais, com adoção dos princípios da Linha Guia de Saúde Bucal do Paraná (3ª edição 2021), priorizando processos de trabalho direcionados para oferecer melhores resultados em saúde bucal para a população, embasado em conceito de risco em saúde com foco na qualidade da atenção e na humanização.

Os atendimentos eletivos na Atenção Primária à Saúde estão sendo realizado de forma espaçada, seguindo orientações da Nota Orientativa nº 39/2020 da SESA-PR e Guia de orientação para atendimentos odontológicos do Ministério da Saúde, respeitando os protocolos de biossegurança vigentes, uma vez que a literatura relata que o aerossol formado por alguns procedimentos odontológicos têm alto poder de contaminação. No entanto, com arrefecimento do número de casos de COVID-19 e a recente declaração do Ministério da Saúde revogando o estado de emergência em saúde pública, um novo processo de trabalho está vigente desde março 2023, construído por meio de oficinas com as equipes de saúde bucal, coordenadores e Departamento de Atenção a Saúde, baseado em diretrizes de atendimento segundo a Linha Guia do Estado do Paraná e a realidade epidemiológica do Município.

A respeito da cobertura de saúde bucal, considerando a Nota Metodológica 2020 disponível pelo e-Gestor AB: nota_metodologica_SB_adaptada_2.pdf(saude.gov.br), que considera as equipes presentes no município e equipes parametrizadas. A cobertura total de saúde bucal no Município de São José dos Pinhais está em setembro de 2023 em 53%, considerando a capacidade instalada de RH e consultórios odontológicos presentes.

No entanto, a nova nota metodológica 2021, só considera as equipes financiadas pelo Ministério da Saúde o que nos leva a uma cobertura – considerando só as equipes que estão sendo financiadas pelo MS – a uma cobertura de 47%.

QUADRO 47 – DISTRIBUIÇÃO DAS EQUIPES DE ESTRATÉGIA DE SAÚDE BUCAL POR REGIÃO

UBS	Região do Afonso Pena	Região da Borda do Campo	Região Centro	Região Costeira	Região Guatupê	Região do São Marcos	TOTAL
UBS Urbanas	-	-	02	-	06	-	08
UBS Rurais	-	-	-	-	-	02	02
TOTAL	-	-	02	-	06	02	10

FONTE: DAS / SEMS-SJP.

QUADRO 48 - DISTRIBUIÇÃO DE PROFISSIONAIS ATUANTES NA PRÁTICA CLÍNICA ODONTOLÓGICA DA ATENÇÃO PRIMÁRIA EM SAÚDE, POR SERVIÇO DE SAÚDE

SERVIÇO DE SAÚDE	NÚMERO PROFISSIONAIS CIRURGIÕES-DENTISTAS (CD)	NÚMERO PROFISSIONAIS AUXILIARES E TÉCNICOS DE SAÚDE BUCAL (ASB & TSB)
UBS Afonso Pena	4	3
UBS Agaraú	1	1
UBS Borda do Campo	4	2
UBS Cachoeira	1	1
UBS CAIC	4	2
UBS Campina do Taquaral	1	1
UBS Campo Largo da Roseira	2	1
UBS Central	4	2
UBS Cidade Jardim	4	2
UBS Contenda	4	2
UBS Córrego Fundo	1	1
UBS Cotia	1	1
UBS Cristal	2	1
UBS Faxina	2	0
UBS Guatupê	6	4
UBS Ipê	6	4
UBS Malhada	1	1
UBS Marcelino	1	1
UBS Martinópolis	3	1
UBS Moradias Trevisan	3	2
UBS Murici	2	1
UBS Parque da Fonte	3	2
UBS Quississana	2	1
UBS Riacho Doce	6	3
UBS São Marcos	5	3
UBS Veneza	4	2
UBS Xingu	6	2
TOTAL	83	47

FONTE: Serviço de Odontologia - DAS / SEMS-SJP.

NOTA 1: Profissionais Auxiliares ou Técnicos de Saúde Bucal que atuam em duas Unidades Básicas de Saúde: UBS Cachoeira, UBS Contenda, UBS Cotia e UBS Martinópolis.

NOTA 2: Profissional Cirurgião-Dentista que atua em duas Unidades Básicas de Saúde: UBS Cotia.

Avanços e Conquistas: Oferta de remanejamento interno dos profissionais / chamamento de mais dezessete novos cirurgiões-dentistas do concurso vigente / Chamamento de 07 (sete) Auxiliares em Saúde Bucal do Concurso Público vigente / Manutenção diária do grupo Sala de Situação em Odontologia / Inclusão da Odontologia na Comissão de Revisão de Prontuários da Atenção Primária à Saúde / Levantamento de custos e viabilidade para a possibilidade de realizar a esterilização dos materiais odontológicos das UBS por óxido de etileno, processo com maior validade dos pacotes / Oficinas de avaliação e revisão do processo de trabalho da Odontologia / Liberação dos profissionais da rede para participação no Congresso Estadual de Saúde Bucal no Serviço Público, com apresentação de palestra sobre “Boas Práticas em Saúde Bucal” / Reinauguração da UBS

Xingu, que passou por reforma recente, com retorno e ampliação dos atendimentos odontológicos nesta UBS (um consultório e equipe de saúde bucal a mais) / Realização do Programa Saúde na Escola- Ciclo 2022/2023 nas escolas pactuadas, contemplando ações de promoção em saúde bucal, escovação supervisionada e aplicação tópica de flúor nos escolares / Participação das equipes de Saúde Bucal nos eventos “Prefeitura em ação” / Distribuição e avaliação mensal de dosímetros dispensados para cirurgiões dentistas / Monitoramento do indicador de acordo com Portaria do Previner Brasil sobre a proporção de atendimento odontológico à gestantes pela equipe do DAS, resultando em 76,11% de cobertura / Credenciamento junto ao Ministério de Saúde para o fornecimento de próteses dentárias no âmbito da Secretaria Municipal de Saúde de São José dos Pinhais / Elaboração do Termo de Referência, junto ao Departamento Administrativo, para uma nova forma de manutenção odontológica que inclui fornecimento de peças e horas técnicas / Retorno dos atendimentos do plantão odontológico em agosto de 2023 para a Upa Afonso Pena das 18-22 horas em dias de semana e 08-17 horas em finais de semana. Os atendimentos agora ocorrem com respaldo de assistência farmacêutica e assistência médica / Realinhamento do fluxo da Manutenção Odontológica com os Departamentos responsáveis, de modo a operacionalizar de forma mais efetiva essa questão.

Desafios: Recursos Humanos / Necessidade de readequação dos consultórios coletivos das UBS Afonso Pena, Borda do Campo e Moradias Trevisan de acordo com legislações norteadoras / Inconformidade em algumas atas de compras que precisam ser sanadas o que gera atraso na entrega dos materiais / Ajustar com urgência a ata de manutenção de equipamentos e peças odontológicas / Não manifestação de interesse de empresa no Processo de Credenciamento para Serviço de Radiografia Panorâmica no Município de São José dos Pinhais.

Material Adquirido/Recebido: 55 canetas de alta rotação / 55 peças retas / 153 contra ângulos e 153 micromotores / 04 consultórios odontológicos / 25 novos fotopolimerizadores.

Atividades Educativas Oferecidas à Comunidade pelo Serviço: Ações do Programa Saúde na Escola- Ciclo 2022/2023 nas escolas pactuadas, contemplando ações de promoção em saúde bucal, escovação supervisionada e aplicação tópica de flúor nos escolares / Equipes de Saúde Bucal trabalhando junto às Equipes de Saúde de suas UBS em alusão ao Agosto Dourado e Semana do Aleitamento Materno para conscientizar os usuários, em especial mulheres e usuárias gestantes, levando informações sobre prevenção e diagnóstico precoce de doenças através de atividades multiprofissionais, além de orientação e atendimento odontológico dessas pacientes / Participação das equipes de Saúde Bucal nos eventos “Prefeitura em ação” no São Marcos e no CMEI Professora Ivone Nester Ravaglio, com entrega de materiais de higiene bucal e orientação educativa e lúdica de higiene bucal / Ações de promoção de saúde bucal juntamente com a Campanha de Vacinação do Município e, também nos sábados em que há atendimento nas UBS.

Atividades Educativas Atendidas por Servidores do Serviço: Congresso Estadual de Saúde Bucal no Serviço Público.

Atividades realizadas para o atendimento da Programação Anual de Saúde 2023:

Diretriz nº 5 – Ação nº 1 – Meta 1.1 – *Aumentar para 50% a cobertura populacional de Saúde Bucal na Atenção Básica até 2025 (Resultado Esperado para 2023: 43,29%)* – Realizado. A cobertura populacional de Saúde Bucal na Atenção Básica já está em 53% atualmente, sendo que a meta estabelecida foi ultrapassada faltando ainda um ano para a conclusão do Plano de Saúde Municipal Atual.

Diretriz nº 5 – Ação nº 2 – Meta 2.3 – *Aumentar o número de profissionais Cirurgiões Dentistas na Atenção Primária em Saúde (APS)* – Realizado. Neste quadrimestre foram chamados mais dezessete novos

cirurgiões-dentistas do concurso vigente para compor a rede de saúde bucal, sendo que doze já efetivaram a nomeação e contribuem para ampliação do quadro de cirurgiões-dentistas da rede. Os outros cinco ainda não assumiram a vaga e estão em trâmites burocráticos para tal.

Diretriz nº 5 – Ação nº 4 – Meta 4.1 – *Realizar estudo para análise da viabilidade e impacto nos serviços de saúde bucal para implantação de serviços móveis* – Em andamento. Estudo de Projeto para implantação.

Diretriz nº 5 – Ação nº 5 – Meta 5.1 – *Viabilizar a implantação do Serviço de Prótese Dentária, conforme o Brasil Sorridente do Ministério da Saúde* – Em andamento. Realizada parceria entre municípios da Região Metropolitana de Saúde, para a solicitação junto ao COMESP quanto à oferta de Prótese Odontológica. Solicitação de credenciamento de Laboratório de Prótese do Município junto ao Ministério da Saúde pela plataforma e-gestor e elaboração do Termo de Referência junto ao Departamento Administrativo para posterior abertura de credenciamento.

Diretriz nº 5 – Ação nº 9 – Meta 9.1 – *Manter os serviços da Rede de Saúde Bucal em funcionamento (Exemplos: insumos, equipamentos, reformas, alugueis, contratações de serviço e pessoal, e outros)* – Realizado. Serviços da Rede de Saúde Bucal mantidos em funcionamento mensalmente.

QUADRO 49 - NÚMERO DE CONSULTAS E AÇÕES COLETIVAS DA ODONTOLOGIA NA ATENÇÃO BÁSICA

Consultas e Ações Coletivas	Maio	Junho	Julho	Agosto	2º Q 2022	2º Q 2023
Consultas Odontológicas	5.317	4.919	4.767	5.724	17.277	20.727
Ações Coletivas da Odontologia	89	76	82	142	349	389
Consultas e Procedimentos Odontológicos	18.597	17.474	16.296	19.922	57.859	72.289

FONTE: IDS SAÚDE

Código de referência: Consultas Odontológicas: 03.01.01.003-0, 03.01.01.013-7, 03.01.01.015-3, 03.01.06.003-7 + CBO / IDS SAÚDE: Procedimentos Realizados - Código 3, 1345, 1386 e 6015 + CBO 223208, 223236 e 223293 / Ações Coletivas da Odontologia: 01.01.01.001-0, 01.01.02.001-5, 01.01.02.002-3, 01.01.02.003-1, 01.01.02.004-0 e 01.02.01.022-6 / IDS SAÚDE: Código 2, 11, 12, 13, 6001 e 13322 / Produção Total: CBO 223208, 223236 e 223293.

5.3.6 Serviço de Saúde da Mulher

O apoio técnico em Saúde da Mulher mantém, dentro da Divisão de Políticas e Projetos (DIPP) no Departamento de Atenção à Saúde (DAS), a responsabilidade de acompanhar a pactuação estadual do cálculo da população feminina para rastreamento do câncer de mama e de colo uterino (eles não falaram mais sobre isso no estado), acompanhar os indicadores do Previne Brasil, divulgar as metas às Unidades de Saúde, auxiliar no acompanhamento e alcance das metas, monitorá-las através de relatórios, promover capacitação e atualização

para os profissionais de saúde, monitorar a gestão de atendimento pré-natal embasado na linha de cuidado Materno Infantil.

Assim, participa como membro da esfera gestão do Conselho Municipal de Direitos da Mulher (conselheira titular), como ouvinte do Conselho Municipal de Saúde, como participante nas discussões do Comitê de Mortalidade Materno, Fetal e Infantil do município, quando convidada para Grupo Técnico de Análise e Revisão de Óbito – SESA-PR (GTARO). E em situações oportunas, do Conselho Municipal de Direito da Criança e do Adolescente. Também participa das reuniões bimestrais de áreas técnicas da Segunda Regional de Saúde do Estado.

Em adição, é responsável por desenvolver e atualizar protocolos e fluxos em atendimento à saúde da mulher em suas etapas de vida, acompanhar insumos (kits para coleta de citopatológico, contraceptivos e dispositivo intrauterino (DIU) de cobre, carteira de gestante, papel filtro para teste do pezinho e mãezinha), realizar a gestão/fiscalização do contrato do enxoval Nascer em São José dos Pinhais, analisar e acompanhar o atendimento à gestante com o Gerenciamento Único de Gestante Automatizado (GUGA) e a alimentação do Sistema de Estratificação da SESA - PR, acompanhar a solicitação de priorização de consultas e exames. Realiza também a orientação via e-mail, telefone e *WhatsApp* dos servidores do município, comunicação para as unidades sobre os exames de toxoplasmose de gestantes com IgM positivo, agilizando a busca ativa das pacientes para evitar a transmissão vertical, liberar acesso ao Sistema de Informação do Câncer (SISCAN) para enfermeiros e médicos.

Ademais, receber, conferir, encaminhar para os laboratórios de análise os Exames Citopatológicos do Colo do Útero (ECCU) e testes do pezinho e da mãezinha, comunicar alterações nos laudos de mamografias e ECCU às unidades, conforme registrados pelas clínicas conveniadas. São realizadas também ações para a capacitação de profissionais para que os LARC, sigla em inglês para Métodos Contraceptivos Reversíveis De Longa Ação (Exemplos: implante subdérmico de etonogestrel e DIU de cobre) estejam disponíveis para inserção nas Unidades de Saúde. Esta área técnica também é responsável por articular parcerias com outras secretarias, serviços e instituições do Município ou nas cidades vizinhas.

Avanços e Conquistas: Organização, em parceria com a Escola de Saúde de São José dos Pinhais e a seccional paranaense da Associação Brasileira de Obstetrias e Enfermeiras Obstétricas (ABENFO), do Curso para Enfermeiras sobre Saúde Sexual e Reprodutiva com ênfase em inserção de DIU e implante subdérmico de etonogestrel / Desburocratização do encaminhamento para esterilização cirúrgica (laqueadura e vasectomia), com o entendimento mais amplo.

Desafios: Adesão dos profissionais para a capacitação em pré-natal, preenchimento rotineiro do GUGA pelas equipes da Atenção Primária / Compreensão pelas equipes da necessidade de realizar a busca de resultados de exames de mamografia e citopatológico de colo uterino para identificar exames com alterações que precisam ser encaminhados.

Material Adquirido/Recebido: Mapa mental para condução dos resultados de citopatológico de colo uterino / Aquisição de DIU de cobre para complementar o recebimento do Estado.

Atividades Educativas Ofertada à Comunidade pelo Serviço: Ações com foco no Agosto Lilás / Ações alusivas à Semana Mundial de Aleitamento Materno.

Atividades Educativas Atendidas por Servidores do Serviço: atualização em pré-natal com a temática sobre solicitação e realização dos exames de citologia de colo uterino - rastreamento.

Atividades realizadas para o atendimento da Programação Anual de Saúde 2023:

Diretriz nº 2 – Ação nº 1 – Meta 1.1 – *Estimular a integração da equipe multidisciplinar e dos demais níveis de atenção no atendimento da gestante (exemplo: discussão de casos de gestantes entre profissionais da Atenção Primária em Saúde e Maternidade)* – Em andamento. Participação no Comitê de Mortalidade Materno Infantil (discussão dos casos e identificação de fragilidades) / Monitoramento dos casos notificados de *nearmiss* materno no programa eletrônico da SESA-PR (Redcap) / Contato rotineiro com a equipe do Escritório de Qualidade do HMMSJP / Realização da Atualização em Pré-Natal com foco em médicos e enfermeiros (incluindo os residentes de ambas as áreas) da atenção primária. Desenvolvendo estratégia para aproximar a equipe de enfermagem obstétrica do HMMSJP.

Diretriz nº 2 – Ação nº 2 – Meta 2.1 – *Implantar o Programa Nascer em São José dos Pinhais contendo a captação precoce até 12ª semana de gestação (busca ativa de gestantes faltosas, monitoramento intensivo das gestantes de risco e acompanhamento do recém-nascido), acesso aos serviços de pré-natal, oferta de exames (ecografia morfológica no tempo correto), acolhimento humanizado (desde o momento da concepção, parto, puerpério e primeira infância), orientações dos procedimentos de amamentação, cuidados com o recém-nascido, atendimento nutricional para todas as gestantes (ao menos uma vez durante o pré-natal), instituir o tratamento odontológico durante a gestação e o cuidado precoce na saúde bucal das crianças nos primeiros mil dias (com consulta compartilhada entre puericultura e pré-natal com a Equipe de Saúde Bucal para as ações de prevenção em saúde) e garantia da divulgação dos serviços que contemplam o Programa Nascer em São José dos Pinhais.* – Em andamento. Em processo de elaboração de documento norteador da puericultura, que terá capítulo do Protocolo Nascer em São José dos Pinhais. Realizada capacitação dos enfermeiros da Atenção Primária à Saúde, para inserção de Dispositivo Intrauterino (DIU); ampliando, assim, as ações relacionadas à Saúde Sexual e Reprodutiva, favorecendo a gestação intencional e em condições de saúde favoráveis. Realizadas capacitações sobre o Pré-Natal para Médicos e Enfermeiros da APS em parceria com equipe de Ginecologia e Obstetria do Centro de Atendimento Multiprofissional (CAM). Realização de elaboração de novo fluxo de encaminhamento para laqueaduras e vasectomias em parceria com o Departamento de Regulação em Saúde (DEREG), com redução dos processos burocráticos e inclusão de documentação anexa aos encaminhamentos pelo Sistema de Informação. Realizada adequação à Nota Técnica 01/2023, para fornecimento de Imunoglobulina anti RH para todas as gestantes em que há indicação.

Diretriz nº 2 – Ação nº 8 – Meta 8.1 – *Atingir a proporção de gestantes em 100%, com pelo menos 06 (seis) consultas de pré-natal realizadas, sendo a 1ª (primeira) até a 12ª (décima segunda) semana de gestação dos nascidos vivos no HMMSJP* – Em andamento. O resultado para o 1º quadrimestre de 2023 foi de 58%, sendo a Meta do Ministério da Saúde de 45% (resultado para o 2º quadrimestre de 2023 ainda não disponibilizado pelo Ministério da Saúde).

Diretriz nº 2 – Ação nº 9 – Meta 9.1 – *Atingir a proporção de 100% de gestantes com realização de exames para sífilis e HIV* – Em andamento. O resultado para o 1º quadrimestre de 2023 foi de 89%, sendo a Meta do Ministério da Saúde de 60% (resultado para o 2º quadrimestre de 2023 ainda não disponibilizado pelo Ministério da Saúde).

Diretriz nº 2 – Ação nº 10 – Meta 10.1 – *Atingir a proporção de 100% das gestantes com atendimento odontológico realizado.* Em andamento. O resultado para o 1º quadrimestre de 2023 foi de 74%, sendo a Meta do Ministério da Saúde de 60% (resultado para o 2º quadrimestre de 2023 ainda não disponibilizado pelo Ministério da Saúde).

Diretriz nº 2 – Ação nº 11 – Meta 11.1 – *Atingir a proporção de mulheres (de 25 a 64 anos) com coleta de citopatológico na Atenção Primária em Saúde (APS) em, no mínimo 40% - Em andamento*. O resultado para o 1º quadrimestre de 2023 foi de 18%, sendo a Meta do Ministério da Saúde de 40% (resultado para o 2º quadrimestre de 2023 ainda não disponibilizado pelo Ministério da Saúde).

Diretriz nº 2 – Ação nº 13 – Meta 13.1 – *Atingir a razão de mamografias realizadas na população alvo (mulheres entre 50 e 69 anos) em 0,41 ao ano – Em andamento*. O resultado para o 1º quadrimestre de 2023 foi de 0,18%, sendo a Meta do Ministério da Saúde de 0,41 (resultado para o 2º quadrimestre de 2023 ainda não disponibilizado pelo Ministério da Saúde).

Diretriz nº 2 – Ação nº 13 – Meta 13.2 – *Garantir a entrega dos exames de mamografia, com laudo e imagem – Realizado*.

QUADRO 50 - NÚMERO DE EXAMES REALIZADOS NA PREVENÇÃO E TRATAMENTO DE CÂNCER DE COLO DE ÚTERO E MAMA

Exames Realizados	Maio	Junho	Julho	Agosto	2º Q 2022	2º Q 2023
Coleta de Exames Citopatológicos	1.010	984	962	1.221	3.590	4.177
Coleta de Exames Citopatológicos na faixa etária de 25 a 64 anos	829	803	808	1.014	3.003	3.454
Mamografia Bilateral de Rastreamento	208	117	669	655	870	1.649
Mamografia Bilateral de Rastreamento na Faixa Etária 50 a 69	149	78	477	468	621	1.172

FONTE: IDS.

NOTA 1: O aumento das coletas de citopatológico de colo uterino se deve a combinação de foco na busca ativa das usuárias e também a retomando dos atendimentos das UBS Pós-COVID-19.

NOTA 2: Aumento da realização dos exames de mamografia devido à regularização da oferta de Mamografias pelos prestadores de serviço, com o incremento do valor de pagamento por exame, acima da tabela SUS.

5.3.7 Serviço de Saúde da Criança e do Adolescente

O Serviço de Saúde da Criança e do Adolescente tem como finalidade contribuir na promoção e organização da atenção e assistência nas ações do pré-natal, parto, puerpério e o acompanhamento do crescimento e desenvolvimento das crianças e dos adolescentes. Muitas ações são articuladas e desenvolvidas junto ao Serviço de Saúde da Mulher.

Em Julho de 2022, houve o desmembramento do Serviço de Saúde da Criança, antes atrelado ao Serviço de Saúde da Mulher. Também houve a criação do Serviço de Saúde da Adolescente no Município de SJP.

A saúde da Criança integra a Política Nacional de Atenção Integral à Saúde da Criança (PNAISC), instituída pela Portaria nº 1.130, de 5 de agosto de 2015, a qual reúne um conjunto de ações programáticas e estratégicas para garantir o pleno desenvolvimento da criança em todas as etapas do ciclo de vida, considerando

as diferentes culturas e realidades, com foco na promoção da saúde, prevenção de doenças e agravos, assistência e reabilitação da saúde, e defesa dos direitos da criança desde a gestação até os 10 anos de idade incompletos.

A Atenção Integral à Saúde de Adolescentes enfatiza a promoção à saúde, a prevenção de agravos e da gravidez não intencional e a redução da morbimortalidade por causas externas. O cuidado em saúde de adolescentes compreende a faixa etária de 10 a 19 anos, tendo três eixos centrais: crescimento e desenvolvimento saudáveis, saúde sexual e reprodutiva e redução da morbimortalidade por acidentes e violências, para esta tarefa exige-se o fortalecimento de ações de promoção da saúde, prevenção de doenças e agravos, atenção humanizada e trabalho em rede.

Crianças e adolescentes são sujeitos de direitos, prioridade absoluta nas políticas públicas, cabendo ao Sistema Único de Saúde (SUS) promover o direito à vida e à saúde, mediante a atenção integral que pressupõe o acesso universal e igualitário aos serviços nos três níveis da atenção.

As principais ações do Serviço de Saúde da Criança e do Adolescente são:

Indicadores: O Serviço de Saúde da Criança e do Adolescente é responsável por auxiliar no monitoramento das metas de indicadores do Previnir Brasil - Portaria GM/MS Nº 102, de 20 de janeiro de 2022: proporção de crianças de um ano de idade vacinadas na APS contra Difteria, Tétano, Coqueluche, Hepatite B, infecções causadas por *haemophilus influenzae* tipo b e Poliomielite inativada. As ações contribuem para divulgar as metas às unidades de saúde, auxiliar no acompanhamento e desenvolvimento das metas e promover capacitação para profissionais de saúde.

Conselhos, Comissões e Comitês: O Serviço de Saúde da Criança e do Adolescente participa do Conselho Municipal dos Direitos da Criança e do Adolescente (CMDCA), da Comissão de Monitoramento do Plano Municipal da Primeira Infância, do Comitê de Mortalidade Materno Infantil, Grupo Técnico de Análise e Revisão de Óbito (GTARO), da Comissão Municipal de Erradicação do Trabalho Infantil (CMETI).

Protocolos/materiais técnicos/capacitações: O Serviço de Saúde da Criança e do Adolescente é responsável por desenvolver e atualizar protocolos relacionados ao grupo populacional em questão; Gerenciar capacitações aos profissionais de saúde para adequada gestão de menores de dois anos de acordo com a estratificação de risco - Linha Guia Materno Infantil e para crianças com mais de 2 anos de idade e adolescentes.

Programa Nacional de Suplementação de Ferro (PNSF): O Serviço de Saúde da Criança e do Adolescente faz a gestão do PNSF no município. O programa tem por objetivo a prevenção da anemia através da suplementação preventiva de ferro para as crianças de 06-24 meses e da suplementação de ferro e ácido fólico para gestantes. As ações estão voltadas para a capacitação de profissionais de saúde da atenção básica na implementação da suplementação profilática universal para a prevenção da anemia e operacionalização adequada do programa.

Programa Saúde na Escola (PSE): Políticas de saúde e educação voltadas às crianças, adolescentes, jovens e adultos da educação pública brasileira se unem para promover saúde e educação integral. O objetivo é definir as ações de saúde e cronograma para execução no ambiente escolar, bem como capacitar, monitorar e promover a adesão.

Aleitamento Materno e Alimentação Complementar: O Serviço de Saúde da Criança e do Adolescente tem o intuito de organizar a atenção materno-infantil, qualificando o cuidado nas ações de pré-natal, parto, puerpério e do primeiro ano de vida das crianças. Realizar estratégias de promoção, proteção e apoio ao aleitamento materno e à alimentação complementar saudável para crianças menores de dois anos de idade, aprimorando as competências e habilidades dos profissionais de saúde da Atenção Básica.

Política Nacional de Atenção Integral à Saúde de Adolescentes em Conflito com a Lei, em Regime de Internação, Internação Provisória e Semiliberdade (PNAISARI): Política pública que busca garantir a integralidade em saúde para todos os adolescentes em conflito com a lei, tendo a Atenção Primária em Saúde como referência das unidades socioeducativas, estimulando ações intersetoriais para a responsabilização conjunta das equipes de saúde e das equipes socioeducativas para o cuidado dos adolescentes em conflito com a lei, além de articular a efetiva participação dos sistemas e políticas públicas de vários setores do executivo, para a efetivação da proteção integral de que são destinatários todos adolescentes. Esta política fomenta a reorganização da atenção à saúde fortalecendo as secretarias municipais de saúde para assumirem suas responsabilidades frente às necessidades e demandas de saúde dessa população e da garantia de seus direitos.

Outras ações: solicitação de priorização de consultas e exames, orientação via e-mail, telefone e WhatsApp, articular parcerias com outras secretarias e instituições, sobretudo quanto à população de crianças e adolescentes com direitos violados em situação de risco pessoal e social, de 0 a 19 anos incompletos (abrigos de passagem e Centro de Socioeducação de São José dos Pinhais).

Avanços e Conquistas: Atualização de fluxogramas de atendimentos às determinadas demandas da temática Saúde da Criança e do Adolescente, sobretudo quanto à população com direitos violados em situação de risco pessoal e social, de 0 a 19 anos incompletos (Abrigos de passagem e Centro de Socioeducação de São José dos Pinhais) / Aproximação com a Secretaria Municipal de Educação (SEMED) e de Secretaria Municipal de Assistência Social (SEMAS); bem como, o Conselho Municipal de Direitos da Criança e do Adolescente (CMDCA) e Núcleo de Direitos da Criança e do Adolescente e Inclusão (NUDCAI), o que tem facilitado a atuação em Rede / Emissão de documento norteador quanto ao atendimento à criança no âmbito da Atenção Primária / Emissão de documento orientativo quanto à importância da comunicação ao Conselho Tutelar frente à quebra de direitos da criança / Aproximação com o Banco de Leite do Hospital São José dos Pinhais e Maternidade para capacitar profissionais da Atenção Básica no manejo do aleitamento materno, através do Projeto Gotas de Ouro; e a fim de discutir a melhor estratégia de captação precoce e estratificação de risco de nascidos em São Jose dos Pinhais / Levantamento de dados junto às escolas acerca das maiores demandas de saúde, a fim de realizarmos intervenção in loco e oferecer esse diagnóstico junto à rede de saúde.

Desafios: Prestar atendimento de maior qualidade assistencial possível às crianças e adolescentes / Estabelecer fluxos para as atividades compartilhadas com outros Departamentos / Desenvolvimento de materiais educativos gráficos com temas de educação sexual voltado para os adolescentes e puericultura para crianças / Retorno, por parte de algumas unidades escolares, quando solicitado respostas sobre as demandas de saúde.

Atividades Educativas Ofertada à Comunidade pelo Serviço: Semana do Aleitamento Materno (Tema: Mãe trabalhadora que amamenta).

Atividades Educativas Ofertada aos Servidores pelo Serviço: Roda de conversa com educadores da SEMAS (Tema: Sistema Único de Saúde e funcionamento da rede municipal de saúde) / Saber Salva para servidores das Escolas e CMEI (Tema: Primeiros Socorros) / Manejo do aleitamento materno para profissionais da APS (Projeto Gotas de Ouro – Parceria com o Banco de Leite do HMMSJP).

Atividades Educativas Atendidas pelos Servidores do Serviço: XXXVII Congresso Nacional de Secretarias Municipais de Saúde (Goiânia-GO) / Capacitação Previne Brasil: Vacinação Infantil (Online).

Atividades realizadas para o atendimento da Programação Anual de Saúde 2023:

Diretriz nº 1 – Ação nº 7 – Meta nº 7.1 – *Treinar e capacitar, a partir do uso de diferentes tecnologias, os profissionais da Atenção Primária em Saúde (APS), e demais níveis de atenção, em diferentes temas (Protocolos Municipais em Saúde, atendimento da Pessoa com Deficiência auditiva, visual, autista e pessoas estrangeiras) e temas que emergiram dos próprios profissionais, para diminuir o encaminhamento de pacientes ou minimizar erros de encaminhamento* – Realizado. Sete treinamentos sobre o Manejo do Aleitamento Materno/Banco de Leite Humano do HMMSJP (21 servidores das UBS) / Envio à todas as UBS material orientativo sobre o Atendimento de Puericultura na Atenção Básica / Discussão de caso acerca de condutas em relação a risco e vulnerabilidade bem como roteiro de consulta em puericultura.

Diretriz nº 2 – Ação nº 1 – Meta 1.1 – *Estimular a integração da equipe multidisciplinar e dos demais níveis de atenção no atendimento da gestante (exemplo: discussão de casos de gestantes entre profissionais da Atenção Primária em Saúde e Maternidade)* – Realizado. Foram realizadas quatro reuniões na Escola de Saúde de SJP, para tratar, em especial, de casos destacados pelo Comitê Municipal de Mortalidade Materna, Infantil e Fetal.

Diretriz nº 2 – Ação nº 12 – Meta 12.1 – *Atingir a proporção de crianças de 1(um) ano de idade vacinadas na Atenção Primária em Saúde (APS) contra Difteria, Tétano, Coqueluche, Hepatite B, Infecções causadas por Haemophilus Influenzae tipo b e Poliomielite Inativada em, no mínimo, 95%* - Em andamento (86% - 1º quadrimestre de 2023). Os dados do 2º quadrimestre de 2023 ainda não estão disponíveis no SISAB, mas o trabalho de monitoramento está sendo executado por duas servidoras do Eixo Prático Indicadores Previne Brasil/Monitoramento do DAS e Divisão de Vigilância Epidemiológica, com relatório de faltosos para busca ativa por parte das UBS, em parceria com o Serviço de Saúde da Criança e do Adolescente.

Diretriz nº 2 – Ação nº 16 – Meta 16.1 – *Manter o percentual de gestações em adolescentes com menos de 20 anos abaixo de 11%* - Realizado (7,37%). O Comitê de Mortalidade Materno Infantil contribui nas discussões com as UBS para promoção da educação em saúde e fortalecimento do planejamento familiar. As capacitações das equipes de saúde na temática planejamento familiar intensificam a atenção e o cuidado voltado para esse grupo populacional. Os métodos contraceptivos ofertados na rede de atenção são eficientes e de fácil acesso para o grupo populacional.

QUADRO 51 - NÚMERO DE NASCIDOS VIVOS E GESTAÇÃO EM ADOLESCENTES, COM MENOS DE 20 ANOS DE IDADE, E TIPO DE PARTO

		Maio	Junho	Julho	Agosto	2º Q 2023
TOTAL DE NASCIDOS VIVOS (Gestantes Adolescentes)		21	28	35	4	88
TIPO DE PARTO - GESTAÇÃO EM ADOLESCENTES (< 20a)	PARTO NORMAL	15	18	18	3	54
	PARTO CESÁREO	6	10	17	1	34
	NÃO INFORMADO	-	-	-	-	-
Proporção de Gestação em Adolescentes (< 20a)		5,92%	7,65%	9,31%	4,12%	7,37%

FONTE: TABNET SESA - SINASC

Códigos de referência: Nascido por Faixa Etária da Mãe, segundo Município Residência.

NOTA: Dados sujeitos à alteração (Acesso em 05/09/2023).

5.3.7.1 Programa Saúde na Escola

O Programa Saúde na Escola (PSE) é uma política intersetorial da Saúde e da Educação, instituída em 2007 pelo Decreto Presidencial nº 6.286, de 5 de dezembro de 2007, que visa contribuir para o pleno desenvolvimento dos estudantes da rede pública de ensino da educação básica, por meio do fortalecimento de ações que integram as áreas de Saúde e Educação no enfrentamento de vulnerabilidades, na ampliação do acesso aos serviços de saúde, na melhoria da qualidade de vida e no apoio ao processo formativo dos profissionais de saúde e educação.

Para o PSE, a escola é vista de forma integral e como dispositivo social de relação familiar e comunitária. Por isso, a escola deve ser inserida na rede de Atenção Primária à Saúde (APS). As ações do PSE, em todas as dimensões, também devem estar inseridas no projeto pedagógico da escola, levando-se em consideração o respeito à competência político-executiva dos estados e municípios, à diversidade sociocultural das diferentes regiões do País e à autonomia dos educadores e das equipes pedagógicas. As ações envolvem equipes multiprofissionais e são realizadas de acordo com cronograma próprio elaborado de acordo com a realidade local da UBS / Escola do território de abrangência.

Avanços e Conquistas: Maior aproximação com a SEMED e suas unidades escolares, colaborando para atuação em Rede / Maior aproximação com NUDCAI, o que facilitará a notificação dos pais e/ou responsáveis em relação à quebra de direitos da criança eventualmente constatada (exemplo: atraso vacinal) / Captação de doses de vacinas atrasadas, o que influenciará em cobertura vacinal.

Desafios: Necessidade de treinamento e capacitação contínua das equipes de saúde das UBS sobre gestão, objetivos e diretrizes do PSE / Execução prática dos temas/ações do PSE / Desenvolvimento do plano anual/calendário de atividades / Procedimentos para registro das atividades executadas no Sistema IDS / Articulação entre unidades de saúde e escolas para alinhamento de ações dentro dos calendários individuais sem interferir em outras atividades obrigatórias que devem ser desenvolvidas por ambas / Aquisição de materiais educativos, *folders*, cartilhas de educação em saúde para distribuição para comunidade escolar.

Atividades Educativas do PSE realizadas nas Escolas: Foram realizadas ações envolvendo 23 UBS (urbanas e rurais) em 40 escolas (CMEIS, municipais e estaduais). As ações envolveram equipes multiprofissionais e foram realizadas de acordo com cronograma próprio elaborado de acordo com a realidade local da UBS/escola do território de abrangência. Foram abordados os seguintes temas: Saúde Bucal; Vacinação; Alimentação Saudável; e, Atividade Física.

Atividades Educativas Oferecidas aos Servidores pelo Serviço: Orientação acerca do calendário vacinal para conselheiros tutelares e conselheiros do Conselho Municipal de Direitos da Criança e do Adolescente / Roda de conversa com educadores da assistência social acerca do Sistema Único de Saúde, abordando dentre os temas o Programa Saúde na Escola (30 participantes).

Atividades Educativas Atendidas por Servidores do Serviço: XXXVII Congresso Nacional de Secretarias Municipais de Saúde (atendimento de atividades com temário referente ao Programa Saúde na Escola).

Atividades realizadas para o atendimento da Programação Anual de Saúde 2023:

Diretriz nº 1 – Ação nº 10 – Meta 10.1 – *Estabelecer Equipes de Assistência Multiprofissional, para atendimento do Programa Saúde na Escola (PSE), exemplos de profissionais: Agentes Comunitários de Saúde, da psicologia, da enfermagem, da odontologia, da farmácia, da nutrição e da fisioterapia, para atendimentos e promoção de ações de prevenção em saúde nas escolas (gravidez na adolescência, drogadição, Infecção Sexualmente Transmissível – IST – entre outros) – Realizado.* Foram realizadas, pelas UBS, 347 ações de saúde nas escolas pactuadas (13.809 alunos contemplados com o temário sobre Saúde Bucal; Vacinação; Alimentação Saudável; e, Atividade Física).

QUADRO 52 – ESCOLAS PACTUADAS NO PROGRAMA SAÚDE NA ESCOLA, BIÊNIO 2023 E 2024

UNIDADE BÁSICA DE SAÚDE DE REFERÊNCIA	CMEI / COLÉGIO / ESCOLA
UBS Afonso Pena	CMEI Professora Ivone Nester Ravaglio
	Escola Municipal Professora Olívia Nogueira
UBS Agaráu	Escola Municipal Rural Santo Antonio
UBS Borda do Campo	CMEI Sabiá Laranjeira
	Colégio Estadual Dra. Zilda Arns Neumann
UBS Cachoeira	Colégio Estadual Nossa Senhora dos Milagres
	Escola Municipal Francisco Xavier da Silva
UBS CAIC	CMEI João de Barro Preto
	Escola Municipal Professora Angelina Luciano Macedo
UBS Campina do Taquaral	Escola Municipal Lilian Viana de Araújo
UBS Campo Largo da Roseira	CMEI Professora Maria da Piedade Souza Cortes
UBS Central	CMEI Cantiga de Roda
	Escola Municipal Mario Flores
UBS Cidade Jardim	CMEI Papa João Paulo II
	Escola Municipal Santa Rita
UBS Contenda	Colégio Estadual Eunice Borges da Rocha
	Escola Rural Municipal Carlos Gomes
UBS Cotia	Escola Municipal Rural Caetano Munhoz da Rocha
UBS Cristal	CMEI Otilia Teixeira Pinto
	Escola Municipal Paulo Pimentel
UBS Faxina	Escola Municipal Rural Divahê da Cruz Ulrich

UBS Guatupê	CMEI O Meu Pé de Laranja Lima
	Escola Municipal Jorge Nascimento
UBS Ipê	CMEI A Baba do Passarinho
	Escola Municipal Irmã Maria Eufrasia Torres
UBS Malhada	Escola Municipal Alfredo José Eichel
UBS Marcelino	Colégio Estadual Ambrosia Sabatovich
	Escola Municipal Rural Sagrado Coração de Maria
UBS Martinópolis	CMEI Caminhos da Serra
	CMEI Luiz Stocco
	Escola Municipal Antonio Francisco da Rocha
UBS Moradias Trevisan	CMEI Comecinho de Vida
	Escola Municipal Leonilda Ravaglio Trevisan
UBS Murici	Colégio Estadual da Colônia Murici
	Escola Municipal São José
UBS Parque da Fonte	CMEI Tio João
	CMEI Trilha das Araucárias
	Escola Municipal Castro Alves
UBS Quississana	CMEI Baú de Fantasia
	Escola Municipal Irmã Dulce
UBS Riacho Doce	CMEI Professora Irena Ayres Machado / CMEI Santa Maria de Los Angeles
	Escola Municipal Almir Ferraz
UBS São Marcos	CMEI Luiza Possebom Tozzo
	Escola Municipal Eugenia da Cruz Talamini
UBS Veneza	CMEI Flor de Lis
	Escola Municipal José de Anchieta
UBS Xingu	CMEI Sossego da Mamãe
	Escola Municipal Celestina Scolaro Foggiatto

FONTE: Serviço de Saúde da Criança e do Adolescente – DAS.

NOTA: Ações de promoção da saúde e prevenção de doenças e agravos nas escolas pactuadas: Saúde Ambiental; Promoção da atividade física; Alimentação saudável e prevenção da obesidade; Promoção da cultura de paz e direitos humanos; Prevenção das violências e dos acidentes; Prevenção de doenças negligenciadas; Verificação da situação vacinal; Saúde sexual e reprodutiva e prevenção do HIV/IST; Prevenção ao uso de álcool, tabaco, e outras drogas; Saúde bucal; Saúde auditiva; Saúde ocular; Prevenção à Covid-19 (As ações obrigatórias são: Promoção da atividade física; Alimentação saudável e prevenção da obesidade; Verificação da situação vacinal; e, Saúde bucal).

5.3.7.2 Atenção Integral à Saúde de Adolescentes em Conflito com a Lei

No ano de 2012 através da Lei 12.594 instituiu-se o Sistema Nacional de Atendimento Socioeducativo (SINASE), que regulamenta a execução das medidas socioeducativas destinadas à adolescente que pratique ato infracional. Assim, através da Portaria nº 1.082, de 22 de maio de 2014, o Ministério da Saúde redefiniu as Diretrizes da Política Nacional de Atenção Integral à Saúde de Adolescentes em Conflito com a Lei, em Regime de Internação e Internação Provisória (PNAISARI), incluindo-se o cumprimento de medida socioeducativa em meio aberto e fechado; e, estabeleceu novos critérios e fluxos para adesão e operacionalização da atenção integral à saúde de adolescentes em situação de privação de liberdade, em unidades de internação, de internação provisória e de semiliberdade.

A PNAISARI é uma política pública que busca garantir a integralidade em saúde para todos os adolescentes em conflito com a lei, tendo a Atenção Primária em Saúde como referência das unidades socioeducativas, estimulando ações intersetoriais para a responsabilização conjunta das equipes de saúde e das equipes socioeducativas para o cuidado dos adolescentes em conflito com a lei, além de articular a efetiva participação dos sistemas e políticas públicas de vários setores do executivo, para a efetivação da proteção integral de que são destinatários todos adolescentes. Esta política fomenta a reorganização da atenção à saúde fortalecendo as secretarias municipais de saúde para assumirem suas responsabilidades frente às necessidades e demandas de saúde dessa população e da garantia de seus direitos.

Através da Portaria GM/MS nº 2.681, de 02 de outubro de 2020, o Município de São José dos Pinhais foi habilitado a receber incentivo financeiro para Atenção Integral à Saúde de Adolescente em Conflito com a lei.

Por fim, em cumprimento da legislação vigente, em 12 de dezembro de 2022 o Plano Operativo Municipal Plurianual foi revisado e construído o Plano de Ação para o ano 2023, estando presentes representantes da unidade de saúde de referência, Departamento de Atenção à Saúde (DAS) e Centro Socioeducativo.

Avanços e Conquistas: Retomada do Grupo de Trabalho com representantes da Secretaria Municipal de Saúde, Centro Socioeducativo e Unidade de Saúde de referência / Elaboração e execução de cronograma de atividades / Implantação da Teleconsulta para os adolescentes em cumprimento de medida socioeducativa / Cadastro e acesso dos profissionais de saúde do Centro de Socioeducação de São José dos Pinhais (CENSE SJP) ao prontuário municipal (IDS) / Estabelecimento de fluxos de atendimentos / Reuniões com o Conselho Local de Saúde para apresentação do cronograma de atendimento e alinhamento das ações de saúde intra e extramuro no CENSE SJP.

Desafios: Sensibilização da equipe de saúde da UBS de referência acerca do atendimento no CENSE SJP / Sensibilização da comunidade acerca da importância dos atendimentos de saúde no CENSE SJP / Comunicação acerca do atendimento de saúde dos adolescentes egressos aos serviços de saúde e outros equipamentos da Rede Municipal e Intermunicipal / Aquisição de medicamentos não constantes na RENAME e REMUME / Aquisição de material de distribuição gratuita (Exemplo: óculos).

Atividades Educativas Ofertadas aos Adolescentes pelo Serviço: Palestra sobre Planejamento familiar e papel da paternidade (75 adolescentes).

Atividades Educativas Ofertadas aos Servidores pelo Serviço: Capacitação sobre prevenção, rastreamento, diagnóstico, tratamento e acompanhamento dos adolescentes com Infecção Sexualmente Transmissível – IST (40 membros da equipe técnica e agentes socioeducativos do CENSE SJP) / Capacitação sobre doenças crônicas não transmissíveis (15 membros da equipe técnica e agentes socioeducativos do CENSE SJP) / Orientação quanto ao atendimento ao CENSE SJP no âmbito da Atenção Primária (05 servidores de UBS).

Atividades Educativas Atendidas pelos Servidores do Serviço: I Seminário de Qualificação a Atenção à Saúde do Adolescente na APS: Políticas Públicas de Saúde e o Sistema Socioeducativo.

Atividades realizadas para o atendimento da Programação Anual de Saúde 2023:

Diretriz nº 1 – Ação nº 7 – Meta nº 7.1 – *Treinar e capacitar, a partir do uso de diferentes tecnologias, os profissionais da Atenção Primária em Saúde (APS), e demais níveis de atenção, em diferentes temas (Protocolos Municipais em Saúde, atendimento da Pessoa com Deficiência auditiva, visual, autista e pessoas estrangeiras) e temas que emergiram dos próprios profissionais, para diminuir o encaminhamento de pacientes ou minimizar erros de encaminhamento* – Realizado. I Seminário de Qualificação a Atenção à Saúde do Adolescente na APS: Políticas Públicas de Saúde e o Sistema Socioeducativo e Orientação quanto ao atendimento ao CENSE SJP no âmbito da Atenção Primária (05 servidores de UBS).

5.3.8 Serviço de Saúde do Idoso

A saúde do idoso no Município tem um papel importante na atenção primária, além de ser um rico instrumento de estudo na área de geriatria e gerontologia. Seguindo as diretrizes da política nacional de saúde da pessoa idosa, que preconiza a recuperação, manutenção e promoção da autonomia e independência dos indivíduos idosos, direcionando medidas coletivas e individuais de saúde para esse fim, o modelo de atenção ao idoso tem como objetivo identificar riscos potenciais e monitorar a saúde, direcionando o investimento de recursos da saúde na prevenção de doenças, resultando em redução do impacto na funcionalidade e maiores chances de reabilitação.

Identificar e tratar doenças continuam sendo um objetivo, mas isso não basta. É preciso entender como o idoso está exercendo suas tarefas diárias e seu grau de satisfação exige investigação das funções básicas – como independência para alimentar-se, banhar-se, movimentar-se e higienizar-se – e outras mais complexas, como trabalho, lazer e espiritualidade, valorizando o envelhecimento saudável, com manutenção e melhoria da capacidade funcional, prevenção de doenças, recuperação da saúde e das capacidades funcionais. É prioritário utilizar esse conhecimento para implementação de ações que visem o idoso na sua integralidade.

Sendo assim, o Município investe no desempenho e aperfeiçoamento de registro para identificação, acompanhamento e intervenção necessária que contribuem para a saúde dos idosos, que são classificados por grau de vulnerabilidade clínico funcional pelos profissionais das unidades de saúde, sendo categorizado em idosos robustos, pré-frágeis e frágeis. Os idosos robustos e pré-frágeis são atendidos nas unidades de saúde e os frágeis são atendidos no Ambulatório Multiprofissional Especializado (AMMES), via Consórcio Metropolitano de Serviços do Paraná (COMESP) e também nas Unidades Básicas de Saúde.

A partir dos dados do IBGE, o Município tem, estimam-se, 34 mil idosos. Estes possuem acesso as UBS com priorização de atendimento conforme Estatuto do Idoso e recomendação administrativa do Ministério Público 06/2017.

Avanços e Conquistas: Alinhamento do fluxo de atendimento aos idosos com transtornos mentais (Núcleo de Saúde Mental, SAD e SEMAS) / Alinhamento do fluxo de acolhimento ou desinstitucionalização (ILPI e SEMAS) / Projeto de implantação do Índice de Vulnerabilidade Clínico-Funcional – 20 (IVCF-20), capaz de avaliar os principais determinantes da saúde das pessoas idosas / Participação ativa no Conselho Municipal do Direito do Idoso (CMDI) / Realizada a estruturação da capacitação para Cuidadores de Idosos (parceria com a ESP/SJP).

Desafios: Aumento do número de denúncias por negligência aos cuidados com a população idosa e o descaso das Famílias.

Material Adquirido/Recebido: 110 cartazes alusivos à 15/06, Prevenção da Violência Contra a Pessoa Idosa.

Atividade Educativa Oferecida aos Servidores pelo Serviço: Curso de Capacitação em Geriatria para Médicos, Enfermeiros, Dentistas, Fisioterapeutas, Nutricionistas e Psicólogos (Temário: Avaliação Multidimensional do Idoso, Síndromes Geriátricas e Iatrogenia).

Atividades realizadas para o atendimento da Programação Anual de Saúde 2023:

Diretriz nº 6 – Ação nº 2 – Meta 2.1 – *Realizar capacitação anual de profissionais para o cuidado Integral da Saúde do Idoso, qualificação do cuidado do idoso, acolhimento com dignidade da pessoa idosa e Estatuto da Pessoa Idosa.* – Realizado. Curso de Capacitação em Geriatria para Médicos, Enfermeiros, Dentistas, Fisioterapeutas, Nutricionistas e Psicólogos (Temário: Avaliação Multidimensional do Idoso, Síndromes Geriátricas e Iatrogenia).

Diretriz nº 6 – Ação nº 8 – Meta 8.1 – *Realizar campanha de orientação para os cuidadores de pessoas idosas* – Em andamento. Realizada a estruturação da capacitação para Cuidadores de Idosos (parceria com a ESP/SJP), a capacitação ocorrerá em novembro de 2023.

Diretriz nº 6 – Ação nº 9 – Meta 9.1 – *Implantar o Serviço de Saúde do Idoso no DAS, para realização de ações integradas entre as áreas da saúde e demais secretarias da Rede de Atenção à Pessoa Idosa, viabilizando o monitoramento de pacientes idosos com riscos de agravamento de saúde e impossibilitados de um controle presencial* – Realizado.

5.3.9 Serviço de Distribuição Gratuita de Materiais na Atenção Primária em Saúde

Referente ao empréstimo de equipamentos e aparelhos (cadeiras de rodas, muletas, cama hospitalar entre outros), não há estoque para novos empréstimos e as devoluções por parte dos pacientes estão sendo remanejadas para as Unidades Básicas de Saúde (UBS) e serviços especializados, para uso interno, pois os bens patrimoniados da Prefeitura não são autorizados para empréstimo.

O Programa de Fornecimento de Fraldas Descartáveis foi encerrado em 2017, em virtude de não fazer parte das Políticas do Sistema Único de Saúde (SUS) por não ser considerado material de saúde; mas, sim, produto de higiene, como absorventes higiênicos descartáveis, dispensado de registro no Ministério da Saúde e na Agência Nacional de Vigilância Sanitária (ANVISA); no entanto, o fornecimento de fraldas descartáveis está sendo reavaliado pela Gestão Municipal.

Quanto aos materiais de doação, o Município realiza a distribuição de materiais médico hospitalares para os pacientes que necessitam realizar curativos e/ou outros procedimentos em domicílio. Assim, os

enfermeiros das Unidades de Saúde de referência avaliam cada paciente e por meio de tabela de complexidade e elegibilidade fazem a solicitação para fornecimento do material solicitado, conforme protocolo e listagem de materiais e quantitativo padronizado.

Avanços e Conquistas: Continuidade do processo de busca ativa, controle e auditoria dos pacientes cadastrados iniciado em janeiro / Registro de entrega dos materiais aos pacientes via sistema informatizado também está sendo auditado a fim de garantir os registros em documentos/sistemas oficiais / Revisão do protocolo de material de distribuição gratuita foi finalizado e passará por avaliação da SEMS para posterior aprovação e divulgação.

QUADRO 53 - NÚMERO TOTAL DE PACIENTES CADASTRADOS E NÚMERO DE MATERIAIS MÉDICOS DISTRIBUÍDOS

	Maio	Junho	Julho	Agosto	2º Q 2022	2º Q 2023
Número de Pacientes Cadastrados para Recebimento de Material Médico (Ex.: Curativos)	481	510	504	504	MÉDIA DO ITEM	MÉDIA DO ITEM
					462	500

FONTE: Departamento de Atenção a Saúde (DAS).

NOTA: Referente a empréstimo de equipamentos e aparelhos, não há estoque para novos empréstimos, as devoluções por parte dos pacientes estão sendo remanejadas para o HMMSJP e UBS para uso interno. Bens patrimoniados não são autorizados para empréstimo.

6 DEPARTAMENTO DE ASSISTÊNCIA FARMACÊUTICA

A Assistência Farmacêutica é definida como “Um conjunto de ações voltadas à promoção, proteção e recuperação da saúde, tanto individual como coletiva, tendo o medicamento como insumo essencial e visando o acesso e seu uso racional.” (BRASIL, Resolução nº 338, de 06 de maio de 2004, p. 1).

Não se trata apenas da compra e a distribuição de medicamentos, deve acontecer de forma responsável, visando o melhor uso e aproveitamento do medicamento para garantia da saúde do usuário e de toda a comunidade. Por indicação e fundamentado nas propostas aprovadas na I Conferência Nacional de Medicamentos e Assistência Farmacêutica realizada em 2003, o Conselho Nacional de Saúde (CNS) aprovou em 2004, através da Resolução n.338, a Política Nacional de Assistência Farmacêutica (PNAF). Desta forma o conjunto de atividades que envolvem o medicamento e que devem ser realizadas de forma sistêmica, ou seja, articuladas e sincronizadas, tendo, como beneficiário maior, o paciente, é o resultado da combinação de estrutura, pessoas e tecnologias para o desenvolvimento dos serviços em um determinado contexto social. Sendo assim, a Assistência Farmacêutica necessita de uma organização de trabalho que amplie sua complexidade, de acordo com o nível de aperfeiçoamento das atividades e da qualidade impressa nos serviços realizados.

A Assistência Farmacêutica é descrita como um dos elementos constituintes das Redes de Atenção à Saúde, enquanto sistema de apoio na estrutura operacional. Conectando as ações do Serviço de Abastecimento (disponibilização do medicamento) e os serviços de Clínica Farmacêutica (ações conjuntas ao usuário e multiprofissional). Apresenta componentes de natureza técnica, científica, de inovação tecnológica e operativa, a

serem ordenados conforme sua complexidade, tendo por objeto a relação com os usuários e as suas necessidades. Sua reorientação está fundamentada na descentralização da gestão, na promoção do uso racional dos medicamentos, na otimização e eficácia do sistema de distribuição no setor público e no desenvolvimento de iniciativas que possibilitem a redução nos preços dos produtos. (BRASIL, 2002).

Avanços e Conquistas: Compra de 03 computadores e 10 tablets para atender as Farmácias Básicas Municipais / Compra de um equipamento Ponto de Acesso para atender o Programa Medicamento Na Hora Certa e DAF / Retomada pelo DAF do Setor de Compras de Medicamentos, que estava com o Departamento Administrativo. (MAIO/2023) / Programa Cuidado Farmacêutico com atuação nas UBS Riacho Doce e UBS CAIC / Reabertura da Farmácia Básica Parque da Fonte a partir de 01/08/2023.

Desafios: Falta de medicamentos da Atenção Básica devido a atrasos nas entregas do Consórcio Paraná Saúde; vários insumos com atas de registro de preço fracassadas; muitos atrasos nas entregas de medicamentos por fornecedores das atas de registro de preço do Município; fechamento da Empresa Logística contratada pelo Município por alguns dias devido a excesso de itens parados na triagem e recebimento, atrasando o recebimento de medicamentos; inúmeras solicitações de trocas de marca, realinhamento de preços e cancelamento de atas por parte dos fornecedores / Ausência de Concurso e Processo Seletivo para a contratação de Farmacêuticos, pois o último concurso foi chamado todos os profissionais zerando a lista.

Material Adquirido/Recebido: 03 Computadores / 10 Tablets / 01 Roteador.

Atividades Educativas Oferecidas à Comunidade pelo DAF: Atividades Pontuais em Unidades sobre o Dia do Uso Racional de Medicamentos em 05/05/2023 / Participação na Reunião Mensal do Conselho Municipal de Saúde de 02/08/2023, sobre o Vencimento e Descarte de Medicamentos no Município.

Atividades Educativas Oferecidas aos Servidores pelo DAF: Reuniões Técnicas de alinhamento com a Secretaria de Assistência Social, Representantes de Abrigos Municipais sobre o fluxo de atendimento aos medicamentos solicitados aos menores abrigados pelo Município.

Atividades Educativas Atendidas por Servidores do DAF: Treinamento IDS para novos farmacêuticos / Orientação sobre novos alinhamentos Tuberculose, juntamente com a Vigilância Epidemiológica. Treinamento Glicosímetros ofertado pelo Consórcio Paraná Saúde / Lançamento da Linha Guia da Saúde Mental / Congresso da Sociedade Brasileira de Farmácia Hospitalar (SBRAFH) / XXXVII Congresso Nacional das Secretarias Municipais de Saúde.

Atividades realizadas para o atendimento da Programação Anual de Saúde 2023:

Diretriz nº 9 – Ação nº 1 – Meta 1.1 – *Implantar a Farmácia Clínica em, no mínimo, cinco Farmácias Básicas da Atenção Primária em Saúde, no Hospital e Maternidade Municipal de São José dos Pinhais e Farmácia Especial* – Em andamento. Início do Projeto Cuidado Farmacêutico (Farmácia Clínica na Atenção Primária) nas UBS Riacho Doce e CAIC, como Projetos Piloto / Registro do Cuidado Farmacêutico (Farmácia Especial Municipal).

Diretriz nº 9 – Ação nº 3 – Meta 3.2 – *Ampliar horário de funcionamento de farmácias básicas por região (exemplos: Guatupê, Borda do Campo, São Marcos, Afonso Pena, Costeira e Central), abrangendo também o funcionamento no horário de almoço* – Realizado. Três Farmácias Básicas passaram a contar com horário estendido até às 19h (Farmácia Básica UBS Afonso Pena, Farmácia Básica UBS Veneza e Farmácia Básica UBS São Marcos).

Diretriz nº 9 – Ação nº 4 – Meta 4.2 – *Realizar estudo da implantação de Farmácia Móvel, para atendimento das regiões mais distantes e ou entrega de medicamentos em domicílio* – Em andamento. Estudo técnico sendo conduzido, para apreciação da viabilidade de Projeto de Implantação da Farmácia Móvel, com novas propostas de atendimento para os usuários das UBS mais distantes.

Diretriz nº 9 – Ação nº 9 – Meta 9.1 – *Realizar eventos relacionados a promoção do uso racional de medicamentos, boas práticas de prescrição e prevenção de acidentes com medicamentos* – Realizado. Evento alusivo ao Dia do Uso Racional de Medicamentos em Unidades Básicas de Saúde, com a presença dos Farmacêuticos Preceptores e Residentes de Farmácia da Escola Municipal de Saúde Pública de São José dos Pinhais;

6.1 FINANCIAMENTO DA ASSISTÊNCIA FARMACÊUTICA

6.1.1 Componente Básico da Assistência Farmacêutica

Financiado pelas três esferas de gestão (financiamento tripartite) e gerenciado pela esfera municipal, este Componente destina-se à aquisição dos medicamentos no âmbito da atenção básica em saúde, com base em valores per capita. As Comissões Intergestores Bipartite (CIB) de cada estado estabelecem o mecanismo de operacionalização desta sistemática, respeitando a aplicação mínima dos seguintes valores monetários/habitante/ano: R\$ 5,85 a R\$ 6,05 pela União, de acordo com o Índice de Desenvolvimento Humano Municipal (IDH-M); R\$ 2,36 pelos Estados e R\$ 2,36 pelos Municípios.

No Paraná, o valor da contrapartida estadual praticado varia de R\$ 2,85 a R\$ 2,80/habitante/ano, de acordo com o IDH-M. Os municípios podem adquirir, com estes recursos, os medicamentos e insumos relacionados ao CBAF descritos nos Anexos I e IV da RENAME vigente no SUS, incluindo os insumos complementares destinados aos usuários insulino-dependentes (tiras reagentes, lancetas para punção digital e seringas com agulha acoplada).

Ainda neste Componente, recursos distintos são destinados ao financiamento dos seguintes medicamentos e insumos:

- Contraceptivos e insumos do Programa Saúde da Mulher: recurso federal, de aquisição centralizada pelo Ministério da Saúde (MS), que efetua a distribuição aos estados e estes aos municípios para a dispensação aos usuários. A distribuição é realizada diretamente pelo MS aos municípios cuja população seja superior a 500.000 habitantes.
- Insulina Humana NPH 100 UI e Insulina Humana Regular 100 UI: recurso federal, de aquisição centralizada pelo MS e distribuição aos Estados, que por sua vez distribuem aos municípios para que realizem a dispensação aos usuários.

No Município de São José dos Pinhais, os medicamentos padronizados na Relação Municipal de Medicamentos Essenciais (REMUME), estão disponíveis no Portal da Assistência Farmacêutica.

Para tornar mais eficiente o gerenciamento do Componente Básico da Assistência Farmacêutica, foi criado em junho de 1999, o Consórcio Paraná Medicamentos – atualmente denominado Consórcio Intergestores Paraná Saúde, com o objetivo de adquirir os medicamentos básicos de forma centralizada.

Assim, do ponto de vista da aquisição dos medicamentos e insumos para este Componente, São José dos Pinhais faz parte do grupo dos: Municípios Consorciados, nos quais os recursos financeiros provenientes da

contrapartida federal e estadual são transferidos ao Consórcio Paraná Saúde, em cumprimento a um convênio celebrado com a Secretaria de Estado da Saúde, para execução das compras de modo centralizado, o que gera ganho de escala e economia, possibilitando aos municípios a ampliação da oferta de medicamentos e insumos.

Os municípios são os responsáveis pela programação quali e quantitativa dos medicamentos junto ao Consórcio. A entrega pelos fornecedores é realizada diretamente nas 22 Regionais de Saúde e também em vários municípios de grande porte. A Regional de Saúde confere e entrega os medicamentos aos municípios de sua área de abrangência, sendo estes os responsáveis pelo recebimento, armazenamento e dispensação aos usuários. Os municípios também podem aportar recursos no Consórcio para execução de sua contrapartida. Atualmente 394 municípios fazem parte do Consórcio Paraná Saúde.

O Elenco de Referência Estadual de medicamentos e insumos do Componente Básico da Assistência Farmacêutica (CBAF) tem sido pactuado na Comissão Intergestores Bipartite do Paraná, estando em vigência o que consta na Deliberação CIB nº 308, de 28 de setembro de 2018. Tem por objetivo servir como uma lista norteadora para os processos de aquisição pelos municípios.

6.2 MEDICAMENTO COMO INSUMO ESSENCIAL

O objetivo na utilização do medicamento no Serviço de Saúde é que o mesmo seja mais uma das alternativas de beneficiar os usuários, na expectativa de oferecer:

- Controle de doenças;
- Aumento de expectativa de vida;
- Aumento de qualidade de vida.

A Ausência do uso racional de medicamento ou seu uso irracional coloca em risco os investimentos nas ações de saúde, além de provocar vários malefícios ao usuário e sua família.

Para tanto, o município utiliza como medidas para o bom uso dos medicamentos, junto com as equipes multiprofissionais e multidisciplinares ações para a manutenção do uso racional de medicamentos; entre eles:

- Definir o objetivo terapêutico do uso do medicamento;
- Eficácia, segurança e adequação ao indivíduo;
- Prescrição adequada quanto à forma farmacêutica e regime terapêutico;
- Disponibilidade do medicamento de modo oportuno e acessível;
- Qualidade do medicamento;
- Dispensação adequada, de acordo com Protocolos, Normas Técnicas, Diretrizes Terapêuticas e Legislação específica;
- Orientação quanto à utilização correta do medicamento.

6.3 COMPETÊNCIAS DO DEPARTAMENTO DE ASSISTÊNCIA FARMACÊUTICA

As competências do Departamento de Assistência Farmacêutica são:

- Planejar, coordenar, executar, acompanhar e avaliar as ações de saúde referentes ao Departamento;
- Articular a integração com os serviços, profissionais de saúde, áreas interfaces, coordenação dos programas, entre outras;

- Elaborar normas e procedimentos técnicos e administrativos;
- Elaborar instrumentos de controle e avaliação;
- Selecionar e estimar necessidades de medicamentos;
- Gerenciar o processo de aquisição de medicamentos;
- Garantir condições adequadas para o armazenamento de medicamentos;
- Gestão de estoques;
- Distribuir e dispensar medicamentos;
- Manter cadastro atualizado dos usuários, unidades e profissionais de saúde.

6.3.1 Assistência Farmacêutica na Atenção Básica

As competências da Assistência Farmacêutica na Atenção Básica são:

- Organizar e estruturar os serviços de Assistência Farmacêutica na Atenção Básica;
- Participar do Ciclo da Assistência Farmacêutica, iniciando pelos processos de Seleção (CEPAME) à Distribuição de Medicamentos da Atenção Básica, atendimentos internos no HMMSJP e UPA;
- Adquirir Medicamentos e Insumos Farmacêuticos para Atenção Básica, Urgência e HMMSJP;
- Desenvolver sistema de informação e comunicação;
- Desenvolver e capacitar recursos humanos;
- Participar de comissões técnicas;
- Promover o uso racional de medicamentos;
- Promover ações educativas para prescritores, usuários de medicamentos, gestores e profissionais da saúde;
- Desenvolver estudos e pesquisa em serviço;
- Elaborar material técnico, informativo e educativo;
- Prestar cooperação técnica;
- Assegurar qualidade de produtos, processos e resultados.

6.3.1.1 Farmácias Básicas

O Município do São José dos Pinhais conta com 10 Farmácias Básicas Municipais, localizadas nas 10 maiores Unidades Básicas de Saúde do Município, atendem a população da região de saúde com relação aos medicamentos básicos da Relação Municipal de Medicamentos Essenciais (REMUME), medicamentos controlados, insulinas e insumos de diabetes, medicamentos pertencentes aos Programas Estratégicos do Ministério da Saúde como Toxoplasmose Gestacional, Tabagismo e Tuberculose.

As Farmácias Básicas são referência para as 28 Unidades de Saúde do Município e contam com Profissional Farmacêutico em todo seu horário de atendimento.

QUADRO 54 - NÚMERO DE PACIENTES ATENDIDOS - FARMÁCIAS BÁSICAS

Número de Pacientes Atendidos	Maior	Junho	Julho	Agosto	2º Q 2022	2º Q 2023
Farmácia Básica Afonso Pena	4.067	3.941	4.108	4.747	13.224	16.863
Farmácia Básica CAIC	3.669	3.117	3.084	3.198	8.048	13.068
Farmácia Básica Cidade Jardim	3.105	2.740	2.886	3.511	9.846	12.242
Farmácia Básica Guatupê	5.025	3.971	4.106	4.334	13.064	17.436
Farmácia Básica Ipê	3.520	3.087	3.106	3.636	10.414	13.349
Farmácia Básica Martinópolis	3.479	3.305	3.247	3.807	10.356	13.838
Farmácia Básica Parque da Fonte	2.837	2.594	2.368	3.656	12.160	11.455
Farmácia Básica Riacho Doce	4.473	4.109	3.877	4.143	11.185	16.602
Farmácia Básica São Marcos	3.999	3.428	3.530	4.560	11.999	15.517
Farmácia Básica Veneza	3.897	3.527	3.668	4.329	11.536	15.421
TOTAL	38.071	33.819	33.980	39.921	111.832	145.791

FONTE: IDS SAÚDE

NOTA: A Farmácia Básica Parque da Fonte voltou a funcionar como Farmácia Básica a partir de 01/08/2023.

QUADRO 55 - NÚMERO DE MEDICAMENTOS DISTRIBUÍDOS - FARMÁCIAS BÁSICAS

Número de Medicamentos Distribuídos	Maior	Junho	Julho	Agosto	2º Q 2022	2º Q 2023
Farmácia Básica Afonso Pena	610.627	508.712	435.576	563.550	1.775.752	2.118.465
Farmácia Básica CAIC	494.695	389.073	331.188	371.989	1.214.956	1.586.945
Farmácia Básica Cidade Jardim	448.224	351.817	319.688	413.749	1.430.719	1.533.478
Farmácia Básica Ipê	407.653	283.370	262.179	320.772	1.209.894	1.273.974
Farmácia Básica Guatupê	498.626	398.828	391.794	480.465	1.768.081	1.769.713
Farmácia Básica Martinópolis	383.280	315.027	356.068	360.355	1.452.648	1.414.730
Farmácia Básica Parque da Fonte	311.346	328.703	208.144	338.532	1.730.637	1.186.725
Farmácia Básica Riacho Doce	446.209	432.712	412.228	424.160	1.387.682	1.715.309
Farmácia Básica São Marcos	447.935	362.124	306.518	432.098	1.414.766	1.548.675
Farmácia Básica Veneza	524.938	449.082	439.636	542.126	1.716.253	1.955.782
TOTAL	4.573.533	3.819.448	3.463.019	4.247.796	15.101.388	16.103.796

FONTE: IDS SAÚDE

NOTA: A Farmácia Básica Parque da Fonte voltou a funcionar como Farmácia Básica a partir de 01/08/2023.

6.3.2 Assistência Farmacêutica no Serviço de Urgência e Emergência

As competências da Assistência Farmacêutica no Serviço de Urgência e Emergência são:

- Participar da padronização dos medicamentos e correlatos para uso no atendimento pré-hospitalar;
- Adquirir, armazenar, dispensar e adotar procedimentos de validação da qualidade dos medicamentos e correlatos destinados ao atendimento das urgências/ emergências;
- Realizar atividades educativas relacionadas ao controle da infecção hospitalar dirigidas aos profissionais envolvidos na manipulação de pacientes;
- Controlar os medicamentos psicoativos atendendo aos preceitos contidos na legislação sanitária vigente;
- Participar das discussões relacionadas a protocolos de tratamento e outros relacionados ao serviço de atendimento às urgências/emergências.

6.3.3 Assistência Farmacêutica Hospitalar

De acordo com o Conselho Federal de Farmácia (CFF), Resolução nº 492 de 26 de novembro de 2008, Farmácia Hospitalar e serviços afins definem-se como “unidade clínica, administrativa e econômica, dirigida por farmacêutico, ligada hierarquicamente à direção do hospital ou serviço de saúde e integrada funcionalmente com as demais unidades administrativas e de assistência ao paciente”. Desse modo, a farmácia hospitalar deve desenvolver atividades clínicas e relacionadas à gestão.

A farmácia é um setor do hospital com atividades gerenciais com a finalidade de contribuir com a eficiência administrativa. Por outro lado, a farmácia hospitalar também tem o objetivo de contribuir no processo de cuidado à saúde, por meio da prestação de assistência ao paciente com qualidade, que vise ao uso seguro e racional de medicamentos, conforme preconiza a Política Nacional de Medicamentos, regulamentada pela Portaria nº 3.916/1998, do Ministério da Saúde. A Assistência Farmacêutica, no contexto hospitalar, engloba atividades relacionadas à logística, controle de qualidade, atenção farmacêutica e farmácia clínica.

As competências da Assistência Farmacêutica Hospitalar são:

- Participar ativamente da seleção de medicamentos e material médico hospitalar necessários ao perfil assistencial do hospital realizada pela Comissão de Farmácia e Terapêutica e Comissão de Padronização de Material Médico Hospitalar;
- Efetuar o planejamento, aquisição, armazenamento, distribuição e controle dos medicamentos e material médico hospitalar;
- Implementar ações que contribuam para o uso seguro e racional de medicamentos;
- Estabelecer um sistema eficaz, eficiente e seguro de distribuição de medicamentos e material médico hospitalar;
- Implantar sistema de farmacovigilância para identificação e prevenção de reações adversas aos medicamentos;
- Atuar na Comissão de Controle de Infecção Hospitalar subsidiando as decisões políticas e técnicas relacionadas, em especial, à seleção, à aquisição, ao controle de antimicrobianos, germicidas e saneantes;

- Realizar seguimento farmacoterapêutico de pacientes internados, implementando o desenvolvimento da farmácia clínica;
- Desenvolver atividades de ensino e educação permanente, para o adequado desempenho das atividades da Farmácia Hospitalar e em atendimento a diretriz institucional propõe-se que as unidades hospitalares:
- Provenham infraestrutura física e organizacional que viabilizem as ações da assistência farmacêutica hospitalar, com qualidade, utilizando modelo de gestão sistêmico, integrado e coerente, pautado nas bases da moderna administração, influenciando na qualidade, resolutividade, e custos da assistência, com reflexos positivos para o usuário, estabelecimentos e sistema de saúde, devidamente aferidos por indicadores;
- Seja dirigida exclusivamente por Farmacêutico;
- Que em sua composição o quadro de profissionais habilitados e disponíveis seja respeitado conforme Deliberação 880/2016 CRF-PR (exigência de Assistência Farmacêutica 24 horas).
- Esteja presente no organograma da instituição – Coordenação/Direção Técnica;
- Que seja garantido o adicional de insalubridade aos profissionais que atuam neste setor;
- Considerem a Relação Nacional de Medicamentos Essenciais (RENAME) vigente, bem como os Protocolos Clínicos e Diretrizes Terapêuticas do Ministério da Saúde como referência, para a seleção de medicamentos;
- Promovam programa de educação permanente para farmacêuticos e auxiliares;
- Incluam a Farmácia Hospitalar no plano de contingência do estabelecimento;
- Habilitem a efetiva participação do farmacêutico, de acordo com a complexidade do estabelecimento, nas Comissões existentes, tais como: Farmácia e Terapêutica, Comissão Controle de Infecção Hospitalar, Comissão de Ética em Pesquisa, Comissão de Gerenciamento de Resíduos de Serviços de Saúde e outras que tenham interface com a assistência farmacêutica hospitalar;
- Para o acompanhamento das principais atividades da Farmácia em hospitais, recomenda-se a adoção de indicadores de gestão, logísticos, de assistência ao paciente e de educação.

Avanços e Conquistas: Participação no XIV Congresso Brasileiro de Farmácia Hospitalar, com exposição de artigo sobre a importância das intervenções farmacêuticas na redução de erros nas prescrições / Avanço nas ações da farmácia clínica, reduzindo falhas terapêuticas e interações medicamentosas / Troca dos aparelhos de ar-condicionado da área de dispensação e administrativa / Reforma do almoxarifado externo.

Desafios: Recursos Humanos / Reformulação do processo de fracionamento de medicamentos.

Material Adquirido/Recebido: 02 aparelhos de ar-condicionado / 02 monitores para computador.

Atividades Educativas Oferecidas aos Servidores pela Farmácia Hospitalar: Segurança na cadeia medicamentosa, ministrado aos colaboradores do setor.

Atividades realizadas para o atendimento da Programação Anual de Saúde 2023:

Diretriz nº 9 – Ação nº 1 – Meta 1.1 – *Implantar a Farmácia Clínica em, no mínimo, cinco Farmácias Básicas da Atenção Primária em Saúde, no Hospital e Maternidade Municipal de São José dos Pinhais e Farmácia Especial* – Em andamento. Participação do Farmacêutico nas visitas multidisciplinares, auxiliando no

manejo da farmacoterapia nos pacientes polimedicamentosos / Acompanhamento farmacoterapêutico através das análises de prescrição dos pacientes internados / Intervenções farmacêuticas junto às equipes médicas e de enfermagem / Participação ativa nas Comissões de Padronização com foco no paciente / Será realizada a implantação da reconciliação medicamentosa durante o internamento dos pacientes com polifarmácia e elencados segundo os critérios do protocolo de reconciliação.

Diretriz nº 15 – Ação nº 8 – Meta 8.1 – *Aprimorar o Programa Paciente Seguro ao realizar treinamentos da equipe multiprofissional, pacientes e seus acompanhantes (Exemplos: Implantação de Protocolos e Política de Segurança do Paciente, treinamento das equipes, camas com grade; pulseira de identificação, barras de segurança nos sanitários, comunicação interna e outros) – Realizado.* Treinamento contínuo das equipes com os Procedimentos Operacionais Padrão (POP), a fim de garantir um padrão de execução das atividades e minimizar possíveis erros que impactam no paciente / Disponibilização dos *displays* de interação medicamentosa, diluição e reconstituição dos antimicrobianos, lista dos medicamentos potencialmente perigosos, interação em Y / Preparação de cursos de capacitação dos servidores lotados na farmácia com o objetivo de elucidar a funcionalidade e importância dos materiais médico hospitalar.

QUADRO 56 - NÚMERO DE MEDICAMENTOS E MATERIAIS MÉDICO HOSPITALARES UTILIZADOS - HMMSJP

	Maio	Junho	Julho	Agosto	2º Q 2022	2º Q 2023
Número de Medicamentos Utilizados	65.080	64.970	63.199	69.441	251.333	262.690
Número de Material Médico Hospitalar Utilizado	218.564	227.176	206.896	261.314	960.325	913.950

FONTE: IDS SAÚDE.

6.3.4 Farmácia Especial Municipal

A Farmácia Especial Municipal (FEM) faz a dispensação dos medicamentos pertencentes aos Componentes Estratégico e Especializado, fornecidos pela Secretaria de Estado da Saúde do Paraná (SESA-PR). Situa-se à Rua Veríssimo Marques, 500, Sala 02 e atende:

- Componente Especializado da Assistência Farmacêutica (CEAF);
- PROMAN – Programa de Leites Especiais e Dietas da SEMS;
- Componente Estratégico da Assistência Farmacêutica e Programas da Hanseníase (os demais Programas foram descentralizados para as Farmácias Básicas Municipais para facilitar o acesso dos usuários);
- Medicamentos disponibilizados pela Demanda Judicial do Município;
- Programa Especial da Secretaria Estadual de Saúde dos medicamentos Análogos da Insulina para Diabetes Tipo 1;

Atualmente a Farmácia Especial conta com 01 Farmacêutica de 04 Horas, 02 Farmacêuticos de 08 Horas, 03 agentes administrativos, 01 atendente, 03 auxiliares de serviços de saúde, 07 estagiários do Curso de Farmácia, 02 estagiárias de Ensino Médio, 01 Serviços Gerais, 01 Farmacêutica Coordenadora do Serviço.

A Farmácia Especial Municipal trabalha com os protocolos definidos pelo Ministério da Saúde. O deferimento dos medicamentos depende da avaliação realizada por uma equipe de profissionais de saúde, auditores, que analisam a documentação e a solicitação de acordo com Protocolos Clínicos e Diretrizes Terapêuticas do Ministério da Saúde. Sendo os auditores servidores da Secretaria Estadual de Saúde, todo o trâmite de avaliação ocorre nas Instituições da SESA/PR.

O agendamento do primeiro atendimento é realizado através de ligação telefônica da farmácia quando o medicamento do paciente é disponibilizado pelo Estado. Foi implantada a Consulta do Cuidado Farmacêutico alinhado ao Estado com a padronização do atendimento, no qual o paciente é orientado sobre o funcionamento da farmácia, continuidade, propósito e expectativa do tratamento, posologia, armazenamento, modo de usar, descarte de resíduos, reações adversas e recomendações para categorias específicas de acordo com o medicamento, então é agendado para o próximo mês para continuidade do tratamento.

A Farmácia Especial implantou no ano de 2022 o uso do aplicativo fornecido pelo Governo do Estado do Paraná para acompanhamento do processo de medicamentos, solicitações ativas, documentação necessária para renovação e confirmação de presença quando chegar à Farmácia Especial no dia do horário agendado. Ao chegar é possível confirmar a presença também através de um Totem para retirada da senha. Para o caso de não conseguir comparecer no horário agendado, é possível fazer o reagendamento online através do sítio eletrônico disponível em <http://www.saude.pr.gov.br/>. Ainda como forma de melhorar o atendimento, é possível os pacientes realizarem novos cadastros e renovações dos medicamentos pela internet através do **sítio eletrônico disponível em:** <https://www.medicamentos.saude.pr.gov.br/>.

Avanços e Conquistas: Realizada a descentralização dos colírios para tratamento de glaucoma para as UBS, promovendo melhor acesso a esses medicamentos pela população / Reposição de nova funcionária / Instalação das geladeiras doadas pelo Estado / Realizada uma reunião entre o Departamento de Assistência Farmacêutica e o Departamento de Apoio Jurídico para alinhamento das ações em relação às demandas judiciais, buscas de pacientes em abandono e documentos utilizados no serviço.

Desafios: Espaço Físico (falta de espaço) / Equipamentos (computadores, impressora zebra, base para uso de headset) / Mobiliário (cadeiras).

Material Adquirido/Recebido: Armários.

Atividades Educativas Atendidas por Servidores da FEM: Treinamentos a respeito de atualizações dos protocolos do Ministério da Saúde e novas diretrizes do Estado.

QUADRO 57 - ABASTECIMENTO FARMACÊUTICO - FARMÁCIA ESPECIAL

	Maio	Junho	Julho	Agosto	2º Q 2022	2º Q 2023
Número de Usuários Atendidos	6.380	6.043	5.788	5.850	26.453	24.061

FONTE: FARMÁCIA ESPECIAL MUNICIPAL.

6.3.5 Programa de Automonitoramento Glicêmico – Insulinodependentes

Os pacientes com diabetes beneficiados pelo programa, de acordo com o protocolo são: Insulinodependentes em uso de insulina Protamina Neutra de Hagedorn (NPH) e ou Regular, gestantes com diabetes gestacional com ou sem insulinoterapia e pacientes que utilizam outros análogos de insulina.

De acordo com o protocolo, os pacientes cadastrados no Programa de Monitoramento da Glicemia, têm direito a retirar um aparelho glicosímetro (comodato e garantia de reposição em caso de defeito) e mensalmente 50 tiras teste de glicemia e 50 lancetas para punção digital.

O Protocolo de Glicemia Municipal prevê, conforme o grau da patologia do paciente, quantidades maiores de tiras de glicemia e lancetas, para dispensação mensal.

Avanços e Conquistas: Aumento da abrangência de usuários insulinodependentes que substituíram a insulina frasco pela insulina caneta, mais segura e eficaz.

QUADRO 58 - ATENDIMENTO DE PACIENTES INSULINODEPENDENTES

	Maio	Junho	Julho	Agosto	2º Q 2022	2º Q 2023
Número de Pacientes com Diabetes Cadastrados (Insulinodependentes)	2.500	2.443	2.567	2.894	Média do Item	MÉDIA DE PACIENTES
					2.162	2.601
Número de Tiras de Glicemia Distribuído (caixa com 50 unidades)	4.097	4.424	3.806	4.556	Soma do Item	SOMA DO ITEM
					12.758	16.883
Número de Lancetas Distribuído (por unidades)	156.092	144.293	114.484	160.798	Soma do Item	SOMA DO ITEM
					593.283	575.667

FONTE: Sistema IDS SAÚDE.

6.3.6 Laboratório Municipal

O Laboratório Municipal de São José dos Pinhais (LABSJP) é responsável pela realização de exames de análises clínicas que são necessários para o apoio diagnóstico no atendimento dos pacientes das Unidades Básicas de Saúde e dos serviços emergenciais como HMMSJP, UPA Afonso Pena e UPA Rui Barbosa.

O Laboratório é composto por nove setores técnicos, são eles: Coagulação, Hematologia, Hanseníase, Imunohematologia, Imunoquímica, Urinálise, Microbiologia, Parasitologia, Tuberculose. Todos os setores são equipados com equipamentos de alta tecnologia que auxiliam na realização dos exames. São processados amostras de sangue, urina, fezes, linfa, escarro, líquidos, aspirados, *swabs* e secreções.

Avanços e Conquistas: Introdução de um módulo adicional para o setor de imunoquímica, garantindo maior agilidade na execução e liberação dos exames / Mutirão de realização de exames no dia 03 de junho de 2023, com a execução de 8.906 exames / Definição de do endereço da sede nova do Laboratório Municipal / O resultado do Teste Biológico de Autoclave foi incorporado ao sistema IDS SAÚDE, desta forma, os resultados passam do *status* de registro manual para o *status* de laudo laboratorial informatizado, garantindo rapidez de acesso ao resultado, maior rastreabilidade do teste, além de contribuir para dados estatísticos como quantidade de ampolas consumidas e incidência de positividade / Lotação de 01 Técnico em laboratório para compor a equipe.

Desafios: Reforma da rede elétrica / Estrutura Física (expansão).

Atividades Educativas Oferecidas à Comunidade pelo Laboratório: Mutirões de coleta de exames.

Atividades Educativas Oferecidas aos Servidores pelo Laboratório: Treinamento para as equipes dos serviços sobre Coletas (amostras, tubos, condições de armazenamento e transporte).

QUADRO 59 - NÚMERO DE EXAMES E ATENDIMENTOS DO LABORATÓRIO MUNICIPAL

	Maio	Junho	Julho	Agosto	2º Q 2022	2º Q 2023
Número de Usuários Atendidos no Laboratório	15.531	14.674	14.572	16.572	49.580	61.349
Número de Exames Realizados para todo Município	154.434	141.525	139.573	165.481	458.732	601.013

FONTE: IDS - Laboratório Municipal SJP.

NOTA: Os exames laboratoriais da UBS Afonso Pena e UBS Parque da Fonte continuam sendo encaminhados para o COMESP (desde fevereiro de 2021).

6.3.7 Telefarmácia – Programa Medicamento Na Hora Certa

A Telefarmácia (agregando também o Programa Medicamento Na Hora Certa) é composto por profissionais Farmacêuticos e Técnicos de Enfermagem. São realizados agendamentos para retirada de medicamentos através do Programa Medicamento na Hora Certa, evitando aglomeração e espera de pacientes nas Unidades de Saúde para atendimento nas farmácias.

Avanços e Conquistas: Aquisição de equipamento de acesso à internet para o Programa Medicamento Na Hora Certa e DAF. O Programa foi desmembrado em duas partes, ficando o Programa Medicamento Na Hora Certa de agendamento nas Farmácias Básicas, sob responsabilidade do DAF.

Desafios: Falta de adesão de alguns profissionais farmacêuticos na abertura de agendamento para o Programa.

Material Adquirido/Recebido: 01 equipamento de acesso à internet (Roteador).

Atividades Educativas Ofertadas aos Servidores pelo Serviço Med. Na Hora Certa: Visitas Técnicas do Programa Medicamento Na Hora Certa a todas as Unidades Básicas de Saúde com Farmácia Básica (UBS Xingu), com orientações sobre o Programa.

Atividades Educativas Atendidas por Servidores do Med. Na Hora Certa: XXXVII Congresso Brasileiro das Secretarias Municipais de Saúde / Curso de atualização para Gestores e Fiscais da SEMS SJP.

QUADRO 60 - NÚMERO DE ATENDIMENTOS DO PROGRAMA MEDICAMENTO NA HORA CERTA

	Maio	Junho	Julho	Agosto	2º Q 2022	2º Q 2023
TeleFarmácia (Teleassistência - Programa Medicamento Na Hora Certa)	3.359	3.257	1.573	1.594	5.142	9.783

FONTE: IDS SAÚDE.

Código de referência do Núcleo: CNES: 0862134 / IDS SAÚDE: 477.

7 DEPARTAMENTO DE REGULAÇÃO EM SAÚDE

O processo de regulação em saúde visa o interesse público no atendimento dos usuários com as disponibilidades das ofertas de serviços possíveis para atender às necessidades em saúde, na lógica de priorização e enfrentando as iniquidades como busca permanente para a gestão do SUS.

Com esta premissa, o Departamento de Regulação em Saúde está estruturado para regular o acesso aos serviços especializados e eletivos de saúde. Dentre estes serviços estão às consultas de especialidades, cirurgias, exames e procedimentos diagnósticos e terapêuticos.

Para efetivar tais ações o Departamento de Regulação em Saúde (DEREG) trabalha em quatro vertentes, conforme o esquema de divisão e funções definidas abaixo:

FIGURA 1 – FUNÇÕES DO DEPARTAMENTO DE REGULAÇÃO EM SAÚDE (DEREG)

Núcleo de Agendamento	Núcleo Administrativo	Núcleo Técnico	Núcleo Gestor
<ul style="list-style-type: none"> • Organização de agendas; • Apoiar a capacitação dos núcleos de regulação das UBS; • Promover novos mecanismos de avisos de consulta; • Conhecer a demanda de ouvidoria para melhorar fluxos e processos de agendamento; • Regular filas, verificando as necessidades e prioridades. 	<ul style="list-style-type: none"> • Iniciar processos licitatórios e de chamamento de especialistas (consultas e exames); • Fiscalizar e gerir quando cabível os contratos de prestadores de serviço; • Gerenciar os processos licitatórios e de pagamento dos prestadores; • Notificar desvios de qualidade na execução dos serviços dos prestadores contratualizados; • Solicitar compra de insumos para garantir a continuidade dos serviços de regulação/CAM; • Controle orçamentário. 	<ul style="list-style-type: none"> • Elaborar, implantar e divulgar fluxos e processos de trabalhos para a equipe de saúde municipal; • Telerregulação médica; • Capacitar médicos e outros profissionais de saúde em relação aos processos regulatórios; • Promover ações específicas de mutirões para conhecer e intervir nas filas de especialidades e exames; • Elaborar fluxos técnicos de encaminhamento; • Capacitar a equipe médica especializada para executar com êxito a contra-referência e plano de cuidado destinado a devolução para a atenção primária; • Abertura de e-protocolo e contato direto com a Secretaria Estadual de Saúde para casos de TFD e priorizações no sistema E-saúde. 	<ul style="list-style-type: none"> • Gestão de recursos humanos e materiais; • Busca de aproximação com prestadores para aumentar o número de oferta de vagas para consultas e exames especializados; • Gestão de recurso financeiro e orçamentário; • Plano e desenvolvimento estratégico do setor.

FONTE: DEREG SEMS SJP.

Este processo de trabalho visa garantir o fluxo contínuo de acesso do usuário da atenção primária para a especializada de forma rápida e ordenada, promovendo um equilíbrio entre a demanda apresentada e a oferta do serviço disponível para atendê-la, garantindo acesso e qualidade.

Os usuários são incluídos nas filas de especialidades e exames a partir da indicação do médico da atenção primária, sendo que os mesmos podem ser inseridos nas filas correspondentes às avaliações de diversas especialidades ou exames, onde ficarão aguardando o seu agendamento de forma impessoal e transparente.

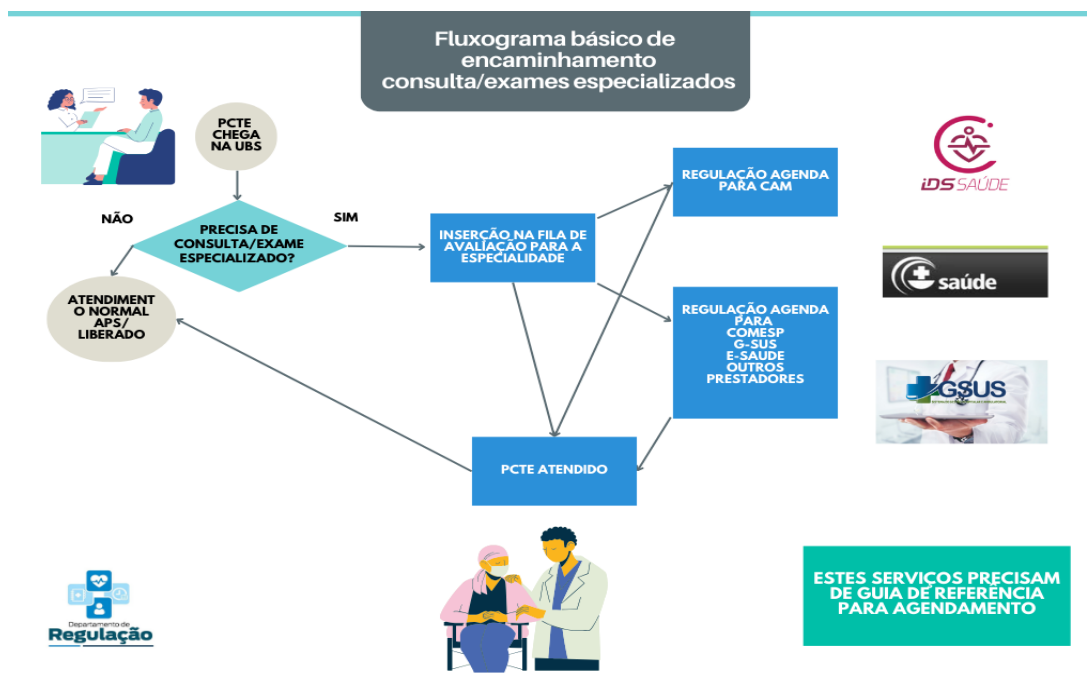
A partir da inserção em fila de espera, que pode ocorrer no status de priorização, conforme urgência do caso, ou no status normal, o usuário é agendado conforme oferta de vagas. Em casos de priorização o médico poderá encaminhar para os médicos reguladores um e-mail ao prioriza.regulacao@sjp.pr.gov.br sobre o caso, justificando a necessidade de preferência do caso, a qual é avaliada e aceita ou não, conforme critérios estabelecidos pelos protocolos clínicos em vigência atualmente.

As consultas para as avaliações de especialidades são encaminhadas para o serviço do CAM – Centro de Atendimento Multiprofissional, que é gerido pela Secretaria Municipal de Saúde ou ainda para os serviços contratados pelo COMESP – Consórcio Metropolitano de Especialidades, onde prestam serviços médicos de diversas especialidades ou ainda podem ser encaminhados para o AMMES, que é o ambulatório de especialidades da regional Sul pertencente ao COMESP.

O objetivo da especialidade é tratar o usuário dentro da sua necessidade, estabilizar a saúde do mesmo e após a composição de um plano de cuidado para manutenção da saúde, devolver o usuário para que o mesmo possa ser acompanhado pelo serviço de Atenção Primária em Saúde, através da Unidade Básica de referência do usuário.

Abaixo segue esquema de encaminhamento do usuário da atenção primária para a secundária:

FIGURA 2 – FLUXOGRAMA BÁSICO DE ENCAMINHAMENTO PARA CONSULTAS/EXAMES ESPECIALIZADOS



FONTE: DEREG SEMS SJP.

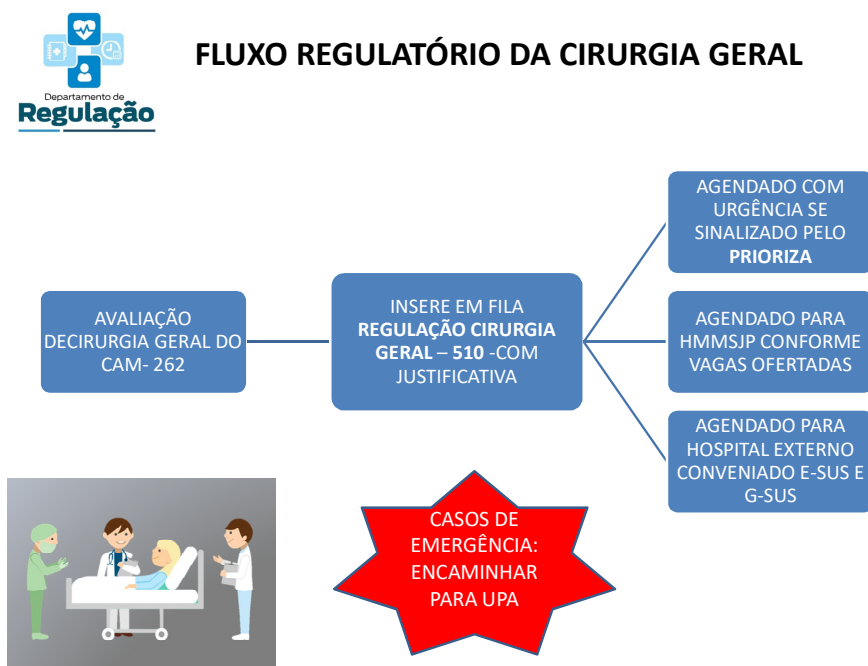
O usuário também pode ser incluído em filas para avaliação cirúrgica específica e desta fila poderá ser encaminhado através de três vias para realização da cirurgia, se avaliada como necessária: para o Hospital e Maternidade de São José dos Pinhais, para hospital gerenciado através do sistema G-SUS onde estão disponibilizadas as vagas oferecidas e reguladas pela Secretaria de Estado de Saúde do Paraná e ou para hospitais de Curitiba, através do sistema E-Saúde que são as vagas que são gerenciadas e reguladas pelo Município de Curitiba.

Para melhor controle das filas de espera de cirurgias, e com finalidade de transparência e melhoria de fluxo e encaminhamentos, foi realizada mudança no fluxo de encaminhamento dos médicos especialistas do CAM, após consulta de avaliação cirúrgica, inserindo o os usuários diretamente pelo sistema para filas únicas, conforme a especialidade.

As mudanças no fluxo, conforme esquema abaixo são resultados de ações da Secretaria Municipal de Saúde, para garantir a transparência e a impessoalidade nos encaminhamentos cirúrgicos.

Segue exemplo do fluxo da cirurgia geral, mas o mesmo ocorre para outras especialidades cirúrgicas:

FIGURA 3 – FLUXO REGULATÓRIO DA CIRURGIA GERAL



FONTE: DEREG SEMS SJP.

Cada especialidade possui um fluxo de encaminhamento, padronizado por protocolos de especialidades, que demonstram os critérios de encaminhamento e os quais deverão ser observados pela Atenção Primária.

Conceitualmente, a fila de espera para um serviço especializado ocorre sempre que a procura por determinado serviço é maior que a capacidade do sistema de prover os serviços. Portanto, a fila de espera é composta por usuários que aguardam o mesmo procedimento ou serviço de saúde cuja demanda é maior que a oferta.

O objetivo do gerenciamento da fila de espera é disponibilizar o recurso assistencial adequado ao usuário, mediante a utilização de critérios, definidos com base em evidências científicas, para determinar e classificar o risco e priorizar o usuário com vista a evitar a agudização do quadro clínico.

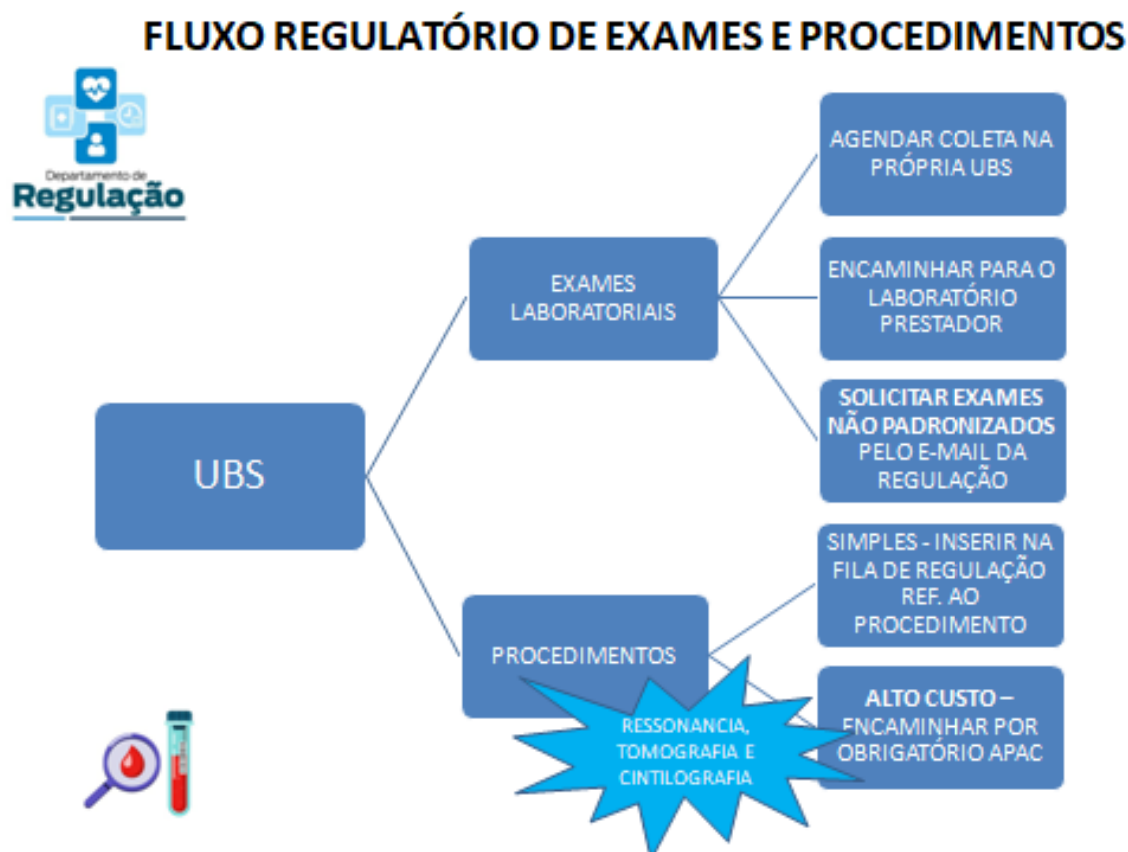
É importante ressaltar que a fila de espera é gerada quando ocorre o desequilíbrio entre a oferta de procedimentos e/ou serviços de saúde e as correspondentes solicitações para atendimento, cabendo, ao gestor local do SUS, a administração da fila, por intermédio das ações da Regulação da Atenção e Regulação do Acesso.

O mencionado desequilíbrio ocorre por diversos fatores (temporários ou permanentes), e a transparência nos processos regulatórios é de grande importância para os usuários SUS, já que garante o acesso de forma universal e impessoal, porém, seguidos os critérios de equidade, uma das premissas do SUS.

Um dos principais reveses do serviço de Regulação em Saúde é grande número de pacientes (mais de 30%) que faltam as consultas e exames médicos especializados agendados no Município e fora, fato este denominado absenteísmo o qual traz ao SUS Municipal, como um todo, grande prejuízo, tanto para o Município, em termos de gastos, agravamento do estado de saúde do usuário, que adia sua consulta na especialidade e retarda o tempo de acesso à consulta especializada, quanto para outros usuários que estão na fila.

O Serviço de Apoio Diagnóstico Terapêutico (SADT), bem como as consultas especializadas, é ofertado à rede municipal de saúde através de prestadores conveniados através de contratação, credenciamento, consórcio e licitações. Essas vagas são disponibilizadas em sistemas de gerenciamento de SADT e seguem o mesmo processo de inserção na fila e priorização do que as consultas, conforme esquema abaixo:

FIGURA 4 – FLUXO REGULATÓRIO DE EXAMES E PROCEDIMENTOS



FONTE: Dereg SEMS SJP.

Para garantir um fluxo adequado de regulação, todo serviço do Departamento é gerenciado através de sistemas de informação, que garantem eficácia e transparência nos agendamentos.

Abaixo seguem descritos todos os sistemas gerenciais utilizados, os quais ainda não possuem interface entre si, porém, todas as informações são sobrepostas no sistema do IDS Saúde municipal, com finalidade de garantir a concentração das informações municipais.

TABELA 3 – SISTEMAS DE INFORMAÇÃO UTILIZADOS PELO DEPARTAMENTO DE REGULAÇÃO EM SAÚDE

SISTEMA INFORMATIZADO	PROVENIÊNCIA	LOCAL PARA QUAL É DESTINADO ÀS CONSULTAS ESPECIALIZADAS E EXAMES DE MÉDIO E ALTO CUSTO	ATRIBUIÇÕES DE MARCAÇÃO DE EXAMES E CONSULTAS ESPECIALIZADAS
IDS-SAÚDE (consultas)	Contrato Municipal com IDS Sistemas	Gerenciamento de consultas Ambulatoriais para as clínicas da Rede Municipal de Saúde: CAM e HMMSJP	Distribuição das vagas ofertadas pelo Departamento de Regulação em Saúde às Unidades Básicas de Saúde
IDS- SAÚDE COMESP (consultas e exames)	Consórcio Metropolitano	Exames de diagnóstico em clínicas na região metropolitana e consultas especializadas no AMMES Sul	Agendamento de exames de Alto Custo e liberação de Autorização de guias para realização de exames especializados em clínicas terceirizadas.
IDS-SAÚDE (exames)	Contrato Municipal com IDS Sistemas	Exames de diagnóstico em clínicas terceirizadas, devidamente licitadas e ou credenciadas.	
CARE-PR	Secretaria Estadual de Saúde	Consultas e Procedimentos em Serviços gerenciados pela 2ª Regional de Saúde	
E-SAUDE	Secretaria Municipal de Curitiba	Consultas e Procedimentos em Serviços gerenciados pelo Município de Curitiba	

FONTE: DEREK SEMS SJP.

Avanços e Conquistas: Reorganização administrativa dos serviços / Realizado Mutirão de mamografias com transporte de usuárias da área rural (Murici, Campina do Taquaral, Malhada) até o local para realização do exame, zerando a fila nestas unidades / Autorização de 100% de mamografias das pacientes do São Marcos e Martinópolis, que estavam em fila de espera / Realizado Mutirão fila zero no exame de Raio X de Tórax para garantir diagnóstico rápido das doenças de inverno / Pactuação da espirometria com o COMESP (fila zerada em agosto) / Solicitação de abertura de edital de credenciamento de especialistas para neuropediatria; reumatologia; alergologia; endocrinologia; dermatologia; ginecologia, entre outras especialidades / Alteração dos valores de exames de mamografia, ressonância magnética, colonoscopia e endoscopia, devido à falta de reajuste da tabela SIGTAP e dificuldade de prestadores, dessa forma com o reajuste houve interesse de empresas do Município / Chegada de novo aparelho de ultrassonografia no CAM / Organização de duas salas do CAM para a realização de ultrasson, uma para uso do aparelho do COMESP e outra para o novo aparelho do Município / Busca ativa de novos prestadores para o credenciamento de eletroneuromiografia, eletrocardiograma, eletroencefalograma, polissonografia, entre outros, com adesão das empresas em fase de contratualização / Realizado Mutirão de cirurgia de cataratas a cada 15 dias no CAM / Realizado Mutirão de ecografia obstétrica / Módulo de inserção do

sistema de documentação para bariátrica, laqueadura e vasectomia / Realizado BERA com sedação em parceria com HMMSJP / Adição de oito novos contratos (CEDEP; IDEP; CEDIP, clínica DC, Exami, Hospital de Olhos e Degluticare), em processo de finalização, com previsão de oferta de mais de 29 mil exames de 150 tipos diferentes a partir do segundo semestre (exemplos: colonoscopia, exames oftalmológicos, endoscopia, eletroencefalo, ecocardiograma e eletroneuromiografia) / Treinamento para os médicos para uso do aparelho de ultrassonografia (em andamento) / Organização da relação de exames padronizados pelo Município / Realização de Mutirão de mamografias / Implantação de projeto para higienização das filas anteriores a 2021, através do WhatsApp (aguardando a conclusão do pregão do software) / Projeto de exames para gestantes - abertura de pregão específico para ecografia obstétrica e transvaginal da gestante / Desburocratização da solicitação de laqueadura / Revisão do fluxo de priorização de consultas e exames no âmbito municipal / Retorno do CAM para a gestão do Departamento de Regulação em Saúde.

Desafios: Aumento de oferta de vagas de consultas especializadas / Aumento de orçamento / Realização de novos contratos para a realização de cirurgias especializadas / Desenvolvimento de estratégias para a redução do absenteísmo.

Material Adquirido/Recebido: 01 Aparelho de ultrassonografia.

Atividades Educativas Oferecidas à Comunidade pelo Dereg: Atividade prefeitura nos bairros, orientação referente às filas de especialidades e sobre o Aplicativo Mais Saúde Cidadão.

Atividades Educativas Oferecidas aos Servidores pelo Dereg: Encontro sobre a saúde da mulher com as equipes da Atenção Primária e HMMSJP / Encontro com os responsáveis pela regulação em saúde nas UBS / Encontro com os coordenadores das UBS sobre os fluxos de trabalho em relação aos encaminhamentos aos exames e consultas especializadas.

Atividades Educativas Atendidas por Servidores do Dereg: Treinamento para toda equipe sobre Inteligência Emocional para a administração de Conflitos (SENAC) / Congresso Nacional das Secretarias Municipais de Saúde (Goiânia-GO) / Seminário de Pesquisa em Enfermagem / 3º Seminário Integrado de Qualidade e Segurança do Paciente / Curso de aperfeiçoamento em auditoria do SUS (Escola de Saúde Pública do Paraná).

Atividades realizadas para o atendimento da Programação Anual de Saúde 2023:

Diretriz nº 8 – Ação nº 2 – Meta 2.1 & Ação nº 8 – Meta 8.1 *Disponibilizar aplicativo (App) Mais Saúde a possibilidade de que os usuários acessem comprovantes de agendamento de consultas e exames, informações sobre procedimentos, serviços, protocolos e demais serviços – Em andamento.* Foi implantado do acesso a Dúvidas no aplicativo, para auxiliar na comunicação com os usuários. Esta ferramenta atua de forma direcional relacionada às principais dúvidas com respostas de direcionamento via WhatsApp.

Diretriz nº 8 – Ação nº 3 – Meta 3.1 *Adquirir equipamentos médicos para realização de exames especializados nos serviços próprios de saúde (Exemplos: Eletrocardiógrafo, Espirômetro, Ultrasson e outros).* – Em andamento. Treinamento para os médicos para uso do aparelho de ultrassonografia.

Diretriz nº 8 – Ação nº 3 – Meta 3.2 *Capacitar profissionais de saúde dos serviços próprios para realização de exames especializados – Realizado.* Adquirido 01 Aparelho de ultrassonografia.

Diretriz nº 8 – Ação nº 6 – Meta 6.1 *Realizar mutirões de especialidades médicas e exames, conforme a demanda reprimida – Realizado.* Mutirão de mamografias com transporte de usuárias da área rural (Murici, Campina do Taquaral, Malhada) / Mutirão de RaioX de Tórax / Mutirão de cirurgia de cataratas / Mutirão de ecografia obstétrica

Diretriz nº 8 – Ação nº 9 – Meta 9.1 *Fortalecer a Telerregulação de Filas de Espera, para ampliação do acesso à consultas e exames especializados, também atuando nos aspectos de absenteísmo* – Em andamento. O Pregão Eletrônico 144/2023, cujo objeto é um aplicativo denominado *Chatbox*; ferramenta que irá fazer a comunicação direta do agendamento da consulta ou procedimento via WhatsApp. O processo está em fase de finalização contratual (assinatura de contrato).

QUADRO 61 - NÚMERO DAS PRINCIPAIS CONSULTAS MÉDICAS ESPECIALIZADAS AGENDADAS

CONSULTAS MÉDICAS	SUS - SÃO JOSÉ DOS PINHAIS			SESA-PR	SUS - CURITIBA	2º Q 2023
	CAM / HMMSJP	LICITADOS	COMESP	CARE PARANÁ	E-SAÚDE	
Alergologia	-	-	-	2	13	15
Angiologia	623	-	-	22	-	645
Cardiologia	2.580	-	63	154	7	2.804
Cardiologia Pediátrica	108	-	-	9	2	119
Cirurgia Bariátrica	-	-	-	-	21	21
Cirurgia Bucomaxilofacial	-	-	-	19	1	20
Cirurgia de Cabeça e Pescoço	7	-	-	-	-	7
Cirurgia Geral	1.533	-	-	629	2	2.164
Cirurgia Pediátrica	400	-	-	41	2	443
Cirurgia Plástica	-	-	-	6	11	17
Cirurgia torácica	-	-	-	17	6	23
Consulta Pré-Transplante (rim, pâncreas, fígado, pulmão e córnea)	-	-	-	9	66	75
Coloproctologia	662	-	-	-	-	662
Dermatologia	1.184	-	122	285	-	1.591
Endocrinologia	416	-	-	-	-	416
Gastroenterologia	338	-	106	-	5	449
Geriatrics	467	-	-	-	-	467
Ginecologia	3.063	-	-	90	1	3.154

Hebiatra	-	-	-	-	-	-
Hematologia	318	-	-	2	3	323
Hepatologia	157	-	-	-	-	157
Infectologia	-	-	103	38	2	143
Mastologista	307	-	-	-	-	307
Nefrologia	478	-	146	35	11	670
Neurocirurgia	-	-	-	206	8	214
Neurologia	969	-	130	36	1	1.136
Oftalmologia	2.365	3.452	547	826	57	7.247
Oncologia	-	-	-	384	-	384
Ortopedia	2.111	-	330	326	172	2.939
Otorrinolaringologia	1.787	-	145	267	2	2.201
Pediatria	1.549	-	-	-	-	1.549
Pequenos procedimentos	714	-	-	-	-	714
Pneumologia	806	-	-	-	25	831
Reumatologia	318	-	16	42	1	377
Urologia	591	-	27	95	30	743
Vascular	418	-	119	59	-	596
TOTAL	24.269	3.452	1.854	3.599	449	33.623
BASE COMPARATIVA - 2º Quadrimestre de 2022: 15.868						

FONTE: Departamento de Regulação em Saúde SEMS.

NOTA: Aposentadoria da Médica Hebiatra.

QUADRO 62 - NÚMERO DE EXAMES COMPLEMENTARES AGENDADOS

EXAMES	SUS - SÃO JOSÉ DOS PINHAIS			SESA-PR	SUS - CURITIBA	2º Q 2023
	CAM / HMMSJP	LICITADOS	COMESP	CARE PARANÁ	E-SAÚDE	
Audiometria / Impedanciometria	620	826	3	-	-	1.449
Avaliação Urodinâmica	-	70	-	-	-	70
BERA	21	69	-	-	-	90
Colonoscopia	15	-	162	-	-	177
Ecocardiografia	-	2.061	437	-	-	2.498
Eletrocardiograma	6	-	9.915	-	-	9.921
Endoscopia	74	-	1.529	-	-	1.603
Espirometria	-	2.049	227	-	-	2.276
Exames oftalmológicos	120	522	-	-	-	642
Holter	-	145	3	-	-	148
Mamografias	-	3.747	679	-	-	4.426
Punção de Mama por Agulha Grossa	-	28	-	-	-	28
Punção de Tireoide - PAAF	-	34	-	-	-	34
Processamento Auditivo Central	-	43	-	-	-	43
Radiografias	-	4.742	234	-	-	4.976
Ressonâncias	-	-	277	-	-	277
Teste de Esforço	-	790	-	-	-	790
Tomografias	364	10	95	3	-	472
Ultrassonografia Obstétrica	748	305	588	-	1	1.642
Ultrassonografias	81	2.260	2.766	-	-	5.107
TOTAL	2.049	17.701	16.915	3	1	36.669

BASE COMPARTATIVA - 2º Quadrimestre de 2022: 25.042

FONTE: Departamento de Regulação em Saúde SEMS.

7.1 CENTRO DE ATENDIMENTO MULTIPROFISSIONAL

O Centro de Atendimento Multiprofissional (CAM) conta com equipe multidisciplinar e mais 30 residentes divididos em: Programa de Residência Médica em Ginecologia/obstetrícia, Cirurgia Geral, Clínica Médica, Pediatria e Ortopedia.

Urologia: consultas médicas e pequenos procedimentos cirúrgicos como a vasectomia, postectomia e dilatação.

Ginecologia: O CAM é referência municipal em ginecologia e obstetrícia de Alto Risco, atendimento ambulatorial em climatério, cirurgia, patologia, uroginecologia e planejamento familiar (masculino e feminino), Teste Imunológico de Gravidez (TIG) e inserção de Dispositivo Intrauterino (DIU).

Pequenas Cirurgias: Realização de pequenos procedimentos, retirada de materiais para biopsia.

Otorrinolaringologia: Realização de procedimentos e retirada de corpo estranho.

Ortopedia: Realização de infiltrações e gesso.

Neurologia: Realiza infiltrações.

Reumatologia : Realiza infiltrações.

O CAM hoje conta com os seguintes serviços organizados, além das consultas especializadas:

- Ambulatório de Neurologia Adulto e Pediátrico;
- Ambulatório Sentinela;
- Ambulatório de Cirurgia Geral e Pequenos Procedimentos;
- Ambulatório Urologia e Pequenos Procedimentos (Vasectomia);
- Ambulatório Oftalmologia (Adulto e Pediátrico) e procedimentos (Dilatação e Cirurgia de catarata);
- Ambulatório de Ortopedia (Adulto e Pediátrico) e procedimentos (infiltrações e Gesso);
- Ambulatório de Otorrinolaringologia (Adulto e Pediátrico) e procedimentos (Lavagem otológica e retirada de corpo estranho);
- Ambulatório de Gastroenterologia (Adulto);
- Ambulatório de Pneumologia (Adulto e Pediátrico);
- Ambulatório de Dermatologia (Adulto e Pediátrico);
- Ambulatório de Fisioterapia Infantil;
- Ambulatório de Endocrinologia e Metabolismo (Adulto e Pediátrico);
- Ambulatório de Nefrologia (Adulto);
- Ambulatório de Reumatologista (Adulto);
- Ambulatório de Hepatologista (Adulto);
- Ambulatório de Hematologista;
- Ambulatório de Cardiologia e Cardiovascular (Adulto e Pediátrico);
- Ambulatório de Coloproctologia (Adulto);
- Ambulatório de Ginecologia Geral (Climatério, Avaliação cirurgia Ginecológica, Patologia Cervical, uroginecologia e Planejamento Familiar);
- Ambulatório Urologia e Procedimentos;
- Ambulatório de Fonoaudiologia (terapias e exames de audiometria);
- Ambulatório Terapia Ocupacional;
- Ambulatório de Mastologia;

No CAM também realizamos exames de ultrassonografia, obstétrica e obstétrica com doppler.

Avanços e Conquistas: Contratação de empresa terceirizada para realização de manutenção de problemas de infraestrutura, como limpeza de calhas, melhora da iluminação do estabelecimento, pintura da recepção, fechamentos das laterais da sala de espera no andar inferior, onde entrava muito vento no inverno nos pacientes / Aquisição da Própria máquina de ecografia, novos profissionais médicos especialistas.

Desafios: Dificuldade para atender o fluxo de biópsias para o laboratório Solulab / Compra do *tonner* para impressão das imagens do aparelho de ultrassonografia / Manutenção Preventiva de Equipamentos da Oftalmologia / Mobiliário (cadeiras giratórias, para a recepção e consultórios) / Melhorar a iluminação dentro dos consultórios / Melhorar a acessibilidade de pacientes idosos e cadeirantes (reforma para melhor adequação do CAM será realizada após a mudança da Sede do SAMU 192 SJP para nova sede).

Material Adquirido/Recebido: 01 Máquina de Ecografia / 01 Computador.

Atividades Educativas Ofertadas à Comunidade pelo CAM: Orientações quanto procedimentos realizados no CAM, com vídeos falando sobre a cirurgia de catarata, onde é enviado o vídeo do próprio médico explicando sobre o procedimento no grupo de pacientes que irão realizar a cirurgia esclarecendo todas as duvidas.

Atividades Educativas Atendidas pelos Servidores pelo CAM: Treinamento da segurança do trabalho quanto ao uso de extintores e de EPI / Curso de unificação de cadastro / Curso de atendimento ao publico.

QUADRO 63 – NÚMERO DE CONSULTAS MÉDICAS, POR ESPECIALIDADE – CAM

ESPECIALIDADE	Maio	Junho	Julho	Agosto	2º Q 2022	2º Q 2023
ANESTESIOLOGIA	155	172	167	174	263	668
ANGIOLOGIA (CARDIOVASCULAR)	206	166	61	190	588	623
CARDIOLOGIA	376	397	340	449	953	1.562
CARDIOLOGIA Pediátrica	10	12	15	30	32	67
CIRURGIA GERAL	201	220	270	244	1.095	935
CIRURGIA Pediátrica	75	52	68	40	236	235
COLOPROCTOLOGIA	67	21	67	60	174	215
DERMATOLOGIA	144	153	119	195	483	611
DERMATOLOGIA Pediátrica	43	17	35	30	65	125

ENDOCRINOLOGIA	70	59	70	74	288	273
ENDOCRINOLOGIA Pediátrica	57	56	57	71	222	241
GASTROENTEROLOGIA	48	53	36	76	166	213
GERIATRIA	57	37	31	58	147	183
GINECOLOGIA GERAL	388	270	199	222	855	1.079
GINECOLOGIA OBSTETRÍCIA (ALTO RISCO)	4	-	22	84	123	110
GINECOLOGIA (CIRÚRGIA GINECOLÓGICA)	96	70	72	102	224	340
GINECOLOGIA (PATOLOGICA)	53	43	54	52	111	202
GINECOLOGIA(AVALIAÇÃO INSERÇÃO DE DIU)	3	-	-	-	Novo Item	3
GINECOLOGIA (CLIMATÉRIO)	40	41	28	56	Novo Item	165
HEMATOLOGISTA	67	46	74	76	108	263
HEPATOLOGIA	32	-	26	27	89	85
MASTOLOGIA	59	71	57	-	Novo Item	187
NEFROLOGISTA	69	72	93	72	265	306
NEFROLOGIA Pediátrica	-	-	-	-	87	-
NEUROLOGIA	90	71	72	113	324	346
NEUROLOGIA Pediátrica	193	157	118	155	578	623
OFTALMOLOGIA	354	310	328	385	1.043	1.377
OFTALMOLOGIA Pediátrica	66	73	38	118	121	295
ORTOPEDIA GERAL	165	169	123	172	463	629

ORTOPEDIA Pediátrica	83	73	91	115	349	362
OTORRINOLARINGOLOGIA (ADULTO)	257	206	86	231	716	780
OTORRINOLARINGOLOGIA Pediátrica	46	54	46	61	85	207
OTORRINOLARINGOLOGIA (CIRURGIA/CABEÇA E PESCOÇO)	8	8	8	1	Novo Item	25
PEDIATRIA	162	135	179	184	76	660
PNEUMOLOGIA	82	56	70	49	192	257
PNEUMOLOGIA Pediátrica	72	60	46	103	-	281
REUMATOLOGIA	65	63	46	56	165	230
UROGINECOLOGIA	69	59	35	69	Novo Item	232
UROLOGIA	107	37	25	135	244	304
TOTAL	4.139	3.559	3.272	4.329	10.930	15.299

FONTE: CAM.

QUADRO 64 - NÚMERO DE CONSULTAS MULTIPROFISSIONAIS, EXCETO MÉDICAS - CAM

PROFISSIONAL DE SAÚDE	Maio	Junho	Julho	Agosto	2º Q 2022	2º Q 2023
ENFERMEIRO (BOLSA DE COLOSTOMIA)	112	38	234	159	Novo Item	543
ENFERMAGEM (AUXILIAR DE ENFERMAGEM, TÉCNICOS DE ENFERMAGEM)	629	666	440	661	243	2.396
FISIOTERAPIA Pediátrica	176	188	180	288	891	832
TERAPEUTA OCUPACIONAL INFANTIL	84	72	39	59		254
FONOAUDIOLOGIA	474	324	125	335	1.533	1.258
NUTRICIONISTA	-	-	-	4	256	4
TOTAL	1.475	1.288	1.018	1.506	2.923	5.287

FONTE: CAM.

NOTA: A partir de agosto tivemos uma nutricionista que iniciou os atendimentos nas sextas-feiras para atendimento da demanda de pacientes renais crônicos, ajudando também nos ambulatórios de Geriatria, endocrinologia e nefrologia.

QUADRO 65 – NÚMERO DE PROCEDIMENTOS EXAMES REALIZADOS – CAM

PROCEDIMENTO	Maio	Junho	Julho	Agosto	2º Q 2022	2º Q 2023
Audiometria	154	137	182	147	Novo Item	620
Biópsias Encaminhadas de Atendimentos Realizados no CAM	129	312	84	139	788	664
Cirurgia de Catarata	26	34	22	36	145	118
Curativos (inclusive retirada de pontos e pós-cirúrgico)	68	138	94	101	169	401
Dilatação – Prostatectomia (Urologia)	2	2	-	2	10	6
Infiltração (reumatologia, ortopedia e neurologia)	11	16	15	12	31	54
Inserção de Dispositivo Intrauterino (DIU)	2	-	1	1	88	4
Exame Citopatológico de Colo de Útero	72	35	31	37	56	175
Pequenos Procedimentos	101	103	93	82	290	379
Biópsia Ginecologia	6	5	16	21	Novo Item	48
Vasectomia	16	-	-	18	29	34
Teste da Orelhinha (realizado pela fonoaudiologia)	-	70	-	-	Novo Item	70
Ultrassonografia Obstétrica	110	-	72	129	Novo Item	311
TOTAL	697	852	610	725	1.606	2.884

FONTE: CAM.

NOTA: Testes da orelhinhas zerados no mês de julho e agosto porque a profissional passou a realizar no HMMSJP.

QUADRO 66 - ABSENTEÍSMO - CAM

	Maio	Junho	Julho	Agosto	2º Q 2023	2º Q 2023
Absenteísmo em Consultas Médicas Especializadas	1.854	1.732	1.221	1.713	6.464	6.520

FONTE: CAM.

NOTA: Os Principais Motivos de Absenteísmo são: Os pacientes muitas vezes não são avisados que as consultas foram agendadas, a UBS não consegue avisar. Outro motivo é que o paciente não avisa que não poderá vir atender a consulta.

No CAM é possível desmarcar as consultas somente de Retornos; visto que, a Agenda de Retornos é gerida pelo próprio CAM, podendo a consulta ser desmarcada por telefone (*WhatsApp*) e pessoalmente. No entanto, as primeiras consultas são desmarcadas nas UBS ou DEREJ.

7.1.1 Programa de Ostomias

O Programa de Ostomias foi desenvolvido pelo Consórcio Metropolitano de Saúde do Paraná (COMESP), após o Município de Curitiba descentralizar o atendimento dos munícipes da Região Metropolitana.

São 30 municípios que participam do programa junto ao COMESP e as compras e licitações são feitas pelo próprio Consórcio, para todos os municípios através do controle realizado pelas Secretarias Municipais de Saúde, que enviam a relação de pacientes e o número de bolsas para cada um todos os meses, com prazo até o terceiro dia útil de cada mês.

As entregas são realizadas diretamente no CAM. Os pacientes comparecem mensalmente para retirar o material. As únicas exceções são referentes às entregas realizadas diretamente na Unidade Básica de Saúde (UBS) São Marcos; ademais, para alguns pacientes com dificuldade de locomoção em que o material é encaminhado para a UBS de referência.

O controle de entrega dos materiais e pacientes é realizado mensalmente e rigorosamente (entrada e saída), para que não haja desperdício de material.

QUADRO 67 - NÚMERO TOTAL DE PACIENTES DE CADASTRADOS E NÚMERO DE BOLSAS DE COLOSTOMIA DISTRIBUÍDAS

	Maio	Junho	Julho	Agosto	2º Q 2022	2º Q 2023
Número de Pacientes Cadastrados	198	198	189	199	MÉDIA	MÉDIA DO ITEM
					176	196
Número de Bolsas Distribuídas	1.987	1.684	1.545	1.808	SOMA	SOMA DO ITEM
					7.895	7.024

FONTE: CAM.

7.1.2 Ambulatório de Feridas

O Ambulatório de Estomaterapia compõem em sua equipe 01 Estomaterapeuta e 01 Dermatoterapeuta, com consultório/ambulatório próprio localizado no Centro de Atendimento Multiprofissional (CAM).

Avanços/Conquistas: Novo espaço, estrutura física (consultório) no CAM.

Material Adquirido/Recebido: Mobiliário (mobiliários: macas, cadeiras, mochos, mesa auxiliares e armários) / Equipamento de Informática (computadores e impressora).

Atividade Educativa Oferecida à Comunidade pelo Ambulatório: Educação pedagógica em saúde aos acompanhantes e familiares aos pacientes em tratamento pelo Ambulatório.

Atividade Educativa Oferecida aos Servidores pelo Ambulatório: Curso Mensal de Avaliação em Tratamento de Lesões para Enfermeiros da Atenção Primária em Saúde (APS), em parceria com o Departamento de Atenção à Saúde (DAS) e Escola de Saúde Pública de São José dos Pinhais (ESP/SJP).

QUADRO 68 - NÚMERO DE ATENDIMENTOS - AMBULATÓRIO DE FERIDAS

	Maio	Junho	Julho	Agosto	2º Q 2022	2º Q 2023
Total de Atendimentos	197	171	214	304	719	886
Total de Pacientes Atendidos	70	48	59	66	Novo Item	243
Total Atendimento de Pacientes Acamados (domiciliar)	60	5	3	-	108	68
Alta do Ambulatório	11	6	9	10	22	36
TOTAL	338	230	285	380	849	1.233

FONTE: UPA RB / CAM.

NOTA: A redução do atendimento domiciliar é devido à realocação do ambulatório para o CAM (junho a agosto 2023).

7.2 CONSÓRCIO METROPOLITANO DE SERVIÇOS DO PARANÁ

Consórcio significa a união ou associação de dois ou mais entes da mesma natureza e se constitui como instrumento de alcance de objetivos comuns, conforme a Lei 8.080/1990, Art. 10º; e, o Consórcio Metropolitano de Serviços do Paraná (COMESP).

O COMESP tem como objetivo assistir aos municípios consorciados por meio da oferta de exames especializados, consultas médicas especializadas e implantação de serviços (SAMU, Centros de Especialidades, laboratório e outros); ou seja, parceria entre as cidades, para gestão compartilhada de recursos com a proposta de redução de custos e aumento da eficiência no oferecimento de consultas, exames e serviços de saúde.

Criado em 2005, o COMESP teve início das atividades no ano de 2010 e é um consórcio intermunicipal de saúde (estratégia de ação governamental) formado por 30 municípios (28 municípios da Região Metropolitana de Curitiba, exceto Curitiba, e 02 municípios do Litoral – Guaratuba e Pontal do Paraná). Assim, presta serviços que abrangem uma população que ultrapassa os 1.700.000 habitantes.

O Município de São José dos Pinhais aderiu ao COMESP por meio da Lei nº 1.603, de 02 de setembro de 2010; e, conforme Contrato de Rateio nº 059/2020, o Município de São José dos Pinhais repassa mensalmente ao COMESP o valor de R\$ 0,32 (trinta e dois centavos de real) por habitante (IBGE 2020), mais o Fundo de Contingência de 8% (oito por cento) sobre a contribuição mensal, totalizando o valor mensal de R\$ 113.722,44.

QUADRO 69 - NÚMERO DE CONSULTAS MÉDICAS ESPECIALIZADAS AGENDADAS PELO COMESP

CONSULTAS MÉDICAS	Maio	Junho	Julho	Agosto	2º Q 2023
Cardiologista	2	-	24	37	63
Dermatologista	19	36	23	44	122
Gastroenterologia	36	32	19	19	106
Geneticista	3	2	-	-	5
Ginecologia	86	111	16	143	356
Infectologista	10	20	25	48	103
Nefrologia	67	31	6	42	146
Neurologia	35	28	23	44	130
Oftalmologia	266	66	77	138	547
Ortopedia	20	85	6	219	330
Otorrinolaringologia	46	16	41	42	145
Pneumologia	11	12	18	19	60
REDE DIABETES	83	84	100	148	415
REDE SAÚDE DO IDOSO	32	24	37	38	131
REDE PEDIATRIA	43	61	44	31	179
REDE SAÚDE MENTAL	3	-	1	4	8
Reumatologista	2	4	3	7	16
Urologista	11	4	3	9	27
Vascular	31	5	33	50	119
TOTAL	806	621	499	1.082	3.008
BASE COMPARATIVA - 2º Quadrimestre de 2022: 3.600					

FONTE: Dereg SEMS SJP.

QUADRO 70 - NÚMERO DE EXAMES COMPLEMENTARES AGENDADOS PELO COMESP

EXAMES	Maio	Junho	Julho	Agosto	2º Q 2023
Audiometria tona limiar (via aérea / óssea)	-	1	2	-	3
Cintilografia	116	111	114	82	423
Colonoscopia	11	1	24	126	162
Densitometria Óssea	130	40	102	44	316

Ecocardiografia	170	101	98	68	437
Eletrocardiograma	1192	2090	3018	3615	9.915
Endoscopia	435	379	126	589	1.529
Espirometria	116	-	111	-	227
Exames Laboratoriais	15.716	14.872	26.499	13.196	70.283
Exames Oftalmológicos	-	-	-	-	0
Holter	1	1	1	-	3
Laringo/Nasofibrosopia	28	67	1	2	98
M.A.P.A.	-	-	-	-	-
Mamografia	454	140	82	3	679
Radiografias	118	115	1	-	234
Ressonâncias	68	74	80	55	277
Tomografias	3	13	70	9	95
Ultrassonografia Obstétrica	189	80	70	249	588
Ultrassonografias	491	531	610	1.134	2.766
TOTAL	19.238	18.616	31.009	19.172	88.035
BASE COMPARATIVA - 2º Quadrimestre de 2022: 79.170					

FONTE: Dereg SEMS SJP.

QUADRO 71 - ABSENTEÍSMO - COMESP

Especialidade	Maio	Junho	Julho	Agosto	2º Q 2022	2º Q 2023
Consultas Médicas em Geral	205	228	120	198	Novo Item	751
Exames Complementares	5.523	8.822	3.950	5.100	Novo Item	23.395

FONTE: Dereg SEMS SJP.

QUADRO 72 - VALORES MENSAIS PAGOS AO COMESP

EXAMES	Maio	Junho	Julho	Agosto	2° Q 2023
Valor Pago para Aquisição de Consultas Médicas Especializadas	R\$ 2.100,00	R\$ 2.550,00	R\$ 860,00	R\$ 1.836,67	R\$ 7.346,67
Valor Pago para Aquisição de Exames Médicos	R\$ 204.454,66	R\$ 169.463,91	R\$ 173.425,38	R\$ 182.447,98	R\$ 729.791,93
Valor Pago para Aquisição de Atendimento em Fisioterapia	R\$ 10.051,20	R\$ 11.726,40	R\$ 9.841,80	R\$ 10.539,80	R\$ 42.159,20
Valor Pago para Aquisição de Bolsas de Colostomia	R\$ 77.581,35	R\$ 64.872,69	R\$ 85.246,72	R\$ 71.904,02	R\$ 299.604,78
TOTAL	R\$ 294.187,21	R\$ 248.613,00	R\$ 269.373,90	R\$ 266.728,47	R\$ 1.078.902,58

FONTE: Dereg SEMS SJP.

NOTA: Valor estimado para agosto de 2023.

7.3 ESCOLA ESPECIALIZADA AMOR PERFEITO – ASSOCIAÇÃO DE PAIS E AMIGOS DOS EXCEPCIONAIS

A Escola Especializada Amor Perfeito – Associação de Pais e Amigos dos Excepcionais (APAE), que funciona junto a duas Unidades escolares (Escola Amor Perfeito e Escola Amor Perfeito Costeira), atende cerca de 350 alunos, possuindo contrato com a Secretaria Municipal de Saúde de São José dos Pinhais com teto de Média e Alta Complexidade (MAC) no valor de R\$ 61.845,00 ao mês (equivalente a 3500 procedimentos por mês) e a cedência de um profissional cirurgião-dentista. Outra parceria da SEMS com a APAE é por meio da cessão de um profissional cirurgião dentista (produção ambulatorial disponível na sessão da Odontologia Especializada e de Urgência).

A APAE SJP tem por objetivo promover, por meio do processo educacional na formação do cidadão, sua estruturação para a independência, autonomia, autorrealização, através do processo ensino-aprendizagem, respeitando seu desenvolvimento biopsicossocial, suas potencialidades e sua diversidade como membro de uma sociedade inclusiva.

A escola oferece os seguintes níveis de ensino:

- Estimulação essencial: 0 a 3 anos
- Educação infantil: 4 a 5 anos;
- Educação fundamental: 6 a 15 anos (nível básico, iniciação para o trabalho, qualificação para o trabalho e colocação no mercado de trabalho).
- Programas Pedagógicos Específicos;
- Projetos educacionais e infraestrutura, como, ginástica rítmica desportiva, laboratórios de informática, hortas, marcenaria, oficinas de panificação e artesanato, veículos para o transporte dos alunos, além de consultórios odontológicos, que atendem os alunos.

Para obter demais informações, por favor, acesse o site: <http://saojosedospinhais.apaep.org.br>.

QUADRO 73 - NÚMERO DE ATENDIMENTOS - APAE

PROCEDIMENTO	Maio	Junho	Julho	Agosto	2º Q 2022	2º Q 2023
Atendimento / Acompanhamento de Paciente em Reabilitação do Desenvolvimento Neuropsicomotor	3.038	2.997	2.972	2.864	10.793	11.871

FONTE: Departamento de Regulação em Saúde SEMS SJP.

7.4 SERVIÇO DE SAÚDE AUDITIVA

As Clínicas Integradas São José é credenciada ao SUS para atendimento da Região Metropolitana de Curitiba e está habilitada como Serviço de Saúde Auditiva junto ao Ministério da Saúde. Assim sendo, a Clínicas Integradas atende pessoas na área de Fonoaudiologia, atuando terapêuticamente nos distúrbios da comunicação humana para habilitação ou reabilitação de portadores de perda auditiva e adaptação do Aparelho de Amplificação Sonora Individual (AASI), conforme estabelecido em credenciamento.

QUADRO 74 - NÚMERO DE PROCEDIMENTOS REALIZADOS E APARELHOS DE AMPLIFICAÇÃO SONORA INDIVIDUAL ADAPTADOS

PRESTADOR	Maio	Junho	Julho	Agosto	2º Q 2022	2º Q 2023
Clínicas Integradas - Procedimentos	501	1.734	1.735	1.742	7.079	5.712
Clínicas Integradas - Aparelho de Ampliação Sonora Individual (AASI)	147	168	210	168	663	693

FONTE: Departamento de Regulação em Saúde SEMS SJP

NOTA: Procedimentos (Consulta fonoaudiológica, audiometria e impedanciometria).

8 DEPARTAMENTO DE VIGILÂNCIA EM SAÚDE

A Vigilância em Saúde tem por objetivo a observação e análise permanentes da situação de saúde da população, articulando-se em um conjunto de ações destinadas a controlar determinantes, riscos e danos à saúde de populações que vivem em determinados territórios, garantindo-se a integralidade da atenção, o que inclui tanto a abordagem individual como coletiva dos problemas de saúde, abrange as ações de vigilância, promoção, prevenção e controle de doenças e agravos à saúde, devendo constituir espaço de articulação de conhecimentos e técnicas.

O Departamento de Vigilância em Saúde (DVS) é composto pelas seguintes Divisões: Divisão Vigilância Epidemiológica, Divisão de Vigilância Ambiental, Divisão de Vigilância em Saúde do Trabalhador, Divisão de Vigilância Sanitária e Divisão Administrativa. A Vigilância em Saúde deve estar cotidianamente inserida em todos os níveis de atenção da saúde. A partir de saberes e práticas da epidemiologia, da análise de situação de saúde e dos determinantes e condicionantes sociais da saúde em conjunto com as equipes de saúde

atenção primária, secundária e terciária podem programar e planejar ações, de maneira a organizar os serviços, aumentando o acesso da população a diferentes atividades e ações de saúde.

Outro aspecto fundamental da Vigilância em Saúde é o cuidado integral à saúde das pessoas por meio da promoção da saúde. Essa política objetiva promover a qualidade de vida, estimulando a população a reduzir a vulnerabilidade e riscos à saúde relacionados aos seus determinantes e condicionantes – modos de viver, condições de trabalho, habitação, ambiente, educação, lazer, cultura e acesso a bens e serviços essenciais.

A Saúde, em todos os níveis, não se trata de um processo estático, vindo assim, ao longo dos últimos anos, alcançar grandes níveis de acessibilidade discente, o que naturalmente trouxe para dentro do Departamento de Promoção e Vigilância muitas e novas demandas, em paralelo a isso, enfrentamos uma pandemia mundial, de COVID-19, que impactou diretamente o trabalho com o afastamento de diversos servidores, o fechamento de inúmeros estabelecimentos no ano de 2020 2021 e ainda surge à necessidade de reinventar-se para melhor atender a nossa População.

Em tempo ainda, essa nova rotina afetou a maneira de desenvolver as atividades laborais de todos os servidores. A área da saúde foi uma das mais afetadas nesse contexto, e para os técnicos e fiscais o peso disso parece ter sido ainda maior: as expectativas depositadas sobre eles foram enormes, pois se esperava que eles resolvessem todas as questões de Vigilância em Saúde Pública em face de pandemia. Proporcionalmente ao surgimento das novas demandas, a profissão precisou ser repensada, refletida e renovada, bem como a estrutura do DPV.

Apenas o domínio de conhecimentos técnicos profissionais tornou-se insuficiente para atender aos desafios apresentados hoje à demanda diária de orientação, fiscalização e processos diversos que passam a exigir mais do que nunca, uma formação permanente e continuada. Devido a esse contexto, a principal ferramenta que o DPV esta implantando é o uso da territorialização através de Geoprocessamento, que será à base do trabalho das Divisões deste Departamento para a prática da vigilância em saúde, caracterizando-se por um conjunto de ações, no âmbito individual e coletivo, que abrangem a promoção e a proteção da saúde, a prevenção de agravos, o diagnóstico, o tratamento, a reabilitação e a manutenção da saúde, proporcionando aos municípios um serviço eficiente e eficaz voltado às ações de Vigilância em Saúde.

8.1 VIGILÂNCIA EPIDEMIOLÓGICA

A Vigilância Epidemiológica é definida pela Lei nº 8.080/90 como um conjunto de ações que proporciona o conhecimento, a detecção ou prevenção de qualquer mudança nos fatores determinantes e condicionantes de saúde individual ou coletiva, com a finalidade de recomendar e adotar as medidas de prevenção e controle das doenças ou agravos.

A Vigilância Epidemiológica (VE) tem por finalidade promover a detecção e prevenção de doenças e agravos transmissíveis à saúde e seus fatores de risco, bem como a elaboração e normas para as ações de vigilância epidemiológica, com recomendações e adoção das medidas de prevenção e controle de importância de saúde pública. Ainda, tem como propósito fornecer orientação técnica permanente para os responsáveis pelas decisões e execução de ações em saúde, tornando disponíveis informações atualizadas sobre a ocorrência de doenças ou agravos e seus fatores condicionantes, em uma área geográfica ou população determinada.

De maneira específica, a Vigilância Epidemiológica realiza a coleta de dados, processamento dos dados coletados, análise e interpretação dos dados processados, retroalimentação dos sistemas: Sistema de informação

de Agravo e Notificação (SINAN), Sistema de informação de Agravo e Notificação (SINAN Influenza Web), Sistema de Informações sobre Nascidos Vivos (SINASC), *Sistema de Informação sobre Mortalidade* (SIM), Sistema de Informação de Insumos Estratégicos (SIES), Sistema de Informação do Programa Nacional de Imunizações (SI PNI), Programa Nacional de Imunização (PNI), Sistema de informação com dados cadastrais de pacientes e históricos de atendimentos e procedimentos realizados a nível municipal (SI PNI *online*), recomendação das medidas de controle apropriadas, promoção das ações de controle indicadas, avaliação da eficácia e efetividade das medidas adotadas, e divulgação de informações pertinentes.

Diante do desafio de planejar, programar, coordenar e cumprir as ações de vigilância epidemiológica no município e compreendendo o conjunto das funções mencionadas, recentemente a VE foi reestruturada internamente com a implantação de três núcleos: o Núcleo de Agravos, o Núcleo de Dados Epidemiológicos e o Núcleo de Vacinas, a fim de facilitar a formulação e avaliação das políticas, planos e programas de saúde.

Avanços e Conquistas: Cadastro de todos os profissionais de sala de vacina (público e privado) no Sistema de Cadastro e Permissão de Acesso do Ministério da Saúde (SCPA) e novo SIPNI / Realizado treinamento para clínicas privadas, hospital, UPA Afonso Pena e UPA Rui Barbosa de registro e movimentação de insumos no novo SIPNI / Confeção do passo a passo de cadastro no SCPA, pedido de liberação de operados de estabelecimento de saúde e resgate de senha / Suporte em problemas de TI (solicitação de ativação pontos de rede e IP de computadores e impressora, cadastro no CADWEB de todos os técnicos, solicitação de materiais (teclado, mouse, monitor, cabos) / Correção de arruamento das declarações de óbito do ano de 2021 para dados de mortalidade (perfil da população) / Obtenção da população feminina de 25 a 64 anos, em idade para mamografia / Elaboração dos Perfis Epidemiológicos da Mortalidade (ano 2022); de Nascidos Vivos (2018 a 2022), Malformações congênitas (2018 a 2022) e Cobertura Citopatológica (3º Quadrimestre de 2022) do Município / Início do Processo de certificação da eliminação da transmissão vertical e ou selo de boas práticas rumo à eliminação da transmissão vertical de HIV / Levantamento das notificações antigas do Notifica COVID (fichas negativas) que não foram encerradas / Confeccionado notificação de violência digital, Tuberculose e Infecção Latente-Tuberculose via *GoogleForms* / Confeção de painéis com dados epidemiológicos para monitorar e embasar as decisões em saúde. Relação dos painéis elaborados alguns disponíveis em link para Atenção Primária em Saúde e outros disponibilizados para ações da Epidemiologia / Elaboração do Fluxo das arboviroses para o Guia de A a Z no Portal do Município / Reorganização do Comitê de Mortalidade Materno Infantil, com envolvimento de todos os profissionais envolvidos durante o atendimento / Realização de plano de ação de todos os casos, monitoramento e avaliação para redução de casos de óbito preveníveis / Planilha inteligente para seguimento e monitoramento da Tuberculose e da infecção latente da Tuberculose com acesso compartilhado entre Unidades de Saúde, assistência farmacêutica e epidemiologia / Elaboração da Linha Guia do diagnóstico e tratamento da Tuberculose / Informatização da solicitação de imunobiológicos especiais (Planilha Google Forms) disponível para as salas de vacina das UBS.

Desafios: Recursos Humanos (Enfermeiro e Técnico de Enfermagem) / Equipamentos (03 monitores) / Inconsistências do IDS / Falhas na exportação de dados / Adequações ao novo SIPNI / falta de alinhamento das informações do Ministério da Saúde e sistema de informação IDS para atingir meta de cobertura vacinal / Cadastros incompletos de usuários que dificultam a exportação dos dados impactando na baixa cobertura vacinal.

Material Adquirido/Recebido: 06 monitores novos / Uniformes (calça, jaqueta, camiseta de manga curta e longa, coletes e botas).

Atividades Educativas Oferecidas à Comunidade pela VE: Orientações sobre importância das vacinas na Escola Guatupê em 17/08/2023 por Técnica da VE (Participantes: 358 alunos).

Atividades Educativas Oferecidas aos Servidores pela VE: Treinamento sobre registro de vacinas do “Novo – SIPNI Web” Online: (Participantes: 32 enfermeiros e 68 técnicos de enfermagem) / Treinamento vacinas de Rotina. (Participantes: 23 enfermeiros e 20 coordenadores das UBS) / Treinamento da nova Linha Guia de Tuberculose (Participantes: 27 enfermeiros, 23 Coordenadores de UBS, 4 Farmacêuticos, 5 chefes de divisão e 1 Diretor de Departamento da Secretaria Municipal de Saúde) / Treinamento sobre aprazamento e administração de vacinas (Participantes: 19 técnicos de enfermagem) / Treinamento sobre vacina BCG realizado *in loco*. (Participantes: técnicos e enfermeiros das 28 UBS) / Reunião técnica com a equipe de enfermeiros das Unidades de Saúde sobre o enfrentamento da Sífilis Adquirida, Sífilis em Gestante e Sífilis Congênita.

Atividades Educativas Atendidas por Servidores da VE: Curso para manuseio de Drone / Reunião técnica sobre erros de cadastro / Reunião técnica sobre vacina antirrábica/ atendimento antirrábico.

Atividades realizadas para o atendimento da Programação Anual de Saúde 2023:

Diretriz nº 2 – Ação nº 15 – Meta 15.1 *Manter a Razão da Mortalidade Materna (RMM) abaixo de 50 por 100.000 nascidos vivos* – Realizado (0/100.000 nascidos vivos), nenhum óbito.

Diretriz nº 2 – Ação nº 15 – Meta 15.2 – *Manter a Taxa de Mortalidade Infantil (TMI) abaixo de 10 por 1.000 nascidos vivos* – Realizado (5,70).

Diretriz nº 10 – Ação nº 2 – Meta 2.1: *Realizar reuniões, minimamente trimestrais, entre o Departamento de Promoção e Vigilância (DPV) e o Departamento de Atenção à Saúde (DAS)* – Realizado (08 reuniões).

Diretriz nº 10 – Ação nº 3 – Meta 3.1: *Ampliar o número de servidores para as Divisões do Departamento de Promoção e Vigilância (DPV)* – Realizado (02 novas servidoras).

Diretriz nº 10 – Ação nº 5 – Meta 5.1 – *Encerrar a investigação de 87% dos casos de doenças de notificação compulsória imediata (DNCI), registradas no SINAN em até 60 dias após a notificação* – Realizado (100%).

Diretriz nº 10 – Ação nº 5 – Meta 5.4 – *Manter em, no mínimo, 99% a proporção de registros de óbitos com causa básica definida* – Em andamento.

8.1.1 Núcleo de Agravos – VE

O Núcleo de Agravos realiza a investigação epidemiológica a partir de casos notificados, clinicamente declarados ou suspeitos, e seus contatos, que tem como principais objetivos:

- Identificar fonte e modo de transmissão;
- Identificar grupos expostos a maior risco;
- Identificar atores determinantes e condicionantes;
- Confirmar o diagnóstico;
- Determinar as principais características epidemiológicas;
- Sinalizar as doenças e agravos mais frequentes;

- Orientar as medidas de controle e prevenção a serem implantadas para impedir a ocorrência de novos casos.

Em situações de adversidades que implicam medidas imediatas de proteção à saúde da comunidade, a investigação de campo deve restringir a coleta dos dados e agilidade na sua análise, podendo estender-se a ação conjunta com outras divisões. A investigação epidemiológica envolve também, o exame da pessoa notificada e de seus contatos, com detalhamento da história clínica e de dados epidemiológicos, coleta de amostras para laboratório quando indicadas, busca de casos adicionais, presença e identificação dos agentes infecciosos, determinação de seu modo de transmissão ou de ação, busca de locais contaminados ou de vetores e identificação de fatores que tenham contribuído para a ocorrência dos casos.

QUADRO 75 - NÚMERO AGRAVOS NOTIFICADOS E CONFIRMADOS DE RESIDENTES

Notificações de Agravos	2º QUADRIMESTRE 2022		2º QUADRIMESTRE 2023	
	Notificados	Confirmados	Notificados	Confirmados
Atendimento Antirrábico	200	200	262	262
Coqueluche	1	0	1	-
COVID-19	49.495	9.604	4.035	311
Dengue	132	19	103	37
Hanseníase	2	2	2	2
Hepatite B	24	3	31	11
Hepatite C	24	6	31	13
HIV /AIDS	49	49	19	19
Intoxicação Exógena	77	53	49	49
Leptospirose	25	5	17	1
Meningite	12	11	12	9
Sarampo	3	-	-	-
Sífilis Congênita	4	4	-	-
Síndrome Respiratório Aguda Grave (SRAG)	113	100	311	311
Tuberculose	22	22	10	10
Violência	225	225	288	288

FONTE: Ministério da Saúde: SINAN NET / ONLINE / SIVEPGRIFE.

NOTA: Dados de 05/09/2023 - Sujeito à alterações.

8.1.2 Núcleo de Dados Epidemiológicos – VE

O Núcleo de Dados Epidemiológicos tem como propósito geral subsidiar o processo de tomada de decisões baseadas em informações epidemiológicas, sendo fundamental para o bom desempenho de todo o Sistema de Vigilância Epidemiológica (SVE). Assim, deve contar com os requisitos técnicos e profissionais capazes de realizar o processo dinâmico de avaliação, planejamento, análise das atividades relacionadas à coleta, registro, processamento, estruturação, apresentação, manutenção e aperfeiçoamento de dados epidemiológicos da VE, gerando informações de qualidade para as ações em saúde.

Este Núcleo também acompanha os dados da situação vacinal do Município, com objetivo de garantir coberturas preconizadas e por consequência a diminuição de doenças imunopreveníveis.

QUADRO 76 - TAXAS DE MORTALIDADE MUNICIPAL

TAXAS DE MORTALIDADE		2º Q 2022	2º QUADRIMESTRE 2023	
Taxas de Mortalidade	Geral		Número Absoluto	Indicador
		2,3 / 1.000 habitantes	652	2,2 / 1.000 habitantes
	Infantil (Menores de 1 ano)	7,03 / 1.000 nascidos vivos	7	5,7 / 1.000 nascidos vivos
	Materna	0 / 100.000 nascidos vivos	0	0 / 100.000 nascidos vivos

FONTE: Ministério da Saúde - Sistema de Informação de Mortalidade (SIM).

NOTA: Dados de 11/09/2023 - Sujeito à alterações.

QUADRO 77- NASCIDOS VIVOS E PARTOS DE MÃES COM MAIS DE 7 CONSULTAS DE PRÉ-NATAL

	Maio	Junho	Julho	Agosto	2º Q 2022	2º Q 2023
Partos de Mães Residentes em São José dos Pinhais	344	318	373	195	1.283	1.230
Número de nascidos vivos de mães com 7 ou mais consultas de pré-natal	295	272	305	153	1.040	1.025
	85,76%	85,53%	81,77%	78,46%	81,06%	83,33%

FONTE: Ministério da Saúde: Sistema de Informação sobre Nascidos Vivos (SINASC).

NOTA: Dados de 06/09/2023 - Sujeito à alterações.

QUADRO 78 - NÚMERO DE CASOS DE VIOLÊNCIA NOTIFICADOS

	2º Q 2022	2º Q 2023
Masculino	57	100
Feminino	168	188
Infantil < de 12 anos	58	151

FONTE: Ministério da Saúde: SINAN NET

NOTA: Dados de 05/09/2023 - Sujeito à alterações.

8.1.3 Núcleo de Vacinas – VE

O Núcleo de Vacinas compreende o desenvolvimento contínuo de monitoramento e avaliação da situação vacinal da população do Município, identificando as situações de risco para intervir e fornecer subsídios para diagnóstico da situação vacinal e adoção de intervenção oportuna embasada em evidências técnicas e científicas.

Além da vigilância das coberturas vacinais, tem como principais objetivos:

- Realizar, coletar e registrar os dados de vacinação;
- Processar os dados coletados;
- Analisar e interpretar os dados processados;
- Recomendar medidas de vacinação;
- Promover ações de vacinação indicadas;
- Monitorar e avaliar as ações de vacinação adotadas;
- Divulgar as informações a respeito da situação vacinal e as informações técnicas pertinentes a cada tipo de imunobiológicos e suas possíveis reações adversas;
- Realizar a operacionalização e distribuição dos imunobiológicos para as Unidades Básicas de Saúde, Unidades de Pronto Atendimento e Hospitais.

QUADRO 79 - NÚMERO DE DOSES APLICADAS E COBERTURA VACINAL/DADOS REFERENTES A CRIANÇAS MENORES DE 1 ANO DE IDADE

VACINAS	Dados do 2º Quadrimestre de 2023	
	Doses	Cobertura Acumulada (%)
	Aplicadas	
BCG	1.470	102,37
Febre Amarela	1.007	70,13
Pentavalente (DTP + Hib + Hepatite B)	1.233	85,86
Meningocócica C	1.226	85,38

Pneumocócica 10	1.291	89,90
VIP e VOP (Poliomielite Inativa e Poliomielite Oral)*	1.231	85,72
Rotavírus	1.285	89,48
Tríplice Viral (Sarampo, Rubéola e Caxumba)*	1.218	84,82

FONTE: SIPNI WEB e Sistema próprio do Município (IDS Saúde).

NOTA 1: Para a vacina contra Poliomielite, o cálculo da cobertura vacinal é baseada na última dose para menor de 1 ano que é fracionada no calendário vacinal, pois a mesma é referência para o cumprimento das metas pelo Ministério da Saúde. A exceção é a vacina Tríplice Viral, que se considera para cobertura vacinal a primeira dose em crianças de 1 ano.

NOTA 2: Dados vacinais de janeiro a março foram extraídos do SIPNI WEB e do mês de abril foi extraído do IDS Saúde, pois esse mês ainda não foi computado pelo SIPNI WEB. Dados gerados em 05/09/2023 e sujeitos a alteração.

Nota 3: A partir desse ano será realizado o cálculo da cobertura acumulada, ou seja, considerando os dados do quadrimestre (a cobertura vacinal de acordo com as vacinas aplicadas até o momento) e não ao ano inteiro como era realizado.

QUADRO 80 - DOSES APLICADAS DA VACINA CONTRA COVID-19

FAIXA ETÁRIA	Dados do 2º Quadrimestre de 2022					Dados do 2º Quadrimestre de 2023				
	1ª Dose	2ª Dose	3ª Dose / Reforço	2º Reforço	Dose Adicional	1ª DOSE	2ª DOSE	3ª DOSE/ REFORÇO	2º REFORÇO	DOSE ADICIONAL
5 A 11 ANOS	1.500	4.584	9	-	-	538	588	2887	-	-
12 A 17 ANOS	262	973	8.961	87	50	943	153	731	38	1
18 A 59 ANOS	897	1.146	13.151	26.982	130	173	341	24.556		
ACIMA DE 60 ANOS	244	40	8.115	5.012	11	6	9	4.809		
TOTAL	2.903	6.743	30.236	32.081	191	1.660	1.091	32.983	38	1

FONTE: Sistema próprio do município (IDS Saúde).

NOTA 1: Dados gerados em 05/09/2023 e sujeitos a alteração, aplicações de indivíduos residentes e não residentes no Município.

NOTA 2: Dose adicional contabilizada apenas para categoria: comorbidades

NOTA 3: Segundo reforço foi retirada do calendário vacinal. A dose adicional será somente a partir de 12 anos para os imunocomprometidos.

8.1.4 Núcleo Municipal de Testagem e Aconselhamento em Saúde

O Núcleo Municipal de Testagem e Aconselhamento em Saúde (NUTES) é um serviço de atenção especializada a toda população do município com diagnóstico de Hepatites Virais, HIV/AIDS, Tuberculose e Hanseníase. Concentra o Centro de Testagem e Aconselhamento de testagem rápida de hepatites B e C, HIV e sífilis para os pacientes em acompanhamento pelo Programa de Profilaxia Pré-Exposição (PrEP), para as crianças expostas ao HIV até 1 ano de idade e para confirmação do diagnóstico no momento da vinculação ao

serviço. O equipamento também realiza o monitoramento e vigilância desses agravos, ações de educação em saúde à população, capacitações a outros serviços de saúde, dispensação de testes rápidos as unidades de saúde, Teste Tuberculínico e dispensação de antirretrovirais prescritos tanto pela rede pública quanto pela rede privada. O Programa de Tuberculose realiza o atendimento de pacientes coinfectados,

Atualmente a Política Nacional de IST/HIV e Hepatites Virais preconizam uma série de políticas públicas para o controle desses agravos. Entre os métodos que podem ser combinados, estão: a testagem regular para o HIV; a prevenção da transmissão vertical; o tratamento das infecções sexualmente transmissíveis e das hepatites virais; a imunização para as hepatites A e B; a profilaxia pré-exposição – PrEP; e o tratamento para todas as pessoas que já vivem com HIV.

Avanços e Conquistas: Mudança para estrutura física localizada na rua: Veríssimo Marques, 1066 / Finalização do Protocolo de Profilaxia Pós-Exposição (PEP).

Desafios: Recursos Humanos (médico clínico, médico infectologista e agente administrativo) / Desabastecimento do exame de Prova tuberculínica desde janeiro/2023 (SESA-PR).

Materiais Adquiridos/Recebidos: 01 Televisor quarenta polegadas / Uniformes (calça, jaqueta, camiseta de manga curta e longa e coletes).

Atividades Educativas Oferecidas à Comunidade pelo NUTES: Abordagem aos adolescentes HIV, Sífilis, Hepatites Virais no CENSE (Participantes: 28 adolescentes) / Realização de Ações em alusão ao mês Hepatites Virais na Rua XV de Novembro (Participantes: 400 pessoas) / Grupo para esclarecimentos de Dúvidas e Orientações sobre alimentação no NUTES. (Participantes: 16) / Ação Feira de Saúde e Redes de Proteção no Colégio Estadual Guatupê com orientações sobre IST, com distribuição de folders e preservativos / Prefeitura em Ação Afonso Pena no CMEI Professora Ivone Nester Ravaglio – Iná (Participantes: 168).

Atividades Educativas Oferecidas aos Servidores pelo NUTES: Capacitação de profissionais do Ambulatório Sentinela para Realização de Teste Rápido no NUTES / Orientação e acompanhamento (matriciamento) dos pacientes com Diagnóstico de Hanseníase e seus contatos com as Unidades Básicas de Saúde via email, ligações telefônicas e aplicativo Whatsapp de maneira contínua em todos os momentos em que o usuário está em atendimento nas UBS.

Atividades Educativas Atendidas por Servidores do NUTES: Abordagem multiprofissional ao cuidado de PVHIV / Adesão a TARV – importância da equipe multidisciplinar / Dificuldades e manejo da falha e retorno após perda de seguimento / Manejo ao HIV / Vídeo *Meeting Infecto* / Cabotegravir injetável e PREP – JIAP / Estigma e Discriminação em HIV/AIDS, Tuberculose, Hepatites Virais e IST / Vacinação MPOX.

Atividades realizadas para o atendimento da Programação Anual de Saúde 2023:

Diretriz nº 10 – Ação nº 5 – Meta 5.3 - *Aumentar para 90% a cura dos casos novos de hanseníase diagnosticados nos anos de coorte* – Realizado. Identificação e monitoramento dos usuários com baciloscopia positiva e / ou biopsia positiva, sendo que no período foram confirmados 03 casos novos (01 em maio, 01 em julho e 01 em agosto), no momento 05 pacientes estão em tratamento, sendo possível avaliar 01 caso de cura nesse período (paciente diagnosticado em dezembro/2022).

QUADRO 81 - NÚMERO DE CONSULTAS MÉDICAS REALIZADAS - NUTES

Especialidade Médica	Mai	Junho	Julho	Agosto	2º Q 2022	2º Q 2023
CLÍNICO GERAL (1x20hs e 2x8hs)	200	668	203	214	474	1.285
PNEUMOLOGISTA (Hanseníase + Tuberculose)	-	-	-	-	6	-
TOTAL	200	668	203	214	480	1.285

FONTE: Núcleo Municipal de Testagem e Aconselhamento em Saúde (NUTES).

NOTA 1: Os casos de pneumologia estão sendo encaminhados e regulados pelo Departamento de Regulação em Saúde.

NOTA 2: Os atendimentos de Tuberculose e Hanseníase foram repassados para as UBS e referenciados para atenção especializada fora do Município, conforme regulação. Serviço conta com clínico de 20 horas e apoio de clínico da APS em carga horária média de 8 horas semanais.

NOTA 3: O NUTES conta com clínico de 20 horas e apoio de clínico da APS em carga horária média de 8 horas semanais.

QUADRO 82 - NÚMERO DE ATENDIMENTOS REALIZADOS POR PROFISSIONAIS, EXCETO MÉDICO - NUTES

Profissional	Mai	Junho	Julho	Agosto	2º Q 2022	2º Q 2023
Enfermagem (Nível Médio) – Técnico de Enfermagem (01 profissional de 40 horas) e Auxiliar de Enfermagem (01 profissional de 40 horas)	39	86	-	45	Novo Item	170
Enfermagem (Nível Superior) (05 profissionais 40 horas)	328	382	352	452	Novo Item	1.514
Farmácia (01 profissional 40 horas e 01 profissional 20 horas)	531	537	535	604	Novo Item	2.207
Fisioterapia (01 profissional 8 horas mensais)	7	3	10	3	Novo Item	23
Psicologia (01 profissional 12 horas –atendimento clínico)	220	99	123	119	Novo Item	561
Serviço Social	39	21	23	63	Novo Item	146
TOTAL	266	123	156	185		4.621

FONTE: Núcleo Municipal de Testagem e Aconselhamento em Saúde (NUTES).

NOTA 1: Redução do número de consultas de nível superior devido à ampliação de acesso aos testes rápidos para as UBS, suspensão da PEP - previsão de retorno do atendimento após capacitação dos profissionais e finalização do protocolo municipal (pacientes foram direcionados ao Hospital Oswaldo Cruz).

NOTA 2: Licença para Tratamento da Saúde de uma enfermeira e técnico de enfermagem.

QUADRO 83 - NÚMERO DE TESTES RÁPIDOS REALIZADOS PELO NUTES

TESTES	Maio	Junho	Julho	Agosto	2º Q 2022	2º Q 2023
Vírus do HIV	46	18	53	31	656	148
Vírus da Hepatite B	23	2	39	11	599	75
Vírus da Hepatite C	21	2	40	12	482	75
Sífilis	23	2	38	12	587	75
TOTAL	113	24	170	66	2.324	373

FONTE: Núcleo Municipal de Testagem e Aconselhamento em Saúde (NUTES).

NOTA: Os testes rápidos realizados no Centro de Testagem estão sendo ofertados para os pacientes em acompanhamento de PREP e para as crianças com 12 meses de idade em acompanhamento para alta da exposição ao HIV, os demais testes por procura direta estão sendo direcionados para as UBS, ampliando a oferta e o acesso aos testes para a população. Realização de testes rápidos em ações externas.

QUADRO 84 - NÚMERO DE FÓRMULAS INFANTIS, PRESERVATIVOS E MATERIAL EDUCATIVO DISTRIBUÍDO PELO NUTES

Material	Maio	Junho	Julho	Agosto	2º Q 2022	2º Q 2023
FÓRMULAS INFANTIS (LATA)	76	38	30	36	153	180
PRESERVATIVOS FEMININO (UNIDADE)	150	450	650	4800	3.415	6.050
PRESERVATIVOS MASCULINO (UNIDADE)	3.456	2.592	5.328	4.464	18.432	15.840
AUTO TESTE HIV	34	36	195	35	Novo Item	300
MATERIAL EDUCATIVO (UNIDADE)	46	180	800	320	2.007	1.346

FONTE: Núcleo Municipal de Testagem e Aconselhamento em Saúde (NUTES).

NOTA: As fórmulas infantis distribuídas atualmente são de 800 mg (NAN) são ofertadas por compra emergencial da SEMS, as 400mg (Aptamil) estão sendo ofertadas pela SESA-PR desde fevereiro de 2023.

QUADRO 85 - NÚMERO DE EVENTOS / ATIVIDADES EDUCATIVAS REALIZADOS PELO NUTES E NÚMERO DE PARTICIPANTES

	Maio	Junho	Julho	Agosto	2º Q 2022	2º Q 2023
Eventos de Educação em Saúde à Comunidade e Profissionais de Saúde.	1	4	9	2	53	16
Número de Participantes da Comunidade nos eventos de educação em Saúde	-	36	1.248	826	526	2.110

FONTE: Núcleo Municipal de Testagem e Aconselhamento em Saúde (NUTES).

8.2 VIGILÂNCIA DA SAÚDE AMBIENTAL

A Vigilância da Saúde Ambiental (VSA), setor integrante do Departamento de Promoção e Vigilância da Secretaria Municipal de Saúde de São José dos Pinhais, é o equipamento público, responsável pelo conjunto de ações que proporciona o conhecimento e a detecção de qualquer mudança nos fatores determinantes e condicionantes do meio ambiente que interferem na saúde humana, com a finalidade de realizar o planejamento das medidas de prevenção e controle dos fatores de risco ambientais relacionados às doenças ou outros agravos à saúde.

Desta maneira, cita-se a definição da Organização Mundial de Saúde, que reforça as nossas ações.

Saúde ambiental são todos aqueles aspectos da saúde humana, incluindo a qualidade de vida, que estão determinados por fatores físicos, químicos, biológicos, sociais e psicológicos no meio ambiente. Também se refere teoria e prática de valorar, corrigir, controlar e evitar aqueles fatores do meio ambiente que, potencialmente, possam prejudicar a saúde de gerações atuais e futuras (Organização Mundial da Saúde – OMS).

A VSA acompanha o entrosamento do indivíduo com o meio ambiente, junto ao cenário urbano e rural e as diversas formas de intervenção sobre este ambiente entendendo que essa relação possa se der de maneira harmônica e resultados positivos ou de maneira nociva, resultando em doenças e agravos à saúde.

Neste contexto, os fatores relacionados à qualidade da água para consumo humano, contaminantes ambientais, qualidade do ar, qualidade do solo, notadamente em relação ao manejo dos resíduos tóxicos e perigosos, os desastres naturais e acidentes com produtos perigosos, são pontos de monitoramento deste serviço, seja de forma direta e contínua ou por meio de ações em parceria com outros órgãos e secretarias (municipais e estaduais).

Sendo assim, a VSA, após a compilação das informações levantadas realiza a alimentação de programas, que serão utilizados também como ferramentas norteadoras em ações futuras na prevenção a saúde da população:

- Programa de Vigilância em Saúde da Água para Consumo Humano (VIGIAGUA);
- Programa de Vigilância em Saúde das Populações Expostas aos Poluentes Atmosféricos (VIGIAR);
- Programa de Vigilância em Saúde Ambiental Relacionada aos Riscos Decorrentes dos Desastres Naturais (VIGIDESASTRES);
- Programa de Vigilância em Saúde Ambiental de Populações Expostas às Áreas Contaminadas por Contaminantes Químicos (VIGISOLO);
- Vigilância em Saúde Ambiental que integra a Vigilância em Saúde das Populações Expostas aos Agrotóxicos (VSPEA).

Outro serviço da VSA são as ações realizadas pela Unidade de Vigilância em Zoonoses, sendo de extrema importância a Saúde Pública que esta diretamente ligada a essa divisão, que é o controle de vetores e o manejo quando necessário de animais peçonhentos, que são as atividades de intervenção ambiental por parte do poder público e principalmente da população para equalizar ou até mesmo eliminarem as condições favoráveis ao desenvolvimento de vetores de doenças (insetos, moluscos etc.), tais como o *Aedes aegypti*, os triatomíneos, flebotomíneos, carrapatos entre outros, e como citado acima os animais peçonhentos (cobras, aracnídeos). Conforme a definição junto à Portaria n° 758 de 26 de agosto de 2014 e Portaria n° 1138 de 23 de maio de 2014, ambas do Ministério da Saúde, as Portarias e seus esclarecimentos definem as ações e atividades da Unidade de

Vigilância em Zoonoses (UVZ) sendo voltadas para a prevenção de zoonoses, diferenciando-se dos programas que visam primordialmente à saúde animal, o bem estar animal ou a segurança pública

Os agravos são divididos pela Unidade de Vigilância em Zoonoses em três grupos: zoonoses monitoradas por programas nacionais de vigilância e controle do Ministério da Saúde (MS), zoonoses de relevância regional ou local (exemplo a esporotricose), e zoonoses emergentes ou reemergentes.

Avanços e Conquistas: Mudança para sede temporária em novo endereço (Rua: Quirino Zagonel, nº 225) em fase final de reforma, com previsão para mudança dia 20 de setembro de 2023 / Estudo de viabilidade realizado e aguardando análise da Secretaria de Urbanismo para construção de Sede definitiva no bairro Arujá.

Desafio: Recursos Humanos (Agente de Combate a Endemias (ACE) e 01 Agente Administrativo).

Material Adquirido/Recebido: 02 computadores / uniformes completos.

Atividades Educativas Oferecidas à Comunidade pela VSA: Palestra sobre esporotricose para protetores, no Paço Municipal (10 protetores) / Vacinação antirrábica para cães e gatos nos bairros São Marcos e Iná (50 animais vacinados) / Ação educativa sobre controle de roedores para comerciantes do centro e para os moradores do São Marcos (450 pessoas participantes) / Ação educativa sobre prevenção de arboviroses na colônia Castelhanos (150 participantes) / Ação educativa sobre zoonoses na feira da saúde no Colégio Estadual do Guatupê (1.200 pessoas) / Ação educativa sobre controle de carrapatos no Ipê (nas residências e UBS).

Atividades Educativas Oferecidas aos Servidores pela VSA: Palestra para as ACS sobre esporotricose e dengue na Câmara Municipal (112 Servidores) / Ação educativa controle de roedores do São Marcos, para as ACS (03 Servidores).

Atividades Educativas Atendidas por Servidores da VSA: Curso de inteligência emocional (ESP/SJP) / Curso para manuseio de Drone (Sindicato Rural de São José dos Pinhais) / Palestra sobre saúde do trabalhador no Paço Municipal (Agentes de Combate a Endemias) / Treinamento sobre esporotricose na Câmara Municipal (15 servidores).

Atividades realizadas para o atendimento da Programação Anual de Saúde 2023:

Diretriz nº 10 – Ação nº 6 – Meta 6.1 – *Realizar reuniões do Comitê de Combate à Dengue* – Realizado. Três reuniões realizadas nos meses de junho, julho e agosto de 2023.

Diretriz nº 10 – Ação nº 6 – Meta 6.4 – *Desenvolver ações de educação comunitária (Exemplos: Acumuladores, Recicladores, Resíduos, Roedores, Raiva Humana, Esporotricose, Dengue, Vigilância da Qualidade da Água, Vigilância do Solo, Vigilância de Desastres e outros)* – Realizado. Palestras sobre esporotricose para protetores, Ação educativa sobre prevenção de arboviroses na colônia Castelhanos, ação educativa sobre zoonoses na feira da saúde no colégio Estadual do Guatupê e ação educativa sobre controle de carrapatos no Ipê.

Diretriz nº 10 – Ação nº 6 – Meta 6.5 – *Encaminhar à Secretaria Municipal de Meio Ambiente cães e gatos para castração, quando necessário* – Realizado. Encaminhamento de 32 animais.

Diretriz nº 10 – Ação nº 6 – Meta 6.6 – *Ações de divulgação da função da Unidade de Vigilância em Zoonoses (UVZ)* – Realizado. Realizada matéria e vídeo, com divulgação nas redes sociais.

Diretriz nº 10 – Ação nº 6 – Meta 6.7 – *Ações de divulgação da vacinação antirrábica para cães e gatos* – Realizado. Ações de divulgação através das redes sociais oficiais da Prefeitura e telefonia móvel (WhatsApp).

Diretriz nº 10 – Ação nº 7 – Meta 7.1 – Realizar chamamento de Agentes de Combate as Endemias. –
Em andamento. Concurso público já realizado, aguardando chamamento.

QUADRO 86 - NÚMERO DE ANÁLISES REALIZADAS DO PROGRAMA DE VIGILÂNCIA DA QUALIDADE DA ÁGUA PARA CONSUMO HUMANO (VIGIAGUA)

Análises		Maio	Junho	Julho	Agosto	2° Q 2023
Análises Realizadas Total	Coliforme Total	20	20	22	-	62
	Cloro	11	13	17	-	41
	Turbidez	13	18	-	-	31
	Flúor	12	14	13	-	39
Análises Disponibilizadas pelo Estado Via LACEN	Coliforme Total	20	20	22	-	62
	Flúor	12	14	13	-	39
	Cloro	11	13	17	-	41
	Turbidez	13	18	-	-	31
Análises Realizadas pela SEMS SJP	Coliforme Total	-	-	-	-	-
	Flúor	-	-	-	-	-
	Cloro	-	-	-	-	-
	Turbidez	-	-	-	-	-
TOTAL		112	130	104	-	346
BASE COMPARATIVA - 2º Quadrimestre de 2022: 1.183						

FONTE: Divisão de Saúde Ambiental SEMS SJP

NOTA 1: O contrato com o laboratório privado foi encerrado e aguarda renovação ou início com outra empresa vencedora do processo licitatório.

NOTA 2: O Laboratório Central do Estado (LACEN) está em processo de mudança no processo de análise de água e em novo local (sede do Guatupê), por isso não houve análises nos meses de agosto e setembro de 2023.

NOTA 3: O aparelho que afere a turbidez do LACEN está apresentando problemas, por isso não foram realizadas análises.

QUADRO 87 - NÚMERO DE ATENDIMENTOS REFERENTES A ANIMAIS SINANTRÓPICOS

	Maio	Junho	Julho	Agosto	2° Q 2022	2° Q 2023
Investigação Leptospirose	1	-	4	-	6	5
Investigação Hantavirose	-	-	-	-	-	-
Investigação Dengue	18	21	11	5	13	55

Outras vistorias (morcegos, lagartas, triatomíneos, escorpiões, cobras, carrapatos, PNH)	3	5	7	6	11	21
TOTAL:	22	26	22	11	30	81

FONTE: Divisão de Saúde Ambiental SEMS SJP / Unidade de Vigilância de Zoonoses - UVZ

QUADRO 88 - NÚMERO DE ATIVIDADES NO COMBATE À DENGUE

	Maio	Junho	Julho	Agosto	2º Q 2022	2º Q 2023
Instalação OVITRAMPAS	-	-	-	-	600	-
Nº de imóveis inspecionados	1.077	1.256	599	1.272	10.316	4.204
Quantidade de larvas/ Pupas coletadas	274	110	133	267	2.635	784
Quantidade de larvas/pupas Positivas para <i>Aedes</i>	65	12	2	29	848	108
Delimitação de Foco (Bloqueios)	3	1	1	1	15	6
Vistorias em Pontos Estratégicos (PE)	20	20	20	30	90	90
Vistorias em Armadilhas (Semanal)	135	108	117	150	486	510
Reclamações / Pesquisa Vetorial Especial	22	29	20	30	61	101
TOTAL:	1.596	1.536	892	1.779	15.051	5.803

FONTE: Divisão de Saúde Ambiental SEMS SJP / Unidade de Vigilância de Zoonoses - UVZ

NOTA: Ações de Instalação de Ovitrapas foram realizadas em período específico conforme descrito na Resolução SESA-PR nº 21/2022 para análise da classificação em relação a infestação do mosquito *Aedes aegypti*. A pesquisa foi finalizada em fevereiro de 2023.

QUADRO 89 - NÚMERO DE ATIVIDADES EM GERAL REALIZADAS

CANIL	Maio	Junho	Julho	Agosto	2º Q 2022	2º Q 2023
Orientações sobre zoonoses via tablet/telefone	158	109	140	172	211	579
Animais com esporotricose (casos novos no mês)	19	14	11	16	77	60
Retorno casos esporotricose (entrega medicamentos/receita)	31	45	26	40	182	142

Aplicação de vacina antirrábica (cães e gatos)	53	85	86	63	294	287
Procedimentos de eutanásia	-	-	-	1	7	1
Procedimentos (amostras LACEN - cães, gatos, PNH, morcegos e etc.)	1	1	2	2	52	6
Notificações / SINAN	20	15	13	18	84	66
TOTAL:	282	269	278	312	907	1.141

FONTE: Divisão de Saúde Ambiental SEMS SJP / Unidade de Vigilância de Zoonoses - UVZ

QUADRO 90 - NÚMERO DE ATIVIDADES EDUCATIVAS REALIZADAS/PARTICIPAÇÃO DA DIVISÃO DE SAÚDE AMBIENTAL E A UNIDADE DE VIGILÂNCIA EM ZOONOSES

	Maio	Junho	Julho	Agosto	2º Q 2022	2º Q 2023
Número de Eventos, Palestras e Ações Educativas	1	1	2	4	4	8
Número de Participantes Usuários	150	300	450	2.550	78	3.450

FONTE: Divisão de Saúde Ambiental SEMS SJP / Unidade de Vigilância de Zoonoses - UVZ

8.3 VIGILÂNCIA SANITÁRIA

A Vigilância Sanitária (VISA) foi estipulada no Brasil pela Lei Federal nº 8.080 de 19 de Setembro de 1990 e é formada por um conjunto de ações capazes de eliminar, diminuir ou prevenir os riscos à saúde e de intervir nos problemas sanitários decorrentes do ambiente, produção, circulação de bens e da prestação de serviços de interesse a saúde. A VISA atua com foco multidisciplinar, executando ações que são realizadas em diversas áreas.

No Município de São José dos Pinhais, a VISA estabelece parcerias com outras instituições a fim de obter melhores resultados em suas ações, como no caso da Vigilância Epidemiológica, Vigilância em Saúde do Trabalhador (VISAT), Proteção e Defesa do Consumidor (PROCON), Defesa Civil, Polícia Civil, Secretaria de Segurança, Secretaria de Planejamento, Secretaria de Finanças, Secretaria de Meio Ambiente, Secretaria Municipal de Educação, Secretaria Municipal da Indústria, Comércio e Turismo, Secretaria Municipal da Agricultura, Serviço Nacional de Aprendizagem Rural (SENAR) Empresa de Assistência Técnica e Extensão Rural (EMATER), Agência Nacional de Vigilância Sanitária (ANVISA - Aeroporto) e 2ª Regional de Saúde Metropolitana (2ª RSM).

As principais funções da Vigilância Sanitária são:

- Fiscalizar e licenciar o processo de produção, transporte e comercialização de alimentos, medicamentos e produtos de interesse para a saúde;
- Realizar a fiscalização nos locais que prestam serviços para a saúde (públicos e privados);
- Orientar, fiscalizar e autuar os estabelecimentos que direta ou indiretamente se relacionam com a saúde;
- Realizar a liberação das licenças sanitárias para a efetivação da segurança de saúde no município;
- Atuar em conjunto com outras Secretarias para a liberação de eventos municipais;
- Avaliar, orientar e liberar projeto arquitetônico básico para os estabelecimentos que apresentam essa necessidade de acordo com a sua Classificação Nacional de Atividade Econômica (CNAE) e risco sanitário.

O risco sanitário é definido pela Resolução SESA-PR 1.034/2020, sendo classificado em: Baixo Risco, Médio Risco, Alto Risco e Risco Condicionado, este último dependendo do ramo de atividade da empresa e das perguntas de viabilidade respondidas se classificará em um dos riscos anteriores (baixo, médio ou alto). As atividades de Baixo Risco Sanitário ficam dispensadas de licenciamento sanitário, o que não isenta o estabelecimento de ser fiscalizado pela Vigilância Sanitária quando apresente situação de risco à saúde pública. Atualmente o município de São José dos Pinhais conta com **7.447** estabelecimentos cadastrados como Baixo Risco, **7.106** como médio Risco e **1.347** como Alto Risco Sanitário.

Contando com dedicação ao interesse público, os servidores lotados da Vigilância Sanitária do município de São José dos Pinhais desenvolvem seu trabalho a fim de eliminar ou minimizar todo risco sanitário que possa afetar o meio ambiente ou a saúde do ser humano.

Avanços e Conquistas: Integração entre a VISA, contadores do Município e Secretaria Municipal de Finanças, com a realização da 2ª Reunião com enfoque na qualidade do atendimento prestado ao setor regulado. Ação conjunta com a Polícia Civil do Paraná e Polícia Militar do Paraná: total de seis atividades de queima de drogas / Distribuição de tarefas com 48hrs após entrada no Sistema / Dado início ao processo de contratação de uma empresa especializada para a revisão do novo Código Sanitário Municipal / Mudança de prédio para sede própria da SEMS / Liberação de Licença Sanitária pelo IDS somente com as atividades exercidas pelo estabelecimento no local / Recrutamento interno para 02 profissionais Cirurgião Dentista / Licença de veículos individuais atualizadas via QR Code / Envio de proposta para a Secretaria de Planejamento para implantação do serviço de análise de projeto arquitetônico digital / Ação conjunta com o PROCON para atendimento de denúncias.

Desafios: Recursos Humanos / Renovação da frota de veículos / Agilidade na solução das demandas do Sistema Postura (correção da Licença Sanitária de Veículos, integração de empresas, utilização de um único sistema para liberação da Licença Sanitária).

Materiais Adquiridos/Recebidos: 03 computadores / Equipamentos de Proteção Individual / Uniformes (jaqueta, camisetas e agasalhos) / Mesas, armários e gaveteiros novos.

Atividades Educativas Oferecidas à Comunidade pela VISA: Curso para Manipuladores de Alimentos.

Atividades Educativas Atendidas pelos Servidores da VISA: Capacitação ofertada pela 2ª Regional SESA para o núcleo de produtos da VISA com a finalidade de discutir e aprimorar as inspeções neste setor /

Curso de pilotagem de Drone / Curso de Inteligência Emocional / Encontro com o SEBRAE, para discussão sobre a Desburocratização dos processos de licenciamento no Estado do Paraná.

Atividades realizadas para o atendimento da Programação Anual de Saúde 2023:

Diretriz nº 10 – Ação nº 9 – Meta 9.1 – *Publicar novo Código Sanitário Municipal através de um estudo técnico científico em conformidade com a realidade atual, levando em conta as legislações vigentes* – Em andamento.

QUADRO 91 - NÚMERO DE ATIVIDADES REALIZADAS - VIGILÂNCIA SANITÁRIA

ATIVIDADES / PROCEDIMENTOS	Maio	Junho	Julho	Agosto	2º Q 2023
Atividades educativas para o setor regulado (01.02.01.005-6)	190	137	74	210	611
Atividade educativa para a população (01.02.01.022-6)	31	26	20	64	141
Cadastro de estabelecimentos sujeitos a Vigilância Sanitária (01.02.01.007-2)	110	89	73	65	337
Exclusão de cadastro de estabelecimentos sujeitos a Vigilância Sanitária (01.02.01.016-1)	89	87	108	154	438
Inspeção dos estabelecimentos sujeitos a Vigilância Sanitária (01.02.01.017-0) (01.02.01.046=1)	431	487	537	698	2.153
Recebimento de Denúncias/ Reclamações (01.02.01.023-4)	8	2	9	2	21
Atendimento a Denúncias/ Reclamações (01.02.01.024-2)	-	6	2	13	21
Licenciamento dos estabelecimentos sujeitos a Vigilância Sanitária (01.02.01.018-8)(01.02.01.047-1)	148	154	165	166	633
Inspeção em Instituições de Longa Permanência para Idosos (01.02.01.028-5)	-	3	1	4	8
Fiscalização do uso de produtos fumígenos derivados do tabaco em ambientes coletivos fechados, públicos ou privados (01.02.01.048-0)	40	55	36	121	252
Instauração de processo administrativo sanitário (01.02.01.052-8)	1	3	6	3	13
Conclusão de processo administrativo sanitário (01.02.01.053-6)	2	2	5	3	12
Análise de projetos básicos de arquitetura (01.02.01.006-4)	15	23	24	22	84
Aprovação de projetos básicos de arquitetura (01.02.01.019-6)	3	4	9	4	20
Eventos licenciados	24	19	23	21	87
TOTAL	1.092	1.097	1.092	1.550	4.831
BASE COMPARATIVA - 2º Quadrimestre de 2022: 6.400					

FONTE: Vigilância Sanitária SEMS SJP.

NOTA: No ano de 2022 houve represamento de atividades da VISA (Publicação da Portaria de nomeação das Autoridades Sanitárias)

QUADRO 92 - NÚMERO DE ATIVIDADES EDUCATIVAS REALIZADAS PELA VIGILÂNCIA SANITÁRIA

	Maio	Junho	Julho	Agosto	2º Q 2022	2º Q 2023
Número de Eventos, Palestras e Ações Educativas Realizadas	-	1	1	1	3	3
Número de Participantes	-	30	50	8	137	88

FONTE: Vigilância Sanitária (SEMS SJP).

NOTA: Cursos para Manipuladores de Alimentos e 2ª Reunião de integração com os contadores de São José dos Pinhais (parceria com a ACIAP).

8.4 VIGILÂNCIA EM SAÚDE DO TRABALHADOR

A Saúde do Trabalhador refere-se a uma área da saúde que visa compreender as relações entre o trabalho e o processo saúde/doença. Parte do princípio de que a forma de inserção dos homens, das mulheres e das crianças nos espaços de trabalho contribui decisivamente para formas específicas de adoecer e morrer. Neste contexto definimos trabalhador como toda pessoa que exerça uma atividade de trabalho, independente se urbano ou rural, inclusive na forma de trabalho familiar ou doméstico, inserido tanto no mercado formal como informal e independente do seu vínculo de trabalho.

Segundo o Instituto de Pesquisa Econômica Aplicada (IPEA) divulgado pelo IBGE, a população ocupada no Brasil somava aproximadamente 99,1 milhões de pessoas no segundo trimestre de 2023. O Estado do Paraná se destacou em percentual de trabalhadores com carteira assinada (81,3%), ficando com a terceira colocação no ranking nacional e a taxa de desemprego chegou a 4,9% no mesmo período, a quarta menor do país.

De acordo com a Pnad Contínua, o Estado do Paraná tem 9,45 milhões de pessoas com idade para trabalhar, ou seja, com 14 anos ou mais. Destas, 6,2 milhões de pessoas compõem a força de trabalho, que são aquelas que estão trabalhando ou procurando emprego. Neste recorte, 5,9 milhões de pessoas estão inseridas no mercado de trabalho, o segundo ponto mais alto da série histórica no Estado.

No Município de São José dos Pinhais, segundo o IBGE em 2021 um total de 119.117 pessoas possuíam um emprego, sendo que destes 103.295 eram trabalhadores formais. O Ministério de Trabalho em Emprego (MTE) através da Relação Anual de Informação Social (RAIS) aponta que no mesmo ano o Município apresentava um total de 7.144 estabelecimentos com vínculo empregatício e 9.996 sem vínculo empregatício, ou seja, autônomos com inscrição no CNPJ, e esses trabalhadores estavam distribuídos em cinco áreas de atuação conforme mostra a relação abaixo:

TABELA 4 – ATIVIDADES ECONÔMICAS E TOTAL DE EMPREGOS FORMAIS

ATIVIDADE ECONÔMICA	TOTAL DE EMPREGOS FORMAIS
SERVIÇO	41.895
INDÚSTRIA	34.812
COMÉRCIO	21.824
CONSTRUÇÃO	4.395
AGROPECUÁRIA	368
TOTAL	103.295

FONTE: VISAT SJP.

Conhecer o cenário do trabalho municipal é essencial para que a equipe de Divisão de Saúde do Trabalhador (DISAT) possa entender os desafios e direcionar o desenvolvimento de ações. A saúde do trabalhador configura-se como um campo de práticas e de conhecimentos estratégicos interdisciplinares, técnicos, sociais, políticos, humanos, multiprofissionais e interinstitucionais, voltados para analisar e intervir nas relações de trabalho que provocam doenças e agravos.

Dentre os objetivos da saúde do trabalhador estão:

- Detectar, conhecer, pesquisar e analisar os fatores determinantes e condicionantes da saúde relacionadas ao trabalho;
- Promover a saúde e ambientes e processos de trabalho saudáveis;
- Diminuir riscos e doenças relacionadas ao ambiente de trabalho, através de medidas como fiscalização e promoção de eventos técnicos;
- Acompanhamento de indicadores para fins de avaliação da situação de saúde e articulações de ações de promoção da saúde e de prevenção de riscos.

As ações da equipe da DISAT englobam:

- Realizar a investigação dos acidentes de trabalho grave, fatais e que envolvam crianças e adolescentes;
- Identificar e analisar a situação de saúde dos trabalhadores do município;
- Planejar, executar e avaliar sobre situações de risco à saúde dos trabalhadores e os ambientes e processos de trabalho;
- Realizar ações programadas de Vigilância em Saúde do Trabalhador a partir de análises dos critérios de priorização definidos;
- Verificar a ocorrência de anormalidades, irregularidades e a procedência de denúncias de inadequação dos ambientes e processos de trabalho, apurar responsabilidades e recomendar medidas necessárias para promoção da saúde dos trabalhadores;
- Efetuar inspeções nos ambientes de trabalho, identificar e analisar os riscos existentes, bem como propor as medidas de prevenção necessárias;
- Realizar atividades de educação continuada para formação de profissionais da saúde e áreas afins bem como trabalhadores no que diz respeito à Vigilância em Saúde do Trabalhador.

Com o intuito de conhecer a epidemiologia dos agravos dos trabalhadores do município a equipe da DISAT elaborou o Diagnóstico de Situação de Saúde do Trabalhador do Município de São José dos Pinhais referente ao ano de 2022, o documento foi baseado nas notificações de acidentes de trabalho, acidente de

trabalho com material biológico e intoxicação exógena relacionada ao trabalho, a partir da análise dos dados foi possível traçar um perfil dos trabalhadores:

- Acidente de Trabalho: foram prevalentes com os homens jovens entre 18 e 29 anos, que possuem o ensino médio completo, trabalham principalmente como alimentadores de linha de produção e operador de máquinas. Em sua maioria possuem vínculo de trabalho com carteira assinada. Na maior parte dos casos os acidentes aconteceram no ambiente de trabalho, a parte do corpo mais atingida foi as mãos e esses trabalhadores tiveram incapacidade temporária para o trabalho.
- Acidente com Exposição a Material Biológico: aconteceram predominantemente com a população feminina jovem entre 20 e 29 anos, com ensino médio completo. Os trabalhadores em sua maioria são celetistas, a profissão que teve maior número de acidentes foi a da enfermagem, os acidentes aconteceram em sua maioria durante a administração de medicamentos se perfurando com agulha com lúmen. Em todos os casos foi realizado a abertura de CAT ou CIAT e em 48% dos casos houve o abandono do acompanhamento pós-exposição.
- Intoxicação Exógena Relacionada ao Trabalho: foram predominantes na população feminina jovem entre 20 e 29 anos, com ensino fundamental incompleto. Não houve uma ocupação em que prevalecesse o agravo. A intoxicação ocorreu na sua maioria com uso de medicamentos para tentativa de suicídio, 90% dos casos evoluíram para cura sem sequelas.

O resultado na íntegra está disponível na página da Prefeitura Municipal de São José dos Pinhais, na aba da Divisão de Saúde do Trabalhador, podendo ser acessado pelo link: https://www.sjp.pr.gov.br/wp-content/uploads/2023/08/DIAGNOSTICO_FINAL_REVISADO_1.pdf

Avanços e Conquistas: Mudança da sede do Departamento de Vigilância em Saúde e com isso a DISAT ganhou uma sala própria e privativa.

Desafios: Aquisição de dois tablets e três chips telefônicos (para realização de buscas ativas).

Materiais Adquiridos/Recebidos: 05 mesas / Uniformes (calça, jaqueta, camiseta de manga curta e longa, agasalho, três coletes e botas).

Atividades Educativas Oferecidas à Comunidade pela DISAT: Orientação sobre uso de Agrotóxico (dia 29/05/2023 em propriedade Hortifrutigranjeira e em 07/08/23 em propriedade produtora de hortaliças). Foram orientados ao todo cinco trabalhadores rurais / Palestra sobre Felicidade e Saúde Mental em 27/07/23 na CLAC, em comemoração ao dia do agricultor (Participantes: 28 trabalhadores rurais) / Visita nas obras para Orientações sobre Trabalho em altura no dia 04/08 em 06 endereços (Rua Vicente Tozo, 238; Rua Afonso de Lima, 1003; Rua Thalles de Souza e Silva, 1052 ; Rua Ernestina de Macedo Souza Cortes, 1195; Rua David Campista, 873; Rua Pará, 62), 25 trabalhadores da construção civil foram orientados.

Atividades Educativas Oferecidas aos Servidores pela DISAT: Encontro para discussão e orientação sobre erradicação do trabalho infantil com os servidores e crianças/adolescentes que participam do CRAS Ciro I no dia 02/05/23. Local: CRAS Ciro I, carga horária: 4h. Participantes: 5 adultos e 15 crianças e ou adolescentes / Curso sobre erradicação do trabalho infantil no dia 22/06/23 realizado no auditório da Prefeitura Municipal de São José dos Pinhais, carga horária: 4h. Participantes: 55 servidores da saúde, educação e assistência social / Orientações sobre o fluxo do envio das Notificações de Doenças e Agravos a Saúde do Trabalhador para a DISAT em 23 e 24/05/23; 07 e 27/06/23; e 25/07/23. Participantes: 16 estabelecimentos de saúde (Centro de Especialidades Odontológicas, UBS São Marcos, Campina do Taquaral; CAIC, Quississana, Riacho Doce,

Xingu; Borda do Campo, Central, Martinópolis, Cidade Jardim; Afonso Pena, Cristal, Guatupê, Parque da Fonte e Ipê.

Atividades Educativas Atendidas pelos Servidores da DISAT: IV Fórum de Prevenção de Infecção na Prática em 26/05/2023 oferecido por Associação Paranaense de Controle de Infecção Hospitalar (Participantes: 2 servidores - Carga Horária Total: 8h) / Webinar: Hepatites - Compreendendo e Prevenindo essas Doenças em 31/05/2023, oferecido por: Escola de Gestão do Paraná (Participante: 1 servidor - Carga Horária Total: 2h) / I Seminário Estadual do MPT e IV Seminário Municipal de Erradicação do Trabalho Infantil Pinhais em 14/06/2023 oferecido pela Prefeitura Municipal de Pinhais (Participantes: 4 servidores - Carga Horária Total: 8h) / Curso sobre Legislação e Fiscalização em Controle do Tabaco para Profissionais da Vigilância Sanitária e dos PROCON do Paraná em 04 e 05/07/23 oferecido pela Diretoria de Atenção e Vigilância em Saúde da SESA-PR (Participante: 1 servidor - Carga Horária Total: 16h) / Curso sobre Enfrentamento da Esporotricose nos Estabelecimentos Médico - Veterinários do Paraná em 18/07/2023 oferecido pelo Conselho Regional de Medicina Veterinária do Paraná – CRMV-PR (Participantes: 2 servidores - Carga Horária Total: 8h) / Webinar: Como posso melhorar a minha saúde óssea? em 26/07/2023 oferecido pela Escola de Gestão do Paraná (Participante: 1 servidor - Carga Horária Total: 1h) / Diagnóstico do trabalho infantil de SJP em 11/08/23 oferecido pela PUC (Participantes: 5 servidores - Carga Horária Total: 4h) / Capacitação Trabalhador na agricultura de precisão: Operação de Drones em 17 a 19/08/23 (Participantes: 1 servidor - Carga Horária Total: 24h) / Webinar sobre Código Sanitário em 25/08/2023 oferecido pela ANVISA (Participantes: 2 servidores. Carga Horária Total: 2h).

Atividades realizadas para o atendimento da Programação Anual de Saúde 2023:

Diretriz nº 10 – Ação nº 13 – Meta 13.1 – *Elaborar o diagnóstico de situação da Saúde do Trabalhador no Município, do ano anterior* – Realizado. Disponível pelo link: https://www.sjp.pr.gov.br/wp-content/uploads/2023/08/DIAGNOSTICO_FINAL_REVISADO_1.pdf

Diretriz nº 10 – Ação nº 14 – Meta 14.1 – *Preencher 100% das notificações referente ao Campo Ocupação* – Realizado.

Diretriz nº 10 – Ação nº 15 – Meta 15.1 – *Investigar 100% das notificações de acidentes graves, fatais e envolvendo crianças e adolescentes, quando houver* – Realizado.

Diretriz nº 10 – Ação nº 16 – Meta 16.1 – *Desenvolver ações para erradicação do trabalho infantil nas escolas locais, Centros de Referência de Assistência Social (CRAS) e Conselhos Tutelares* – Realizado. No dia 02/05/23 foi realizado encontro com os servidores e crianças/adolescentes do CRAS Ciro I para discussão e orientação sobre erradicação do trabalho infantil (participaram 5 adultos e 15 crianças/adolescentes). No dia 22/06/23 a equipe DISAT ofereceu curso sobre erradicação do trabalho infantil (participaram 55 servidores da saúde, educação e assistência social).

Diretriz nº 10 – Ação nº 17 – Meta 17.1 – *Proporcionar a participação da equipe da Vigilância em Saúde do Trabalhador (VISAT) em eventos, congressos, cursos e especializações* – Realizado. 26/05/2023 - IV Fórum de Prevenção de Infecção na Prática, oferecido por: Associação Paranaense de Controle de Infecção Hospitalar (participaram 2 servidores); 31/05/2023 Webinar: Hepatites - Compreendendo e Prevenindo essas Doenças, oferecido por: Escola de Gestão do Paraná (participou 1 servidor); 14/06/2023 I Seminário Estadual do MPT e IV Seminário Municipal de Erradicação do Trabalho Infantil Pinhais, oferecido por: Prefeitura Municipal de Pinhais (participaram 4 servidores); 04 e 05/07/23 Legislação e Fiscalização em Controle do Tabaco para Profissionais da Vigilância Sanitária e dos PROCON do Paraná, oferecido por: Diretoria de Atenção e Vigilância

em Saúde (participou 1 servidor); 18/07/2023 Enfrentamento da Esporotricose nos Estabelecimentos Médico - Veterinários do Paraná, oferecido por: Conselho Regional de Medicina Veterinária do Paraná – CRMV – PR (participou 2 servidores); 26/07/2023 Webinário: Como posso melhorar a minha saúde óssea?, oferecido por: Escola de Gestão do Paraná (participou 1 servidor); 11/08/23 Diagnóstico do trabalho infantil de SJP, oferecido por: PUC (participaram 5 servidores); 17/08/23 a 19/08/23 Trabalhador na agricultura de precisão: Operação de Drones (1 servidor); 25/08/2023 Código Sanitário, oferecido por ANVISA (participaram 2 servidores). Curso *Power By* realizado.

Diretriz nº 10 – Ação nº 19 – Meta 19.1 – *Realizar ações de promoção e prevenção de acidentes de trabalho no Ramo da Construção Civil – Realizado*. Orientação sobre trabalho em altura no dia 04/08 a equipe DISAT esteve nas obras: Rua Vicente Tozo, 238 (2 trabalhadores orientados); Rua Afonso de Lima, 1003 (3 trabalhadores orientados); Rua Thalles de Souza e Silva, 1052 (4 trabalhadores orientados); Rua Ernestina de Macedo Souza Cortes, 1195 (6 trabalhadores orientados); Rua David Campista, 873 (4 trabalhadores orientados); Rua Pará, 62 (6 trabalhadores orientados).

Diretriz nº 10 – Ação nº 20 – Meta 20.1 – *Realizar ações para promover a prevenção na área Segurança e Saúde do Trabalhador Rural, conforme agravos notificados – Realizado*. Realizadas inspeções na área rural promovendo ações referentes à prevenção em Segurança e Saúde do Trabalhador Rural e uso de agrotóxicos: nas propriedades: 29/05/23 G.C (hortifrutigranjeiros) e em produtora de hortaliças. No dia 27/07/23 em comemoração ao dia do agricultor a equipe da DISAT ofereceu palestra sobre felicidade e saúde mental na CLAC, participaram 28 trabalhadores rurais.

Diretriz nº 10 – Ação nº 22 – Meta 22.1 – *Realizar inspeções nos ambientes e processos de trabalho no Ramo da Metalurgia – Realizado*. Realizadas inspeções nos ambientes e processos de trabalho no Ramo da Metalurgia: 25/05 nas metalúrgicas Robust e Vicatto; 01/06 DM do Brasil e SSM Soluções Metálicas; 10/08/2023 Goudard Metalúrgica.

Diretriz nº 10 – Ação nº 22 – Meta 22.2 – *Realizar inspeções nos ambientes e processos de trabalho de serviços médicos, odontológicos e veterinários – Realizado*. Realizada inspeção nos ambientes e processos de trabalho de serviço veterinário e odontológico: 11/07 Clínica Vitare Saúde Animal e Bem Estar e Odonto Next LTDA.

Diretriz nº 10 – Ação nº 22 – Meta 22.3 – *Realizar inspeções nos ambientes e processos de trabalho da Indústria da madeira e do mobiliário – Realizado*. Realizada inspeção nos ambientes e processos de trabalho da madeira e do mobiliário: 21/08/23 Douglas Ortmann Pereira; 30/08/23 Madeireira Bianchini e Inbrasfama Indústria Brasileira de Farinha de Madeira.

QUADRO 93 – NÚMERO DE INVESTIGAÇÕES, NOTIFICAÇÕES E ACIDENTES POR EXPOSIÇÃO À MATERIAL BIOLÓGICO – DISAT

ATIVIDADES / PROCEDIMENTOS	Maio	Junho	Julho	Agosto	2º Q 2022	2º Q 2023
Investigações de acidente de trabalho realizadas	65	74	79	94	932	312
Notificações do Sistema SINAN	40	28	46	62	82	176

Acidentes por Exposição à Material Biológico (Fonte: SSTR1 - servidores municipais/ DASS)	3	5	2	-	11	10
Acidentes por Exposição à Material Biológico (Fonte: SINAN/NET - dados CEST)	-	1	1	-	6	2
Acidentes por Intoxicações Exógenas relacionadas ao trabalho	2	-	1	1	-	4
TOTAL	110	108	129	157	1.031	504

FONTE: Divisão de Saúde do Trabalhador - SEMS SJP.

NOTA 1: Dado referente ao percentual de acidente com material biológico no mês de agosto não foi encaminhado pela Divisão de Avaliação da Saúde do Servidor (DASS) a tempo para inclusão no QUADRO.

NOTA 2: O Município de São José dos Pinhais não realiza o atendimento dos acidentes com exposição a material biológico, desta forma os dados apresentados no QUADRO se baseiam em informações passadas pelo Centro Estadual de Saúde do Trabalhador (CEST) referente aos trabalhadores atendidos no Hospital do Trabalhador (HT) e por dados enviados pela DASS da prefeitura Municipal de São José dos Pinhais.

NOTA 3: O Município de São José dos Pinhais tem um projeto aprovado pela Secretaria de Saúde, referente à mudança no fluxo dos atendimentos aos acidentes com exposição a material biológico, aguardando *implantação*. Projeto que facilitara nas notificações referentes a acidente com material biológico, pois, atualmente a fonte notificadora é o Hospital do Trabalhador o que dificulta o município de SJP melhorar as estatísticas de notificação do agravo.

NOTA 4: No 1º quadrimestre de 2023, foram investigados 312 casos de acidentes de trabalho, destes 176 casos obtiveram desfecho e foram notificados no sistema SINAN/NET, sendo que 43,6% das notificações recebidas pelas fontes notificadoras não foram finalizadas devido preenchimento incorreto da ficha de notificação (dados faltantes em relação ao acidente, empresa e acidentado, dados desatualizados do trabalhador acidentado, impossibilitando a busca ativa do mesmo) e casos não relacionados ao trabalho.

QUADRO 94 – NÚMERO DE INSPEÇÕES E ATENDIMENTOS REALIZADOS – VISAT

ATIVIDADES	Maio	Junho	Julho	Agosto	2º Q 2022	2º Q 2023
Inspeções em Empresas com Finalidade Específica em Saúde do Trabalhador	4	6	7	5	7	22
Ações integradas e intersetoriais conjuntas com Vig. Epidemiológica, Sanitária, Ambiental, outras secretarias e Assistência	1	2	2	3	3	8
Atendimento à reclamações e denúncias relacionadas à Saúde do Trabalhador	2	5	5	1	8	13
Participação em Comitês, Câmaras Técnicas, Fóruns e Formações em Saúde do Trabalhador	2	1	4	2	3	9
TOTAL	9	14	18	11	21	52

FONTE: Divisão de Saúde do Trabalhador - SEMS SJP.

NOTA: Denúncias/Reclamações: 46,1% tratava-se de ambiente de trabalho inadequado (6 denúncias); 15,4% trabalho infantil (2 denúncias); 15,4% maquinário com defeito (2 denúncias); 7,7% falta de fornecimento de EPI e treinamento (1 denuncia); 7,7% surto de COVID na empresa (1 denuncia) e 7,7% vazamento de amônia (1 denuncia).

9 DEPARTAMENTO DE ATENÇÃO À URGÊNCIA E EMERGÊNCIA

O Departamento de Atenção à Urgência e Emergência (DAUE) do Município atua em consonância com os princípios do Sistema Único de Saúde, garantindo a universalidade, a equidade e a integralidade das ações de saúde.

9.1 UNIDADE DA SAÚDE DE ATENDIMENTO ESPECIALIZADO DE APOIO AO SAMU

O Serviço de Atendimento Móvel de Urgência (SAMU) e o Serviço de Transporte Sanitário são vinculados ao Departamento de Atenção à Urgência e Emergência (DAUE).

No SAMU, conta-se com duas ambulâncias de Suporte Avançado de Vida e quatro de Suporte Básico de Vida.

Avanços e Conquistas: A instalação de toldo na distribuição, assim evitando que o funcionário fique exposto a chuva no momento de solicitar materiais para reposição no setor / Realizada a troca da ambulância da A21 por a nova de doação da SESA-PR (veículo moderno, oferecendo mais recursos para equipe e pacientes) / Reposição de esfigmomanômetro adulto e infantil / Reposição um aparelho de eletrocardiograma em cada ambulância de suporte avançado (ALFA).

Desafios: Recursos Humanos (técnicos de enfermagem e condutores) / Estrutura Física (SIATE em reforma predial, adequação do espaço (alojamento), o que atrasa a inclusão do enfermeiro e condutor na equipe do SIATE) / Demora de abertura no processo de licitação e pregão / Morosidade no processo de compra.

Atividades realizadas para o atendimento da Programação Anual de Saúde 2023:

Diretriz nº 3 – Ação nº 2 – Meta 2.1 – *Construir nova base própria do Serviço de Atendimento Móvel de Urgência de São José dos Pinhais* – Em andamento. Realizada a limpeza do terreno.

Diretriz nº 3 – Ação nº 9 – Meta 9.1 – *Manter os serviços da Rede de Urgência e Emergência em funcionamento (Exemplos: insumos, equipamentos, reformas, alugueis, contratações de serviço e pessoal, e outros)* – Realizado. Serviços da Rede de Urgência e Emergência em funcionamento, com o abastecimento de insumos e materiais, contratação de motoristas do Processo Seletivo Simplificado (PSS) para fechamento de escalas e pedido de renovação de contratos com empresas prestadoras de serviços.

QUADRO 95 - NÚMERO DE ATENDIMENTOS REALIZADOS VIA UNIDADES MÓVEIS DO SAMU

VIATURA	Maio		Junho		Julho		Agosto		2º Q 2022	2º Q 2023
	Atendimento	Transporte	Atendimento	Transporte	Atendimento	Transporte	Atendimento	Transporte		
SAMU 899 Alfa 20	73	55	62	59	66	60	79	42	502	496
SAMU 800 Victor 21	68	52	68	57	59	48	66	50	478	468
SAMU 900 Bravo 21	224	21	163	15	174	15	230	33	1.053	875
SAMU 901 Bravo 22	206	29	173	24	194	24	180	27	1.050	857

SAMU 902 Bravo 23	153	30	186	28	198	25	170	23	1.075	813
SAMU1039 Bravo 24	208	25	191	26	224	25	218	56	Novo Item	973
TOTAL	932	212	843	209	915	197	943	231	4.158	4.482

FONTE: SAMU 192 SJP.

9.1.1 Núcleo de Educação em Urgências

A implantação do Núcleo de Educação em Urgências (NEU) é determinada pela Portaria 2048, de 05 de novembro de 2002 do Ministério da Saúde, devido à escassez de educação continuada para os trabalhadores das urgências, que resulta no comprometimento da qualidade da assistência. O Regulamento Técnico propõe a criação do NEU para instituir uma estrutura capaz de problematizar a realidade dos serviços e estabelecer o nexo entre trabalho e educação, além de resgatar o processo de capacitação e educação continuada no desenvolvimento dos serviços em saúde.

A educação continuada define-se como uma estratégia permanente de acreditação dos serviços, que possibilita o desenvolvimento das equipes. Os benefícios que a educação continuada promove são inúmeros, pois amplia a capacidade técnica de execução, melhora o sentimento de segurança e possibilita a valorização do profissional. Esses resultados aumentam a credibilidade e impulsionam o desenvolvimento da instituição.

Por esse motivo, o NEU desenvolve as atividades de forma participativa fundamentada nas políticas públicas voltadas para a área, potencializando a capacidade educacional dos profissionais com experiência prática em urgência, para garantir habilitação formal, obrigatória e com renovação periódica para o exercício profissional.

Os objetivos do NEU são: promover programas de formação e educação continuada na forma de treinamentos em serviço, capacitar os recursos humanos envolvidos em todas as dimensões da atenção à saúde, inclusive por meio dos programas desenvolvidos, como o “Parceiros do SAMU”, que fornece treinamentos periódicos sobre urgência e emergência aos servidores da atenção primária; o programa “Samuzinho”, realizado nas escolas com alunos do ensino fundamental, sobre como pedir ajuda, noções básicas em primeiros socorros e consequências dos trotes; e recentemente, o programa “Saber Salva” para capacitar em primeiros socorros os profissionais da educação.

Preocupando-se com a melhoria da educação continuada e a prática da responsabilidade social, o NEU utiliza parcerias com outras instituições e órgãos públicos, assim como também certifica e recertifica os profissionais atuantes no atendimento das urgências, em conjunto com a Escola de Saúde Pública do município.

Avanços e Conquistas: Elaboração do Decreto de criação do NEU / Readequação do Programa “Saber Salva” para os profissionais da educação / Premiação do SAMU SJP no 1º Desafio de Emergências Traumáticas e Clínicas de Curitiba / Aquisição de cursos de Condutor de Veículo de Emergência (CVE) e Transporte de Passageiros (CTP) para os servidores do SAMU e da Central de Veículos / Parceria com o Shopping São José para a realização do evento de Reanimação Cardiopulmonar (RCP) / Parceria com a Escola de Saúde Pública (ESP) para a continuidade das Simulações Realísticas em Saúde Mental / Distribuição de vagas para o curso *Advanced Medical Life Support* (AMLS) oferecido pela SESA / Realização de treinamento sobre Ambulância

como fonte de Infecção / Inscrição no V Prêmio de Boas Práticas em Gestão Pública do Município / Organização das vagas para o curso Atendimento Pré-Hospitalar Tático (APH) - Corpo de Bombeiros / Organização de futuras capacitações: Capacitação sobre Identificação e Abordagem de Pessoas com Deficiência (DAUE) e treinamento sobre Transporte Neonatal.

Desafios: Estrutura Física (Sala pequena) / Dificuldade de concessões para lanches (alguns treinamentos com carga horária estendida) / Limitação de recurso áudio visual (projeto multimídia) / Necessidade de aquisição de novos simuladores e equipamentos para as atividades educacionais / Publicação do Decreto para regulamentar as ações do NEU.

Material Adquirido/Recebido: 02 televisores / 01 lousa digital (ESP/SJP).

Atividades Educativas Oferecidas à Comunidade pelo NEU: No mês de agosto de 2023 foi realizado um Evento sobre Reanimação Cardiopulmonar (RCP) no Shopping São José, com quantitativo estimado de 1.000 participantes. O objetivo foi orientar a população sobre o reconhecimento de uma Parada Cardiorrespiratória (PCR), pedido de ajuda e a importância das manobras que podem salvar vidas / Programa Samuzinho (Escola Municipal Leopoldo Scherner; Maria Eufrásia Torres; Modesto Zaniolo; Papa Paulo VI; e Antonio Franco da Rocha) / participação no evento Prefeitura em Ação, sobre quando acionar o SAMU 192.

Atividades Educativas Oferecidas aos Servidores pelo NEU: Capacitação sobre as manobras de engasgo para Agentes Comunitários de Saúde (ACS) / Programa Parceiros do SAMU - Treinamento de atendimento em casos de emergência até a chegada do SAMU (UBS Parque da Fonte; UBS Marcelino e Faxina; UBS Martinópolis; UBS Contenda; e, UBS Central) / Programa Saber Salva (Abrigo Municipal I e II e Profissionais da Rede de Ensino Municipal) / Treinamento e apresentação do novo Procedimento operacional padrão (POP) manejo de Hipoglicemias / Capacitação e Apresentação AutoPulse (ressuscitação cardiopulmonar automatizado) / Curso *Advanced Medical Life Support* (AMLS) – SESA-PR / Curso de Eletrocardiograma para Enfermeiros / Instrução APH Tático / Treinamento realístico sobre restrição de movimento da coluna, parceria com SAMU Curitiba / Treinamento sobre retirada veicular (Hospital e Maternidade São José) / Treinamento de classificação de risco para enfermeiros das UPA (Afonso Pena e Rui Barbosa).

Atividades realizadas para o atendimento da Programação Anual de Saúde 2023:

Diretriz nº 3 – Ação nº 4 – Meta 4.1 – *Promover a qualificação continuada e capacitação integrada dos serviços de saúde da Rede de Urgência e Emergência (HMMSJP, UPA e UAA-RB, SAMU), sugestão de tema: humanização no atendimento ao usuário – Realizado.*

QUADRO 96 - NÚMERO DE ATIVIDADES E PROFISSIONAIS CAPACITADOS - NÚCLEO DE EDUCAÇÃO EM URGÊNCIAS DO SERVIÇO DE ATENDIMENTO MÓVEL DE URGÊNCIA (SAMU 192 SJP)

	Maio	Junho	Julho	Agosto	2º Q 2022	2º Q 2023
Número de atividades realizadas	7	12	3	5	19	27
Número de profissionais capacitados	226	453	73	231	580	983

FONTE: Núcleo de Educação em Urgências (NEU) do SAMU SJP.

9.1.2 Serviço Integrado de Atendimento ao Trauma em Emergência

Ao final do ano de 2021, foi publicado um Termo de Cooperação entre as Secretaria de Estado da Saúde do Estado do Paraná (SESA-PR) e a Secretaria de Estado da Segurança Pública do Estado do Paraná (SESP-PR), no qual os municípios interessados em aderir ao Serviço Integrado de Atendimento ao Trauma em Emergência (SIATE) devem providenciar documentação e encaminhamento de termo específico.

O Município de São José dos Pinhais, por meio do Departamento de Atenção à Urgência e Emergência, entregou a documentação para a adesão, aguardando a assinatura do termo pela equipe dos bombeiros. Ressaltamos que, na formatação atual das equipes, apenas os médicos são servidores do Município.

Atividades realizadas para o atendimento da Programação Anual de Saúde 2023:

Diretriz nº 3 – Ação nº 7 – Meta 7.1 – *Realizar ações de integração do SAMU 192 SJP e SIATE SJP, otimizando os recursos e criando um gerenciamento adequado no atendimento das ocorrências (Exemplos: Manutenção da Equipe Médica, manutenção dos veículos e abastecimento com materiais, equipamentos e insumos médicos)* – Realizado. Integração do SAMU 192 SJP e SIATE SJP realizado por meio da Manutenção da Equipe Médica, manutenção dos veículos e abastecimento com materiais, equipamentos e insumos médicos, além do abastecimento com combustíveis nas viaturas (Gasolina e Óleo Diesel) / Assinatura do Termo, pela Corporação dos Bombeiros, para a integração do enfermeiro na equipe do SIATE SJP e andamento dos trâmites para formalização da adesão ao SIATE, plano de trabalho e minuta do termo de adesão já assinados pela prefeita, aguardamos a reforma do alojamento para o enfermeiro e condutor.

QUADRO 97 - NÚMERO DE ATENDIMENTOS - SIATE

Estabelecimento	Mai	Junho	Julho	Agosto	2º Q 2022	2º Q 2023
Atendimento Móvel - SIATE - SJP Atendimento pelo SUORTE BÁSICO	227	204	219	170	1.005	820
Atendimento Móvel - SIATE - SJP Atendimento pelo SUORTE AVANÇADO	28	21	22	18	126	89

FONTE: SAMU 192 SJP.

9.1.3 Serviço de Transporte Sanitário

O Serviço de Transporte Sanitário é destinado ao deslocamento programado de pessoas para realizar procedimentos de caráter não urgente e emergencial, no próprio Município de residência ou em outro nas regiões de saúde de referência.

Assim, Serviço de Transporte Sanitário realiza o transporte de pacientes para realização de exames (exemplos: tomografia, raio-x, ecografia e ressonância), consultas (exemplos: oncologia, ortopedia e pneumologia), tratamentos (exemplos: quimioterapia, radioterapia e fisioterapia), transferências e Alta Hospitalar; ou seja, garantindo a integralidade do Sistema Único de Saúde (SUS).

Em adição, são realizadas coletas de material de laboratório em Unidades Básicas de Saúde, por meio de três rotas (duas urbanas e uma rural) e atividade de Central de Veículo (transporte administrativo: medicamentos, documentos e funcionários da SEMS e biópsia).

Avanços e Conquistas: Reforma da Central de Veículos / Abertura do processo de compra de vans.

Desafios: Frota das ambulâncias brancas muito antigas (processo licitatório em andamento).

Atividade Educativa Atendida por Servidores da Central: Curso de transporte de passageiro / Curso de condutor de carro de emergências.

QUADRO 98 - NÚMERO DE PACIENTES ATENDIDOS PELO TRANSPORTE SANITÁRIO

		Maio	Junho	Julho	Agosto	2º Q 2022	2º Q 2023
Número de Pacientes cadastrados		485	576	590	598	Média do Item 166	Média do Item 562
Número de Transportes Sanitários Realizados	ROTA (Pacientes Cadastrados - Sentados) Exemplos: Hemodiálise, Radioterapia, Quimioterapia e Fisioterapia.	1.766	1.782	1.390	1.456	7.921	6.394
	ROTA (Pacientes Cadastrados para Transporte em Maca) Exemplos: Hemodiálise, Radioterapia, Quimioterapia e Fisioterapia.	184	192	212	223	758	811
	Alta hospitalar, transferências e exames.	1.134	1.289	1.394	1.456	2.244	5.273
	Central de Veículos (transporte administrativo: medicamentos, documentos e funcionários da SEMS)	389	454	564	312	Novo Item	1.719
Serviço Terceiro - Transporte Tipo B (Básico)	Transferências Intermunicipais (Empresa Terceirizada)	7	9	6	13	58	35
	Hemodiálise Municipal (Empresa Terceirizada)	544	546	546	548	Novo Item	2.184

FONTE: Relatórios do Serviço de Transportes Eletivos - SAMU SJP.

NOTA 1: No meses de maio, junho, julho e agosto de 2023 houve aumento dos pacientes cadastrados da fisioterapia, quimioterapia e radioterapia.

NOTA 2: Rota Pacientes Cadastrados (Transporte em Maca) - houve um aumento do transporte devido o retorno das ambulâncias brancas que estava em manutenção (frota antiga).

NOTA 3: Aumento do transporte de pacientes de alta hospitalar, transferências e exames, pois agora há uma van exclusiva para o serviço e retorno dos veículos baixos que estavam em manutenção.

NOTA 4: Houve um aumento das atividades administrativo, devido retorno da rota malote e laboratórios para a Central de Veículos.

9.1.4 Frota Veicular da Secretaria Municipal de Saúde

QUADRO 99 - FROTA VEICULAR DA SECRETARIA MUNICIPAL DE SAÚDE

Descrição	Modalidade	Maio	Junho	Julho	Agosto	2º Q 2022	2º Q 2023
Número de Veículos de Pequeno Porte	Próprio	73	73	73	73	73	73
	Terceirizado	7	7	7	7	7	7
	Comodato	1	1	1	1	1	1
Número de Veículos de Médio Porte (Ex.: Vans)	Próprio	16	16	16	16	16	16
	Terceirizado	6	6	6	6	6	6
	Comodato	1	1	1	1	1	1
Número de Veículos de Grande Porte (Ex.: ônibus)	Próprio	6	6	6	6	6	6
	Terceirizado	1	1	1	1	1	1
Número de Ambulâncias	Próprio	17	17	17	17	17	17
	Comodato	3	3	3	3	3	3

FONTE: Departamento Administrativo (SEMS/SJP).

9.2 UNIDADE DE PRONTO ATENDIMENTO RUI BARBOSA

A Unidade de Pronto Atendimento Rui Barbosa (UPA RB), fechou em 07 de março de 2017, dando lugar, em 03 de abril de 2018, ao Centro de Especialidades do Paraná (CEP), parceria entre a Secretaria Municipal de Saúde, COMESP e SESA-PR. Após, em março de 2020, o CEP mudou-se para outro prédio em São José dos Pinhais, agora chamado Ambulatório Multiprofissional Especializado SUL (AMMES).

Assim, em 16 de abril de 2020 o serviço de saúde reiniciou o atendimento das síndromes respiratórias e gripais, de forma centralizada no Centro de Triagem e Atendimento a COVID-19, sendo a Unidade de Atendimento Avançado Rui Barbosa (UAA RB), Serviço Municipal de referência para atendimento dos referidos casos.

Devido à redução e agravamento dos pacientes com sintomas respiratórios e aumento da demanda de atendimento clínico crônico, agudo e de urgência e emergência, houve a necessidade de manter o serviço, não mais como UAA; mas, sim, novamente, como Unidade de Pronto Atendimento (UPA) Rui Barbosa (atendimento de situações de urgência e emergência adulto e/ou infantil) desde 17 de março de 2023.

QUADRO 100 – NÚMERO DE COLETAS DE PCR-RT REALIZADAS – UPA RUI BARBOSA

		Maio	Junho	Julho	Agosto	2º Q 2023
Número de Coletas (TESTE RÁPIDO)	POSITIVO	45	17	12	6	80
	NEGATIVO	466	298	178	100	1.042
Total de Exame Diagnóstico COVID-19		511	315	190	106	1.122

FONTE: Departamento Administrativo da UPA Rui Barbosa

Avanços e Conquistas: Recebimento de funcionários efetivos, enfermeiros, administrativo, assistente social e psicólogo / Implantado controle de fluxo de revisão de equipamentos / Melhorias estruturais em andamento (ampliação do estacionamento, Sala de reuniões, adequação da cozinha, nova recepção, nova sala de triagem, implantação da odontologia, leito de isolamento e cobertura no *hall* de entrada).

Desafios: Rotatividade de servidores.

Materiais Adquiridos/Recebidos: 01 micro-ondas / garrafas térmicas / 04 computadores / sensores de oxímetro / braçadeiras / Camisetas e coletes.

Atividades realizadas para o atendimento da Programação Anual de Saúde 2023:

Diretriz nº 3 – Ação nº 4 – Meta 4.1 – *Promover a qualificação continuada e capacitação integrada dos serviços de saúde da Rede de Urgência e Emergência (HMMSJP, UPA e UAA-RB, SAMU), sugestão de tema: humanização no atendimento ao usuário – Realizado.*

Diretriz nº 3 – Ação nº 5 – Meta 5.1 – *Realizar estudo de viabilidade da reabertura da Unidade de Pronto Atendimento (UPA) Rui Barbosa e implantação de nova UPA na região da Borda do Campo. – Em andamento.* Reabertura da UPA Rui Barbosa para atendimento ao público e solicitação da Habilitação e Qualificação da UPA pelo Ministério da Saúde (17/03/2023).

QUADRO 101- NÚMERO DE CONSULTAS MÉDICAS REALIZADAS NA UPA RUI BARBOSA

	Maio	Junho	Julho	Agosto	2º Q 2023
Atendimento c/ Observação 24h	4.841	4.861	4.807	5.154	19.663
Atendimento de Pronto Atendimento	6.548	4.941	4.057	4.109	19.655
TOTAL	11.389	9.802	8.864	9.263	39.318

FONTE: UPA RB.

Códigos: IDS Procedimento: 1367 de Observação 24h e 6207, 1358, 1347, 1345 para Pronto Atendimento.

QUADRO 102 - NÚMERO GERAL DE PROCEDIMENTOS REALIZADOS PELO DEPARTAMENTO DE URGÊNCIA E EMERGÊNCIA

	Maio	Junho	Julho	Agosto	2° Q 2023
UPA Rui Barbosa (Procedimentos)	34.167	29.243	26.886	27.015	117.311

FONTE: TABWIN - CNES 6849636 / Prontuário Eletrônico (IDS Software): Procedimentos Realizados - Código do Estabelecimento: 1.

NOTA: Procedimentos – Acolhimento com estratificação de risco; Aferição de pressão arterial; Avaliação antropométrica; Atendimento médico; Administração de medicamentos; Glicemia capilar; Atendimento de urgência com observação; Coleta de material para exame laboratorial; Inalação; e outros.

QUADRO 103 - NÚMERO DE RAIOS-X REALIZADOS PELO DEPARTAMENTO DE URGÊNCIA E EMERGÊNCIA - UPA RUI BARBOSA

	Maio	Junho	Julho	Agosto	2° Q 2023
UPA Rui Barbosa (Raio X)	1.098	1.179	1.181	1.231	4.689

FONTE: Prontuário Eletrônico (IDS Software) - Relatório de Exames recepcionados, assinados e entregues.

QUADRO 104 - NÚMERO DE CONSULTAS MÉDICAS - ATENDIMENTO INFANTIL - UPA RUI BARBOSA

	Maio	Junho	Julho	Agosto	2° Q 2023
UPA Rui Barbosa (Atendimento Infantil)	2.388	1.820	1.272	1.608	7.088

FONTE: Prontuário Eletrônico (IDS Software)

9.3 UNIDADE DE PRONTO ATENDIMENTO AFONSO PENA

A Unidade de Pronto Atendimento Afonso Pena (UPA AP) foi inaugurada no dia 18 de Dezembro de 2014 (FIGURA 5) e em junho de 2018 foi implantada a ala exclusiva para atendimento infantil, sendo referência do Município para este tipo de atendimento (FIGURA 6). Os valores preconizados pela gestão da UPA Afonso Pena prima pela humanização, efetividade e qualidade do atendimento aos usuários.

FIGURA 5 – UNIDADE DE PRONTO ATENDIMENTO AFONSO PENA



FONTE: UPA AP.

FIGURA 6 – ÁREA INTERNA DA UNIDADE DE PRONTO ATENDIMENTO AFONSO PENA – ALA INFANTIL



FONTE: UPA AP.

Conforme o Artigo 89 da Portaria nº 10 de 3 de janeiro de 2017 do Ministério da Saúde, que classifica a UPA Afonso Pena como Porte III e Artigo 13 da Portaria de Consolidação nº 3 de 28/09/2017 do Ministério de Saúde, que enquadra a UPA AP na Opção VIII, que, para efeito de monitoramento, o número mínimo de atendimentos médicos de 10.125 atendimentos/ mês que devem ser registrados no formato Boletim de Produção Ambulatorial Individualizado (BPA) – I.

A UPA AP oferece equipe multidisciplinar (médicos, equipe de enfermagem, técnicos de radiologia, farmacêuticos, psicólogo, assistente social, administrativos, vigilantes, higiene e limpeza). Oferece também a realização de exames laboratoriais, eletrocardiograma, serviço de radiologia digital, farmácia, núcleo de regulação interna, distribuição interna de materiais e equipamentos, serviço de copa e cozinha, serviço de Psicologia e Serviço Social. Para fins administrativos, a UPA Afonso Pena conta com serviço de auditoria e faturamento, recursos humanos, setor de abastecimento e contratos, qualidade, coordenação e direção.

A efetividade das ações da UPA é de fundamental importância para o tratamento de situações urgentes e com vistas a isso, a UPA Afonso Pena trabalha com o Protocolo Manchester de Classificação de Risco, sendo a equipe de enfermeiros, treinados e aprovados pelo Grupo Brasileiro de Classificação de Risco.

A implantação do sistema de atendimento tipo *Fast-Track* (método Lean) que tem como principal objetivo diminuir o tempo de espera de usuários classificados como não graves, otimizando o atendimento daqueles usuários com condições clínicas mais graves. E logo após foi implantado o sistema chamado Circuito Direcionado de Atendimento (CDA), conta com regulador de fluxo e direcionamento do usuário para salas de atendimento, respeitando a classificação de risco e como o *Fast-track* tem o objetivo diminuir o tempo de espera.

Com o advento da pandemia do COVID-19, a UPA Afonso Pena, bem como a maioria dos instrumentos de saúde a nível mundial, necessitou de algumas alterações para atender os usuários que procuravam atendimento médico. A realização de exames complementares específicos (*swab* nasal, laboratorial e gasometria), toda gama de documentação (atestado médico, declaração de acompanhante, termo de isolamento a todos os familiares e contactantes), o aumento de número de leitos, com suporte para pacientes que necessitavam de alguma forma de aporte respiratório (de máscaras a respiradores mecânicos), obrigando assim a troca de fornecimento de oxigênio (instalação de tanque de gás medicinal – FIGURA 7), aumento do número de profissionais médicos e de enfermagem, também presença de equipe multidisciplinar, incluindo fisioterapia.

FIGURA 7 – INSTALAÇÃO DE TANQUE DE GÁS MEDICINAL NA UPA AFONSO PENA



FONTE: UPA AP.

Enfrentamento ao SARS-CoV-2: Fornecimento de medicamentos para tratamento de sintomas de COVID-19; fornecimento de testes rápidos para pesquisa de antígeno do vírus SARS-CoV-2.

QUADRO 105 – NÚMERO DE COLETAS DE PCR-RT REALIZADAS – UPA AFONSO PENA

		Maio	Junho	Julho	Agosto	2º Q 2022	2º Q 2023
Número de Coletas (TESTE RÁPIDO)	POSITIVO	110	21	9	13	29	153
	NEGATIVO	1.308	596	357	243	8.798	2.504
Total de Exame Diagnóstico COVID-19		1.418	617	366	256	8.827	2.657

FONTE: Departamento Administrativo da UPA Afonso Pena.

Avanços e Conquistas: Início da reforma estrutural e pintura externa / Capacitação de enfermeiros no curso de Eletrocardiograma (parceria com a ESP/SJP) / Realização do Relatório da Verificação de Óbitos ocorridos no primeiro semestre de 2023.

Desafios: Recursos Humanos (enfermagem, farmacêuticos, médicos, assistência social, agente administrativo para recepção e profissional de manutenção predial) / Estrutura Física (falta de espaço físico para armazenamento de estoques) / Falta de ata de registro para aquisição de insumos e equipamentos médicos / Falta de alguns medicamentos da atenção básica devido ao atraso nas entregas do Consórcio Paraná Saúde / Segurança da UPA (entrada de ambulância desguarnecida por falta do terceiro vigilante).

Materiais Adquiridos/Recebidos: 02 banquetas giratória / 10 Poltronas / 01 Refrigerador / 01 Máquina de Lavar Roupas.

Atividades Educativas Atendidas pelos Servidores da UPA AP: Curso de Eletrocardiograma (ECG), para enfermeiros (ESP/SJP) / Inteligência Emocional para Administração de Conflitos (ESP/SJP e SENAC) / *Advanced Medical Life Support* - AMLS (SESA-PR) / *Advanced Cardiovascular Life Support* - ACLS (PUC-PR) / Pós-Graduação de Urgência e Emergência (UNIMAIS) / Jornada Imersiva em Centro de Material e Esterilização (CME) e Comissão de Controle de Infecção Hospitalar (CCIH) / Curso de Boas Práticas em Centro de Material e Esterilização - CME (SABEC) / Modernas práticas no controle de contaminação do ambiente em instituições de saúde – Profilática / Tecnologia em Gestão Hospitalar (Universidade Estácio de Sá).

Atividades realizadas para o atendimento da Programação Anual de Saúde 2023:

Diretriz nº 3 – Ação nº 4 – Meta 4.1 – *Promover a qualificação continuada e capacitação integrada dos serviços de saúde da Rede de Urgência e Emergência (HMMSJP, UPA e UAA-RB, SAMU), sugestão de tema: humanização no atendimento ao usuário* – Realizado.

Diretriz nº 3 – Ação nº 9 – Meta 9.1 – *Manter os serviços da Rede de Urgência e Emergência em funcionamento (Exemplos: insumos, equipamentos, reformas, alugueis, contratações de serviço e pessoal, e outros)* – Realizado.

QUADRO 106 - NÚMERO DE CONSULTAS MÉDICAS REALIZADAS NA UPA AFONSO PENA

	Maio	Junho	Julho	Agosto	2º Q 2022	2º Q 2023
Atendimento c/ Observação 24h	9.072	7.635	7.323	7.893	12.055	31.923
Atendimento de Pronto Atendimento	11.496	9.581	7.880	9.293	51.541	38.250
TOTAL	20.568	17.216	15.203	17.186	63.596	70.173

FONTE: UPA AP.

Códigos: IDS Procedimento: 1367 de Observação 24h e 6207, 1358, 1347, 1345 para Pronto Atendimento.

QUADRO 107 - NÚMERO GERAL DE PROCEDIMENTOS REALIZADOS PELO DEPARTAMENTO DE URGÊNCIA E EMERGÊNCIA

	Maio	Junho	Julho	Agosto	2º Q 2022	2º Q 2023
UPA Afonso Pena	101.458	84.991	79.310	84.124	298.314	648.197

FONTE: TABWIN - CNES 6849636 / Prontuário Eletrônico (IDS Software): Procedimentos Realizados - Código do Estabelecimento: 1.

NOTA: Procedimentos – Acolhimento com estratificação de risco; Aferição de pressão arterial; Avaliação antropométrica; Atendimento médico; Administração de medicamentos; Glicemia capilar; Atendimento de urgência com observação; Coleta de material para exame laboratorial; Inalação; e outros.

QUADRO 108 - NÚMERO DE RAIOS-X REALIZADOS PELO DEPARTAMENTO DE URGÊNCIA E EMERGÊNCIA

	Maio	Junho	Julho	Agosto	2º Q 2022	2º Q 2023
UPA Afonso Pena	1.874	1.916	1.954	1.839	6.146	7.583

FONTE: Prontuário Eletrônico (IDS Software) - Relatório de Exames recepcionados, assinados e entregues.

QUADRO 109 - NÚMERO DE CONSULTAS MÉDICAS - ATENDIMENTO INFANTIL - UPA AFONSO PENA

	Maio	Junho	Julho	Agosto	2º Q 2022	2º Q 2023
UPA Afonso Pena	7.718	6.089	4.557	5.438	23.206	23.802

FONTE: Prontuário Eletrônico (IDS Software)

9.3.1 Farmácia – UPA Afonso Pena

A Farmácia da Unidade de Pronto Atendimento (UPA) Afonso Pena, em funcionamento desde meados de dezembro de 2014, é parte integrante dessa unidade de assistência em saúde da Rede de Urgência e Emergência do município, e que tem por função primordial gerenciar os medicamentos e outros insumos de saúde, sendo de grande relevância para a promoção, proteção e recuperação em saúde da população assistida, em especial, do Município de São José dos Pinhais.

O medicamento é um insumo essencial para os serviços de saúde, pois servem para a prevenção, controle e eliminação de doenças, aumento da expectativa e da qualidade de vida. O não acesso a medicamentos de qualidade e adequados para os diferentes agravos e doenças representa grave falta e põe em risco a saúde da população. Dos montantes investidos em saúde, o destinado aos medicamentos ocupa a segunda maior parcela, expressão da importância deste para as ações em saúde. Portanto a farmácia com seu correto funcionamento e como local da aquisição, armazenamento e dispensação de medicamentos é parte vital para o sucesso das ações da unidade clínico-assistencial para a população.

Atualmente, a Farmácia UPA Afonso Pena atua no fornecimento de medicamentos para pacientes internos, ou seja, aqueles que estão em cuidados na unidade, para o SAMU (Serviço de Atendimento Móvel de

Urgência), para o SIATE (Serviço Integrado de Atendimento ao Trauma em Emergência) e também serve como um dispensário externo, onde a população de alta ou proveniente de outros serviços pode adquirir alguns medicamentos estratégicos do elenco da Relação Municipal de Medicamentos (REMUME).

Atualmente a farmácia possui horário de funcionamento de 24 horas/dia todos os dias da semana incluindo finais de semana e feriado, tanto para dispensação interna (Emergência Clínica, Internamento Clínico, Soroterapia, Sala de Medicação Rápida, Soroterapia Pediatria e Internamento Pediatria) quanto externa, sendo este último acessado pela população através da área externa do prédio via janela de vidro vazado com balcão.

Esta é uma opção para aumentar o acesso aos medicamentos do SUS para a população que não teria como adquirir estes nos horários noturnos, de feriados e de finais de semana nas farmácias e dispensários da Atenção Básica, auxiliando no direito ao acesso e da integralidade do cuidado em saúde. Atualmente, pode-se fornecer externamente para tratamento de casos agudos com destaque para antibióticos, anti-inflamatórios, analgésicos e antialérgicos, evitando agravos de saúde e promovendo maior celeridade no controle de sintomas e doenças.

QUADRO 110 - NÚMERO DE PACIENTES ATENDIDOS PELA FARMÁCIA DA UPA AFONSO PENA

	Maio	Junho	Julho	Agosto	2º Q 2022	2º Q 2023
Número de pacientes atendidos (dispensação externa)	15.994	12.870	9.974	12.050	35.379	50.888
Número de pacientes atendidos (dispensação interna)	12.101	10.007	10.026	11.107	62.061	43.241
Número total de pacientes atendidos pela farmácia UPA Afonso Pena	28.095	22.877	20.000	23.157	82.965	94.129

FONTE: Departamento Administrativo da UPA Afonso Pena.

NOTA: O número de pacientes atendidos externamente foi estimado considerando os insumos que são dispensados externamente (Exemplos: antimicrobianos e analgésicos da REMUME).

QUADRO 111 - NÚMERO DE MEDICAMENTOS E INSUMOS DISPENSADOS PELA FARMÁCIA DA UPA AFONSO PENA

	Maio	Junho	Julho	Agosto	2º Q 2022	2º Q 2023
Número de medicamentos (dispensação externa)	329.767	213.126	156.474	214.725	521.873	914.092
Número total de insumos dispensados pela farmácia UPA Afonso Pena (interno + externo)	425.255	283.303	209.971	300.814	774.499	1.219.343
Número de medicamentos dispensados internamente da UPA Afonso Pena	95.488	70.177	53.497	86.089	62.713	305.251

FONTE: Departamento Administrativo da UPA Afonso Pena.

NOTA 1: Ao final do mês de abril de 2023, os pacientes externos passaram a ser atendidos por 24 horas.

NOTA 2: Ao final do mês de junho de 2023 foram acrescentados 26 medicamentos à lista de dispensação externa.

QUADRO 112 - IMUNOBIOLOGICOS UTILIZADOS (SOROS, IMUNOGLOBULINAS E VACINAS) - UPA AFONSO PENA

Imunobiológicos (vacinas)	Maio	Junho	Julho	Agosto	2º Q 2022	2º Q 2023
Frascos de Soro Antiaracnídico (Aranha)	-	-	-	-	-	-
Frascos de Soro Antibotrópico (Cobra)	-	-	-	-	-	-
Frascos de Soro Antirrábico (Raiva)	5	2	4	1	7	12
Frasco de Soro Antitetânico	-	-	-	-	2	-
Vacina Dupla Bacteriana (Difteria e Tétano)	93	62	77	80	247	312
Vacina Antirrábica Humana	152	-	93	122	603	367
TOTAL	250	64	174	203	859	691

FONTE: Departamento Administrativo da UPA Afonso Pena.

NOTA: Em junho de 2023 houve desabastecimento das vacinas antirrábicas fornecidas pelo Ministério da Saúde.

9.3.2 Serviço Social – UPA Afonso Pena

O Serviço Social na Urgência e Emergência tem como fio condutor a Política Nacional de Humanização (PNH) e a Reforma Sanitária. Nesse sentido, as demandas que chegam ao Serviço Social são tratadas levando em conta os princípios do SUS, sendo aplicados em cada atendimento realizado.

Na Rede de Atenção às Urgências e Emergências os profissionais de Serviço Social buscam articular e integrar os equipamentos de saúde, ampliar e qualificar o acesso humanizado aos usuários em situação de urgência/emergência nos serviços de saúde de forma ágil e oportuna. Portanto, a extensão do cuidado através da rede de atenção à saúde ocorre por arranjos organizativos de serviços e ações de saúde, de diferentes densidades, buscando garantir a integralidade do cuidado.

Assim, compreender e enfrentar as vulnerabilidades, a violência e a fragilidade, como um conjunto de problemas que permeiam saúde, condições, situações e estilo de vida, é ponto fundamental para contemplar a dimensão humana.

Nesse viés, o setor de Serviço Social executa um trabalho micro e macro, buscando que as ações em saúde estejam mais vinculadas às necessidades percebidas e vivenciadas pelos usuários, nos diferentes territórios, que garanta intervenções efetivas nos determinantes e condicionantes de saúde. Uma vez que tem conhecimento acumulado que o habilita a concretizar as ações demandadas na perspectiva da promoção à saúde.

Os atendimentos do Serviço Social são realizados nos seguintes setores: recepção, soroterapia, internamento, pediatria e sala de emergência.

Habitualmente orientamos, acolhemos os familiares e acompanhantes. Em relação aos pacientes são feitas visitas ao leito, sensibilização para tratamento/internamento hospitalar e serviços de saúde, bem como

esclarecimentos, encaminhamentos, análise conjuntural para troca de acompanhante em horários fora do determinado.

Atendimentos telefônicos permeiam sobre: ligações em busca de familiares dos pacientes, atendimento aos familiares que buscam informações sobre pacientes internados, orientações aos familiares dos pacientes que estão em domicílio ou em situação de rua, atendimento/discussão de casos com outros profissionais da Rede.

Os encaminhamentos realizados pelo Serviço Social, para a rede são conduzidos aos seguintes destinos:

- Assistência Social: Centro Pop, CRAS, CREAS, Conselho Tutelar, Abrigo, Casa de Alice.
- Saúde: UBS, NUTES, Ambulatório Sentinela, CAPS AD E CAPS II, Comunidades Terapêuticas, Casa Verde.
- Segurança Pública, Delegacia da mulher, Secretaria de Trabalho e Renda, Ministério Público, Defensoria Pública, entre outros.

As demandas externas solicitam prontuário, declarações de comparecimento/acompanhamento, reclamações e/ou elogios, bem como a busca de documentos, exames e pertences dos pacientes atendidos nesta UPA.

QUADRO 113 - NÚMERO DE ATENDIMENTOS REALIZADOS PELO SERVIÇO SOCIAL NA UPA AFONSO PENA

	MAIO	JUNHO	JULHO	AGOSTO	2º Q 2022	2º Q 2023
Número de atendimentos realizados pelo Serviço Social na UPA Afonso Pena	41	189	351	300	3.883	881

FONTE: Sistema IDS (Relatório por Ficha de Atendimento).

NOTA 1: Férias de servidor nos meses de maio e junho de 2023.

NOTA 2: Alteração do fluxo de registro das atividades realizadas pelo Serviço Social.

9.3.3 Serviço de Psicologia – UPA Afonso Pena

O serviço de Psicologia está inserido da Unidade de Pronto Atendimento (UPA 24h) do Afonso Pena desde o ano de 2015. Atualmente sua equipe é composta de 01 Psicólogo servidor público estatutário e 4 psicólogos residentes inseridos no Programa de Residência Multiprofissional em Urgência e Emergência da Secretaria Municipal de Saúde de São José dos Pinhais.

O trabalho ocorre na modalidade de interconsulta psicológica a usuários do SUS que dão entrada no serviço devido a situações de crise em saúde mental. As principais demandas atendidas pelos psicólogos na unidade são: tentativas de suicídio ou ideação suicida, intoxicações ou abstinência por uso de substâncias psicoativas, manifestações de comportamentos agitados/agressivos e psicoses desestabilizadas. O Serviço de Psicologia também auxilia na comunicação de más notícias como a informação sobre óbitos ou diagnósticos de doenças, no manejo dos pacientes e familiares em cuidados paliativos e na realização de diagnósticos diferenciais.

A equipe de Psicologia realiza avaliação de pacientes, prestando um atendimento humanizado, escuta qualificada a usuário e familiares, propiciando um espaço de fala, alívio de angústia e de organização do sofrimento.

As principais atribuições da equipe de Psicologia são: avaliação psicológica, atendimentos aos usuários e familiares, coleta de informações com familiares, orientação de cuidados domiciliares, interlocução e encaminhamentos a outros serviços da rede pública no Município, e discussão/matriciamento de casos com a equipe multiprofissional.

QUADRO 114 - NÚMERO DE ATENDIMENTOS REALIZADOS PELO SERVIÇO DE PSICOLOGIA NA UPA AFONSO PENA

	Maio	Junho	Julho	Agosto	2º Q 2022	2º Q 2023
Número de atendimentos realizados pelo Serviço de Psicologia na UPA Afonso Pena	75	91	80	111	487	357

FONTE: Departamento Administrativo da UPA Afonso Pena.

10 HOSPITAL E MATERNIDADE MUNICIPAL DE SÃO JOSÉ DOS PINHAIS

O Hospital e Maternidade Municipal de São José dos Pinhais (HMMSJP) integra a Segunda Regional de Saúde Metropolitana do Estado do Paraná. Caracteriza-se por prestar uma assistência multiprofissional e interdisciplinar de qualidade a seus pacientes. É referência para atenção secundária do município.

O atendimento terciário da cidade de São José dos Pinhais possui regionalização pactuada com SESA-PR através da Rede de Urgência e Emergência (RUE) para atendimentos de urgência e emergência através do SAMU 192 e SIATE 193 por meio das suas regulações médicas.

Devido às características geográficas o HMMSJP constitui a principal referência para atendimento hospitalares aos acidentes das Rodovias Federais BR 277, BR 376 e Contorno Sul (BR 116). O HMMSJP aponta como o primeiro hospital em recebimento de vítimas da Região Metropolitana e o quarto hospital da Grande Curitiba, totalizando 1361 atendimentos por ambulância realizados pelo seu Pronto-Socorro, no segundo quadrimestre de 2023.

O atendimento Materno/Infantil do HMMSJP tem como abrangência os municípios de São José dos Pinhais e Tijucas do Sul através do Programa Mãe-Paranaense da SESA-PR e é referência na Gestação de Alto Risco. A assistência materno infantil é iniciada no Pronto atendimento obstétrico e conta com leitos de alojamento conjunto, Centro obstétrico, UTI neonatal e Unidade intermediária neonatal.

O Hospital e Maternidade Municipal de São José dos Pinhais é uma unidade orçamentária subordinada à Secretaria Municipal de Saúde, mantido pela Prefeitura Municipal de São José dos Pinhais. O sistema de financiamento da Saúde do Município é executado pelas três esferas de governo: Federal, Estadual e Municipal. Especificamente os repasses para o Hospital a nível federal se dão através dos repasses de diversos programas, tais como: Rede Cegonha, RAU – Rede de Atenção as Urgências, FAEC – Fundo de Ações Estratégicas e Compensações, além de um percentual conforme a produtividade de AIH e BPA, do repasse do Teto Financeiro MAC – Média e Alta Complexidade, tendo em vista que o município está sob a Gestão Plena do SUS. A

participação Estadual se dá através do Convênio HOSPSUS – que visa prestar assistência integral à saúde dos usuários do SUS em situação de Urgência / Emergência e das Gestantes em situação de risco habitual e de alto risco, sendo referência também para a população da sua microrregião, ou seja: do município de Tijucas do Sul.

O controle orçamentário é realizado em conjunto com o Fundo Municipal de Saúde e Secretaria de Planejamento, o qual disponibiliza os recursos para todas as despesas do Hospital. Para execução destas despesas, o fluxo de compras, foi estabelecido em conjunto com a Secretaria Municipal de Saúde, o qual se dá através de processos licitatórios iniciados pela Divisão de Abastecimento da Secretaria de Saúde baseado nas necessidades levantadas pelo hospital e o consumo médio mensal de cada item, sendo elaborado termo de referência e posteriormente é encaminhado ao Secretário de Saúde para ciência e autorização e disponibilidade orçamentária e financeira pelo Fundo Municipal de Saúde, compras emergenciais são solicitadas pelo hospital através de memorandos e justificativas e encaminhada à Divisão de Abastecimento, qual realiza orçamentos, requisição e emissão de empenhos.

Em busca da melhoria contínua por uma assistência de qualidade, o Hospital Maternidade São José dos Pinhais participa do Programa de Apoio ao Desenvolvimento Institucional do Sistema Único de Saúde (PROADI SUS) em um Projeto para disseminação de práticas de Segurança do Paciente – *Saúde Em Nossas Mãos*.

O Projeto “Saúde Em Nossas Mãos” tem como objetivo reduzir as infecções hospitalares relacionadas à assistência em saúde nas Unidades de Terapia Intensiva (UTI) de hospitais do Sistema Único de Saúde (SUS). Iniciou em setembro de 2021, obteve resultados positivos, principalmente na redução de Pneumonia Associada à Ventilação Mecânica (PAV) e Infecção de Trato Urinário (ITU). Outro projeto de destaque dentro da UTI Geral do HMMSJP é o desenvolvimento de práticas assistenciais humanizadas, que promovem um cuidado centrado na família.

Desde o início do ano o HMMSJP realiza investimento de reforma, reestruturação e melhorias. Em maio foi iniciado a reforma do telhado, com lavagem e troca de calhas, melhorias na iluminação do alojamento conjunto, destinação de inservíveis para local correto, troca de porta da maternidade, manutenção do tanque de oxigênio, aquisição de materiais e equipamentos, como a compra de poltronas e colchões a fim de promover acolhimento aos nossos pacientes e seus acompanhantes.

10.1 SERVIÇOS DISPONÍVEIS NO HMMSJP

Serviços Médicos:

1. Cirurgia Geral;
2. Cirurgia do Aparelho Digestivo;
3. Cirurgia Coloproctológica;
4. Cirurgia Pediátrica;
5. Cirurgia Vascular (cirurgia eletiva);
6. Otorrinolaringologia (cirurgia eletiva e interconsultas);
7. Oftalmologia PEDIÁTRICA;
8. Neurocirurgia e Neurologia;
9. Ortopedia e Traumatologia Geral;
10. Clínica Médica:
 - 10.1 Endocrinologia e Metabologia;

- 10.2 Cardiologia;
- 10.3 Infectologia;
- 10.4 Gastroenterologia;
- 10.5 Medicina de Urgência;
- 10.6 Reumatologia;
- 10.7 Geriatria;
- 10.8 Dermatologia;
- 10.9 Pneumologia
- 11. Pediatria
 - 11.1 Neonatologia;
 - 11.2 Neuropediatria;
 - 11.3 Gastropediatria;
- 12. Medicina Intensiva Adulta;
- 13. Ginecologia e Obstetrícia;
- 14. Gestação de Alto Risco;
- 15. Anestesiologia.

Serviços Multidisciplinares

- 16. Odontologia Hospitalar;
- 17. Serviço de Enfermagem:
 - 17.1 Enfermagem Materna, Obstétrica e Ginecológica;
 - 17.2 Enfermagem Intensiva Adulta;
 - 17.3 Enfermagem Intensiva Neonatal;
 - 17.4 Enfermagem de Urgência e Emergência;
 - 17.5 Enfermagem com Cuidados com Pele;
- 18. Serviço Social;
 - 18.1 Voluntariado;
- 19. Psicologia Hospitalar;
 - 19.1 Atendimento aos servidores;
 - 19.2 Atendimento aos pacientes e familiares: UTI geral, UTI neonatal, maternidade e unidades de internação.
- 20. Fisioterapia:
 - 20.1 Fisioterapia Intensiva Adulta;
 - 20.2 Fisioterapia Intensiva Neonatal e Pediátrica;
- 21. Fonoaudiologia;
 - 21.1 Teste de triagem neonatal (orelhinha)
 - 21.2 Auxílio a amamentação
- 22. Pedagogia Hospitalar;
 - 22.1 Acompanhamento das crianças em idade escolar internadas
- 23. Farmácia Hospitalar;
- 24. Nutrição e Dietética
 - 24.1 Visita multidisciplinar: UTI Adulto e Neonatal.

Atualmente o HMMSJP conta com 143 leitos ativos no Cadastro Nacional de Estabelecimentos de Saúde (CNES), uma vez que os leitos de emergência/observação das portas de entrada do Pronto Socorro e Pronto Atendimento Obstétrico não podem ser incluídos como leitos ativos no CNES, contabilizando 163 leitos.

Atualmente, em parceria com a SESA, o projeto para a construção de um novo complexo Hospitalar está em fase de definição de projeto. Em maio conseguimos a licença sanitária, onde passamos por uma avaliação criteriosa e sem pendências. Em julho obtivemos êxito na avaliação quadrimestral do convênio HOSPISUS, nesta avaliação não foram apontadas pendências.

Em agosto a UTI Neonatal obteve porte tipo 3.

10.2 ATIVIDADES DE ENSINO E PESQUISA DESENVOLVIDAS NO HMMSJP

TABELA 5 - ATIVIDADES DE ENSINO E PESQUISA DESENVOLVIDAS NO HMMSJP

ATIVIDADES DESENVOLVIDAS	DISCIPLINAS
Residência médica	Anestesiologia, Clínica médica, Cirurgia Geral, Ginecologia e Obstetrícia, Pediatria.
Residência multiprofissional	Urgência e Emergência, Psicologia e Enfermagem.
Alunos Conveniados com a Faculdade Pequeno Príncipe	Residência de Enfermagem em Pediatria e Acadêmicos de medicina (internato).
Outras instituições	Acadêmicos de Enfermagem, Farmácia, Psicologia, Fisioterapia, Biomedicina, Auxiliares e Técnicos de enfermagem de Escola Técnica.

FONTE: HMMSJP.

10.3 PARTICIPAÇÕES EM PROGRAMAS ESTRATÉGICOS: REDE CEGONHA, RUE, CIRURGIAS ELETIVAS, VIOLÊNCIA CONTRA A MULHER E CRIANÇA.

- Porta de entrada Hospital Geral/RAU/HOSP nº 1.287/2012;
- UTI/RAU/HOSP nº 2.275/2012 e nº 2.277/2012;
- UTINeo/Rede Cegonha (Gestação de alto Risco) nº 2.722/2014;
- Traumato Ortopedia/Média complexidade Portaria nº 2.492/2016;
- Projeto Paciente Seguro Abril/2019 (PROADSUS).
- Projeto Saúde Em Nossas Mãos – Setembro/2021 (PROADSUS).

10.4 HABILITAÇÕES CNES – HOSPITAL REFERÊNCIA

- Atenção hospitalar de referência à gestação de alto risco tipo II Portaria SAS 706/2015;
- Laqueadura 006/2012;
- Terapia Nutricional Portaria 2543/2016;
- Vasectomia (realizadas no CAM, registradas no Hospital) 006/2012;
- Unidade de Assistência de Alta Complexidade em Traumato Ortopedia Portaria 2492/2016;

- UTI Adulto Tipo III Portaria 2363/2016;
- UTI Neo Tipo II SAS 1234/2014;
- UCINCo SAS 1222/2017;
- UCINCa SAS 1222/2017;
- Centro de Trauma Tipo I Portaria SAS 874/2015;
- Programa Opera Paraná – cirurgias eletivas.

Avanços e Conquistas: Entrada de 08 novos enfermeiros concursados, para diminuir a deficiência de recursos humanos na assistência ao paciente / Recebimento de dois profissionais para manutenção predial e reformulação do setor de manutenção: manutenção predial e de equipamentos, proporcionando maior eficácia no atendimento das demandas, conseqüentemente facilitando o processo de trabalho hospitalar e assistencial/ Manutenção de telhado e calhas, resultando na diminuição de goteiras e entrada de água / Portões nas dependências dos lixos, atendendo à solicitação da VISA / Adequação elétrica para quadros de energia / Adequação da sala de manutenção de equipamentos, com a retirada de inservíveis / Troca da cobertura da farmácia / Troca da porta da maternidade, para maior controle no fluxo de entrada de pessoas / Troca de luminárias no alojamento conjunto / Manutenções e instalações diárias (chuveiros, maçanetas, lâmpadas e etc.) / Início da construção da casa do novo gerador / Reforma da guarita do estacionamento, para a promoção de cuidado a saúde do trabalhador com local adequado, protegido do calor, frio e chuva /

Apresentação do HOSPSUS junto à 2ª Regional de Saúde com sucesso, mantendo as verbas Estaduais e comprovando a assistência de qualidade prestada pelo serviço / Incentivo da Comissão Intra-Hospitalar de Doação de Órgãos e Tecidos para Transplante (CIHDOTT), com a realização de reuniões, treinamento e busca ativa, com uma captação de órgão em agosto de 2023 / Reforma do tanque de oxigênio.

Desafios: Recursos humanos (realocação, aposentadorias e exonerações) / Estrutura Física (reforma das unidades de internação) / Necessidade de computadores e mobiliários / Contratos de manutenção e serviços sem vigência / Falta de insumos de materiais médicos hospitalares (MMH) / Comunidade hospitalar desmotivada e amedrontada após a possibilidade de terceirização / Diminuição das cirurgias eletivas por falta de servidores (férias, exonerações e escala defasada) e MMH / Superlotação de leitos críticos / Superlotação do Pronto Socorro.

Materiais Adquiridos/Recebidos: 02 andador dobrável com regulagem de altura (fisioterapia) / 05 monitores de vídeo / 02 seladoras de mesa (Central de Materiais e Esterilização) / 70 poltronas com braços reclináveis (maternidade, pediatria e unidades de internação) / Gerador de eletricidade.

Atividades Educativas Oferecidas à Comunidade pelo HMMSJP: Campanhas de conscientização de atenção à saúde como: agosto dourado, higienização de mãos, alta ronda da gestão com distribuição de folders informativos sobre direitos e deveres de acompanhantes / Visita das Gestantes (atividade agendada com gestantes e seu acompanhante).

Atividades Educativas Atendidas por Servidores do HMMSJP: Anotação e Evolução de Enfermagem / Administração do Tempo / Sofrimento Psíquico e trabalhador da enfermagem. Implicações e autocuidado / Comunicação assertiva / Qualidade e Segurança do Paciente / Ferramenta de registro de manutenção – *Airtable* / Prevenção de infecção de corrente sanguínea associada a cateteres e higiene de mãos / Atendimento multiprofissional em hemorragia pós-parto / Prevenção de infecção de corrente sanguínea associada a cateteres e higiene de mãos / Assistência de Enfermagem para o parto Humanizado / Segurança na Cadeia Medicamentosa /

Recomendações da FIGO sobre o tratamento da Hemorragia pós-parto / Retirada Veicular / Motivação, empatia e comunicação na Enfermagem / Boas práticas na prevenção e tratamento das lesões por pressão / Educação Previdenciária/Regra de Aposentadoria / Manejo de restrição de crescimento fetal / Antibioticoprofilaxia / Oligoidrâmnio / Tromboprofilaxia antenatal e puerperal / Protocolo de implantação de sepse / Treinamento sobre infecção e prevenção por integração – Doulas / Profilaxia pós-exposição HIV / Princípios de antibioticoterapia p/ginecologia e obstetrícia.

Atividades realizadas para o atendimento da Programação Anual de Saúde 2023:

Diretriz nº 2 – Ação nº 1 – Meta 1.1 – *Estimular a integração da equipe multidisciplinar e dos demais níveis de atenção no atendimento da gestante (exemplo: discussão de casos de gestantes entre profissionais da Atenção Primária em Saúde e Maternidade)* – Realizado. Realização de reuniões com os comitês de mortalidade materno-infantil.

Diretriz nº 2 – Ação nº 4 – Meta 4.1 – *Manter o dimensionamento mínimo 24 horas, conforme Portaria 706/2012, Portaria 2.068/2016 e RDC 36/2008, de profissionais para atendimento do Pronto Atendimento e Centro Obstétrico (Exemplos: Médicos ginecologistas e obstetras, Enfermeiros e Técnicos de Enfermagem)* – Realizado.

Diretriz nº 2 – Ação nº 4 – Meta 4.2 – *Realizar estudo para implantação de ecografia 24 horas no HMMSJP* – Em andamento. Realizado levantamento do número de exames solicitados no período noturno, busca em serviços que oferecem ecografia 24h e levantamento de custo para execução.

Diretriz nº 2 – Ação nº 4 – Meta 4.4 – *Capacitar os servidores sobre acolhimento, parto humanizado, boas condutas e decisões baseadas em evidências científicas, hora de ouro do recém-nascido e direito da gestante a escolha do seu acompanhante* – Realizado.

Diretriz nº 7 – Ação nº 10 – Meta 10.1 – *Manter o teste de Emissões Otoacústicas Evocadas, para triagem auditiva, em, no mínimo, 91% dos nascidos vivos no HMMSJP* – Realizado. (Maio: 99% - Junho: 98% - Julho: 98% - Agosto: 95%).

Diretriz nº 15 – Ação nº 6 – Meta 6.1 – *Convocar profissionais da Assistência Social, para atuação no HMMSJP, inclusive no período noturno* – Em andamento. Realizado chamamento de um Assistente Social, aguarda-se a nomeação.

Diretriz nº 15 – Ação nº 6 – Meta 6.3 – *Realizar estudo de viabilidade da ampliação do quadro médico de especialistas, cirurgiões, cirurgiões dentistas (bucomaxilofacial) e demais equipes de todas as áreas de atendimento (com cálculo de dimensionamento), para a chamamento de mais profissionais estatutários* – Em andamento. Realizado concurso público, aguarda chamamento e nomeação.

Diretriz nº 15 – Ação nº 6 – Meta 6.4 – *Reativação, após a pandemia por COVID-19, do Serviço Cartório no HMMSJP* – Realizado. Disponibilizada uma sala dentro do alojamento conjunto, o horário de funcionamento é de segunda a sexta-feira, das 9h às 11h.

Diretriz nº 15 – Ação nº 8 – Meta 8.1 – *Aprimorar o Programa Paciente Seguro ao realizar treinamentos da equipe multiprofissional, pacientes e seus acompanhantes (Exemplos: Implantação de Protocolos e Política de Segurança do Paciente, treinamento das equipes, camas com grade; pulseira de identificação, barras de segurança nos sanitários, comunicação interna e outros)* – Realizado. Capacitações realizadas.

Diretriz nº 15 – Ação nº 9 – Meta 9.1 – Manter a Infecção Primária de Corrente Sanguínea (IPCS) em pacientes em uso de Cateter Venoso Central (CVC), em Unidade de Terapia Intensiva (UTI) Adulto, abaixo de 10% – Realizado (Maio: 05% - Junho: 0% - Julho: 0% - Agosto: 0,6%).

Diretriz nº 15 – Ação nº 9 – Meta 9.2 – Manter a Infecção de Trato Urinário associada à Sonda Vesical de Demora (ITU-SVD), na Unidade de Terapia Intensiva (UTI) Adulto, abaixo de 6% – Realizado. (Maio: 1,7% - Junho: 3% - Julho: 0,6% - Agosto: 0%).

Diretriz nº 15 – Ação nº 10 – Meta 10.1 – Manter o serviço Hospitalar e Maternidade em funcionamento (Exemplos: insumos, equipamentos, reformas, alugueis, contratações de serviço e pessoal, e outros) – Realizado.

10.5 PRODUÇÃO HOSPITALAR

Constantemente, o hospital busca melhorias do seu sistema de assistência à saúde (estrutura, processo e pessoas) com o objetivo de agregar valor e sustentabilidade ao processo de trabalho. O investimento e a busca por equipamentos de alta tecnologia para uma assistência de média e alta complexidade são constantes. Em meados de junho iniciou uma reestruturação do Escritório de Qualidade/NSP, com apoio da alta gestão, os processos de análise de indicadores de do programa do ciclo de melhorias dos processos assistenciais estão em fase de reestruturação para adequar a realidade e facilitar o processo de trabalho.

O Hospital e Maternidade Municipal São José dos Pinhais realizam atendimentos aos usuários do SUS de Pronto Socorro e Pronto Atendimento Obstétrico em diversas especialidades médicas. Produzindo mais de 18 mil consultas nesse quadrimestre por demanda regulada (RUE) e procura direta. O HMMSJP possui leitos de internamento ginecológico e obstétrico, pediátrico, clínica médica e cirúrgica (geral, vascular, torácico, ortopédico, neurocirurgia e pediátrico), além de leitos de UTI Adulto e UTI Neonatal.

QUADRO 115 - NÚMERO DE ATENDIMENTOS POR COVID-19 - HMMSJP

PROCEDIMENTO	MAIO	JUNHO	JULHO	AGOSTO	2º Q 2022	2º Q 2023
Número de Atendimentos de Casos Confirmados	11	6	-	-	52	17
Número de Internamentos em Enfermaria de Casos Confirmados	1	2	-	-	-	3
Número de Internamentos em UTI de Casos Confirmados	-	-	-	-	3	-
Número de Óbitos de Casos Confirmados	-	1	-	-	4	1

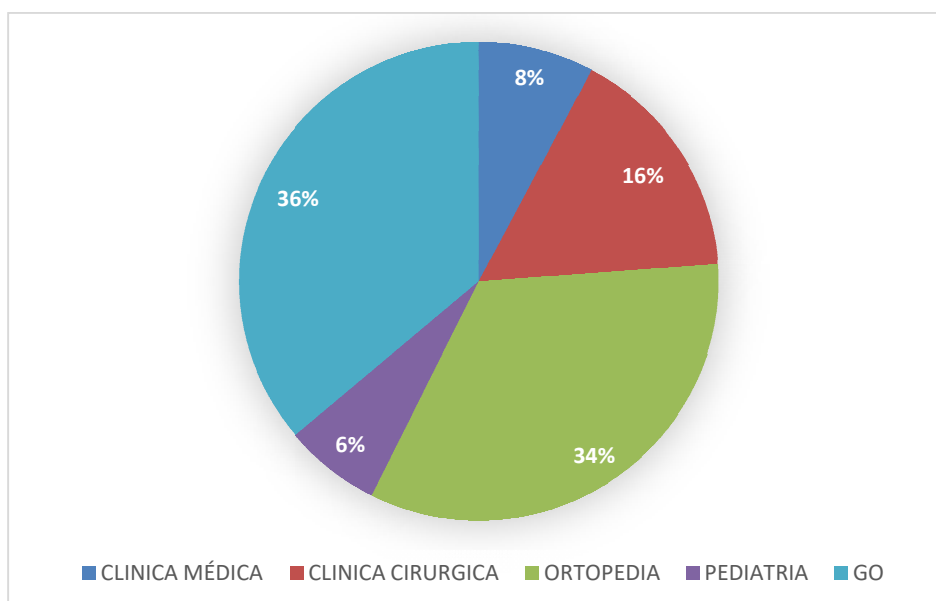
FONTE: HMMSJP.

QUADRO 116 - NÚMERO DE CONSULTAS MÉDICAS, POR ESPECIALIDADES, REALIZADAS NO HMMSJP

Procedimento	Maio	Junho	Julho	Agosto	2º Q 2022	2º Q 2023
CONSULTAS MÉDICAS CIRURGIA GERAL	879	819	790	851	Novo Item	3.339
CONSULTAS MÉDICAS CLÍNICA MÉDICA	427	406	367	429	Novo Item	1.629
CONSULTAS MÉDICAS DO PRONTO ATENDIMENTO OBSTÉTRICO	1.966	1.982	1.647	1.933	Novo Item	7.528
CONSULTAS MÉDICAS NEUROLOGIA	4	-	5	-	Novo Item	9
CONSULTAS MÉDICAS ORTOPEDIA	1.815	1.621	1.659	1.891	Novo Item	6.986
CONSULTAS MÉDICAS ORTOPEDIA RETORNO	1.781	1.809	1.589	1.536	Novo Item	6.715
CONSULTAS MÉDICAS PEDIATRIA	333	345	349	331	Novo Item	1.358
TOTAL	7.205	6.982	6.406	6.971	16.297	27.564

FONTE: HMMSJP.

GRÁFICO 7 – PORCENTAGEM DE CONSULTAS REALIZADAS POR ESPECIALIDADE MÉDICA - HMMSJP



FONTE: HMMSJP.

QUADRO 117 - NÚMERO DE CIRURGIAS, POR ESPECIALIDADES, REALIZADAS NO HMMSJP

Procedimento	Maio	Junho	Julho	Agosto	2º Q 2022	2º Q 2023
CIRURGIA GERAL	104	132	92	107	Novo Item	435
CIRURGIA GINECOLÓGICA	33	62	42	34	Novo Item	171
CIRURGIA OBSTÉTRICA	150	160	142	163	Novo Item	615
CIRURGIA ODONTOLÓGICA	1	2	1	4	Novo Item	8
CIRURGIA ORTOPÉDICA	161	172	198	215	Novo Item	746
CIRURGIA OTORRINO	5	7	10	10	Novo Item	32
CIRURGIA PEDIÁTRICA	7	25	12	19	Novo Item	63
CIRURGIA TORÁCICA	1	2	7	-	Novo Item	10
CIRURGIA UROLÓGICA	17	5	6	-	Novo Item	28
CIRURGIA VASCULAR	9	9	7	7	Novo Item	32
TOTAL	488	576	517	559	2.093	2.140

FONTE: HMMSJP.

QUADRO 118 - NÚMERO DE CIRURGIAS POR CLASSIFICAÇÃO - HMMSJP

Procedimento	Maio	Junho	Julho	Agosto	2º Q 2022	2º Q 2023
CIRURGIA DE EMERGÊNCIA	56	48	33	48	1.440	185
CIRURGIAS DE URGÊNCIA	363	374	396	403		1.536
CIRURGIAS ELETIVAS	83	192	111	130	653	516
TOTAL	502	614	540	581	2.093	2.237

FONTE: HMMSJP.

QUADRO 119 - PRINCIPAIS EXAMES REALIZADOS NO HMMSJP EM PACIENTES INTERNADOS

EXAME	Maio	Junho	Julho	Agosto	2º Q 2022	2º Q 2023
COLONOSCOPIA	8	6	6	5	20	25
ENDOSCOPIA	21	19	21	28	69	89
RAIO-X	3.431	3.392	2.988	2.602	10.952	12.413
RETOSSIGMOIDOSCOPIA	-	2	2	1	3	5

TOMOGRAFIA	1.344	1.106	985	1.421	3.649	4.856
ULTRASSOM	644	597	611	882	2.765	2.734
ECOCARDIO INFANTIL	35	24	21	34	97	114
ECOCARDIO ADULTO	30	26	20	28	121	104
TOTAL	5.513	5.172	4.654	5.001	17.676	20.340

FONTE: HMMSJP.

QUADRO 120 - PRINCIPAIS EXAMES REALIZADOS NO HMMSJP EM PACIENTES EXTERNOS

EXAME	Maio	Junho	Julho	Agosto	2º Q 2022	2º Q 2023
COLONOSCOPIA	26	14	18	28	76	86
ENDOSCOPIA	26	23	35	16	109	100
RAIO-X	1.042	1.105	905	759	11.023	3.811
RETOSSIGMOIDOSCOPIA	6	4	4	7	14	21
TOMOGRAFIA	362	285	483	350	671	1.480
ULTRASSOM	92	72	461	565	837	1.190
TOTAL	1.554	1.503	1.906	1.725	12.730	6.688

FONTE: HMMSJP.

NOTA 1: Equipamento de Raio-X em manutenção.

NOTA 2: Mudança no fluxo de levantamento de dados (Raio X).

QUADRO 121 - NÚMERO TOTAL DE PARTOS REALIZADOS NO HMMSJP

	Maio	Junho	Julho	Agosto	2º Q 2022	2º Q 2023
PARTO NORMAL	116	127	113	110	548	466
PARTO CESÁREO POR INDICAÇÃO MÉDICA	74	88	86	92	386	340
PARTO CESÁREO A PEDIDO DA GESTANTE	36	33	30	18		117
TOTAL DE NASCIMENTOS	226	248	229	220	934	923
Taxa de Parto Normal (%)	51,32	51,2	52,07	50,45	59%	51,26
Taxa de Cesárea (%)	48,68	48,8	47,93	49,55	41%	48,74

FONTE: HMMSJP.

QUADRO 122 - INDICADORES DE DESEMPENHO MONITORADOS (HOSPSUS)

INDICADORES DE DESEMPENHO	META	2° Q 2023
Taxa de ocupação hospitalar	Manter > 70%	88,94%
Média de permanência hospitalar	Manter < 2	8,63
Taxa de infecção hospitalar	Manter < 10%	2,00%
Taxa de mortalidade hospitalar	Manter < 3%	2,46%
Relatório de alta hospitalar	Manter	4.295
Taxa de atendimento à paciente referenciado	Manter	82,95%

FONTE: HMMSJP.

QUADRO 123 - TAXAS DE OCUPAÇÃO DO HMMSJP

	Maio	Junho	Julho	Agosto	2° Q 2022	2° Q 2023
Taxa de Ocupação do Posto 1 - Cirúrgico	97,92	96,25	88,44	93,68	94,79	94,07
Taxa de Ocupação do Posto 2 - Clínico	88,04	87,78	86,42	87,63	95,42	87,47
Taxa de Ocupação do Pronto Socorro	131,8	121,9	117,74	125,31	127,46	124,19
Taxa de Ocupação do Internamento em Pediatria	81,72	78,06	62,9	75,27	59,92	74,49
Taxa de Ocupação UTI NEONATAL	88,71	89	86,45	92,26	88,87	89,11
Taxa de Ocupação UCIN	87,5	56,25	40,73	75	59,23	64,87
Taxa de Ocupação da Maternidade	77,17	84,78	69,54	73,39	78,02	76,22

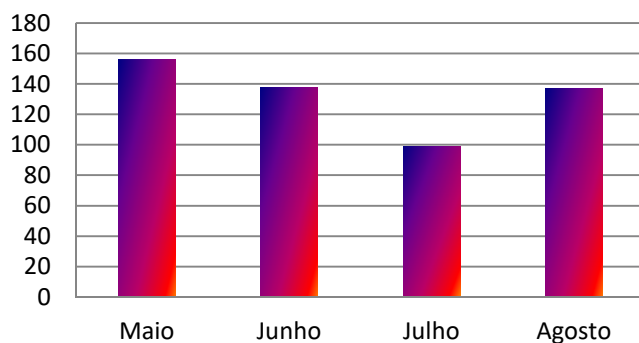
FONTE: HMMSJP.

10.6 BANCO DE LEITE HUMANO

Outro serviço de grande importância ofertado aos usuários do HMMSJP é o Banco de Leite Humano, ele é responsável pelo alimento do recém-nascido prematuro internado na UTI Neonatal e auxilia o aleitamento materno de todas as usuárias que frequentam nossa maternidade. A coleta, preparo, armazenamento, educação de população e profissional referente ao aleitamento materno e o tratamento de lesões decorrentes da amamentação, como a laserterapia é realizada nesse setor. Neste quadrimestre os atendimentos 500 atendimentos.

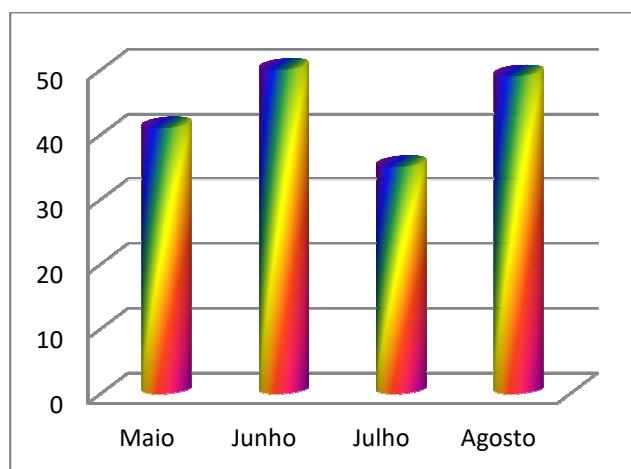
O Banco de Leite Humano não realiza atendimento apenas intra-hospitalar, as coletas e orientações externas também fazem parte desse importante trabalho e possibilita as usuárias a resolução de dúvidas e a manutenção de um aleitamento mais prolongado.

GRÁFICO 8 – ATENDIMENTOS REALIZADOS PELO BANCO DE LEITE - HMMSJP



FONTE: HMMSJP.

GRÁFICO 9 – COLETAS DOMICILIARES REALIZADAS PELO BANCO DE LEITE - HMMSJP



FONTE: HMMSJP.

10.7 PRODUÇÃO HOSPITALAR DA REDE HABILITADA DO SUS NO ESTADO DO PARANÁ

A Rede Habilitada refere-se aos serviços de saúde do Sistema Único de Saúde (hospitalar ou não) que presta atendimento a população são-joseense além dos serviços oferecidos pela Rede Municipal.

QUADRO 124 – NÚMERO DE INTERNAMENTOS E CIRURGIAS REALIZADOS NA REDE HABILITADA – SUS

Procedimento	Maio	Junho	Julho	Agosto	2º Q 2022	2º Q 2023
INTERNAMENTOS	550	529	537	S/I	1.939	1.616
CIRURGIAS EM GERAL	438	442	381	S/I	1.522	1.261
TOTAL	988	971	918		3.461	2.877

FONTE: TABWIN

Códigos de referência: Internamentos: Grupo de Procedimento 02, 03 e 07 / Cirurgias em Geral: Grupo de Procedimento 04 e 05.

NOTA: S/I – Arquivo do DATASUS do mês de agosto de 2023, ainda indisponível (Último acesso em 28/09/2023).

QUADRO 125 – NÚMERO DE PARTOS REALIZADOS NA REDE HABILITADA – SUS

Procedimento	Maio	Junho	Julho	Agosto	2º Q 2022	2º Q 2023
PARTO NORMAL	1	1	1	S/I	15	3
PARTO CESÁREO	3	2	1	S/I	10	6
TOTAL	4	3	2		25	9

FONTE: TABWIN

Códigos de referência: Parto Normal – 03.10.01.003-9; 03.10.01.004-7; 03.10.01.005-5 / Parto Cesáreo – 04.11.01.002-6; 04.11.01.003-4; 04.11.01.004-2.

NOTA: S/I – Arquivo do DATASUS do mês de agosto de 2023, ainda indisponível (Último acesso em 28/09/2023).

11 DEPARTAMENTO ADMINISTRATIVO

O Departamento Administrativo tem como atribuições principais supervisionar e coordenar o exercício das atividades relacionadas ao apoio técnico e administrativo às unidades da Secretaria Municipal de Saúde, fornecendo aos demais Departamentos suporte para operacionalização de suas ações, o que compreende:

- Administração dos recursos humanos (Divisão de Recursos Humanos);
- Gestão do patrimônio da Secretaria Municipal de Saúde e Manutenção predial dos equipamentos de saúde (Divisão de Manutenção e Patrimônio);

- Programação e execução das rotas de transporte de documentos e materiais (Recepção e Setor de Protocolo);
- Controle de gastos administrativos (água, luz, telefonia, combustíveis, locação de imóveis e veículos, serviços terceirizados de limpeza e vigilância, manutenção predial e veicular, etc.) – (Divisão de Contratos);
- Gestão da cadeia de suprimentos de insumos de saúde e contratos com prestadores de serviço (Divisão de Suprimentos).

11.1 DIVISÃO DE RECURSOS HUMANOS - DA

Cabe a Divisão de Recursos Humanos da Secretaria de Saúde:

- Aferir mensalmente o registro de frequência dos servidores por meio do sistema eletrônico de ponto;
- Lançar no sistema informatizado as faltas, atestados, justificativas de horas extras e férias de servidores;
- Controle da lotação de servidores e estagiários;
- Encaminhamento e acompanhamento de requerimentos de perícia médica, exonerações, licenças e aposentadorias;
- Coordenar as avaliações de servidores;
- Elaboração de relatórios e registro de documentos para abertura de processos administrativos;
- Gestão das informações na ficha funcional de servidores;
- Executar outras atividades que lhe forem atribuídas na área de sua competência.

QUADRO 126 - NÚMERO DE SERVIDORES ESTATUTÁRIOS, EMPREGADOS PÚBLICOS E CONTRATADOS POR MEIO DE PROCESSO SELETIVO SIMPLIFICADO DA SECRETARIA MUNICIPAL DE SAÚDE - POR PROFISSÃO

PROFISSÃO	2º QUADRIMESTRE 2023
AGENTE ADMINISTRATIVO	156
AGENTE COMUNITÁRIO DE SAÚDE	168
AGENTE DE COMBATE AS ENDEMIAS	12
AJUDANTE	3
ASSESSOR DE COORDENADOR II	5
ASSESSOR DE COORDENADOR NA ÁREA DE SAÚDE III	6
ASSESSOR DE DEPARTAMENTO NA ÁREA DE SAÚDE II	7
ASSESSOR DE DEPARTAMENTO NA ÁREA DE SAÚDE III	8
ASSESSOR DE GABINETE DO SECRETÁRIO DE SAÚDE	5
ASSESSOR ESPECIAL D	1
ASSISTENTE ADMINISTRATIVO	12
ASSISTENTE ESPECIAL C	1
ASSISTENTE SOCIAL	17

AUXILIAR DE ENFERMAGEM	126
AUXILIAR DE ENFERMAGEM - SERVIDOR PÚBLICO REGIME CLT	14
AUXILIAR DE ENFERMAGEM - TESTE SELETIVO PSS	57
AUXILIAR DE SERVIÇOS DE SAÚDE	57
AUXILIAR EM SAUDE BUCAL	50
AUXILIAR EM SAUDE BUCAL - TESTE SELETIVO PSS	7
BIÓLOGO	1
CHEFE DE ALMOXARIFADO	1
CHEFE DE DIVISÃO	10
CIRURGIÃO DENTISTA	104
CIRURGIÃO DENTISTA - SERVIDOR PÚBLICO REGIME CLT	3
COORDENAÇÃO DE SERVIÇO DE SAÚDE DE ATENDIMENTO ESPECIALIZADO	3
COORDENADOR NA ÁREA DE SAÚDE I	2
COORDENADOR I	4
COORDENADOR NA ÁREA DE SAÚDE II	2
DIRETOR DE DEPARTAMENTO	3
DIRETOR GERAL DE SECRETARIA	1
ENFERMEIRO	298
ENFERMEIRO - SERVIDOR PÚBLICO REGIME CLT	2
ENFERMEIRO - TESTE SELETIVO PSS	65
ENGENHEIRO CIVIL	1
FARMACÊUTICO	4
FARMACÊUTICO BIOQUÍMICO	52
FARMACÊUTICO BIOQUÍMICO - TESTE SELETIVO PSS	11
FISIOTERAPEUTA	51
FISIOTERAPEUTA - TESTE SELETIVO PSS	4
FONOAUDIÓLOGO	6
MÉDICO ANESTESIOLOGISTA	42
MÉDICO CIRURGIÃO GERAL	28
MÉDICO CIRURGIÃO PEDIÁTRICO	2
MÉDICO CLÍNICO GERAL PLANTONISTA	33
MÉDICO CLÍNICO GERAL PLANTONISTA - TESTE SELETIVO PSS	94
MÉDICO CLÍNICO GERAL	108
MÉDICO GINECO OBSTETRA	42
MÉDICO MEDICINA INTENSIVA	4
MÉDICO NA ÁREA DE ATENÇÃO PRIMÁRIA EM SAÚDE	15
MÉDICO NA ÁREA DE ATENÇÃO PRIMÁRIA SAÚDE - TESTE SELETIVO PSS	45
MÉDICO NEUROCIRURGIÃO	7
MÉDICO NEUROLOGISTA GERAL	2
MÉDICO ORTOPEDISTA GERAL	35
MÉDICO ORTOPEDISTA PEDIÁTRICO	3
MÉDICO OTORRINO	2
MÉDICO PATOLOGISTA	1

MÉDICO PEDIATRA	47
MÉDICO PLANTONISTA SIATE	3
MÉDICO PSF - SERVIDOR PÚBLICO REGIME CLT	10
MÉDICO UROLOGISTA	3
MÉDICO VETERINÁRIO	4
MOTORISTA	79
MOTORISTA - TESTE SELETIVO PSS	10
NUTRICIONISTA	18
OFICIAL DE OBRAS E MANUTENÇÃO	1
PEDAGOGA	1
PREPARADOR DE ALIMENTAÇÃO	5
PSICÓLOGO	41
RECEPCIONISTA	3
SECRETÁRIO MUNICIPAL DE SAÚDE	1
SERVENTE FEMININO	65
SERVENTE MASCULINO	1
TÉCNICO EM CONTABILIDADE	1
TÉCNICO EM ENFERMAGEM	396
TÉCNICO EM ENFERMAGEM - TESTE SELETIVO PSS	187
TÉCNICO EM LABORATÓRIO	18
TÉCNICO EM RADIOLOGIA	40
TÉCNICO EM RADIOLOGIA - TESTE SELETIVO PSS	6
TÉCNICO EM SANEAMENTO	16
TÉCNICO EM SEGURANÇA DO TRABALHO	1
TÉCNICO HIGIENE DENTAL	1
TERAPEUTA OCUPACIONAL	6
TOTAL SERVIDORES	2.767
BASE COMPARATIVA - 2º Quadrimestre de 2022: 2.660	

FONTE: RH SEMS SJP.

NOTA 1: Somente servidores na Folha de Pagamento da SEMS SJP estão apresentados neste QUADRO.

NOTA 2: 83 Servidores efetivos ocupam funções gratificadas.

QUADRO 127 - NÚMERO DE SERVIDORES NOMEADOS, EXONERADOS E APOSENTADOS

	Maio	Junho	Julho	Agosto	2º Q 2022	2º Q 2023
Número de Servidores e Funcionários do Processo Seletivo Simplificado (PSS) Nomeados	15	25	32	17	80	89
Número de Servidores Exonerados e Rescisões de Contrato	6	17	10	9	29	42
Número de Servidores Aposentados	3	1	9	2	12	15

FONTE: RH SEMS SJP.

QUADRO 128 - NÚMERO DE PROFISSIONAIS CREDENCIADOS (CONTRATO PESSOA FÍSICA OU JURÍDICA), POR CATEGORIA PROFISSIONAL / ESPECIALIDADE

CATEGORIA PROFISSIONAL / ESPECIALIDADE	DEPARTAMENTO OU LOCAL DE ATUAÇÃO	2º QUADRIMESTRE 2023
MÉDICO CIRURGIÃO PEDIÁTRICO	HMMSJP	1
MÉDICO CIRURGIÃO TORÁCICO	HMMSJP	2
MÉDICO CIRURGIÃO VASCULAR	HMMSJP	2
MÉDICO CLÍNICO GERAL	UPA; UPA-RB; e, HMMSJP	11
MÉDICO GINECOLOGISTA	HMMSJP	1
MÉDICO HEMATOLOGISTA	HMMSJP	1
MÉDICO INFECTOLOGISTA	HMMSJP e NUTES	1
OFTALMOLOGIA	Departamento de Regulação em Saúde	2
MÉDICO PEDIATRA	HMMSJP	1
MÉDICO PEDIATRA NEONATAL - CIRURGIÃO	HMMSJP	1
MÉDICO PSIQUIATRA	CAM; Núcleo de Saúde Mental; CAPS; e, HMMSJP.	13
MÉDICO RADIOLOGISTA	HMMSJP	3
TOTAL		39
BASE COMPARATIVA - 2º Quadrimestre de 2022: 40		

FONTE: Departamento Administrativo (SEMS/SJP) - Divisão de Contratos

11.1.1 Investimento Financeiro em Recursos Humanos

O Sistema Único de Saúde (SUS) estabelece a cultura de que o maior bem do SUS são os trabalhadores do SUS. Assim, o investimento financeiro em recursos humanos da SEMS SJP está demonstrado por profissão, por mês e por nível de atenção.

QUANDRO 129 - CUSTO MENSAL DE PROFISSIONAIS SERVIDORES EFETIVOS, EMPREGADOS PÚBLICOS E CONTRATADOS POR PROCESSO SELETIVO SIMPLIFICADO DA SAÚDE PÚBLICA, POR CARGO - ATENÇÃO PRIMÁRIA EM SAÚDE

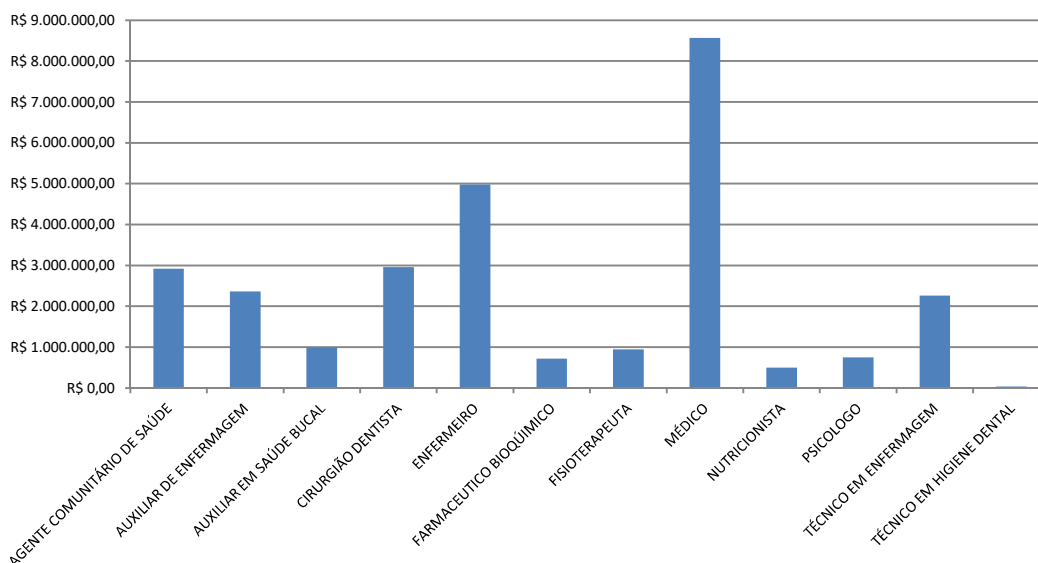
CARGO / CUSTO EM REAIS	Maio	Junho	Julho	Agosto	TOTAL
AGENTE COMUNITÁRIO DE SAÚDE	R\$ 725.715,87	R\$ 730.286,62	R\$ 734.599,07	R\$ 725.517,24	R\$ 2.916.118,80
AUXILIAR DE ENFERMAGEM	R\$ 594.272,73	R\$ 578.213,05	R\$ 572.737,96	R\$ 614.337,68	R\$ 2.359.561,42
AUXILIAR EM SAÚDE BUCAL	R\$ 249.623,21	R\$ 250.647,21	R\$ 247.444,78	R\$ 244.171,69	R\$ 991.886,89
CIRURGIÃO DENTISTA	R\$ 755.420,82	R\$ 784.766,01	R\$ 701.751,46	R\$ 715.264,15	R\$ 2.957.202,44
ENFERMEIRO	R\$ 1.201.895,47	R\$ 1.243.304,93	R\$ 1.271.649,98	R\$ 1.258.990,95	R\$ 4.975.841,33
FARMACEUTICO BIOQUÍMICO	R\$ 175.649,99	R\$ 181.495,55	R\$ 178.817,98	R\$ 181.387,07	R\$ 717.350,59
FISIOTERAPEUTA	R\$ 224.529,74	R\$ 227.175,61	R\$ 231.026,02	R\$ 259.943,58	R\$ 942.674,95
MÉDICO	R\$ 2.241.580,40	R\$ 1.988.538,34	R\$ 2.095.599,51	R\$ 2.244.754,74	R\$ 8.570.472,99
NUTRICIONISTA	R\$ 124.930,45	R\$ 127.908,62	R\$ 119.834,44	R\$ 128.488,06	R\$ 501.161,57
PSICOLOGO	R\$ 195.371,13	R\$ 190.480,34	R\$ 180.667,57	R\$ 184.939,63	R\$ 751.458,67
TÉCNICO EM ENFERMAGEM	R\$ 587.302,08	R\$ 567.465,71	R\$ 555.078,71	R\$ 554.997,09	R\$ 2.264.843,59
TÉCNICO EM HIGIENE DENTAL	R\$ 9.030,51	R\$ 9.030,51	R\$ 9.030,51	R\$ 9.030,51	R\$ 36.122,04
TOTAL	R\$ 7.085.322,40	R\$ 6.879.312,50	R\$ 6.898.237,99	R\$ 7.121.822,39	R\$ 27.984.695,28

FONTE: Diretoria Geral SEMS (RH).

NOTA 1: O número de servidores apresentado é referente à folha de pagamento do mês; ou seja, excluídos os servidores em Licença pelo INSS, Afastados por Processo Administrativo, Faltas e outros.

NOTA 2: Os valores acima são referentes ao custo mensal total do servidores, incluindo os benefícios (Principais Exemplos: Hora Extra, Adicional Noturno, Insalubridade, Auxílio Alimentação, Auxílio Transporte, Adicional de Férias, Adicional por Tempo de Serviço, 13º Salário e outros).

GRÁFICO 10 – CUSTO MENSAL DE PROFISSIONAIS SERVIDORES EFETIVOS, EMPREGADOS PÚBLICOS E CONTRATADOS POR PROCESSO SELETIVO SIMPLIFICADO DA SAÚDE PÚBLICA, POR CARGO – ATENÇÃO PRIMÁRIA EM SAÚDE



FONTE: DA SEMS (RH).

QUANDRO 130 - CUSTO MENSAL DE PROFISSIONAIS SERVIDORES EFETIVOS, EMPREGADOS PÚBLICOS E CONTRATADOS POR PROCESSO SELETIVO SIMPLIFICADO DA SAÚDE PÚBLICA, POR CARGO - ATENÇÃO SECUNDÁRIA (ESPECIALIZADA)

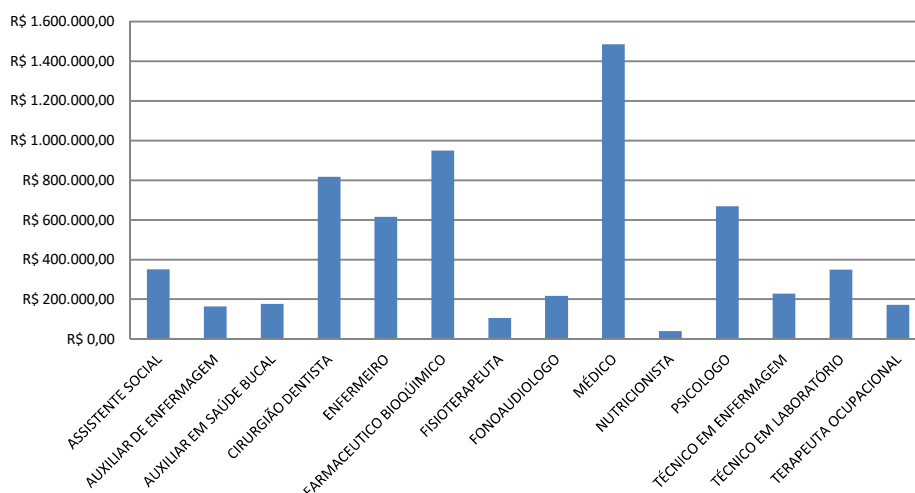
CARGO / CUSTO EM REAIS	Maio	Junho	Julho	Agosto	TOTAL
ASSISTENTE SOCIAL	R\$ 84.534,28	R\$ 89.552,72	R\$ 90.319,99	R\$ 86.068,08	R\$ 350.475,07
AUXILIAR DE ENFERMAGEM	R\$ 34.203,84	R\$ 46.134,91	R\$ 40.852,41	R\$ 42.372,58	R\$ 163.563,74
AUXILIAR EM SAÚDE BUCAL	R\$ 45.412,22	R\$ 50.945,36	R\$ 38.232,67	R\$ 42.372,58	R\$ 176.962,83
CIRURGIÃO DENTISTA	R\$ 201.318,56	R\$ 210.173,99	R\$ 201.714,75	R\$ 203.341,69	R\$ 816.548,99
ENFERMEIRO	R\$ 138.159,76	R\$ 145.910,90	R\$ 173.508,35	R\$ 158.324,29	R\$ 615.903,30
FARMACEUTICO BIOQUÍMICO	R\$ 258.814,98	R\$ 233.102,40	R\$ 208.252,40	R\$ 249.336,78	R\$ 949.506,56
FISIOTERAPEUTA	R\$ 18.099,85	R\$ 25.625,69	R\$ 34.059,31	R\$ 27.803,01	R\$ 105.587,86
FONOAUDIOLOGO	R\$ 57.380,98	R\$ 63.356,40	R\$ 48.147,05	R\$ 47.758,29	R\$ 216.642,72
MÉDICO	R\$ 330.979,44	R\$ 359.483,28	R\$ 396.943,24	R\$ 396.793,33	R\$ 1.484.199,29
NUTRICIONISTA	R\$ 10.068,13	R\$ 9.914,96	R\$ 9.914,96	R\$ 9.914,96	R\$ 39.813,01
PSICOLOGO	R\$ 165.430,92	R\$ 160.513,15	R\$ 160.272,16	R\$ 182.451,32	R\$ 668.667,55
TÉCNICO EM ENFERMAGEM	R\$ 60.464,14	R\$ 56.771,81	R\$ 52.054,88	R\$ 59.081,77	R\$ 228.372,60
TÉCNICO EM LABORATÓRIO	R\$ 89.322,61	R\$ 90.445,73	R\$ 83.863,98	R\$ 85.053,65	R\$ 348.685,97
TERAPEUTA OCUPACIONAL	R\$ 44.733,46	R\$ 43.159,33	R\$ 41.212,34	R\$ 43.407,88	R\$ 172.513,01
TOTAL	R\$ 1.538.923,17	R\$ 1.585.090,63	R\$ 1.579.348,49	R\$ 1.634.080,21	R\$ 6.337.442,50

FONTE: Diretoria Geral SEMS (RH).

NOTA 1: O número de servidores apresentado é referente à folha de pagamento do mês; ou seja, excluídos os servidores em Licença pelo INSS, Afastados por Processo Administrativo, Faltas e outros.

NOTA 2: Os valores acima são referentes ao custo mensal total do servidores, incluindo os benefícios (Principais Exemplos: Hora Extra, Adicional Noturno, Insalubridade, Auxílio Alimentação, Auxílio Transporte, Adicional de Férias, Adicional por Tempo de Serviço, 13º Salário e outros).

GRÁFICO 11 – CUSTO MENSAL DE PROFISSIONAIS SERVIDORES EFETIVOS, EMPREGADOS PÚBLICOS E CONTRATADOS POR PROCESSO SELETIVO SIMPLIFICADO DA SAÚDE PÚBLICA, POR CARGO – ATENÇÃO SECUNDÁRIA (ESPECIALIZADA)



FONTE: DA SEMS (RH).

QUANDRO 131 - CUSTO MENSAL DE PROFISSIONAIS SERVIDORES EFETIVOS, EMPREGADOS PÚBLICOS E CONTRATADOS POR PROCESSO SELETIVO SIMPLIFICADO DA SAÚDE PÚBLICA, POR CARGO - URGÊNCIA E EMERGÊNCIA

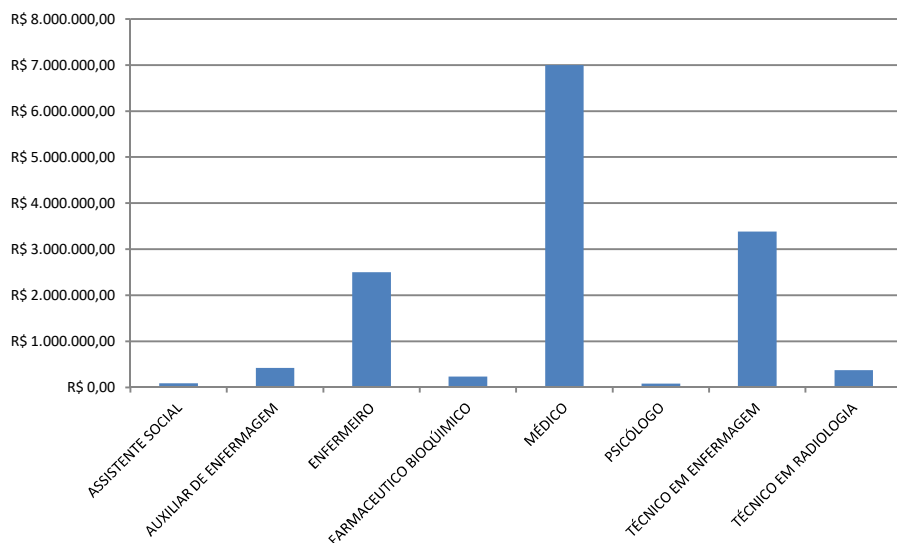
CARGO / CUSTO EM REAIS	Maio	Junho	Julho	Agosto	TOTAL
ASSISTENTE SOCIAL	R\$ 21.264,55	R\$ 24.345,89	R\$ 20.854,07	R\$ 21.300,71	R\$ 87.765,22
AUXILIAR DE ENFERMAGEM	R\$ 112.584,44	R\$ 102.291,72	R\$ 102.530,51	R\$ 104.344,14	R\$ 421.750,81
ENFERMEIRO	R\$ 631.073,14	R\$ 620.960,73	R\$ 619.911,78	R\$ 629.763,95	R\$ 2.501.709,60
FARMACEUTICO BIOQUÍMICO	R\$ 62.441,90	R\$ 60.041,37	R\$ 57.238,22	R\$ 58.560,29	R\$ 238.281,78
MÉDICO	R\$ 1.941.504,96	R\$ 1.258.228,03	R\$ 1.920.381,41	R\$ 1.880.132,30	R\$ 7.000.246,70
PSICÓLOGO	R\$ 21.184,25	R\$ 20.628,00	R\$ 21.140,99	R\$ 21.132,43	R\$ 84.085,67
TÉCNICO EM ENFERMAGEM	R\$ 865.400,78	R\$ 854.058,64	R\$ 836.492,62	R\$ 828.580,91	R\$ 3.384.532,95
TÉCNICO EM RADIOLOGIA	R\$ 93.011,65	R\$ 98.888,16	R\$ 91.625,84	R\$ 95.265,16	R\$ 378.790,81
TOTAL	R\$ 3.748.465,67	R\$ 3.039.442,54	R\$ 3.670.175,44	R\$ 3.639.079,89	R\$ 14.097.163,54

FONTE: Diretoria Geral SEMS (RH).

NOTA 1: O número de servidores apresentado é referente à folha de pagamento do mês; ou seja, excluídos os servidores em Licença pelo INSS, Afastados por Processo Administrativo, Faltas e outros.

NOTA 2: Os valores acima são referentes ao custo mensal total do servidores, incluindo os benefícios (Principais Exemplos: Hora Extra, Adicional Noturno, Insalubridade, Auxílio Alimentação, Auxílio Transporte, Adicional de Férias, Adicional por Tempo de Serviço, 13º Salário e outros).

GRÁFICO 12 – CUSTO MENSAL DE PROFISSIONAIS SERVIDORES EFETIVOS, EMPREGADOS PÚBLICOS E CONTRATADOS POR PROCESSO SELETIVO SIMPLIFICADO DA SAÚDE PÚBLICA, POR CARGO – URGÊNCIA E EMERGÊNCIA



FONTE: DA SEMS (RH).

QUANDRO 132 - PROFISSIONAIS SERVIDORES EFETIVOS, EMPREGADOS PÚBLICOS E CONTRATADOS POR PROCESSO SELETIVO SIMPLIFICADO DA SAÚDE PÚBLICA, POR CARGO E CUSTO MENSAL - ATENÇÃO TERCIÁRIA (MÉDIA E ALTA COMPLEXIDADE)

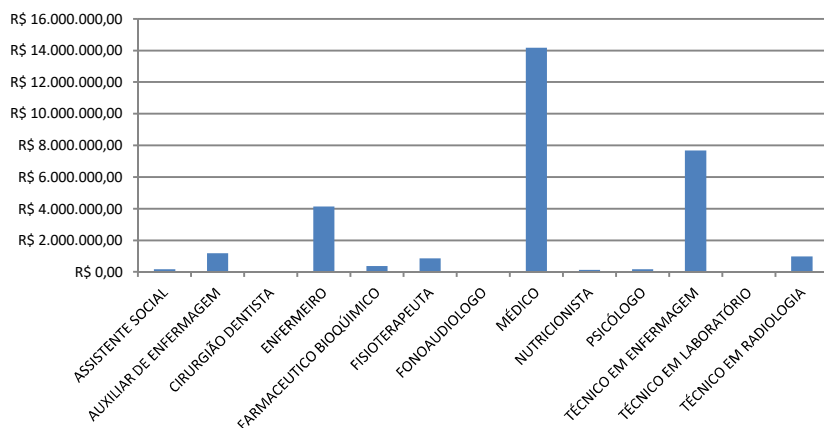
CARGO / CUSTO EM REAIS	Maio	Junho	Julho	Agosto	TOTAL
ASSISTENTE SOCIAL	R\$ 42.844,04	R\$ 35.952,74	R\$ 49.895,49	R\$ 40.216,30	R\$ 168.908,57
AUXILIAR DE ENFERMAGEM	R\$ 306.998,23	R\$ 306.820,43	R\$ 280.785,95	R\$ 290.072,98	R\$ 1.184.677,59
CIRURGIÃO DENTISTA	R\$ 11.771,05	R\$ 8.860,24	R\$ 9.377,61	R\$ 9.377,61	R\$ 39.386,51
ENFERMEIRO	R\$ 1.009.680,49	R\$ 980.389,26	R\$ 1.064.366,18	R\$ 1.089.909,82	R\$ 4.144.345,75
FARMACEUTICO BIOQUÍMICO	R\$ 95.166,27	R\$ 97.922,13	R\$ 90.881,67	R\$ 87.320,45	R\$ 371.290,52
FISIOTERAPEUTA	R\$ 180.915,83	R\$ 192.437,86	R\$ 246.305,83	R\$ 233.947,09	R\$ 853.606,61
FONOAUDIOLOGO	R\$ 6.868,66	R\$ 6.142,72	R\$ 6.188,26	R\$ 6.188,26	R\$ 25.387,90
MÉDICO	R\$ 3.483.141,00	R\$ 3.432.350,42	R\$ 3.607.566,16	R\$ 3.648.248,76	R\$ 14.171.306,34
NUTRICIONISTA	R\$ 30.106,19	R\$ 30.106,19	R\$ 30.182,92	R\$ 35.177,11	R\$ 125.572,41
PSICÓLOGO	R\$ 42.995,35	R\$ 42.744,95	R\$ 42.744,95	R\$ 44.817,02	R\$ 173.302,27
TÉCNICO EM ENFERMAGEM	R\$ 1.925.782,94	R\$ 1.929.141,56	R\$ 1.902.630,84	R\$ 1.916.600,94	R\$ 7.674.156,28
TÉCNICO EM LABORATÓRIO	R\$ 10.735,71	R\$ 11.421,83	R\$ 11.421,83	R\$ 11.421,83	R\$ 45.001,20
TÉCNICO EM RADIOLOGIA	R\$ 242.886,72	R\$ 253.985,67	R\$ 241.596,29	R\$ 242.992,42	R\$ 981.461,10
TOTAL	R\$ 7.389.892,48	R\$ 7.328.276,00	R\$ 7.583.943,98	R\$ 7.656.290,59	R\$ 29.958.403,05

FONTE: Diretoria Geral SEMS (RH).

NOTA 1: O número de servidores apresentado é referente à folha de pagamento do mês; ou seja, excluídos os servidores em Licença pelo INSS, Afastados por Processo Administrativo, Faltas e outros.

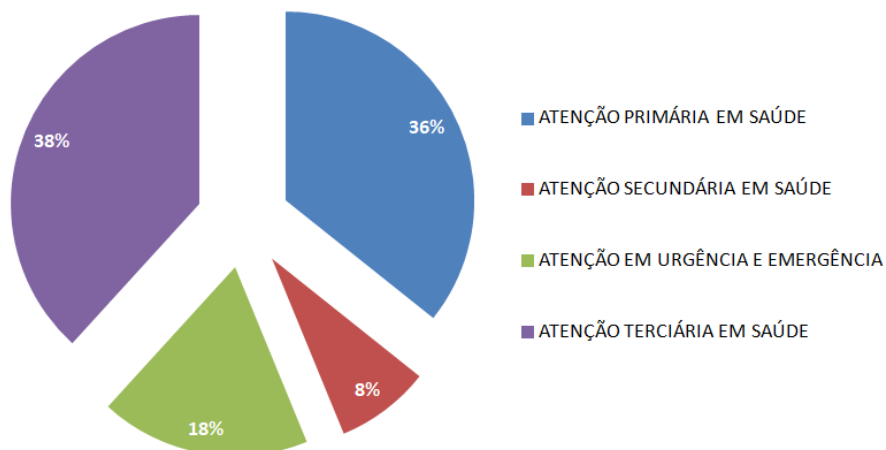
NOTA 2: Os valores acima são referentes ao custo mensal total do servidores, incluindo os benefícios (Principais Exemplos: Hora Extra, Adicional Noturno, Insalubridade, Auxílio Alimentação, Auxílio Transporte, Adicional de Férias, Adicional por Tempo de Serviço, 13º Salário e outros).

GRÁFICO 13 – CUSTO MENSAL DE PROFISSIONAIS SERVIDORES EFETIVOS, EMPREGADOS PÚBLICOS E CONTRATADOS POR PROCESSO SELETIVO SIMPLIFICADO DA SAÚDE PÚBLICA, POR CARGO – ATENÇÃO TERCIÁRIA (MÉDIA E ALTA COMPLEXIDADE)



FONTE: DA SEMS (RH).

GRÁFICO 14 – PORCENTAGEM DO INVESTIMENTO QUADRIMESTRAL EM PROFISSIONAIS SERVIDORES EFETIVOS, EMPREGADOS PÚBLICOS E CONTRATADOS POR PROCESSO SELETIVO SIMPLIFICADO DA SAÚDE PÚBLICA, POR NÍVEL DE ATENÇÃO EM SAÚDE



FONTE: DA SEMS (RH).

11.2 DIVISÃO DE PROJETOS - DA

QUADRO 133 – ANDAMENTO DAS NOVAS OBRAS

NOVA OBRA	ANDAMENTO DAS NOVAS OBRAS
AME SUL	Já ocorreu a abertura dos envelopes da licitação, em prazo de recursos.
BASE SAMU 192 SJP	Em construção, contrapartida Empresa Quest.
HOSPITAL NOVO	Apresentação das plantas do projeto em 18/09/2023.
UBS AFONSO PENA	Encaminhado para abertura de processo licitatório.
UBS BLANCO POMBO	Em processo de habilitação junto à SESA-PR.
UBS CAMPO LARGO DA ROSEIRA	Aguardando a definição do local para a construção de UBS Porte III
UBS CENTRAL	Em construção, previsão término: Dezembro 2023.
UBS CONTENDA	Em processo de habilitação junto à SESA-PR.
UBS INÁ	Em busca de lote para utilização recurso estado para a construção de UBS porte III
UBS MORADIAS TREVISAN	Aguardando a conclusão de projeto de ampliação e reforma.
UBS URANO	Em construção, previsão término: Dezembro 2023
UBS VILA NOVA	Em construção, previsão término: Dezembro 2023

FONTE: Departamento Administrativo (DA).

Atividades realizadas para o atendimento da Programação Anual de Saúde 2023:

Diretriz nº 1 – Ação nº 2 – Meta 2.2 – *Construir nova e maior UBS no Bairro Campo Largo da Roseira (com adequação para reuniões, grupos e afins), completando as equipes, conforme o Porte da UBS – Em andamento.*

Diretriz nº 1 – Ação nº 2 – Meta 2.3 – *Construir UBS no Bairro Centro, completando as equipes, conforme o Porte da UBS – Em andamento.*

Diretriz nº 1 – Ação nº 2 – Meta 2.7 – *Construir UBS no Bairro Vila Nova (com 2 equipes da ESF e adequação para reuniões, grupos e afins), completando as equipes, conforme o Porte da UBS – Em andamento.*

Diretriz nº 1 – Ação nº 3 – Meta 3.1 – *Construir Nova UBS na região do Iná, completando as equipes, conforme o Porte da UBS – Em andamento.*

Diretriz nº 1 – Ação nº 3 – Meta 3.2 – *Construir Nova UBS na região do Quississana, completando as equipes, conforme o Porte da UBS – Em andamento.*

Diretriz nº 1 – Ação nº 3 – Meta 3.3 – *Construir Nova UBS na região do Urano, completando as equipes, conforme o Porte da UBS – Em andamento.*

Diretriz nº 3 – Ação nº 2 – Meta 2.1 – *Construir nova base própria do Serviço de Atendimento Móvel de Urgência de São José dos Pinhais. – Em andamento.*

Diretriz nº 15 – Ação nº 3 – Meta 3.1 – *Construir novo Complexo Hospitalar em São José dos Pinhais, com ala obstétrica exclusiva – Em andamento.*

11.3 DIVISÃO DE MANUTENÇÃO E PATRIMÔNIO - DA

QUADRO 134 – MANUTENÇÕES, OBRAS E REFORMAS DOS SERVIÇOS DE SAÚDE – UNIDADES BÁSICAS DE SAÚDE

UNIDADES BÁSICAS DE SAÚDE	Serviços Executados	Fonte de recurso	Mês de conclusão do serviços e valor total do investimento			
			Maio	Junho	Julho	Agosto
UBS Borda do Campo	Manutenção de forro, telhado e calhas	Próprio	R\$ 14.552,48	-	-	-
UBS Parque da Fonte	Manutenção caixas de passagem	Próprio	R\$ 10.043,12	-	-	-
	Manutenções gerais	Próprio	-	-	R\$ 13.613,96	-
	Cobertura para acessos	Próprio	-	-	R\$ 76.695,30	-
	Iluminação Externa	Próprio	-	-	R\$ 11.357,88	-
UBS Guatupê	Iluminação Externa	Próprio	-	-	R\$ 15.052,43	-
	Elétrica ar condicionado	Próprio	-	-	R\$ 7.885,12	-
	Manutenção geral	Próprio	-	-	R\$ 101.764,29	-

UBS CAIC	Adaptação consultório de odontologia	Próprio	R\$ 18.782,08	-	-	-
UBS Central	Adaptação para locação da equipe durante a construção da nova unidade de saúde	Próprio	R\$ 4.262,42	-	-	-
UBS Cidade Jardim	Manutenção e troca de portas dos abrigos de lixo da unidade	Próprio	R\$ 4.011,87	-	-	-
UBS Córrego Fundo	Troca de portão frontal da unidade de saúde	Próprio	R\$ 8.086,44	-	-	-
UBS Moradias Trevisan	Manutenção de calha e telhado	Próprio	R\$ 6.264,21	-	-	-
UBS Murici	Manutenção de telhado e calhas, pintura pontual	Próprio	R\$ 7.004,67	-	-	-
UBS Xingu	Manutenção e reparos infra elétrica	-	-	-	R\$ 24.810,69	-
	Manutenção e reparos infra elétrica	-	-	-	R\$ 38.018,75	-
	Pintura externa - muros de divisa	-	-	-	R\$ 7.117,75	-
UBS Riacho Doce	Manutenção elétrica pontual	Próprio	R\$ 9.132,37	-	-	-
	Gradil para segurança	Próprio	-	-	R\$ 20.368,54	-
TOTAL MENSAL			R\$ 82.139,66	R\$ -	R\$ 316.684,71	R\$ -
TOTAL GERAL						R\$ 398.824,37

FONTE: Departamento Administrativo (DA).

QUADRO 135 – MANUTENÇÕES, OBRAS E REFORMAS DOS SERVIÇOS DE SAÚDE – UNIDADES ESPECIALIZADAS E DE URGÊNCIA

UNIDADES ESPECIALIZADAS E DE URGÊNCIA	Serviços Executados	Fonte de recurso	Mês de conclusão do serviços e valor total do investimento			
			Maio	Junho	Julho	Agosto
Central de Veículos	Pavimentação do corredor lateral para acesso do GLP e nivelamento do abrigo de GLP	Próprio	-	R\$ 8.821,85	-	-
	Adequação para receber veículos e equipe SAMU	Próprio	-	-	-	R\$ 61.440,09
Farmácia Especial	Manutenção hidráulica rede esgoto	Próprio	R\$ 1.094,85	-	-	-
CAM	Adequação sala de fisioterapia	Próprio	-	-	-	R\$ 7.727,74
	Manutenção geral de toda a estrutura	Próprio	-	-	R\$ 70.000,28	-

CAPS I	Manutenção de infiltração	Próprio	R\$ 1.433,67	-	-	-
CAPS TM	Tapumes e troca de vidros	Próprio	-	-	-	R\$ 1.253,19
SAMU	Adequações acesso externo, quarto dos médicos e DML	Próprio	-	-	-	R\$ 12.591,82
SEMS	Adequação de <i>paver</i> e sanitários	Próprio	R\$ 30.516,06	-	-	-
	Calha para rede de lógica	Próprio	R\$ 49.174,58	-	-	-
	Tapume e adequação rede gás	Próprio	R\$ 1.942,08	-	-	-
	Execução rampa de acesso estacionamento	Próprio	-	R\$ 43.580,34	-	-
	Instalação e adequação de portões externos de acesso	Próprio	R\$ 32.191,52	-	-	-
	Muro externo	Próprio	-	-	-	R\$ 29.681,60
UPA Afonso Pena	Manutenção de iluminação geral	Próprio	-	-	-	R\$ 8.261,00
	Cobertura portas de acesso	Próprio	R\$ 11.436,46	-	-	-
	Adequação sala de odontologia	Própria	-	R\$ 6.670,72	-	-
	Manutenção de tubulação de esgoto, troca de boias de caixa d'água, manutenção elétrica para raio X, troca de luminárias	Próprio	R\$ 9.433,35	-	-	-
	Execução de vidros e divisórias	Próprio	-	R\$ 4.122,69	-	-
	Pintura geral recepção pediátrica e enfermaria adulta	Próprio	-	-	-	R\$ 55.562,97
	Manutenção de calhas e telhado	Próprio	-	-	-	R\$ 35.424,99
	Instalação de portas banheiros	Próprio	-	-	R\$ 18.027,41	-
	Manutenção hidráulica	Próprio	-	R\$ 3.405,83	-	-
Manutenção elétrica farmácia e balcão recepção	Próprio	-	R\$ 5.826,31	-	-	
UPA Rui Barbosa	Abertura de porta para morgue e ajuste em viga externa	Próprio	-	-	-	-
	Manutenção morgue e depósito	Próprio	-	-	-	R\$ 63.283,16
TOTAL MENSAL			R\$ 137.222,57	R\$ 72.427,74	R\$ 88.027,69	R\$ 540.107,79
TOTAL GERAL						R\$ 837.785,79

FONTE: Departamento Administrativo (DA).

QUADRO 136 – MANUTENÇÕES, OBRAS E REFORMAS DOS SERVIÇOS DE SAÚDE – HMMSJP

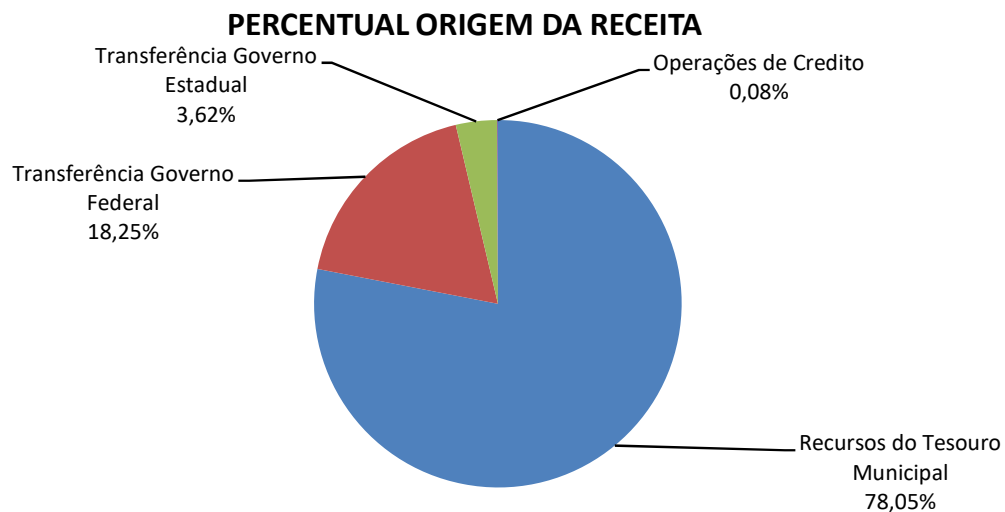
HMMSJP	Serviços Executados	Fonte de recurso	Mês de conclusão do serviços e valor total do investimento			
			Maio	Junho	Julho	Agosto
HMMSJP	Serviços diários(troca de torneiras, troca de chuveiros, troca de lâmpadas, manutenção de sanitários e lavatórios, manutenção de tomadas e troca de tomadas, entre outros)	Próprio	R\$ 17.092,32	-	-	-
	Manutenção portão de acesso - motor	Próprio	R\$ 4.287,42	-	-	-
	Manutenção garantia - reparos de infiltrações	Próprio	-	R\$ 15.860,22	-	-
	Manutenção elétrica da UTI Neo	Próprio	R\$ 8.416,67	-	-	-
TOTAL MENSAL			R\$ 29.796,41	R\$ 15.860,22	R\$ -	R\$ -
TOTAL GERAL						R\$ 45.656,63

FONTE: Departamento Administrativo (DA).

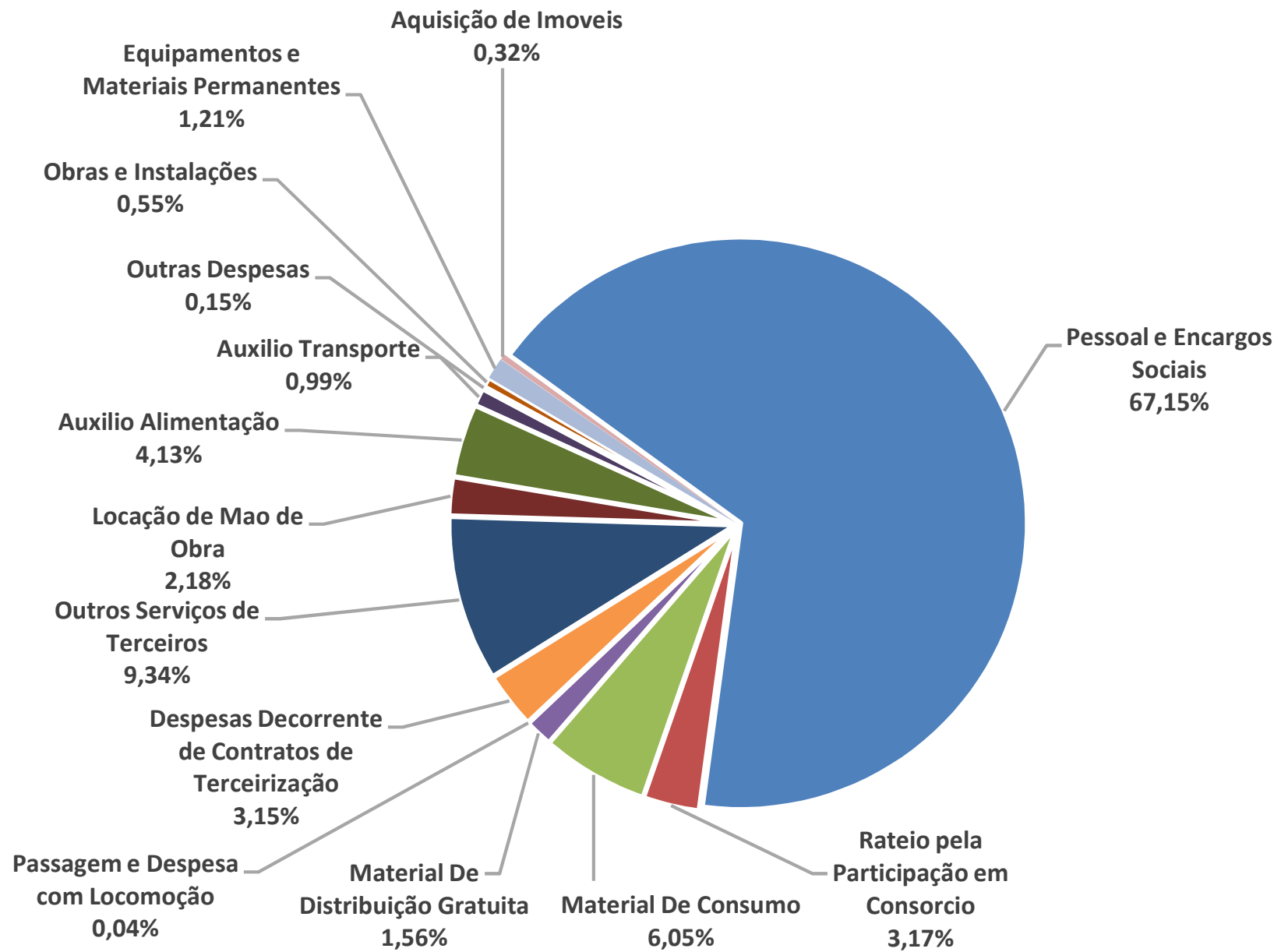
APÊNDICE I – RELATÓRIO ORÇAMENTÁRIO DO 2º QUADRIMESTRE DE 2023

AUDIENCIA PUBLICA 2º QUADRIMESTRE DE 2023			
BALANÇO ORÇAMENTÁRIO DAS RECEITAS VINCULADAS A SAUDE			
DESCRIÇÃO	1º QUADRIMESTRE	2º QUADRIMESTRE	Ate o Período
TRANSF RECURSO SAUDE DO GOVERNO FEDERAL - FUNDO A FUNDO	22.653.037,77	25.231.663,76	47.884.701,53
Incentivo para Ações Estratégicas	192.852,96	852.741,96	1.045.594,92
Incentivo Financeiro da APS - Capitação Ponderada	4.477.062,32	5.870.526,03	10.347.588,35
Incentivo financeiro da APS - desempenho	663.054,66	921.294,30	1.584.348,96
Programa de informatização da APS	105.400,00	250.325,00	355.725,00
Atenção à saúde da população para procedimentos no MAC	12.553.317,44	12.578.192,44	25.131.509,88
Inc. Financeiro para a vigilância em saúde - fonte 494	-	146.430,80	146.430,80
Apoio à implementação da rede cegonha (teste rápido de gravidez)	3.071,04	-	3.071,04
SAMU Federal	648.796,00	714.421,00	1.363.217,00
FAEC - Cirurgias Eletivas		313.729,33	313.729,33
Inc Financeiro para Vigilancia a saude		439.292,40	439.292,40
Inc. Financeiro DST/AIDS e hepatites virais	62.000,00	62.000,00	124.000,00
Inc. Financeiro para ações de vigilância sanitária	66.924,00	66.924,00	133.848,00
Ações de Multi Vacinações		96.424,81	96.424,81
Rec. Transf. Emendas individuais impositivas	839.365,00	-	839.365,00
Agente comunitário de saúde	1.723.848,00	1.718.640,00	3.442.488,00
Agente de combate a endemias	124.992,00	126.720,00	251.712,00
Receita de Aplicação Financeira	1.192.354,35	1.074.001,69	2.266.356,04
TRANSFERENCIA DE RECURSO ESTADUAL - Fundo a Fundo	1.776.127,56	7.722.329,45	9.498.457,01
Cirurgias Eletivas	-	1.298.376,44	1.298.376,44
Componente SAMU 192 - Estadual	433.989,00	723.315,00	1.157.304,00
Incentivo custeio HOSPSUS	870.000,00	1.160.000,00	2.030.000,00
Adolescentes em conflito com a lei	15.200,00	30.400,00	45.600,00
Programa Fortalecimento - Provigia		28.851,39	28.851,39
Transf Reprod Materiais graficos		103.544,69	103.544,69
kit Odontológico		1.950.000,00	1.950.000,00
Transporte Sanitário		1.820.000,00	1.820.000,00
Receita de Aplicação Financeira	456.938,56	607.841,93	1.064.780,49
RECURSOS DO MUNICIPIO	114.532.852,48	88.131.155,83	202.664.008,31
Receita vinculada 15%	66.577.782,51	70.540.726,02	137.118.508,53
Recursos Próprios	47.520.152,27	17.044.536,42	64.564.688,69
Receita de Aplicação Financeira	434.917,70	545.893,39	980.811,09
Demais Recursos	1.089.877,54	1.005.846,66	2.095.724,20
Taxa de Vigilancia Sanitaria	708.251,79	569.165,95	1.277.417,74
Receita Alienação de Ativos		162.297,03	162.297,03
Termos de compromisso Pequeno Principe	303.342,61	188.846,20	492.188,81
Receita Teste Seletivo		15.160,00	15.160,00
Receita de Aplicação Financeira	78.283,14	70.377,48	148.660,62
OPERAÇÕES DE CREDITO	203.768,39	4.945,74	208.714,13
Receita de Operações de Crédito	198.822,50	-	198.822,50
Receita de Aplicação Financeira	4.945,89	4.945,74	9.891,63
Total das Receitas			262.351.605,18
SUPERAVIT EXERCICIOS ANTERIORES			37.552.341,75

AUDIENCIA PUBLICA 2º QUADRIMESTRE DE 2023				
BALANCETE DA RECEITA POR ORIGEM DO RECURSO				
Descrição	RECEITA			Superávit
	1º QUADRIMESTRE	2º QUADRIMESTRE	Total	Exerc Anterior
Recursos do Tesouro Municipal	114.532.852,48	88.131.155,83	202.664.008,31	6.599.688,31
Transferencia Governo Federal	22.653.037,77	25.231.663,76	47.884.701,53	19.474.810,37
Transferencia Governo Estadual	1.776.127,56	7.722.329,45	9.498.457,01	9.289.207,98
Operações de Credito	203.768,39	4.945,74	208.714,13	- 54.391,09
Demais Recursos	1.089.877,54	1.005.846,66	2.095.724,20	2.243.026,18
Total	140.255.663,74	122.095.941,44	262.351.605,18	37.552.341,75

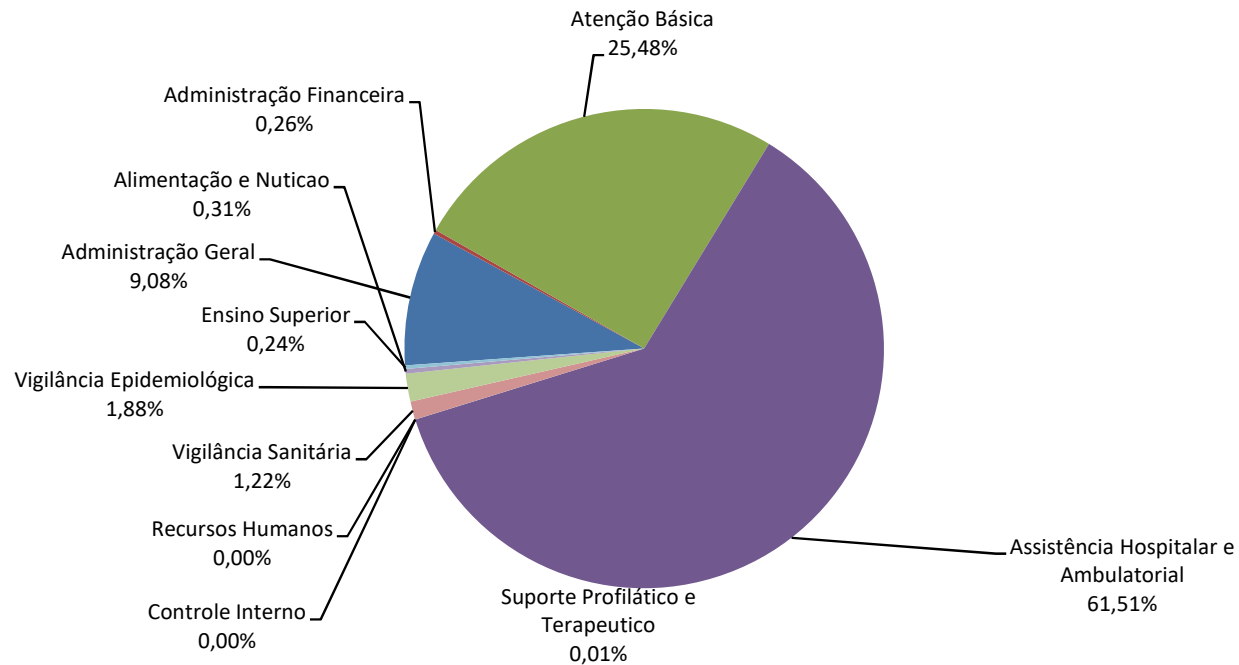


AUDIENCIA PUBLICA 2º QUADRIMESTRE DE 2023				
DESPESAS EMPENHADAS EM SAUDE				
DESCRIÇÃO	1º QUADRIMESTRE	2 QUADRIMESTRE	TOTAL	
			-	
DESPESAS CORRENTES	136.248.388,88	155.497.686,66	291.746.075,54	97,83%
Pessoal e Encargos Sociais	91.122.654,19	109.126.616,94	200.249.271,13	67,15%
Rateio pela Participação em Consorcio	8.054.269,04	1.125.333,68	9.179.602,72	3,08%
Auxilio Financeiro a Estudantes	344.911,56	-	344.911,56	0,12%
Material De Consumo	8.158.354,23	9.882.153,76	18.040.507,99	6,05%
Material De Distribuição Gratuita	838.754,39	3.821.004,42	4.659.758,81	1,56%
Passagem e Despesa com Locomoção	1.532,06	131.128,83	132.660,89	0,04%
Despesas Decorrente de Contratos de Terceirização	4.557.305,93	4.848.598,29	9.405.904,22	3,15%
Outros Serviços de Terceiros	13.029.549,75	14.829.673,16	27.859.222,91	9,34%
Locação de Mao de Obra	2.774.030,16	3.727.685,19	6.501.715,35	2,18%
Auxilio Alimentação	5.855.054,08	6.454.478,55	12.309.532,63	4,13%
Auxilio Transporte	1.458.327,14	1.500.374,02	2.958.701,16	0,99%
Indenizações e Restituições	53.646,35	50.639,82	104.286,17	0,03%
DESPESA DE CAPITAL	2.499.313,55	3.974.463,78	6.473.777,33	2,17%
Rateio Consorcio	268.375,80	-	268.375,80	0,09%
Obras e Instalações	946.878,73	705.582,44	1.652.461,17	0,55%
Equipamentos e Materiais Permanentes	334.059,02	3.268.881,34	3.602.940,36	1,21%
Aquisição de Imoveis	950.000,00	-	950.000,00	0,32%
TOTAL DA DESPESA	138.747.702,43	159.472.150,44	298.219.852,87	100,00%
Resultado do Exercício (superávit)			1.684.094,06	

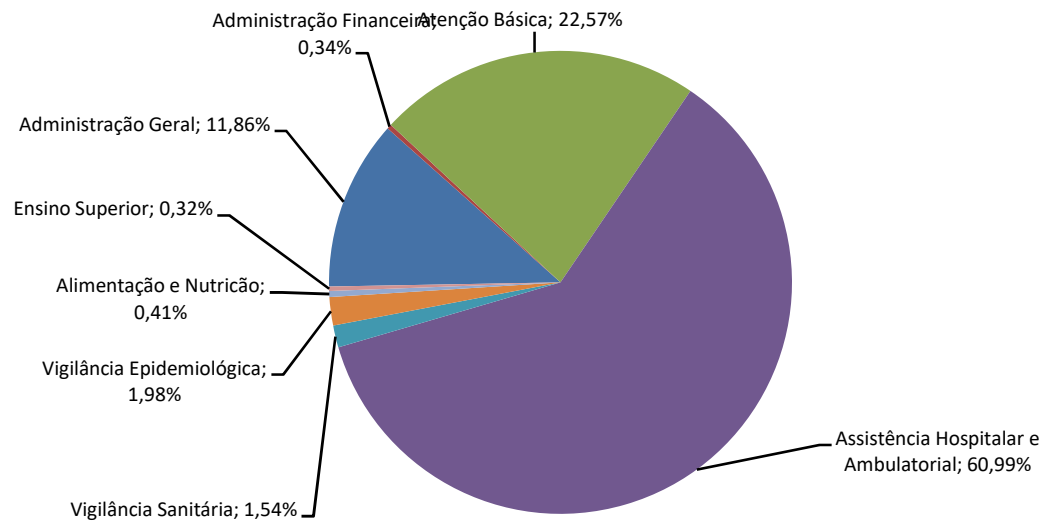


AUDIENCIA PUBLICA 2º QUADRIMESTRE DE 2023				
BALANCETE DA DESPESA POR ORIGEM DO RECURSO				
Descrição	DESPESA EMPENHADA			Superávit/ Déficit 2023
	1º QUADRIMESTRE	2º QUADRIMESTRE	Total	
Recursos do Tesouro Municipal	104.889.748,67	120.308.484,25	225.198.232,92	- 15.934.536,30
Pessoal e Encargos	73.280.563,53	88.371.815,83	161.652.379,36	
Outras Despesas Correntes - Custeio	30.370.909,22	31.580.786,17	61.951.695,39	
Investimentos	1.238.275,92	355.882,25	1.594.158,17	
Transferencia Governo Federal	29.956.155,30	31.643.358,88	61.599.514,18	5.759.997,72
Pessoal e Encargos	16.421.731,02	19.771.068,92	36.192.799,94	
Outras Despesas Correntes - Custeio	12.409.899,11	10.420.912,95	22.830.812,06	
Investimentos	1.124.525,17	1.451.377,01	2.575.902,18	
Transferencia Governo Estadual	2.155.988,51	4.855.474,78	7.011.463,29	11.776.201,70
Pessoal e Encargos	383.651,04	312.794,98	696.446,02	
Outras Despesas Correntes - Custeio	1.770.547,35	3.878.099,80	5.648.647,15	
Investimentos	1.790,12	664.580,00	666.370,12	
Convenios	-	-	-	
Outros Recursos	1.745.809,95	1.278.499,21	3.024.309,16	1.314.441,22
Pessoal e Encargos	1.036.708,60	670.937,21	1.707.645,81	
Outras Despesas Correntes - Custeio	574.379,01	491.270,80	1.065.649,81	
Investimentos	134.722,34	116.291,20	251.013,54	
Operações de Crédito	-	1.386.333,32	1.386.333,32	- 1.232.010,28
Investimento	-	1.386.333,32	1.386.333,32	
	-	-	-	
Total	138.747.702,43	159.472.150,44	298.219.852,87	1.684.094,06

AUDIÊNCIA PÚBLICA - 2º QUADRIMESTRE DE 2023				
DESPESA EMPENHADA POR SUBFUNÇÃO				
SUB FUNCAO	1º QUADRIMESTRE	2º QUADRIMESTRE	TOTAL	%
Administração Geral	14.322.871,74	12.754.459,34	27.077.331,08	9,08%
Administração Financeira	346.449,17	419.073,66	765.522,83	0,26%
Controle Interno		12.000,00	12.000,00	0,00%
Recursos Humanos		4.110,00	4.110,00	0,00%
Atenção Básica	36.143.091,23	39.857.309,33	76.000.400,56	25,48%
Assistência Hospitalar e Ambulatorial	82.625.288,20	100.797.032,04	183.422.320,24	61,51%
Suporte Profilático e Terapeutico	3.105,62	23.974,00	27.079,62	0,01%
Vigilância Sanitária	1.622.950,46	2.018.382,56	3.641.333,02	1,22%
Vigilância Epidemiológica	2.935.104,51	2.670.501,10	5.605.605,61	1,88%
Alimentação e Nuticao	218.108,20	716.709,10	934.817,30	0,31%
Ensino Superior	530.733,30	198.599,31	729.332,61	0,24%
TOTAL DA DESPESA	138.747.702,43	159.472.150,44	298.219.852,87	100,0%



AUDIÊNCIA PÚBLICA - 2º QUADRIMESTRE DE 2023					
DESPESA EMPENHADA POR SUBFUNÇÃO					
RECURSOS DO TESOIRO MUNICIPAL					
DESCRIÇÃO	Impostos	Taxa de Saude	Outros	TOTAL	
SUB FUNCAO	225.198.232,92	2.646.168,11	378.141,05	228.222.542,08	%
Administração Geral	26.893.556,55	178.606,50		27.072.163,05	11,86%
Administração Financeira	765.522,83	-		765.522,83	0,34%
Atenção Básica	51.511.186,41	-		51.511.186,41	22,57%
Assistência Hospitalar e Ambulatorial	139.184.189,96	-		139.184.189,96	60,99%
Vigilância Sanitária	1.050.780,41	2.467.561,61		3.518.342,02	1,54%
Vigilância Epidemiológica	4.508.327,90			4.508.327,90	1,98%
Alimentação e Nutrição	933.477,30			933.477,30	0,41%
Ensino Superior	351.191,56		378.141,05	729.332,61	0,32%
TOTAL DA DESPESA	225.198.232,92	2.646.168,11	378.141,05	228.222.542,08	100%



AUDIÊNCIA PÚBLICA - 2º QUADRIMESTRE 2023
RECEITAS FINANCEIRA POR RECURSO

RECURSO	Superavit 2022	RECEITA	Empenhado	Disponível 2023
RECURSOS LIVRES	-	64.564.688,69	64.564.688,69	-
FMS/SJP - CEF Ag3363 cc71047-6 - TAC Saúde - Fonte 088	22.823,75	2.593,71	-	25.417,46
Ec 29- 15%	6.599.688,31	138.099.319,62	160.633.544,23	15.934.536,30
Alienação ativos saude	131,34	164.047,95	-	164.179,29
REPASSE ESTADUAL SAMU	-	-	-	-
AQUISIÇÃO DE PRODUTOS MEDICOS DE USO UNICO	-	-	-	-
MS / FMS SJP / SUS CUSTEIO	7.252.348,53	42.914.488,87	53.090.893,84	2.924.056,44
FAF Estadual c/c 98192-3	-	2.553.956,44	2.521.446,96	32.509,48
MS / FMS SJP / SUS CUSTEIO 253-6	7.186.217,24	2.878.726,55	3.036.164,24	7.028.779,55
S / FMS SJP / SUS CUSTEIO CEF AG. 3363 C/C 624038-2 - FONTE 4941	2.771.443,84	-	1.637.671,95	1.133.771,89
MS SJP / SUS CUSTEIO CEF AG. 3363 C/C 624038-2 FONTE 1016	1.077.546,83	-	770.293,59	307.253,24
MS SJP / SUS CUSTEIO CEF AG. 3363 C/C 624038-2 FONTE 1016	-	866.641,41	-	866.641,41
FMS SJP / SUS CUSTEIO CEF AG. 3363	289.521,54	-	12.142,07	277.379,47
MS / FMS SJP / SUS CUSTEIO CEF AG. 3363 C/C 624038-2 -	699.058,05	-	-	699.058,05
FMS/SJP - CEF AG.3363 C/C 253-6	1.483,30	-	-	1.483,30
FAP Estadual Custeio	-	-	-	-
MS/SJP - CUSTEIO ESTADO - CEF AG.3363 C/C 253-6 FONTE 1029	286,75	-	-	286,75
MS/SJP - CUSTEIO ESTADO - CEF AG.3363 C/C 253-6 FONTE 1029	-	-	-	-
FMS/SJP - CEF AG.3363 C/C 253-6 - FONTE 1023	23.985,89	-	-	23.985,89
FAF Estadual Custeio	-	-	-	-
FMS/SJP - CEF AG.3363 C/C 253-6	130.200,00	-	-	130.200,00
SJP / SUS INVEST CEF AG. 3363 C/C 624039-0	-	-	-	-
FAF Estadual Custeio	-	-	-	-
MS / FMS SJP / SUS CUSTEIO CEF AG. 3363 C/C 624038-2 - FONTE 1035	-	-	-	-
MS / FMS SJP / SUS CUSTEIO CEF AG. 3363 C/C 624038-2 - FONTE 1051	1.144.025,24	3.694.200,00	4.424.985,36	413.239,88
BLATB CEF 624001-3 F 495	65.125,73	2.029,59	9.938,17	57.217,15
FAF Estadual Custeio	-	-	-	-
bloco 253-6	-	-	-	-
FMS/SJP/FNS/BLMAC CEF 624003-0 F 496	2.873,21	518,26	1.741,25	1.650,22
FAF Estadual Custeio	-	-	32.608,00	32.608,00
FMS/SJP-BLFAR-E/INCREMENTO TETO MAC - FONTE 496	13.863,15	2.070,12	-	15.933,27
FMS/SJP-BLMAC-E CEF AG.3363 C/C 253-6 FONTE 496	32.662,97	-	13.863,15	18.799,82
MS/IND PROGRAMA SAUDE DO VIAJANTE	15.636,64	1.070,66	15.636,63	1.070,67
FMS/SJP-BLVIN-E/INVESTIMENTO AG 3363	1.726.795,20	3.651.852,03	1.790,12	5.376.857,11
FAF ESTADUAL	-	398.373,08	351.759,00	46.614,08
Vigia SUS	2.197,93	1.032,13	-	3.230,06
FAF ESTADUAL INVESTIMENTO - BB ag. 982-2 c/c 98193-1 - Fonte 497	-	-	6.236,93	6.236,93
FMS/HIV AIDS 624000-5	537,29	127,60	-	664,89
FMS/SJP/FNS/BLVGS CEF 624004-8 F 497	55.150,03	5.558,87	12.837,55	47.871,35
FMS/SJP-BLVIG/VIGIASUS BB AG 982-2 C/C 71696-0 FONTE 497	3.598,83	-	-	3.598,83
S / SJP - BLVIG-E / NÚCLEO PREV VIOLÊNCIA - Custeio	12.589,29	1.496,86	-	14.086,15
S / SJP - BLVIG-E / NÚCLEO PREV VIOLÊNCIA - INVESTIMENTO	429,87	291,61	-	721,48
FMS/SJP/FNS/BLGES CEF 624002-1 F 499	118.084,70	8.474,03	14.400,00	112.158,73
INCENTIVO ORGANIZAÇÃO DA ASSISTÊNCIA FARMACÊUTICA	0,06	-	-	0,06
FMS/SJP-BLFAR-E/ASSISTENCIA FARMACEUTICA CAPITA	9,48	-	-	9,48
FMS/SJP-BLGES-E/QUALIF CONSELHOS MUNICIPAL - CAPITAL	403,04	28,04	-	431,08
FMS/SJP-GSUS-E/QUALIFICAÇÃO CONSELHOS MUNICIPAIS	14,06	4,39	-	18,45
BLINV/INOVASUS	400,57	59,33	-	459,90
BLINV/ATENCAO ESPECIALIZADA EM SAUDE	182.074,81	12.625,52	630.585,50	435.885,17
FMS/SJP-BLINV/PROJETO ATIVIDADE 1150	401.989,55	28.061,76	-	430.051,31
FMS/SJP-BLINV/PROJETO ATIVIDADE 1154 CEF AG. 3363 C/C 624027-7 FONTE 500	30.032,54	2.088,18	-	32.120,72
MS/SJP-BLINV/PROJETO ATIVIDADE 1156 CEF AG. 3363 C/C 624028-5 FONTE 500	8.990,73	625,13	-	9.615,86
FMS/SJP-BLINV/PROJETO ATIVIDADE 1153 CEF AG. 3363 C/C 624025-0 FONTE 500	-	-	-	-
FMS/SJP - AQUISIÇÃO DE EQUIPAMENTO E MAT	266.934,58	16.464,88	267.526,00	15.873,46
PROJETO 1220 ESTRUTURAÇÃO UNIDADES - FONTE 500	192.225,49	13.713,79	185.652,84	20.286,44
PROJETO 1221 ESTRUTURAÇÃO UNIDADES - FONTE 500	149.903,79	11.189,58	-	161.093,37
FMS/SJP-BLPAB-E/INVEST EQUIP APSUS	130,53	9,08	-	139,61
MS/SJP-BLFAR-E/INC.FORT.LABORATORIOS - FONTE 500	45.975,96	3.196,73	-	49.172,69
AQUIS. EQUIP. FISIO/REABILITAÇÃO - FONTE 500	-	-	-	-
AQUISIÇÃO DE EQUIPAMENTOS PARA ATENÇÃO PRIMÁRIA EM SAÚDE - APSUS - FONTE 500	89.024,83	6.189,94	-	95.214,77
AQUISIÇÃO DE EQUIPAMENTOS PARA ATENÇÃO PRIMÁRIA EM SAÚDE - APSUS - FONTE 500	2.291,70	159,35	-	2.451,05
ESTRUTURAÇÃO DE UNIDADES DE ATENÇÃO ESPECIALIZADA EM SAÚDE 163.353	388.666,30	27.102,35	-	415.768,65
FAF Estadual Investimento	1.411,26	-	-	1.411,26
FMS/SJP-BLVIN-E/INVESTIMENTO	-	-	-	-
Taxa Vigilancia Sanitaria	1.381.665,71	1.291.460,48	2.646.168,11	26.958,08
Taxa Vigilancia Sanitaria - Prefeitura	-	46.485,04	-	46.485,04
FMS INVEST SUS	2.741.544,02	280.732,38	1.523.089,32	1.499.187,08
Operações de Crédito	54.391,09	208.714,13	1.386.333,32	1.232.010,28
FMS-T.COMPRMISSO-AQ.EQ.MED.HOSP. C/C 71034-4 FONTE 1730	184.930,33	12.858,28	-	197.788,61
FMS-T.COMPRMISSO-AQ.MOBILIARIO.HOSP. C/C 71046-8	37,59	2,63	-	40,22
FMS/SJP-COOP. TÉCNICA RES. PEQUENO PRÍNCIPE CEF AG.3363 C/C 71038-7 FONTE 1731	330.919,01	538.149,98	346.457,05	522.611,94
CRÉDITOS DIVERSOS PARA APLICAÇÃO EM SAÚDE	235.247,59	40.126,13	31.684,00	243.689,72
Restituição Judicial ação Liquidação Hospital São José - Fonte 1770	87.270,86	-	-	87.270,86
FMS INVEST SUS - CEF Ag.3363 C/C 624039-0 - FONTE 5181	1.636.333,00	-	49.715,00	1.586.618,00
Total	37.552.341,75	262.351.605,18	298.219.852,87	1.684.094,06

**AUDIENCIA PUBLICA 2º QUADRIMESTRE DE 2023
EXECUÇÃO ORÇAMENTARIA POR ATIVIDADE**

Fonte	PROJETO/ ATIVIDADE	Orçado 2023	Empenhado	%
0	Todos	73.450.529,42	64.564.688,69	87,90%
88	Termo de ajustamento de conduta nr 10/2019 ? Mp/paraná	25.823,75	-	0,00%
303	Todos	210.051.558,19	160.633.544,23	76,47%
494	Incentivo organização da assistência farmacêutica	352.432,70	13.530,50	3,84%
494	Incentivar adolescente em conflito com a lei - resolução sesa 986/2017	161.036,15	8.382,77	5,21%
494	Incremento pab	21.153,35	20.152,95	95,27%
494	Fortalecer as práticas de educação permanente em saúde no sus	4.625,00	4.110,00	88,86%
494	Aquisição de equipamentos reabilitação pós covid / resolução sesa 870/2021	20.000,00	-	0,00%
494	Contribuição financeira prestadores de serviços resolução sesa 875/2022	259.926,48	-	0,00%
494	Programa de proteção e promoção da saúde menstrual	10.086,00	-	0,00%
494	Incentivo financeiro pré natal odontológico	38.700,72	38.700,21	100,00%
494	Ações à saúde integral dos caminhoneiros no âmbito da aps	30.000,00	-	0,00%
494	Implementação de ações de atividade física	3.000,00	-	0,00%
494	Programa saúde com agente	10.244,08	-	0,00%
494	Programa cuida mais brasil	186.941,02	-	0,00%
494	Incentivo para reprodução de materiais gráficos/cadernetas resolução sesa	103.544,69	-	0,00%
494	Fortalecer as ações de cadastramento usuários sus na atenção primária	89.538,50	48.694,33	54,38%
494	Incentivo para fortalecimento ações cadastramento e qualificação do	10.790,26	9.582,60	88,81%
494	Incentivo financeiro fortalecimento das ações equidade aps	8.400,00	-	0,00%
494	Coordenar e manter as atividades de atenção à saúde básica	15.209.300,34	12.917.479,19	84,93%
494	Coordenar e manter as atividades de atenção à saúde / psf	6,00	-	0,00%
494	Coordenar e manter as atividades de atenção à saúde / acs	467.806,16	-	0,00%
494	Coordenar e manter as atividades de atenção à saúde / esb	246.431,82	162.359,79	65,88%
494	Incentivo PSE	64.354,00	56.500,00	87,80%
494	Coordenar e manter as atividades de atenção à saúde aps estadual	2,00	-	0,00%
494	Incremento mac	80.119,24	-	0,00%
494	Ações integradas para rastreamento, detecção e controle do câncer /	191.633,37	-	0,00%
494	Coordenar e manter as atividades de atenção à saúde	4,00	-	0,00%
494	Coordenar e manter as atividades de atenção à saúde / samu federal	2.182.976,75	2.007.263,83	91,95%
494	Coordenar e manter as atividades de atenção à saúde / samu estadual	2.405.924,65	1.465.215,84	60,90%
494	Coordenar as atividades operacionais / ambulatorial	3.160.003,00	2.473.108,48	78,26%
494	Coordenar e manter as atividades de atenção à saúde / ceo	288.328,44	268.387,36	93,08%
494	Coordenar e manter as atividades de atenção à saúde / rede psicossocial	1.345.181,38	791.114,25	58,81%
494	Coordenar e manter as atividades do consórcio / comesp	2.500.000,00	2.500.000,00	100,00%
494	Coordenar e manter as atividades de atenção à saúde / rede viver sem limites	65.000,00	49.500,00	76,15%
494	Coordenar e manter as atividades de atenção à saúde / rede cegonha	3,00	-	0,00%
494	Coordenar e manter as atividades de urgência / upa afonso pena	7.030.245,74	5.213.343,82	74,16%
494	Coordenar e manter as atividades de atenção à saúde / upa rui barbosa	4,00	-	0,00%
494	Coordenar as atividades do laboratório municipal	700.000,00	93.025,85	13,29%
494	Coordenar e manter as atividades de atenção à saúde / rede cegonha	14.528,30	-	0,00%
494	Coordenar e manter as atividades de atenção à saúde / componente pré-natal	116.725,94	-	0,00%
494	Programa de apoio informatização e qualificação dos dados da aps	468.000,00	182.908,04	39,08%
494	Coordenar e manter as atividades de atenção à saúde / atenção integral à	246.525,75	118.149,46	47,93%
494	Coordenar e manter as atividades de atenção à saúde / incentivo financeiro aps	2.546.458,44	2.134.402,34	83,82%
494	Incentivo financeiro ações vig. Sanitária enfrentamento coronavírus	8.492,11	-	0,00%
494	Coordenar e manter as atividades sanitárias em vigilância à saúde / provigia	181.455,83	2.450,00	1,35%
494	Coordenar e manter as atividades de atenção à saúde / serviço de atendimento	1.506.536,28	789.563,91	52,41%
494	Incremento mac resolução sesa 775/2022	-	10.250,00	
494	Incremento mac resolução sesa 775/2022	2.885.504,90	217.399,95	7,53%
494	Incremento mac	2,00	-	0,00%
494	Programa paranaense opera paraná - resolução sesa 1127/2021	2.995.203,70	1.152.727,83	38,49%
494	Coordenar e manter as atividades hospitalares / rede urgência	3.922.202,13	3.712.890,21	94,66%
494	Manter o programa de qualificação das ações de vigilância em saúde	558.628,78	102.727,65	18,39%
494	Coordenar e manter as atividades hospitalares / rede cegonha	1.457.632,69	1.258.793,24	86,36%
494	Manter as atividades de atenção à saúde / incentivo hosp. Sus	4.054.476,90	2.601.177,65	64,16%
494	Manter as atividades de atenção à saúde / incentivo hosp. Sus	-	795.622,68	
494	Coordenar e manter as atividades hospitalares / faec	313.729,33	247.510,53	78,89%
494	Coordenar e manter as atividades sanitárias em vigilância à saúde	295.136,29	114.150,00	38,68%
494	Coordenar e manter as atividades epidemiológicas em vigilância	879.010,00	516.586,69	58,77%
494	Coordenar e manter as atividades de vigilância à saúde / inc. Ações vig. Prev	341.386,92	175.844,52	51,51%
494	Coordenar e manter as atividades e vigilância à saúde / agentes de combate a	46.062,48	18.553,88	40,28%
494	Coordenar e manter as atividades de alimentação e nutrição / fan	128.859,86	1.340,00	1,04%
4941	Incremento pab	2.773.439,84	1.637.671,95	59,05%
4941	Incremento mac	2,00	-	0,00%
4941	Incremento mac	2,00	-	0,00%
495	Incentivar adolescente em conflito com a lei - resolução sesa 986/2017	57.493,20	-	0,00%
495	Coordenar e manter as atividades de atenção à saúde aps estadual	588,55	588,55	100,00%
495	Coordenar e manter as atividades de atenção à saúde básica	11.043,98	9.349,62	84,66%
494	Coordenar e manter as atividades hospitalares	19.361.923,00	16.355.004,69	84,47%
496	Transposição e transferência de saldos financeiros federais - asps - lc 172/2020	1.121,15	1.121,15	100,00%
496	Apoio financeiro complementar estadual resolução sesa 184/2018	13.863,15	13.863,15	100,00%

496	Manter as atividades de atenção à saúde / incentivo hosp. Sus	32.624,97	32.608,00	99,95%
496	Programa saúde do viajante	15.636,64	15.636,63	100,00%
496	Coordenar e manter as atividades de atenção à saúde / samu federal	1.202,28	-	0,00%
496	Coordenar e manter as atividades de atenção à saúde / samu estadual	38,00	-	0,00%
496	Coordenar e manter as atividades hospitalares	4.449,78	620,10	13,94%
497	Manter incentivo para ampliação e sustentabilidade do projeto vida no	897,44	-	0,00%
497	Manter incentivo para o núcleo de prevenção à violência e promoção da saúde	14.822,16	-	0,00%
497	Transposição e transferência de saldos financeiros federais - asps - lc 172/2020	1.337,29	800,00	59,82%
497	Coordenar o incentivo de vigilância e prevenção de violência e acidentados	391,88	-	0,00%
497	Coordenar e manter as atividades epidemiológicas em vigilância	17.187,68	6.265,58	36,45%
497	Coordenar e manter as atividades de vigilância à saúde / vigiasus	9.294,69	6.236,93	67,10%
497	Coordenar e manter as atividades de vigilância à saúde / inc. Ações vig. Prev	43.268,02	5.771,97	13,34%
497	Manter incentivo pontual para ações de serviços de vigilância em saúde - ipvs	2,00	-	0,00%
498	Incentivo organização da assistência farmacêutica	9,54	-	0,00%
499	Prêmio inova sus	3,00	-	0,00%
499	Transposição e transferência de saldos financeiros federais - asps - lc 172/2020	2.440,00	2.400,00	98,36%
499	Coordenar as atividades do conselho municipal de saúde	2.836,10	-	0,00%
499	Coordenar as atividades de saúde / participa sus	127.644,70	12.000,00	9,40%
500	Prêmio inova sus	1,00	-	0,00%
500	Transposição e transferência de saldos financeiros federais - asps - lc 172/2020	540,57	218,88	40,49%
500	Construir unidade de saúde caic	1.411,26	-	0,00%
500	Adquirir equipamentos atenção primária em saúde - apsus 301/2017	95.424,83	-	0,00%
500	Adquirir equipamentos atenção primária em saúde - apsus	2.441,70	-	0,00%
500	Adquirir equipamentos atenção primária em saúde - apsus cidade jardim	144,53	-	0,00%
500	Incentivo financeiro estadual para fortalecimento do laboratório / vigiasus	45.976,96	-	0,00%
500	Adquirir equipamento no âmbito da atenção especializada	196.074,81	186.366,62	95,05%
500	Estruturar unidades de média e alta complexidade	360.060,58	267.526,00	74,30%
500	Estruturar unidades de atenção especializada em saúde	431.989,55	405.900,00	93,96%
500	Estruturar unidades de atenção especializada em saúde 155.818	31.432,54	29.100,00	92,58%
500	Estruturar unidades de atenção especializada em saúde 195.812	17.990,73	9.000,00	50,03%
500	Estruturar unidades de atenção especializada em saúde 204.041	163.903,79	-	0,00%
500	Estruturar unidades de atenção especializada em saúde 210.081	206.225,49	185.652,84	90,02%
500	Estruturar unidades de atenção especializada em saúde 163.353	388.666,30	-	0,00%
500	Coordenar e manter as atividades hospitalares	26.998,00	-	0,00%
510	Coordenar as atividades operacionais / direção geral	400.002,00	178.606,50	44,65%
510	Coordenar e manter as atividades sanitárias em vigilância à saúde	4.533.938,20	2.467.561,61	54,42%
510	Coordenar e manter as atividades epidemiológicas em vigilância	2,00	-	0,00%
518	Construir unidade de saúde vila nova	1.040.001,00	1.030.414,44	99,08%
518	Transposição e transferência de saldos financeiros federais - asps - lc 172/2020	663,34	628,00	94,67%
518	Construir unidade de saúde Afonso pena	1,00	-	0,00%
518	Construir unidade de saúde central	1,00	-	0,00%
518	Adquirir equipamentos de fisioterapia ou reabilitação pessoa com deficiência	1,00	-	0,00%
518	Aquisição de equipamentos reabilitação pós covid / resolução sesa 870/2021	40.000,00	-	0,00%
518	Construir unidade de saúde Montreal	1,00	-	0,00%
518	Estruturar a vigilância alimentar e nutricional	48.518,60	-	0,00%
518	Aquisição de equipamentos ubs / resolução sesa 773/2020	10,41	-	0,00%
518	Construir unidade de saúde quississana	1,00	-	0,00%
518	Construir unidade de saúde vila iná	1,00	-	0,00%
518	Reformar unidade de saúde martinópolis 1200-06	1,00	-	0,00%
518	Reformar unidade de saúde borda do campo 1200-07	1,00	-	0,00%
518	Estruturar a rede de atenção primária ubs 2000-4	219.800,00	-	0,00%
518	Reformar e ampliar unidade de saúde moradias trevisan	1,00	-	0,00%
518	Aquisição de equipamentos ubs / resolução sesa 931/2021	164.412,00	-	0,00%
518	Aquisição de equipamentos ubs / resolução sesa 1005/2021	225.000,00	1.950,00	0,87%
518	Investimento em aquisição de equipamentos ubs / resolução sesa 1071/2021	61.320,00	60.871,00	99,27%
518	Investimento em transporte sanitário / resolução sesa 933/2021	170.000,00	-	0,00%
518	Investimento em aquisição de equipamentos ubs / resolução sesa 715/2021	3.744,00	-	0,00%
518	Coordenar e manter as atividades de atenção à saúde básica	305.699,13	84.289,50	27,57%
518	Coordenar e manter as atividades sanitárias em vigilância à saúde / provigia	68.233,95	6.391,00	9,37%
518	Adquirir equipamentos proposta 1170-02	163.803,90	-	0,00%
518	Aquisição de equipamentos urgência e emergência - resolução sesa 613/2019	90.360,04	-	0,00%
518	Adquirir equipamentos proposta 1190-10	8.956,00	-	0,00%
518	Adquirir equipamentos proposta 1190-08	235.810,36	-	0,00%
518	Adquirir equipamentos proposta 1190-16	72.620,00	-	0,00%
518	Adquirir equipamentos proposta 1190-03	117.978,04	-	0,00%
518	Aquisição de equipamentos hospital resolução sesa 935/2021	187.305,00	-	0,00%
518	Coordenar e manter as atividades hospitalares	238.732,63	88.545,38	37,09%
518	Aquisição de equipamentos urgência e emergência - upa - resolução sesa	41.238,16	-	0,00%
518	Unidade móvel de saúde - ambulância tipo a 1190-09	230.000,00	-	0,00%
518	Estruturar a rede de atenção especializada upa 1190-17	48.014,02	-	0,00%
518	Estruturar a rede de atenção especializada transporte sanitário 1190-15	250.000,00	250.000,00	100,00%
518	Estruturar a rede de atenção especializada upa 1190-11	53.206,14	-	0,00%
518	Investimento transporte sanitário / resolução sesa 783/2019	170.000,00	170.000,00	100,00%
518	Investimento transporte sanitário / resolução sesa 870/2020	407.000,00	170.000,00	41,77%

518	Estruturar a rede de atenção especializada cam 1190-19	12.769,99	-	0,00%
518	Estruturar a rede de atenção especializada cam 1190-12	84.661,00	-	0,00%
518	Incentivo organização da assistência farmacêutica	-	1.790,12	#DIV/0!
518	Incentivo organização da assistência farmacêutica	222.472,51	11.759,00	5,29%
5181	Adquirir equipamentos proposta 1210-04	975.309,00	42.655,00	4,37%
5181	Investimento transporte sanitário 1210/02	249.321,00	-	0,00%
5181	Adquirir equipamentos proposta 1210-03	411.703,00	7.060,00	1,71%
628	Coordenar as atividades operacionais / direção geral	1,00	-	0,00%
628	Construir unidade de saúde vila nova	1,00	-	0,00%
628	Construir unidade de saúde afonso pena	1,00	-	0,00%
628	Construir unidade de saúde central	1,00	-	0,00%
628	Construir unidade de saúde montreal	1.500.000,00	-	0,00%
628	Construir unidade de saúde quissisana	1.670.000,00	-	0,00%
628	Construir unidade de saúde vila iná	1,00	-	0,00%
628	Reformar unidade de saúde martinópolis 1200-06	1,00	-	0,00%
628	Reformar unidade de saúde borda do campo 1200-07	1.800.000,00	-	0,00%
628	Reformar e ampliar unidade de saúde moradas trevisan	2.000.000,00	-	0,00%
628	Coordenar e manter as atividades de atenção à saúde básica	5.000.001,00	373.594,52	7,47%
628	Coordenar e manter as atividades de atenção à saúde / ceo	-	-	
628	Coordenar e manter as atividades epidemiológicas em vigilância	-	-	
628	Coordenar as atividades operacionais / departamento técnico administrativo	2,00	-	0,00%
628	Coordenar e manter as atividades de saúde em urgência / transp. Sanitário	1.500.001,00	1.012.738,80	67,52%
628	Coordenar e manter as atividades de atenção à saúde / samu federal	2,00	-	0,00%
628	Coordenar e manter as atividades de urgência / upa afonso pena	2,00	-	0,00%
628	Coordenar e manter as atividades de atenção à saúde / upa rui barbosa	2,00	-	0,00%
628	Coordenar e manter as atividades de atenção à saúde / serviço de atendimento	1,00	-	0,00%
628	Coordenar e manter as atividades de atenção à saúde	129.982,00	-	0,00%
628	Coordenar as atividades operacionais / ambulatorial	100.000,00	-	0,00%
628	Coordenar e manter as atividades de atenção à saúde / rede psicossocial	-	-	0,00%
628	Coordenar as atividades do laboratório municipal	1,00	-	0,00%
628	Finisa/caixa - construção e reformas de equipamentos públicos urbanos de	6.300.000,00	-	0,00%
1016	Incremento pab	1.080.536,83	770.293,59	71,29%
1016	Incremento mac	8,00	-	0,00%
1016	Incremento mac	2,00	-	0,00%
1016	Transferência especial - reforma hmmsjp emenda 202240600011	839.365,00	-	0,00%
1017	Incremento pab	290.511,54	12.142,07	4,18%
1017	Incremento pab	8,00	-	0,00%
1017	Incremento pab	2,00	-	0,00%
1019	Enfrentamento do coronavírus / covid 19	226.599,94	-	0,00%
1019	Centro de atendimento para enfrentamento do coronavirus - covid19	114.432,75	-	0,00%
1051	Coordenar e manter as atividades de atenção à saúde / acs	4.592.482,09	4.159.694,87	90,58%
1051	Coordenar e manter as atividades e vigilância à saúde / agentes de combate a	300.543,15	265.290,49	88,27%
1770	Restituição judicial liquidacao hospital	87.270,86	-	0,00%
1730	Termo de compromisso aquisição de equipamentos - ministério público do	184.930,13	-	0,00%
1730	Termo de compromisso aquisição de mobiliário hospitalar - ministério público	37,79	-	0,00%
1731	Escola de saúde pública - pequeno príncipe	846.919,01	346.457,05	40,91%
1764	Coordenar e manter o curso de residência médica	367.247,59	31.684,00	8,63%
1777	Reforma de unidade de atenção especializada convênio 899508/2020	258.720,00	-	0,00%
1786	Convenio sesa 235/2022	23.723.411,88	-	0,00%
Total		432.670.701,49	298.219.852,87	68,93%

**AUDIENCIA PUBLICA 2º QUADRIMESTRE DE 2023
DESPESAS COM PESSOAL E ENCARGOS SOCIAIS**

CODIGO	Descrição	VALORES			
		1º Quadrimestre	2º Quadrimestre	Acumulado	%
3190040100	Contratação Por Tempo Determinado - Vantagens	13.071.651,46	15.959.856,50	29.031.507,96	14,50%
3190041000	Contrato Temporário - Serviço Extraordinario	781.573,16	1.390.797,13	2.172.370,29	1,08%
3190041300	13º Salário - contrato temporário	70.149,55	1.954.306,94	2.024.456,49	1,01%
3190041400	Férias - abono constitucional - contrato temporário	1.383.456,92	1.247.976,79	2.631.433,71	1,31%
3190049901	Contrato por tempo determinado - Auxilio Alimentação	1.315.670,57	1.495.569,17	2.811.239,74	1,40%
3190049902	Contrato por tempo determinado - FGTS	957.951,36	1.479.296,77	2.437.248,13	1,22%
3190049903	Contratação por tempo determinado - auxílio-transporte	225.892,90	191.800,84	417.693,74	0,21%
3190049904	Contratação por tempo determinado - insalubridade	920.139,81	803.064,31	1.723.204,12	0,86%
3190110101	Vencimentos E Vantagens Fixas Pessoal Efetivo	47.464.894,77	50.466.011,47	97.930.906,24	48,90%
3190110700	Abono Permanência	110.527,12	131.128,46	241.655,58	0,12%
3190111000	Adicional de Insalubridade	2.883.286,35	2.873.267,14	5.756.553,49	2,87%
3190113101	Vencimento Comissionados Não Ocupantes De Cargo Efetivo	1.048.659,49	1.151.784,36	2.200.443,85	1,10%
3190113102	Vencimento Comissionados ocupantes de cargos efetivos	722.080,32	769.556,31	1.491.636,63	0,74%
3190113302	Gratificação Por Exercício De Funções - Detentores De Cargo	2.141.432,67	2.312.262,95	4.453.695,62	2,22%
3190113700	Gratificação Por Tempo De Serviço	3.854.603,29	4.192.546,63	8.047.149,92	4,02%
3190114301	13º Salário - Pessoal Efetivo	2.770,93	7.390.609,88	7.393.380,81	3,69%
3190114501	-Férias - Abono Constitucional - Pessoal Efetivo	1.352.792,29	1.464.773,56	2.817.565,85	1,41%
3190114506	Férias - Abono Constitucional - Comissionados ? Não Ocupar	63.045,29	77.513,23	140.558,52	0,07%
3190117400	Subsidios (exceto agentes politicos)	74.649,45	71.985,26	146.634,71	0,07%
3190130100	FGTS	2.111.248,70	112.253,98	2.223.502,68	1,11%
3190130205	INSS - Secretario e Outros Agentes Equiparados	8.147,24	4.073,62	12.220,86	0,01%
3190130206	Contribuições Ao Inss - Comissionados Não Detentores De Ca	81.785,63	181.906,12	263.691,75	0,13%
3190130208	Contribuições previdenciárias - Inss - Servidores Efetivos	512.472,29	275.047,92	787.520,21	0,39%
3190130700	Contribuição ao INSS - Contrato por tempo determinado	3.238.122,37	3.633.477,64	6.871.600,01	3,43%
3190164400	Serviços Extraordinários	1.685.144,47	2.206.645,83	3.891.790,30	1,94%
3190929903	DESPESAS COM EX-SERVIDORES	21.322,08	-	21.322,08	0,01%
3190940301	Indenizações trabalhistas - Inativo civil - poder executivo	7.929,87	45.876,19	53.806,06	0,03%
3190949902	Licença Prêmio Indenizada	172.867,47	299.979,94	472.847,41	0,24%
3191130800	Plano de Seguridade Social do Trabalhador	4.813.211,33	6.914.321,82	11.727.533,15	5,86%
3191131100	Contribuições previdenciárias - RPPS - pessoal ativo - plano	25.175,04	28.926,18	54.101,22	0,03%
TOTAL		91.122.654,19	109.126.616,94	200.249.271,13	100,00%

AUDIENCIA PUBLICA 2º QUADRIMESTRE DE 2023
DESPESAS CORRENTES

Elemento	Descrição	VALORES				%
		1ºQuadrimestre	2ºQuadrimestre	3ºQuadrimestre	Acumulado	
3371703200	Material, Bem Ou Serviço Para Distribuição Grátis	4.221.245,30	539.000,00		4.760.245,30	5,20%
3371703901	Fundo De Contingência	89.945,84	36.549,04		126.494,88	0,14%
3371703902	Serviços De Exames E Consultas	2.500.000,00	200.000,00		2.700.000,00	2,95%
3371703903	Taxa De Manutenção	1.243.077,90	349.784,64		1.592.862,54	1,74%
3390189900	Outros Auxílios Financeiro a estudantes	344.911,56	-		344.911,56	0,38%
3390300102	Gasolina	127.825,68	174.507,46		302.333,14	0,33%
3390300103	Diesel	266.978,19	207.404,03		474.382,22	0,52%
3390300199	Outros Combustíveis E Lubrificantes Automotivos	19.900,00	78.282,03		98.182,03	0,11%
3390300400	Gás Engarrafado	207.150,30	103.119,55		310.269,85	0,34%
3390300711	Alimentação Hospitalar	178.860,80	365.499,00		544.359,80	0,59%
3390300712	Generos Alimentícios Para Copa e Cantina	75.382,30	76.405,60		151.787,90	0,17%
3390300799	Outras Despesas Com Gêneros Alimentícios	35.742,80	16.519,40		52.262,20	0,06%
3390300900	Material Farmacológico	1.248.952,58	2.223.820,93		3.472.773,51	3,80%
3390301000	Material Odontológico	103.707,00	545.352,78		649.059,78	0,71%
3390301600	Material De Expediente	11.928,15	291.651,15		303.579,30	0,33%
3390301700	Material De Processamento De Dados	14.031,74	9.100,40		23.132,14	0,03%
3390301900	Material De Acondicionamento E Embalagem	23.735,31	235.240,55		258.975,86	0,28%
3390302000	Material De Cama Mesa E Banho	4.820,00	37.992,00		42.812,00	0,05%
3390302100	Material De Copa E Cozinha		585.627,40		585.627,40	0,64%
3390302200	Material De Limpeza E Produção De Higienização	358.044,80	-		-	0,00%
3390302300	Unifomes Tecidos E Aviamentos	45.893,00	162.332,60		208.225,60	0,23%
3390302400	Material Para Manutenção De Bens Imóveis	107.099,45	79.079,27		186.178,72	0,20%
3390302500	Material Para Manutenção De Bens Móveis	757.498,68	351.990,42		1.109.489,10	1,21%
3390302600	Material Elétrico E Eletrônico	20.834,00	87.146,43		107.980,43	0,12%
3390302800	Material De Proteção E Segurança	5.624,64	14.409,74		20.034,38	0,02%
3390302900	Material Para Áudio, Vídeo E Foto		10.782,00		10.782,00	0,01%
3390303500	Material Laboratorial	1.644.043,93	384.962,74		2.029.006,67	2,22%
3390303600	Material Hospitalar	2.311.340,16	3.647.823,65		5.959.163,81	6,51%
3390303901	Pneus		91.655,44		91.655,44	0,10%
3390303903	Baterias		18.060,00		18.060,00	0,02%
3390303904	Motor Para Reposição	19.500,00	-		19.500,00	0,02%
3390303905	Lonas E Pastilhas De Freio	40.900,00	3.674,40		37.225,60	0,04%
3390303999	Outros Materiais Para Manutenção De Veículos	516.305,32	427.773,02		944.078,34	1,03%
3390304200	Ferramentas		2.484,73		2.484,73	0,00%
3390304400	Material De Sinalização Visual E Afins	11.720,00	88,00		11.808,00	0,01%
3390305000	Bandeira Flamulas e Insignias		296,00		296,00	0,00%
3390309901	Outros Materiais De Consumo	535,40	14.466,64		15.002,04	0,02%
3390320200	Medicamentos para uso domiciliar	441.802,16	1.558.480,42		2.000.282,58	2,19%
3390320300	Material destinado a Assistência Social	3.901,33	710.390,00		714.291,33	0,78%
3390329901	Outros Materiais Para Distribuição Grátis	176.483,50	828.292,90		1.004.776,40	1,10%
3390329902	Serviço De Saude Para Distribuição Grátis	9.768,00	8.472,00		18.240,00	0,02%
3390329904	Dietas e Formulas para Uso Domiciliar	206.799,40	715.369,10		922.168,50	1,01%
3390330100	Passagens Para O País	1.532,06	131.128,83		132.660,89	0,14%
3390340100	Contratos de Terceirização PF	909.566,32	536.249,93		1.445.816,25	1,58%
3390340200	Contratos de Terceirização Pj	3.647.739,61	4.312.348,36		7.960.087,97	8,70%
3390360700	Estagiários	315.000,00	-		315.000,00	0,34%
3390361500	Locação De Imóveis		122.131,67		122.131,67	0,13%
3390362800	Serviço De Seleção E Treinamento	1.000,00	10.500,00		11.500,00	0,01%
3390369600	Pagamento antecipado	1.497,52	9.960,83		11.458,35	0,01%
3390370201	Limpeza e conservação da Rede Escolar	74.707,60	-		74.707,60	0,08%
3390370202	Limpeza E Conservação Da Saúde Pública	1.914.843,05	2.740.970,28		4.655.813,33	5,09%
3390370302	Vigilância Da Saúde Pública	784.479,51	986.714,91		1.771.194,42	1,94%
3390390500	Serviços Técnicos Profissionais	134.612,50	94.585,50		229.198,00	0,25%
3390391000	Locação De Imóveis	417.764,42	600.959,76		1.018.724,18	1,11%
3390391200	Locação De Máquinas E Equipamentos	845.582,67	440.614,89		1.286.197,56	1,41%
3390391400	Locação Bens Móveis E Outras Naturezas E Intangíveis	2.422,00	50.154,00		52.576,00	0,06%
3390391600	Manutenção E Conservação De Bens Imóveis	1.400.014,81	3.561.728,99		4.961.743,80	5,42%
3390391700	Manutenção E Conservação De Máquinas E Equipamentos	455.251,72	234.440,39		689.692,11	0,75%
3390391901	Retífica E Recuperação De Motores	16.950,00	5.009,61		11.940,39	0,01%
3390391902	Montagem E Desmontagem De Motor	9.300,00	4.000,00		5.300,00	0,01%
3390391903	Serviços De Alinhamento, Balanceamento E Cambagem	12.400,00	11.081,58		23.481,58	0,03%
3390391904	Serviços Gerais De Mecânica Veicular	196.450,00	132.377,38		328.827,38	0,36%
3390391905	Serviços Gerais De Elétrica Veicular	45.840,00	12.061,02		57.901,02	0,06%
3390391906	Serviços Gerais De Estofamento Veicular	9.391,12	5.566,83		14.957,95	0,02%
3390391907	Serviços De Funilaria, Lanternagem E Pintura Veicular	81.577,08	25.243,23		106.820,31	0,12%
3390391999	Outros Serviços De Manutenção E Conservação De Veículos	14.800,00	21.869,55		36.669,55	0,04%
3390394100	Fornecimento De Alimentação	1.417.459,00	2.281.640,00		3.699.099,00	4,04%
3390394399	Serviço De Energia Elétrica Dos Demais Setores		500.000,00		500.000,00	0,55%
3390394600	Serviços Domésticos	223.664,78	1.885.204,90		2.108.869,68	2,30%
3390394801	Serviço De Seleção E Treinamento - Pessoa Jurídica	315.862,00	85.187,99		401.049,99	0,44%
3390395010	Serviços E Procedimentos Em Saúde De Média E Alta Complexidade		80,00		80,00	0,00%
3390395030	Serviços E Procedimentos Em atenção básica de saude	2.719.601,59	3.078.562,29		5.798.163,88	6,34%
3390395099	Demais Despesas Com Serviço Médico - Hospitalar, Odonto	2.516.324,64	1.161.170,00		3.677.494,64	4,02%
3390395300	Serviços De Assistência Social	328.040,88	131.088,06		459.128,94	0,50%
3390395600	Serviços De Perícias Médicas Para Benefícios	600,00	-		600,00	0,00%
3390395800	Serviços De Telecomunicações	499.236,30	-		499.236,30	0,55%
3390395900	Serviços De Áudio, Vídeo E Foto		999,00		999,00	0,00%
3390396100	Serviços de Socorro e Salvamento	88.490,70	-		88.490,70	0,10%

3390396301	Impressos Em Geral De Uso Interno	20.414,00	7.130,20		27.544,20	0,03%
3390396302	Impressos Para A Divulgação De Serviços, Obras E Campanh	2.554,73	5.272,35		7.827,08	0,01%
3390396902	Seguros De Veículos Da Saúde Pública		1.021,55		1.021,55	0,00%
3390397300	Transporte de Servidores	513.374,14	-		513.374,14	0,56%
3390397400	Fretes E Transportes De Encomendas		71.276,00		71.276,00	0,08%
3390397899	Limpeza E Conservação Demais Setores Da Administraçãc	2.000,00			2.000,00	0,00%
3390397900	Serviço De Apoio Administrativo, Técnico E Operaciona	4.606,56			4.606,56	0,01%
3390398000	Hospedagem		32.798,20		32.798,20	0,04%
3390398299	Serviços De Controle Ambiental Em Geral	2.380,00			2.380,00	0,00%
3390399999	Demais Serviços De Terceiros, Pessoa Jurídica	414.536,79	152.881,71		567.418,50	0,62%
3390405700	Serviços De Processamento De Dados	549,80	111.094,90		111.644,70	0,12%
3390460100	Indenização Auxílio-Alimentação	5.855.054,08	6.454.478,55		12.309.532,63	13,45%
3390489908	Auxilio Moradia		19.320,00		19.320,00	0,02%
3390490100	Indenização Auxílio-Transporte	1.458.327,14	1.500.374,02		2.958.701,16	3,23%
3390923900	Outros Serviços de Terceiro pj	51.148,85	17.194,40		68.343,25	0,07%
3390926000	Desp Exercício Anterior - Pj		12.655,41		12.655,41	0,01%
3390930301	Indenizações		1.470,01		1.470,01	0,00%
3390930401	Restituições	2.497,50	-		2.497,50	0,00%
Total		45.125.734,69	46.371.069,72	-	91.496.804,41	100,00%

AUDIENCIA PUBLICA 2º QUADRIMESTRE DE 2023
INVESTIMENTOS

CODIGO	DESCRIÇÃO	VALORES			%
		1º Quadrimestre	2º Quadrimestre	Acumulado	
4471706199	Outros Bens Imoveis	268.375,80		268.375,80	4,15%
4490510107	Postos de Saúde	946.878,73	705.582,44	1.652.461,17	25,53%
4490520400	Aparelhos de Medição e Orientação		975,00	975,00	0,02%
4490520600	Aparelhos E Equipamentos De Comunicação		3.726,00	3.726,00	0,06%
4490520800	Aparelhos, Equipamentos, Utensílios Médico-Odontológico, Laboratorial	143.004,64	1.164.804,96	1.307.809,60	20,20%
4490521200	Aparelhos E Utensílios Domésticos	2.863,28	32.868,78	35.732,06	0,55%
4490522400	Equipamentos de Proteção e segurança		1.169,00	1.169,00	0,02%
4490523300	Máquinas Para Áudio, Vídeo E Foto	1.138,00	17.124,00	18.262,00	0,28%
4490523400	Máquinas, Utensílios E Equipamentos Diversos	81.359,30	53.832,60	135.191,90	2,09%
4490523500	Equipamentos De Processamento De Dados	75.630,80	316.806,00	392.436,80	6,06%
4490523600	Maquinas Instalações e Utensílios de Escritório	860,00	-	860,00	0,01%
4490523900	Equipamentos e Utensílios Hidráulicos e Elétricos		6.640,00	6.640,00	0,10%
4490524200	Mobiliário Em Geral	29.203,00	51.099,00	80.302,00	1,24%
4490525200	Veiculos de Tração Mecânica		1.619.836,00	1.619.836,00	25,02%
4490610300	Terrenos	950.000,00	-	950.000,00	14,67%
TOTAL		2.499.313,55	3.974.463,78	6.473.777,33	100,00%

AUDIENCIA PUBLICA 2º QUADRIMESTRE DE 2023
DESPESAS COM PESSOAL E ENCARGOS SOCIAIS

Código	ELEMENTO / RECURSO	Tesouro	Federal	Estadual	Outros	TOTAL
3190040100	Contratação Por Tempo Determinado - Vantagens	27.010.710,48	2.020.797,48	-	-	29.031.507,96
3190041000	Contrato Temporário - Serviço Extraordinario	2.137.551,60	34.818,69	-	-	2.172.370,29
3190041300	13º Contrato temporário	2.011.880,09	12.576,40	-	-	2.024.456,49
3190041400	Férias Abono Constitucional - contrato temporário	2.489.090,28	142.343,43	-	-	2.631.433,71
3190049901	Contrato por tempo determinado - Auxilio Alimentação	2.629.355,33	181.884,41	-	-	2.811.239,74
3190049902	Contrato por tempo determinado - FGTS	2.319.740,29	117.507,84	-	-	2.437.248,13
3190049903	Contratação por tempo determinado - auxílio-transporte	386.444,70	31.249,04	-	-	417.693,74
3190049904	Contratação por tempo determinado - Insalubridade	1.637.449,64	85.754,48	-	-	1.723.204,12
3190110101	Vencimentos E Vantagens Fixas Pessoal Efetivo	69.553.740,41	26.467.821,85	638.200,12	1.271.143,86	97.930.906,24
3190110700	Abono Permanência	192.184,39	43.135,93	-	6.335,26	241.655,58
3190111000	Adicional de Insalubridade	3.729.254,05	2.011.903,33	10.125,07	5.271,04	5.756.553,49
3190113101	Vencimento Comissionados Não Ocupantes De Cargo Efetivo	1.942.084,22	252.346,63	6.013,00	-	2.200.443,85
3190113102	Vencimento Comissionados ocupantes de cargos efetivos	885.241,85	606.394,78	-	-	1.491.636,63
3190113302	Gratificação Por Exercício De Funções - Detentores De Cargo Permanente	3.543.189,28	891.730,59	7.373,87	11.401,88	4.453.695,62
3190113700	Gratificação Por Tempo De Serviço	5.969.787,16	1.889.051,94	21.344,80	166.966,02	8.047.149,92
3190114301	13º Salário - Pessoal Efetivo	6.781.502,88	484.511,40	-	127.366,53	7.393.380,81
3190114501	-Férias - Abono Constitucional - Pessoal Efetivo	2.014.967,00	764.800,16	8.349,33	29.449,36	2.817.565,85
3190114506	Férias - Abono Constitucional - Comissionados ? Não Ocupantes De Cargo Efetivo	104.779,36	30.739,33	5.039,83	-	140.558,52
3190117400	Subsidios (exceto agentes politicos)	146.634,71	-	-	-	146.634,71
3190130100	FGTS	2.223.502,68	-	-	-	2.223.502,68
3190130205	INSS - Secretario e Outros Agentes Equiparados	12.220,86	-	-	-	12.220,86
3190130206	Contribuições Ao Inss - Comissionados Não Detentores De Cargo Efetivo	263.691,75	-	-	-	263.691,75
3190130208	Contribuições previdenciárias - Inss - Servidores Efetivos	787.520,21	-	-	-	787.520,21
3190130700	Contribuição ao INSS - Contrato por tempo determinado	6.871.600,01	-	-	-	6.871.600,01
3190164400	Serviços Extraordinários	3.678.646,21	123.432,23	-	89.711,86	3.891.790,30
3190929903	DESPESAS COM EX-SERVIDORES	21.322,08	-	-	-	21.322,08
3190940301	Indenizações trabalhistas - Inativo civil - poder executivo	53.806,06	-	-	-	53.806,06
3190949902	Licença Prêmio Indenizada	472.847,41	-	-	-	472.847,41
3191130800	Plano de Seguridade Social do Trabalhador	11.727.533,15	-	-	-	11.727.533,15
3191131100	CONTRIBUIÇÕES PREVIDENCIÁRIAS - RPPS - PESSOAL ATIVO - PLANO FINANCEIRO	54.101,22	-	-	-	54.101,22
TOTAL		161.652.379,36	36.192.799,94	696.446,02	1.707.645,81	200.249.271,13

**AUDIENCIA PUBLICA 2º QUADRIMESTRE DE 2023
DESPESAS COM PESSOAL E ENCARGOS SOCIAIS**

Código	ELEMENTO / RECURSO	RECURSOS DO TESOUREO (LIVRES + EC29)					CUSTEIO FEDERAL			CUSTEIO ESTADUAL	OUTRAS	Total
		Administração geral e Financeira	Atenção básica	Assistencia Hospitalar e Ambulatorial	Vigilância Sanitária	Vigilância Epidemiológica	Atenção básica	Assistencia Hospitalar e Ambulatorial	Vigilância Epidemiológica	Assistencia Hospitalar e Ambulatorial	Vigilância Sanitária	
3190040100	Contratação Por Tempo Determinado - Vantagens		8.815.658,46	18.112.057,10		82.994,92	2.020.797,48					29.031.507,96
3190041000	Contrato Temporário - Serviço Extraordinario		127.480,09	2.008.655,93		1.415,58	34.818,69					2.172.370,29
3190041300	13º Contrato temporário		713.431,82	1.293.164,18		5.284,09	12.576,40					2.024.456,49
3190041400	Férias Abono Constitucional - contrato temporário		693.766,89	1.795.323,39			142.343,43					2.631.433,71
3190049901	Contrato por tempo determinado - Auxílio Alimentação		774.774,22	1.834.965,91		19.615,20	181.884,41					2.811.239,74
3190049902	Contrato por tempo determinado - FGTS		746.615,82	1.566.805,67		6.318,80	117.507,84					2.437.248,13
3190049903	Contratação por tempo determinado - auxílio-transporte		104.259,97	276.722,23		5.462,50	31.249,04					417.693,74
3190049904	Contratação por tempo determinado - Insalubridade		369.476,95	1.267.972,69			85.754,48					1.723.204,12
3190110101	Vencimentos E Vantagens Fixas Pessoal Efetivo	2.487.917,65	16.678.842,38	47.450.426,93	644.743,09	2.291.810,36	11.477.488,04	14.662.037,36	328.296,45	638.200,12	1.271.143,86	97.930.906,24
3190110700	Abono Permanência	42.440,66	33.956,72	66.187,32	2.397,82	47.201,87	24.642,47	14.504,94	3.988,52		6.335,26	241.655,58
3190111000	Adicional de Insalubridade	12.504,81	889.617,76	2.702.822,68	3.498,84	120.809,96	1.170.205,83	786.331,04	55.366,46	10.125,07	5.271,04	5.756.553,49
3190113101	Vencimento Comissionados Não Ocupantes De Cargo Efetivo	857.878,22	256.114,83	635.530,89	12.562,28	179.998,00	106.724,26	83.549,47	62.072,90	6.013,00		2.200.443,85
3190113102	Vencimento Comissionados ocupantes de cargos efetivos		885.241,85				606.394,78	-				1.491.636,63
3190113302	Gratificação Por Exercício De Funções - Detentores De Cargo Perr	382.122,69	422.318,07	2.629.244,78	5.328,78	104.174,96	365.921,29	504.288,06	21.521,24	7.373,87	11.401,88	4.453.695,62
3190113700	Gratificação Por Tempo De Serviço	426.319,76	1.314.655,20	3.822.638,65	101.070,81	305.102,74	875.949,48	959.768,25	53.334,21	21.344,80	166.966,02	8.047.149,92
3190114301	13º Salário - Pessoal Efetivo	246.199,74	1.814.275,52	4.504.011,16		217.016,46	307.805,24	158.152,28	18.553,88		127.366,53	7.393.380,81
3190114501	-Férias - Abono Constitucional - Pessoal Efetivo	78.896,52	616.579,82	1.236.739,45	26.454,18	56.297,03	398.890,85	352.549,14	13.360,17	8.349,33	29.449,36	2.817.565,85
3190114506	Férias - Abono Constitucional - Comissionados ? Não Ocupantes D	7.143,62	9.082,30	81.710,36		6.843,08	10.760,86	19.978,47		5.039,83	-	140.558,52
3190117400	Subsídios (exceto agentes políticos)	146.634,71					-	-				146.634,71
3190130100	FGTS	2.223.502,68					-	-				2.223.502,68
3190130205	INSS - Secretario e Outros Agentes Equiparados	12.220,86					-	-				12.220,86
3190130206	Contribuições Ao Inss - Comissionados Não Detentores De Cargo	263.691,75					-	-			-	263.691,75
3190130208	Contribuições previdenciárias - Inss - Servidores Efetivos	787.520,21					-	-				787.520,21
3190130700	Contribuição ao INSS - Contrato por tempo determinado	6.871.600,01					-	-				6.871.600,01
3190164400	Serviços Extraordinários	81.698,16	544.994,94	2.939.526,44		112.426,67	115.008,49	8.423,74			89.711,86	3.891.790,30
3190929903	DESPESAS COM EX-SERVIDORES	21.322,08						-				21.322,08
3190940301	Indenizações trabalhistas - Inativo civil - poder executivo	53.806,06						-				53.806,06
3190949902	Licença Prêmio Indenizada	472.847,41						-				472.847,41
3191130800	Plano de Seguridade Social do Trabalhador	375.869,20	3.439.769,88	7.256.318,14	251.099,86	404.476,07		-				11.727.533,15
3191131100	CONTRIBUIÇÕES PREVIDENCIÁRIAS - RPPS - PESSOAL ATIVO - PLA	-	5.841,59	45.520,48		2.739,15		-			-	54.101,22
TOTAL		15.852.136,80	39.256.755,08	101.526.344,38	1.047.155,66	3.969.987,44	18.086.723,36	17.549.582,75	556.493,83	696.446,02	1.707.645,81	200.249.271,13

ELEMENTO / RECURSO	RECURSOS DO TESOURO (LIVRES + EC29)						
	Administração geral e Financeira	Atenção básica	Assistência Hospitalar e Ambulatorial	Vigilância Sanitária	Vigilância Epidemiológica	Alimentação e nutrição	Ensino Superior
Material, Bem Ou Serviço Para Distribuição Gratuita		3.681.245,30	1.079.000,00				
Fundo De Contingência			126.494,88				
Serviços De Exames E Consultas			200.000,00				
Taxa De Manutenção		118.754,70	1.474.107,84				
Outros Auxílios Financeiro a estudantes							344.911,56
Gasolina	125.995,45		128.961,69				
Diesel			77.542,95				
Outros Combustíveis E Lubrificantes Automotivos	15.368,05		35.424,23				
Gás Engarrafado	1.080,00	3.570,00	26.995,50				
Alimentação Hospitalar							
Generos Alimentícios Para Copa e Cantina	24.479,60		25.009,80				
Outras Despesas Com Gêneros Alimentícios			1.704,00				
Material Farmacológico		23.112,40	434.904,83				
Material Odontológico			82,00				
Material De Expediente	383,41		26.275,87				
Material De Processamento De Dados	6.174,80		1.107,00				
Material De Acondicionamento E		4.062,60	25.951,16				
Material De Cama Mesa E Banho			15.312,00				
Material De Copa E Cozinha	3.609,60	2.240,00					
Material De Limpeza E Produção De			53.809,92				
Unifomes Tecidos E Aviamentos	65.003,60	11.977,60	17.207,80				
Material Para Manutenção De Bens Imóveis	127.236,05		25.811,95				
Material Para Manutenção De Bens Móveis	2.134,30		49.652,11				
Material Elétrico E Eletrônico	18.610,51		15.469,41				
Material De Proteção E Segurança	13.642,50		517,43				
Material para Audio Video e Foto							
Material Laboratorial			1.876.714,10				
Material Hospitalar		4.000,00	640.397,25				
Pneus			33.131,64				
Baterias			10.950,00				
Motor Para Reposição	4.300,00		9.600,00				
Lonas E Pastilhas De Freio	1.500,00		19.922,11				
Outros Materiais Para Manutenção De Veículos	33.410,00		410.334,91				
Ferramentas			1.741,10				
Material De Sinalização Visual E Afins	88,00		10.475,00				
Bandeiras , Flamulas e Insignias	296,00						
Outros Materiais De Consumo	5.003,26		1.242,52				
Medicamentos para uso domiciliar	263.391,22	1.668.612,56				11.308,80	
Material destinado a Assistência Social	971,33	3.080,00					

ELEMENTO / RECURSO	RECURSOS DO TESOURO (LIVRES + EC29)						
	Administração geral e Financeira	Atenção básica	Assistência Hospitalar e Ambulatorial	Vigilância Sanitária	Vigilância Epidemiológica	Alimentação e nutrição	Ensino Superior
Outros Materiais Para Distribuição Gratuita	223.314,40	12.000,00					
Serviço De Saude Para Distribuição Gratuita	4.908,00	13.332,00					
Diets e Formulas para Uso Domiciliar						922.168,50	
Passagens Para O País	14.229,81	26.425,93	16.224,66				
Contratos de Terceirização PF			1.445.816,25				
Contratos de Terceirização PJ			7.575.528,20				
Estagiários	315.000,00						
Locação De Imóveis	122.131,67						
Serviço De Seleção E Treinamento							
Pagamento antecipado		6.486,02	3.422,56	1.549,77			
Limpeza e conservação da Rede	74.707,60						
Limpeza E Conservação Da Saúde Pública	4.655.813,33						
Vigilância Da Saúde Pública	1.771.194,42						
Serviços Técnicos Profissionais	40.752,50	6.130,00	5.090,00				
Locação De Imóveis	808.803,62						
Locação De Máquinas E Equipamentos	6.075,00		1.001.522,73				
Locação Bens Móveis E Outras Naturezas E Intangíveis							
Manutenção E Conservação De Bens Imóveis	203.842,74	860.000,00	2.743.683,61				
Manutenção E Conservação De Máquinas E Equipamentos	6.560,00	950,00	39.099,43				
Retifica E Recuperação De Motores	950,00		4.560,00				
Montagem E Desmontagem De Motor	600,00		2.300,00				
Serviços De Alinhamento, Balanceamento E Cambagem	1.200,00		13.966,78				
Serviços Gerais De Mecânica Veicular	10.690,00		153.797,33				
Serviços Gerais De Elétrica Veicular	7.700,00		25.370,00				
Serviços Gerais De Estofamento Veicular			10.917,11				
Serviços De Funilaria, Lanternagem E Pintura Veicular	2.600,00		60.961,27				
Outros Serviços De Manutenção E Conservação De Veículos	1.800,00		27.570,71				
Fornecimento De Alimentação	2.450,00	1.960,00	2.245.555,10				
Serviço De Energia Eletrica Dos Demais Setores	500.000,00						
Serviços Domésticos			224.944,78				
Serviço De Seleção E Treinamento - Pessoa Jurídica	74.032,00	29.544,99					6.280,00
Serviços E Procedimentos Em Saúde De Média E Alta Complexidade			80,00				
Serviços E Procedimentos Em atenção básica de saúde	27.023,00		4.484.069,77				
Demais Despesas Com Serviço Médico - Hospitalar, Odontológico E Laboratorial	280,00		1.152.238,12				
Serviços De Assistência Social			459.128,94				
Serviços De Perícias Médicas Para Benefícios			600,00				
Serviços De Telecomunicações	499.236,30						
Serviços De Áudio, Vídeo E Foto	999,00						
Serviços de Socorro e Salvamento			75.655,70				
Impressos Em Geral De Uso Interno	6.183,00						
Impressos Para A Divulgação De Serviços, Obras E Campanhas			5.966,00				
Seguros De Veiculos Da Saúde Pública			1.021,55				
Transporte de Servidores		87.594,94					
Fretes E Transportes De Encomendas			28.255,50				
Limpeza E Conservação Demais Setores Da Administração			2.000,00				
Serviço De Apoio Administrativo, Técnico E Operacional	4.606,56						

ELEMENTO / RECURSO	RECURSOS DO TESOURO (LIVRES + EC29)						
	Administração geral e Financeira	Atenção básica	Assistência Hospitalar e Ambulatorial	Vigilância Sanitária	Vigilância Epidemiológica	Alimentação e nutrição	Ensino Superior
Hospedagem		1.500,00					
Serviços De Controle Ambiental Em							
Demais Serviços De Terceiros, Pessoa Jurídica	16.036,81	103,00	312.836,10	2.074,98			
Locação De Softwares	10.865,00						
Serviços De Processamento De Dados	779,70						
Indenização Auxílio-Alimentação	511.703,30	4.408.225,11	6.667.126,63		414.127,03		
Auxílio Moradia		19.320,00					
Indenização Auxílio-Transporte	92.848,00	949.051,97	1.719.062,76		124.213,43		
Outros Serviços de Terceiro pf	7.818,22		4.837,19				
Outros Serviços de Terceiro pj	47.933,25		20.410,00				
Indenizações	1.470,01						
Restituições	2.497,50						
	10.792.312,42	11.943.279,12	37.389.469,78	3.624,75	538.340,46	933.477,30	351.191,56

AUDIENCIA PUBLICA 2º QUADRIMESTRE DE 2023
DESPESAS CORRENTES POR SUBFUNÇÃO

Código	ELEMENTO / RECURSO	RECURSOS DO TESOUREO (LIVRES + EC29)								CUSTEIO FEDERAL							
		Administração geral e Financeira	Atenção básica	Assistencia Hospitalar e Ambulatorial	Suporte terapeutico	Vigilancia Sanitaria	Vigilancia Epidemiologica	Alimentação e nutrição	Ensino Superior	Administração geral e Financeira	Atenção básica	Assistencia Hospitalar e Ambulatorial	Suporte Profilático e Terapeutico	Vigilancia Sanitaria	Vigilancia Epidemiologica	Alimentação e Nutrição	Administração geral e Financeira
3390391400	Locação Bens Móveis E Outras Naturezas E Intangíveis																
3390391600	Manutenção E Conservação De Bens Imóveis	203.842,74	860.000,00	2.743.683,61													
3390391700	Manutenção E Conservação De Máquinas E Equipamentos	6.560,00	950,00	39.099,43													
3390391901	Retífica E Recuperação De Motores	950,00		4.560,00						228,00							
3390391902	Montagem E Desmontagem De Motor	600,00		2.300,00													
3390391903	Serviços De Alinhamento, Balanceamento E Cambagem	1.200,00		13.966,78													
3390391904	Serviços Gerais De Mecânica Veicular	10.690,00		153.797,33													
3390391905	Serviços Gerais De Elétrica Veicular	7.700,00		25.370,00													
3390391906	Serviços Gerais De Estofamento Veicular			10.917,11													
3390391907	Serviços De Funilaria, Lanternagem E Pintura Veicular	2.600,00		60.961,27													
3390391999	Outros Serviços De Manutenção E Conservação De Veículos	1.800,00		27.570,71													
3390392000	Manutenção E Conservação De Bens moveis de outras naturezas																
3390394100	Fornecimento De Alimentação	2.450,00	1.960,00	2.245.555,10													
3390394399	Serviço De Energia Elétrica - Dos Demais Setores	500.000,00															
3390394499	Serviço De Agua E Esgoto Dos Demais Setores																
3390394600	Serviços Domésticos			224.944,78													
3390394702	Diversos Serviços De Difusao																
3390394801	Serviço De Seleção E Treinamento - Pessoa Jurídica	74.032,00	29.544,99						6.280,00	7.710,00							
3390395010	Serviços E Procedimentos Em Saúde De Média E Alta Complexidade			80,00													
3390395030	Serviços E Procedimentos Em atenção basica de saude	27.023,00		4.484.069,77													
3390395099	Demais Despesas Com Serviço Médico - Hospitalar, Odontológico E L	280,00		1.152.238,12													
3390395100	Serviço de Análise e pesquisas científicas																
3390395300	Serviços De Assistência Social			459.128,94													
3390395600	Serviços De Perícias Médicas Para Benefícios			600,00													
3390395800	Serviços De Telecomunicações	499.236,30															
3390395900	Serviços De Áudio, Vídeo E Foto	999,00															
3390396100	Serviços de Socorro e Salvamento			75.655,70													
3390396301	Impressos Em Geral De Uso Interno	6.183,00															
3390396302	Impressos Para A Divulgação De Serviços, Obras E Campanhas			5.966,00													
3390396902	Seguros De Veículos Da Saúde Pública			1.021,55													
3390397300	Transporte de Servidores		87.594,94														
3390397400	Fretes E Transportes De Encomendas			28.255,50													
3390397899	Limpeza E Conservação Demais Setores Da Administração			2.000,00													
3390397900	Serviço De Apoio Administrativo, Técnico E Operacional	4.606,56															
3390398000	Hospedagem		1.500,00							13.340,03							
3390398100	Serviços Bancários																
3390398299	Serviços De Controle Ambiental Em Geral																
3390398299	Serviço de Controle Ambiental																
3390399960	Anuidade de Associações																
3390399999	Demais Serviços De Terceiros, Pessoa Jurídica	16.036,81	103,00	312.836,10		2.074,98											
3390400600	Locação De Softwares	10.865,00															
3390405700	Serviços De Processamento De Dados	779,70															
3390405700	Serviços De Processamento De Dados																
3390460100	Indenização Auxílio-Alimentação	511.703,30	4.408.225,11	6.667.126,63													
3390480120	Auxílios A Pessoas Físicas - Vinculadas A Projetos Incentivados																
3390489908	Auxílio Moradia		19.320,00														
3390490100	Indenização Auxílio-Transporte	92.848,00	949.051,97	1.719.062,76													
3390923000	Material de Consumo																
3390923600	Outros Serviços de Terceiro pf	7.818,22		4.837,19													
3390923900	Outros Serviços de Terceiro pj	47.933,25		20.410,00													
3390926000	Desp Exercício Anterior - Pj																
3390930301	Indenizações	1.470,01															
3390930401	Restituições	2.497,50															
Total		10.792.312,42	11.943.279,12	37.389.469,78	-	3.624,75	538.340,46	933.477,30	351.191,56	21.278,03	4.306.381,37	17.847.167,78	-	116.600,00	538.044,88	1.340,00	-

Código	ELEMENTO / RECURSO	ESTADUAL					Outros					TOTAL
		Atenção Básica	ASSISTENCIA HOSP AMBULATORIAL	Suporte Profíctico e terapeutico	Vigilancia Sanitaria	Vigilância Epidemiológica	Atencao basica	Assistencia Hospitalar e Ambulatorial	Vigilancia Sanitária	Ensino Superior		
3390391400	Locação Bens Móveis E Outras Naturezas E Intangíveis										52.576,00	
3390391600	Manutenção E Conservação De Bens Imóveis		2.864,00					2.395,20			4.961.743,80	
3390391700	Manutenção E Conservação De Máquinas E Equipamentos		5.913,86					3.690,00	400,00		689.692,11	
3390391901	Retífica E Recuperação De Motores										11.940,39	
3390391902	Montagem E Desmontagem De Motor										5.300,00	
3390391903	Serviços De Alinhamento, Balanceamento E Cambagem		2.731,20					300,00			23.481,58	
3390391904	Serviços Gerais De Mecânica Veicular		57.357,59					2.500,00			328.827,38	
3390391905	Serviços Gerais De Elétrica Veicular		5.471,85								57.901,02	
3390391906	Serviços Gerais De Estofamento Veicular		2.140,84					500,00			14.957,95	
3390391907	Serviços De Funilaria, Lanternagem E Pintura Veicular		604,76					11.104,28			106.820,31	
3390391999	Outros Serviços De Manutenção E Conservação De Veículos							1.898,84			36.669,55	
3390392000	Manutenção E Conservação De Bens moveis de outras naturezas										-	
3390394100	Fornecimento De Alimentação		2.940,00					980,00	38.220,00		3.699.099,00	
3390394399	Serviço De Energia Elétrica Dos Demais Setores										500.000,00	
3390394499	Serviço De Agua E Esgoto Dos Demais Setores										-	
3390394600	Serviços Domésticos		355.360,00								2.108.869,68	
3390394702	Diversos Serviços De Difusao										-	
3390394801	Serviço De Seleção E Treinamento - Pessoa Jurídica							190.187,00	87.186,00		401.049,99	
3390395010	Serviços E Procedimentos Em Saúde De Média E Alta Complexidade										80,00	
3390395030	Serviços E Procedimentos Em atenção basica de saude										5.798.163,88	
3390395099	Demais Despesas Com Serviço Médico - Hospitalar, Odontológico E L		308.394,00								3.677.494,64	
3390395100	Serviço de Analise e pesquisas científicas										-	
3390395300	Serviços De Assistência Social										459.128,94	
3390395600	Serviços De Perícias Médicas Para Benefícios										600,00	
3390395800	Serviços De Telecomunicações										499.236,30	
3390395900	Serviços De Áudio, Vídeo E Foto										999,00	
3390396100	Serviços de Socorro e Salvamento										88.490,70	
3390396301	Impressos Em Geral De Uso Interno								18.870,00		27.544,20	
3390396302	Impressos Para A Divulgação De Serviços, Obras E Campanhas							145,93	179,91		7.827,08	
3390396902	Seguros De Veículos Da Saúde Pública										1.021,55	
3390397300	Transporte de Servidores										513.374,14	
3390397400	Fretes E Transportes De Encomendas										71.276,00	
3390397899	Limpeza E Conservação Demais Setores Da Administração										2.000,00	
3390397900	Serviço De Apoio Administrativo, Técnico E Operacional										4.606,56	
3390398000	Hospedagem	588,55						7.300,00	2.000,00		32.798,20	
3390398100	Serviços Bancários										-	
3390398299	Serviços De Controle Ambiental Em Geral										2.380,00	
3390398299	Serviço de Controle Ambiental										-	
3390399960	Anuidade de Associações										-	
3390399999	Demais Serviços De Terceiros, Pessoa Jurídica		71.995,50					895,03	17.000,00		569.493,48	
3390400600	Locação De Softwares								100.000,00		110.865,00	
3390405700	Serviços De Processamento De Dados										779,70	
3390405700	Serviços De Processamento De Dados										-	
3390460100	Indenização Auxílio-Alimentação							246.298,46			12.309.532,63	
3390480120	Auxílios A Pessoas Físicas - Vinculadas A Projetos Incentivados										-	
3390489908	Auxilio Moradia										19.320,00	
3390490100	Indenização Auxílio-Transporte							66.117,50			2.958.701,16	
3390923000	Material de Consumo										-	
3390923600	Outros Serviços de Terceiro pf										12.655,41	
3390923900	Outros Serviços de Terceiro pj										68.343,25	
3390926000	Desp Exercício Anterior - Pj										-	
3390930301	Indenizações										1.470,01	
3390930401	Restituições										2.497,50	
Total		8.971,32	5.626.145,33	13.530,50	-	-	-	-	759.915,80	305.734,01	91.496.804,41	

AUDIENCIA PUBLICA 2º QUADRIMESTRE DE 2023

INVESTIMENTOS

Código	ELEMENTO / RECURSO	RECURSOS DO TESOIRO (LIVRES + EC29)			CUSTEIO FEDERAL				CUSTEIO ESTADUAL			OUTRAS		Oper Credito		TOTAL
		Administração geral e Financeira	Atenção básica	Assistencia Hospitalar e Ambulatorial	Atenção básica	Assistencia Hospitalar e Ambulatorial	Vigilância Sanitária	Vigilância Epidemiológica	Atenção Básica	Assistência Hospitalar	Suporte profilático	Administrativo	Ensino Superior	Atenção Básica	Assistencia Hospitalar	
4471706199	Rateio pela Participação em Consorcio Publico - outros bens imóveis			268.375,80												268.375,80
4490510700	Construção Posto de Saúde		311.152,21		1.030.414,44									310.894,52		1.652.461,17
4490520400	Aparelho de Medição e Orientação					975,00										975,00
4490520600	Aparelhos e Equipamentos de Manutenção					3.726,00										3.726,00
4490520800	Aparelhos, Equipamentos, Utensílios Médico-Odontológico, Laboratorial E Hospitalar		-		182.444,64	978.544,96			1.950,00					62.700,00	82.170,00	1.307.809,60
4490521200	Aparelhos E Utensílios Domésticos	5.716,26			468,00	26.875,64						691,12		1.481,04	500,00	35.732,06
4490522400	Equipamento de Proteção e Segurança					1.169,00										1.169,00
4490523300	Máquinas Para Áudio, Vídeo E Foto					600,00								17.662,00		18.262,00
4490523400	Máquinas, Utensílios E Equipamentos Diversos	19.788,00				36.564,60							78.839,30			135.191,90
4490523500	Equipamentos De Processamento De Dados	29.758,90			97.395,50	133.423,40	6.391,00	2.739,00	60.871,00		12.858,00		49.000,00			392.436,80
4490523600	Maquinas Instalações e Utensílios de Escritório													860,00		860,00
4490523900	EQUIPAMENTOS E UTENSÍLIOS HIDRÁULICOS E ELÉTRICOS					6.640,00										6.640,00
4490524200	Mobiliário Em Geral	7.598,00				69.300,00								3.404,00		80.302,00
4490525200	Veiculos de Tração Mecanica				-	-			340.000,00	250.000,00			99.767,20		930.068,80	1.619.836,00
4490610300	Terrenos	950.000,00														950.000,00
TOTAL		1.014.630,16	311.152,21	268.375,80	1.310.722,58	1.256.049,60	6.391,00	2.739,00	402.821,00	250.000,00	13.549,12	178.606,50	72.407,04	373.594,52	1.012.738,80	6.473.777,33

AUDIÊNCIA PÚBLICA - 2º QUADRIMESTRE

RECURSOS DE IMPOSTOS E PRÓPRIOS

SALDO ANTERIOR	R\$ 6.599.688,31		
	+		
RECEITA	R\$ 202.664.008,31		
	-		
DESPESA	R\$ 225.198.232,92		
		PESSOAL	R\$ 161.652.379,36
		CUSTEIO	R\$ 61.951.695,39
		INVESTIMENTO	R\$ 1.594.158,17
DISPONÍVEL	-R\$ 15.934.536,30		

AUDIÊNCIA PÚBLICA - 2º QUADRIMESTRE

RECURSO FEDERAL

SALDO ANTERIOR	R\$ 19.474.810,37		
	+		
RECEITA	R\$ 47.884.701,53		
	-		
DESPESA	R\$ 61.599.514,18		
DISPONÍVEL	R\$ 5.759.997,72		

PESSOAL	R\$ 36.192.799,94
CUSTEIO	R\$ 22.830.812,06
INVESTIMENTO	R\$ 2.575.902,18

AUDIÊNCIA PÚBLICA - 2º QUADRIMESTRE

RECURSO ESTADUAL

SALDO ANTERIOR	R\$ 9.289.207,98		
	+		
RECEITA	R\$ 9.498.457,01		
	-		
DESPESA	R\$ 7.011.463,29		
		PESSOAL	R\$ 696.446,02
		CUSTEIO	R\$ 5.648.647,15
		INVESTIMENTO	R\$ 666.370,12
DISPONÍVEL	R\$ 11.776.201,70		

AUDIÊNCIA PÚBLICA - 2º QUADRIMESTRE

RECURSO OUTROS RECURSOS

SALDO ANTERIOR R\$ 2.243.026,18

+

RECEITA R\$ 2.095.724,20

-

DESPESA R\$ 3.024.309,16

DISPONÍVEL R\$ 1.314.441,22



AUDIÊNCIA PÚBLICA - 2º QUADRIMESTRE

RECURSO OPERAÇÃO DE CRÉDITO

SALDO ANTERIOR	-R\$ 54.391,09		
	+		
RECEITA	R\$ 208.714,13		
	-		
DESPESA	R\$ 1.386.333,32		
DISPONÍVEL	-R\$ 1.232.010,28		
		PESSOAL	R\$ -
		CUSTEIO	R\$ -
		INVESTIMENTO	R\$ 1.386.333,32



76.105.543/0001-35

RUA PASSOS DE OLIVEIRA 1101

PREFEITURA MUNICIPAL DE SÃO JOSÉ DOS PINHAIS

83030-720

(041) 3381-6800

Relatório Resumido da Execução Orçamentária
Orçamentos Fiscal e da Seguridade Social
Demonstrativo das Receitas e Despesas com Ações e Serviços Públicos de Saúde

Período: 01/2023 a 08/2023

R\$ 1,00

RREO – ANEXO 12 (LC, 141/2012, art. 35)

RECEITAS RESULTANTES DE IMPOSTOS E TRANSFERÊNCIAS CONSTITUCIONAIS E LEGAIS	PREVISÃO INICIAL	PREVISÃO ATUALIZADA (a)	RECEITAS REALIZADAS	
			Até o Bimestre (b)	% (b/a)x100
RECEITA DE IMPOSTOS (I)	392.586.155,00	602.259.920,22	464.292.486,57	77,09
Receita Resultante do Imposto Predial e Territorial Urbano - IPTU	91.221.055,00	91.221.055,00	75.005.267,94	82,22
IPTU	76.721.055,00	76.721.055,00	64.583.003,28	84,18
Multas, Juros de Mora, Dívida Ativa e Outros Encargos do IPTU	14.500.000,00	14.500.000,00	10.422.264,66	71,88
Receita Resultante do Imposto sobre Transmissão de Bens Intervivos - ITBI	28.565.100,00	28.565.100,00	21.082.806,65	73,81
ITBI	28.500.000,00	28.500.000,00	21.041.409,93	73,83
Multas, Juros de Mora, Dívida Ativa e Outros Encargos do ITBI	65.100,00	65.100,00	41.396,72	63,59
Receita Resultante do Imposto sobre Serviços de Qualquer Natureza - ISS	208.500.000,00	386.768.729,31	309.511.819,95	80,03
ISS	200.000.000,00	312.977.736,60	209.750.132,22	67,02
Multas, Juros de Mora, Dívida Ativa e Outros Encargos do ISS	8.500.000,00	73.790.992,71	99.761.687,73	135,19
Receita Resultante do Imposto sobre a Renda e Proventos de Qualquer Natureza Retido na Fonte - IRRF	64.300.000,00	95.705.035,91	58.692.592,03	61,33
RECEITA DE TRANSFERÊNCIAS CONSTITUCIONAIS E LEGAIS (II)	586.750.000,00	598.463.104,00	444.203.254,98	74,22
Cota-Parte FPM	139.000.000,00	139.800.000,00	87.224.973,36	62,39
Cota-Parte ITR	250.000,00	250.000,00	185.115,53	74,05
Cota-Parte IPVA	72.000.000,00	76.200.000,00	88.775.122,45	116,50
Cota-Parte ICMS	369.500.000,00	376.213.104,00	265.277.161,91	70,51
Cota-Parte IPI-Exportação	6.000.000,00	6.000.000,00	2.740.881,73	45,68
Compensações Financeiras Provenientes de Impostos e Transferências Constitucionais	0,00	0,00	0,00	0,00
Desoneração ICMS (LC 87/96)	0,00	0,00	0,00	0,00
Outras	0,00	0,00	0,00	0,00
TOTAL DAS RECEITAS PARA APURAÇÃO DA APLICAÇÃO EM AÇÕES E SERVIÇOS PÚBLICOS DE SAÚDE (III) = (I) + (II)	979.336.155,00	1.200.723.024,22	908.495.741,55	75,66



Relatório Resumido da Execução Orçamentária
Orçamentos Fiscal e da Seguridade Social
Demonstrativo das Receitas e Despesas com Ações e Serviços Públicos de Saúde

Período: 01/2023 a 08/2023

R\$ 1,00

RREO – ANEXO 12 (LC, 141/2012, art. 35)

DESPESAS COM AÇÕES E SERVIÇOS PÚBLICOS DE SAÚDE (ASPS) – POR SUBFUNÇÃO E CATEGORIA ECONÔMICA	DOTAÇÃO INICIAL	DOTAÇÃO ATUALIZADA (c)	DESPESAS EMPENHADAS		DESPESAS LIQUIDADAS		DESPESAS PAGAS	
			Até o Bimestre (d)	% (d/c)x100	Até o Bimestre (e)	% (e/c)x100	Até o Bimestre (f)	% (f/c)x100
ATENÇÃO BÁSICA (VI)	46.414.590,00	61.774.113,23	49.842.573,85	80,69	47.049.125,76	76,16	47.047.554,76	76,16
DESPESAS CORRENTES	46.378.028,00	61.355.936,08	49.531.421,64	80,73	46.792.361,37	76,26	46.790.790,37	76,26
DESPESAS DE CAPITAL	36.562,00	418.177,15	311.152,21	74,41	256.764,39	61,40	256.764,39	61,40
ASSISTÊNCIA HOSPITALAR E AMBULATORIAL (V)	134.517.542,25	178.145.176,23	138.725.061,02	77,87	119.176.210,98	66,90	118.984.532,08	66,79
DESPESAS CORRENTES	133.187.528,25	176.350.010,97	138.456.685,22	78,51	119.033.457,40	67,50	118.841.778,50	67,39
DESPESAS DE CAPITAL	1.330.014,00	1.795.165,26	268.375,80	14,95	142.753,58	7,95	142.753,58	7,95
SUPORTE PROFILÁTICO E TERAPÊUTICO (VI)	15.001,00	15.001,00	0,00	0,00	0,00	0,00	0,00	0,00
DESPESAS CORRENTES	15.001,00	15.001,00	0,00	0,00	0,00	0,00	0,00	0,00
DESPESAS DE CAPITAL	0,00	0,00	0,00	0,00	0,00	0,00	0,00	0,00
VIGILÂNCIA SANITÁRIA (VII)	4.933.005,00	5.750.947,20	3.518.342,02	61,18	3.382.006,70	58,81	3.382.006,70	58,81
DESPESAS CORRENTES	4.792.010,00	5.609.952,20	3.518.342,02	62,72	3.382.006,70	60,29	3.382.006,70	60,29
DESPESAS DE CAPITAL	140.995,00	140.995,00	0,00	0,00	0,00	0,00	0,00	0,00
VIGILÂNCIA EPIDEMIOLÓGICA (VIII)	4.818.423,00	5.667.423,00	4.508.327,90	79,55	4.508.327,90	79,55	4.508.327,90	79,55
DESPESAS CORRENTES	4.818.422,00	5.667.422,00	4.508.327,90	79,55	4.508.327,90	79,55	4.508.327,90	79,55
DESPESAS DE CAPITAL	1,00	1,00	0,00	0,00	0,00	0,00	0,00	0,00
ALIMENTAÇÃO E NUTRIÇÃO (IX)	1.000.004,00	1.000.004,00	922.168,50	92,22	446.832,40	44,68	446.832,40	44,68
DESPESAS CORRENTES	1.000.004,00	1.000.004,00	922.168,50	92,22	446.832,40	44,68	446.832,40	44,68
DESPESAS DE CAPITAL	0,00	0,00	0,00	0,00	0,00	0,00	0,00	0,00
OUTRAS SUBFUNÇÕES (X)	26.003.048,00	35.613.871,75	27.047.345,19	75,95	21.036.053,08	59,07	20.999.546,78	58,96
DESPESAS CORRENTES	25.838.038,00	34.098.861,75	25.854.108,53	75,82	19.862.811,22	58,25	19.826.304,92	58,14
DESPESAS DE CAPITAL	165.010,00	1.515.010,00	1.193.236,66	78,76	1.173.241,86	77,44	1.173.241,86	77,44
TOTAL (XI) = (IV + V + VI + VII + VIII + IX + X)	217.701.613,25	287.966.536,41	224.563.818,48	77,98	195.598.556,82	67,92	195.368.800,62	67,84



76.105.543/0001-35

RUA PASSOS DE OLIVEIRA 1101

PREFEITURA MUNICIPAL DE SÃO JOSÉ DOS PINHAIS

83030-720

(041) 3381-6800

**Relatório Resumido da Execução Orçamentária
Orçamentos Fiscal e da Seguridade Social
Demonstrativo das Receitas e Despesas com Ações e Serviços Públicos de Saúde**

Período: 01/2023 a 08/2023

RREO – ANEXO 12 (LC, 141/2012, art. 35)

R\$ 1,00

APURAÇÃO DO CUMPRIMENTO DO LIMITE MÍNIMO PARA APLICAÇÃO EM ASPS	DESPESAS EMPENHADAS (d)	DESPESAS LIQUIDADAS (e)	DESPESAS PAGAS (f)
Total das Despesas com ASPS (XII) = (XI)	224.563.818,48	195.598.556,82	195.368.800,62
(-) Restos a Pagar Não Processados Inscritos Indevidamente no Exercício sem Disponibilidade Financeira (XIII)	0,00	0,00	0,00
(-) Despesas Custeadas com Recursos Vinculados à Parcela do Percentual Mínimo que não foi Aplicada em ASPS em Exercícios Anteriores (XIV)	0,00	0,00	0,00
(-) Despesas Custeadas com Disponibilidade de Caixa Vinculada aos Restos a Pagar Cancelados (XV)	0,00	0,00	0,00
(=) VALOR APLICADO EM ASPS (XVI) = (XII - XIII - XIV - XV)	224.563.818,48	195.598.556,82	195.368.800,62
Despesa Mínima a ser Aplicada em ASPS (XVII) = (III) x 15% (LC 141/2012)		136.274.361,23	
Despesa Mínima a ser Aplicada em ASPS (XVII) = (III) x % (Lei Orgânica Municipal)¹		136.274.361,23	
Diferença entre o Valor Aplicado e a Despesa Mínima a ser Aplicada (XVIII) = (XVI (d ou e) - XVII) ¹	88.289.457,25	59.324.195,59	59.094.439,39
Limite não Cumprido (XIX) = (XVIII) (Quando valor for inferior a zero)		0,00	
PERCENTUAL DA RECEITA DE IMPOSTOS E TRANSFERÊNCIAS CONSTITUCIONAIS E LEGAIS APLICADO EM ASPS (XVI / III)*100 (mínimo de 15% conforme LC n° 141/2012 ou % da Lei Orgânica Municipal)	24,72	21,53	

CONTROLE DO VALOR REFERENTE AO PERCENTUAL MÍNIMO NÃO CUMPRIDO EM EXERCÍCIOS ANTERIORES PARA FINS DE APLICAÇÃO DOS RECURSOS VINCULADOS CONFORME ARTIGOS 25 E 26 DA LC 141/2012	LIMITE NÃO CUMPRIDO				
	Saldo Inicial (no exercício atual) (h)	Despesas Custeadas no Exercício de Referência			Saldo Final (Não aplicado) ¹ (l) = (h - (i ou j))
		Empenhadas (i)	Liquidadas (j)	Pagas (k)	
Diferença de limite não cumprido em 2023 (saldo final = XIXd)	0,00	0,00	0,00	0,00	0,00
Diferença de limite não cumprido em 2022	0,00	0,00	0,00	0,00	0,00
Diferença de limite não cumprido em Exercícios Anteriores	0,00	0,00	0,00	0,00	0,00
TOTAL DA DIFERENÇA DE LIMITE NÃO CUMPRIDO EM EXERCÍCIOS ANTERIORES (XX)	0,00	0,00	0,00	0,00	0,00



Relatório Resumido da Execução Orçamentária
Orçamentos Fiscal e da Seguridade Social
Demonstrativo das Receitas e Despesas com Ações e Serviços Públicos de Saúde

Período: 01/2023 a 08/2023

R\$ 1,00

RREO – ANEXO 12 (LC, 141/2012, art. 35)

EXECUÇÃO RESTOS A PAGAR										
<u>EXERCÍCIO DO EMPENHO²</u>	Valor Mínimo para aplicação em ASPS (m)	Valor aplicado em ASPS no exercício (n)	Valor aplicado além do limite mínimo (o)=(n-m), se <0, então (o)=0	Total inscrito em RP no exercício (p)	RPNP Inscritos Indevidamente no Exercício sem Disponibilidade Financeira q=(XIII d)	Valor inscrito em RP considerado no Limite (r)=(p-(o+q)) se < 0, então (r)=(0)	Total de RP pagos (s)	Total de RP a pagar (t)	Total de RP cancelados ou prescritos (u)	Diferença entre o valor aplicado além do limite e o total de RP cancelados (v)=(o+q)-u)
Empenhos de 2023	136.274.361,23	224.563.818,48	88.289.457,25	0,00	0,00	0,00		0,00		88.289.457,25
Empenhos de 2022	0,00	0,00	0,00	0,00	0,00	0,00	18.852.652,50	-19.273.850,89	421.198,39	-421.198,39
Empenhos de 2021	119.276.844,28	193.970.114,00	74.693.269,72	13.595.118,69	0,00	0,00	20.182.902,54	-10.022.589,66	3.434.805,81	71.258.463,91
Empenhos de 2020	119.793.806,31	188.483.093,07	68.689.286,76	13.963.724,28	0,00	0,00	11.393.527,76	25.527,43	2.544.669,09	66.144.617,67
Empenhos de 2019 e anteriores	0,00	0,00	0,00	0,00	0,00	0,00	19.906.881,57	-23.279.741,35	3.372.859,78	-3.372.859,78
TOTAL DOS RESTOS A PAGAR CANCELADOS OU PRESCRITOS ATÉ O FINAL DO EXERCÍCIO ATUAL QUE AFETARAM O CUMPRIMENTO DO LIMITE (XXI) (soma dos saldos negativos da coluna "v")										0,00
TOTAL DOS RESTOS A PAGAR CANCELADOS OU PRESCRITOS ATÉ O FINAL DO EXERCÍCIO ANTERIOR QUE AFETARAM O CUMPRIMENTO DO LIMITE (XXII) (valor informado no demonstrativo exercício anterior)										0,00
TOTAL DOS RESTOS A PAGAR CANCELADOS OU PRESCRITOS NO EXERCÍCIO ATUAL QUE AFETARAM O CUMPRIMENTO DO LIMITE (XXIII) = (XXI - XXII) (Artigo 24 § 1º e 2º da LC 141/2012)										0,00
<u>CONTROLE DE RESTOS A PAGAR CANCELADOS OU PRESCRITOS CONSIDERADOS PARA FINS DE APLICAÇÃO DA DISPONIBILIDADE DE CAIXA CONFORME ARTIGO 24§ 1º e 2º DA LC 141/2012</u>	RESTOS A PAGAR CANCELADOS OU PRESCRITOS					Saldo Inicial (w)	Despesas Custeadas no Exercício de Referência			Saldo Final (não aplicado) ¹ (aa) = (w - (x ou y))
							Empenhadas (x)	Liquidadas (y)	Pagas (z)	
Restos a pagar cancelados ou prescritos em 2023 a serem compensados (XXIV) (saldo inicial = XXIII)					0,00	0,00	0,00	0,00	0,00	0,00
Restos a pagar cancelados ou prescritos em 2022 a serem compensados (XXV) (saldo inicial igual ao saldo final)					0,00	389.746,36	389.746,36	389.746,36		0,00
Restos a pagar cancelados ou prescritos em exercícios anteriores a serem compensados (XXVI) (saldo inicial)					0,00	0,00	0,00	0,00		0,00
TOTAL DE RESTOS A PAGAR CANCELADOS OU PRESCRITOS A COMPENSAR (XXVII)					0,00	389.746,36	389.746,36	389.746,36		0,00



76.105.543/0001-35

RUA PASSOS DE OLIVEIRA 1101

PREFEITURA MUNICIPAL DE SÃO JOSÉ DOS PINHAIS

83030-720

(041) 3381-6800

Relatório Resumido da Execução Orçamentária
Orçamentos Fiscal e da Seguridade Social
Demonstrativo das Receitas e Despesas com Ações e Serviços Públicos de Saúde

Período: 01/2023 a 08/2023

RREO – ANEXO 12 (LC, 141/2012, art. 35)

R\$ 1,00

RECEITAS ADICIONAIS PARA O FINANCIAMENTO DA SAÚDE NÃO COMPUTADAS NO CÁLCULO DO MÍNIMO	PREVISÃO INICIAL	PREVISÃO ATUALIZADA (a)	RECEITAS REALIZADAS	
			Até o Bimestre (b)	% (b/a)x100
RECEITAS DE TRANSFERÊNCIAS PARA A SAÚDE (XXVIII)	506.000,00	2.945.365,00	2.639.365,00	89,61
Provenientes da União	506.000,00	2.945.365,00	2.639.365,00	89,61
Provenientes dos Estados	0,00	0,00	0,00	0,00
Provenientes de Outros Municípios	0,00	0,00	0,00	0,00
RECEITA DE OPERAÇÕES DE CRÉDITO INTERNAS E EXTERNAS VINCULADAS A SAÚDE (XXIX)	0,00	0,00	0,00	0,00
OUTRAS RECEITAS (XXX)	2.797.315,00	4.546.178,77	4.894.669,14	107,67
TOTAL DE RECEITAS ADICIONAIS PARA FINANCIAMENTO DA SAÚDE (XXXI) = (XXVIII + XXIX + XXX)	3.303.315,00	7.491.543,77	7.534.034,14	100,57



76.105.543/0001-35

RUA PASSOS DE OLIVEIRA 1101

PREFEITURA MUNICIPAL DE SÃO JOSÉ DOS PINHAIS

83030-720

(041) 3381-6800

Relatório Resumido da Execução Orçamentária
Orçamentos Fiscal e da Seguridade Social
Demonstrativo das Receitas e Despesas com Ações e Serviços Públicos de Saúde

Período: 01/2023 a 08/2023

RREO – ANEXO 12 (LC, 141/2012, art. 35)

R\$ 1,00

DESPESAS COM SAÚDE NÃO COMPUTADAS NO CÁLCULO DO MÍNIMO								
DESPESAS COM SAÚDE POR SUBFUNÇÕES E CATEGORIA ECONÔMICA NÃO COMPUTADAS NO CÁLCULO DO MÍNIMO	DOTAÇÃO INICIAL	DOTAÇÃO ATUALIZADA (c)	DESPESAS EMPENHADAS		DESPESAS LIQUIDADAS		DESPESAS PAGAS	
			Até o Bimestre (d)	% (d/c)x100	Até o Bimestre (e)	% (e/c)x100	Até o Bimestre (f)	% (f/c)x100
ATENÇÃO BÁSICA (XXXII)	30.890.032,00	45.009.486,77	24.432.244,15	54,28	21.406.475,88	47,56	21.182.264,84	47,06
DESPESAS CORRENTES	18.240.015,00	28.857.752,91	22.345.106,05	77,43	20.322.286,91	70,42	20.186.752,59	69,95
DESPESAS DE CAPITAL	12.650.017,00	16.151.733,86	2.087.138,10	12,92	1.084.188,97	6,71	995.512,25	6,16
ASSISTÊNCIA HOSPITALAR E AMBULATORIAL (XXXIII)	52.137.445,00	93.842.348,23	44.238.130,28	47,14	30.683.426,14	32,70	29.346.624,96	31,27
DESPESAS CORRENTES	44.611.460,00	56.644.785,36	41.719.341,88	73,65	29.058.709,86	51,30	28.886.177,18	51,00
DESPESAS DE CAPITAL	7.525.985,00	37.197.562,87	2.518.788,40	6,77	1.624.716,28	4,37	460.447,78	1,24
SUORTE PROFILÁTICO E TERAPÊUTICO (XXXIV)	20.000,00	574.914,75	27.079,62	4,71	14.864,62	2,59	14.864,62	2,59
DESPESAS CORRENTES	5.000,00	352.442,24	13.530,50	3,84	1.315,50	0,37	1.315,50	0,37
DESPESAS DE CAPITAL	15.000,00	222.472,51	13.549,12	6,09	13.549,12	6,09	13.549,12	6,09
VIGILÂNCIA SANITÁRIA (XXXV)	315.006,00	553.710,06	122.991,00	22,21	100.628,54	18,17	78.591,49	14,19
DESPESAS CORRENTES	315.006,00	485.476,11	116.600,00	24,02	94.237,54	19,41	78.591,49	16,19
DESPESAS DE CAPITAL	0,00	68.233,95	6.391,00	9,37	6.391,00	9,37	0,00	0,00
VIGILÂNCIA EPIDEMIOLÓGICA (XXXVI)	1.775.406,00	2.257.080,28	1.097.277,71	48,61	730.021,53	32,34	730.021,53	32,34
DESPESAS CORRENTES	1.410.402,00	1.991.771,62	1.094.538,71	54,95	727.282,53	36,51	727.282,53	36,51
DESPESAS DE CAPITAL	365.004,00	265.308,66	2.739,00	1,03	2.739,00	1,03	2.739,00	1,03
ALIMENTAÇÃO E NUTRIÇÃO (XXXVII)	35.004,00	177.378,46	1.340,00	0,76	0,00	0,00	0,00	0,00
DESPESAS CORRENTES	4,00	128.859,86	1.340,00	1,04	0,00	0,00	0,00	0,00
DESPESAS DE CAPITAL	35.000,00	48.518,60	0,00	0,00	0,00	0,00	0,00	0,00
OUTRAS SUBFUNÇÕES (XXXVIII)	6.407,00	492.491,92	21.278,03	4,32	3.828,00	0,78	1.828,00	0,37
DESPESAS CORRENTES	6.402,00	492.067,88	21.278,03	4,32	3.828,00	0,78	1.828,00	0,37
DESPESAS DE CAPITAL	5,00	424,04	0,00	0,00	0,00	0,00	0,00	0,00
TOTAL DAS DESPESAS NÃO COMPUTADAS NO CÁLCULO DO MÍNIMO (XXXIX) = (XXXII + XXXIII + XXXIV + XXXV + XXXVI + XXXVII + XXXVIII)	85.179.300,00	142.907.410,47	69.940.340,79	48,94	52.939.244,71	37,04	51.354.195,44	35,94



76.105.543/0001-35

RUA PASSOS DE OLIVEIRA 1101

PREFEITURA MUNICIPAL DE SÃO JOSÉ DOS PINHAIS

83030-720

(041) 3381-6800

Relatório Resumido da Execução Orçamentária
Orçamentos Fiscal e da Seguridade Social
Demonstrativo das Receitas e Despesas com Ações e Serviços Públicos de Saúde

Período: 01/2023 a 08/2023

RREO – ANEXO 12 (LC, 141/2012, art. 35)

R\$ 1,00

DESPESAS TOTAIS COM SAÚDE EXECUTADAS COM COM RECURSOS PRÓPRIOS E COM RECURSOS TRANSFERIDOS DE OUTROS ENTES	DOTAÇÃO INICIAL	DOTAÇÃO ATUALIZADA (c)	DESPESAS EMPENHADAS		DESPESAS LIQUIDADAS		DESPESAS PAGAS	
			Até o Bimestre (d)	% (d/c)x100	Até o Bimestre (e)	% (e/c)x100	Até o Bimestre (f)	% (f/c)x100
Atenção Básica (XL) = (IV + XXXII)	77.304.622,00	106.783.600,00	74.274.818,00	69,56	68.455.601,64	64,11	68.229.819,60	63,90
Assistência Hospitalar e Ambulatorial (XLI) = (V + XXXIII)	186.654.987,25	271.987.524,46	182.963.191,30	67,27	149.859.637,12	55,10	148.331.157,04	54,54
Suporte Profilático e Terapêutico (XLII) = (VI + XXXIV)	35.001,00	589.915,75	27.079,62	4,59	14.864,62	2,52	14.864,62	2,52
Vigilância Sanitária (XLIII) = (VII + XXXV)	5.248.011,00	6.304.657,26	3.641.333,02	57,76	3.482.635,24	55,24	3.460.598,19	54,89
Vigilância Epidemiológica (XLIV) = (VIII + XXXVI)	6.593.829,00	7.924.503,28	5.605.605,61	70,74	5.238.349,43	66,10	5.238.349,43	66,10
Alimentação e Nutrição (XLV) = (XIX + XXXVII)	1.035.008,00	1.177.382,46	923.508,50	78,44	446.832,40	37,95	446.832,40	37,95
Outras Subfunções (XLVI) = (X + XXXVIII)	26.009.455,00	36.106.363,67	27.068.623,22	74,97	21.039.881,08	58,27	21.001.374,78	58,17
TOTAL DAS DESPESAS COM SAÚDE (XLVII) = (XI + XXXIX)	302.880.913,25	430.873.946,88	294.504.159,27	68,35	248.537.801,53	57,68	246.722.996,06	57,26
(-) Despesas executadas com recursos provenientes das transferências de recursos de outros entes ³	65.691.300,00	121.543.896,11	68.118.028,86	56,04	51.716.279,40	42,55	51.097.021,67	42,04
TOTAL DAS DESPESAS EXECUTADAS COM RECURSOS PRÓPRIOS (XLVIII)	237.189.613,25	309.330.050,77	226.386.130,41	73,19	196.821.522,13	63,63	195.625.974,39	63,24

Fonte: Sistema de Gestão Pública

Notas:

¹Nos cinco primeiros bimestres do exercício, o acompanhamento será feito com base na despesa liquidada. No último bimestre do exercício, o valor deverá corresponder ao total da despesa empenhada.²Até o exercício de 2018, o controle da execução dos restos a pagar considerava apenas os valores dos restos a pagar não processados (regra antiga). A partir do exercício de 2019, o controle da execução dos restos a pagar considera os restos a pagar processados e não processados (regra nova).³Essas despesas são consideradas executadas pelo ente transferidor.

MARGARIDA MARIA SINGER
NINA SINGER
Prefeita

CLAUDIO R. W. G. DOS SANTOS
Secretário Municipal de Finanças
Portaria n. 4/2021

ELOIZE MINATOWICZ PISKA
Coord.(a) Sistema Controle Interno
Portaria n. 9/2021

ANA CAROLINA MORO R ALMEIDA
Contador(a)

**AUDIENCIA PUBLICA 2º QUADRIMESTRE DE 2023
DEMONSTRATIVO DAS DESPESAS COM SAUDE**

ÍNDICE APLICADO NA SAÚDE

Descrição	Total
RECEITAS DE IMPOSTOS E TRANSFERÊNCIAS CONSTITUCIONAIS E LEGAIS (I)	908.495.741,55
DESPESA EMPENHADA	224.563.818,48
Percentual sobre Despesa Empenhada	24,72%
DESPESA LIQUIDADA	195.598.556,82
Percentual sobre Despesa Liquidada	21,53%

Fonte: Sistema Prefeitura - Atualizado em 21/09/2023 -

APÊNDICE II - EXPERIÊNCIAS EXITOSAS SUS SJP

Com o objetivo de conhecer, dar visibilidade, divulgar, apoiar e estimular **Experiências Exitosas** realizadas nos serviços de saúde pública municipal, a Secretaria Municipal de Saúde de São José dos Pinhais valoriza e fortalece tais ações nos serviços de saúde municipal por meio da incorporação de experiências exitosas neste Instrumento de Gestão do SUS.

As experiências exitosas são de temática livre e tem como regramento básico de terem sido aplicadas ou estar em atividade no ano de 2023. A escolha das experiências é realizada por Comissão de Avaliação de Experiências Exitosas do SUS SJP, instituída por meio da Portaria SEMS/GABINETE nº 326/2022 (Publicada em DOE de 09/08/2022), sediada na Secretaria Municipal de Saúde de São José dos Pinhais.



PROJETO - IMPLANTAÇÃO DE TECNOLOGIAS PARA MELHORAR O ATENDIMENTO NA FARMÁCIA ESPECIAL MUNICIPAL SÃO JOSÉ DOS PINHAIS

IDENTIFICAÇÃO

Departamento/Divisão: Departamento de Assistência Farmacêutica (DAF)

Nome do Serviço de Saúde: Farmácia Especial Municipal (FEM)

Telefone: (41) 9.88323740

E-mail: carolina.pereira@sjp.pr.gov.br

Chefia Imediata.....: Amilton José Ferreira de Paula

Autores: Carolina Hultmann Gonçalves Pereira; Amilton José Ferreira de Paula; Jaciane Bloss.

DESCRIÇÃO DA EXPERIÊNCIA

A Farmácia Especial Municipal São José dos Pinhais (FEM-SJP) possui 5.859 usuários ativos, está integrada à 2ª Regional de Saúde do Estado do Paraná e tem por finalidade permitir o acesso aos medicamentos do Componente Especializado da Assistência Farmacêutica no âmbito do SUS através dos Protocolos Clínicos e Diretrizes Terapêuticas. Foram implantados em 2022 recursos de tecnologia para melhorar o atendimento e pôde-se verificar ao longo do tempo o impacto aos munícipes que retiram medicamento.

OBJETIVO

- Melhorar o atendimento na FEM-SJP;
- Diminuir tempo de espera para o atendimento;
- Promover o acesso a informações dos processos dos medicamentos;
- Facilitar a confirmação de presença ao chegar à farmácia;
- Possibilitar o reagendamento online.

METODOLOGIA

Foram implantados diversos recursos como forma de melhorar o atendimento na FEM-SJP: cadastrou-se o município junto ao Governo do Estado do Paraná para uso do aplicativo Farmácia do Paraná pelos pacientes, possibilitando a verificação da data de agendamento, as solicitações ativas, os documentos necessários para renovação e a confirmação de presença quando o paciente chega à farmácia. Também foi habilitado o uso do site <http://www.saude.pr.gov.br/> para a realização do cadastro, renovação e reagendamento caso o paciente não consiga comparecer na data agendada de retirada do medicamento. E ainda foi disponibilizado um TOTEM em parceria com a Secretaria de Planejamento para a retirada de senha e confirmação de presença.

RESULTADO

Observou-se uma diminuição da fila na recepção uma vez que os pacientes conseguem confirmar a presença quando chegam à farmácia através do aplicativo ou pelo totem, podem realizar o reagendamento do horário para retirada do medicamento pelo site e não precisam mais se deslocar presencialmente. Da mesma forma houve uma maior procura de pacientes através de ligação telefônica ou comparecimento na farmácia que acompanharam pelo aplicativo o deferimento do processo cadastrado para agendar a primeira retirada e iniciarem o tratamento.

CONCLUSÃO

O uso da informatização proporcionou uma melhora no atendimento dos munícipes na Farmácia Especial SJP, desde a diminuição das filas na recepção, facilidade de acesso dos pacientes a informações dos processos e agilidade para início do tratamento. Constantemente está sendo feito um trabalho de divulgação desses meios para os pacientes a fim de alcançar mais pessoas, oportunizar um atendimento humanizado e com menor tempo de espera.

PROJETO - MAIO LARANJA: PREVENÇÃO AO ABUSO SEXUAL DE CRIANÇAS E ADOLESCENTES COM O TERRITÓRIO

IDENTIFICAÇÃO

Departamento/Divisão: Departamento de Atenção à Saúde (DAS)
Nome do Serviço de Saúde.....: Unidade Básica de Saúde (UBS) São Marcos
Telefone: (41) 9.9907-5746
E-mail: lucas.pella@sjp.pr.gov.br
Chefia Imediata.....: Sandra Carmona

Autores: Lucas Monteiro Pellá; Amanda Biazzi.

DESCRIÇÃO DA EXPERIÊNCIA

Os abusos e violências sexuais contra crianças e adolescentes constituem um problema de saúde pública para a sociedade e seu enfrentamento foi eleito como uma das prioridades da rede de proteção intersetorial na data do 18 de maio - o conhecido maio laranja. Diante disso, o psicólogo e a residente de psicologia da Unidade de Saúde São Marcos planejaram uma ação de conscientização de prevenção ao abuso sexual contra crianças e adolescentes com a comunidade.

OBJETIVO

Dialogar com a comunidade sobre impactos e enfrentamento ao abuso sexual infantil

METODOLOGIA


A ação se dividiu entre duas frentes: na primeira, a psicóloga residente realizou oficinas com as crianças e adolescentes de famílias em situação de vulnerabilidade que participam dos grupos de convivência do CRAS no território. Nessas oficinas, ela utilizou o material "bandeira vermelha e bandeira verde" que aborda, de maneira lúdica, quais são os toques permitidos e como identificar riscos de abuso e onde procurar ajuda. Na segunda etapa, o psicólogo da unidade realizou uma roda de conversa com as famílias do bairro que frequentam o CRAS sobre como identificar situações de abuso em crianças/adolescentes, onde procurar ajuda e qual o papel da comunidade. Ambas as ações foram planejadas e realizadas em conjunto com o CRAS do município.

RESULTADO

A ação foi exitosa: nas duas oficinas com crianças e adolescentes tiveram a participação de cerca de 20 crianças e adolescentes e na roda de conversa com adultos participaram 10 pessoas, em sua maioria mulheres. As crianças e adolescentes participaram ativamente da oficina interagindo com a psicóloga, opinando sobre o tema e conversando sobre a cartilha utilizada. Na roda de conversa, muitas das participantes relataram suas próprias vivências pessoais e familiares com o tema, compartilhando como lidaram com situações de abuso sexual na família e sobre como fazem para proteger suas filhas e filhos. O ambiente seguro para o compartilhamento de experiências facilitou a abordagem do tema, mesmo tratando-se de um tema delicado, difícil e de tabu para a maior parte das pessoas.

CONCLUSÃO

A ação realizada mostra primeiro a efetividade de parcerias intersetoriais entre assistência social e saúde, principalmente em temas transversais à população como a violência sexual contra crianças e adolescentes. A informação e esclarecimento sobre o tema é relevante para a prevenção de novos abusos ou de seus agravos gerados pelo sofrimento psíquico persistente. A utilização de abordagens participativas como rodas de conversas e oficinas mostraram-se como ferramentas úteis para o engajamento da comunidade e população junto à rede de proteção no enfrentamento da violência.



PROJETO - SALA DE ESPERA COMO ESTRATÉGIA DE PROMOÇÃO EM SAÚDE COM MULHERES COM HISTÓRICO DE VIOLÊNCIA

IDENTIFICAÇÃO

Departamento/Divisão: Departamento de Atenção à Saúde (DAS)

Nome do Serviço de Saúde.....: Unidade Básica de Saúde São Marcos

Telefone: (41) 9.9907-5746

E-mail: amandabiazzi@id.uff.br

Chefia Imediata.....: Sandra Carmona

Autores: Lucas Monteiro Pellá; Amanda Thuns Biazzi; Natalia Aparecida Sokulski; Sandra Carmona.

DESCRIÇÃO DA EXPERIÊNCIA

Mesmo com a alta prevalência da violência contra a mulher e seus impactos na saúde, o comportamento violento é naturalizado e a vítima culpabilizada, silenciada e boa parte não denuncia a agressão. Ainda assim, o tema segue sendo tabu nos serviços de saúde, e suas equipes pouco abordam o tema nos atendimentos às mulheres. Sendo assim, foi realizada uma ação na sala de espera na UBS São Marcos com as mulheres que procuraram a unidade para consultas e/ou realização de preventivo no dia 25/03.

OBJETIVO

Geral

Sensibilizar mulheres sobre os impactos da violência de gênero na saúde.

Específicos

- a) Informar sobre os tipos de violência e a rede de proteção;
- b) Escutar e acolher os relatos de violência trazidos pelas participantes.

METODOLOGIA

A intervenção foi pensada considerando uma campanha do mês de março em alusão ao dia da mulher. A ação educativa foi realizada na sala de espera em três formatos: rodas de conversa, pequenos grupos na sala de espera e intervenções individuais. Para a realização da ação educativa, foi utilizada como base uma cartilha disponibilizada pelo CRAS, a partir da qual abordamos os impactos da violência na saúde da mulher, tipos de violência de gênero, o ciclo de um relacionamento abusivo e a rede de proteção a qual elas poderiam recorrer; esta mesma cartilha foi distribuída às participantes. A ação foi realizada pelas residentes de psicologia e enfermagem e um educador do CRAS.

RESULTADO

A ação atingiu mais de quarenta mulheres que passaram pela unidade no dia, as quais tiveram a sala de espera enquanto espaço para se informar, tirar dúvidas, ouvir a experiência de outras mulheres e relatar situações de violência de gênero. Algumas das mulheres participantes perceberam a ação enquanto ambiente seguro para compartilhar situações passadas e/ou atuais de violência, sendo estas acolhidas, ouvidas e orientadas acerca das possibilidades ofertadas pela rede de saúde e proteção.

CONCLUSÃO

A ação educativa em sala de espera se mostrou efetiva como estratégia de educação em saúde, principalmente para a prevenção e promoção integral da saúde de mulheres, garantindo a informação acerca de seus direitos e dispondo às vítimas de violência as possibilidades de denúncia e proteção. Esta ação, através da intersetorialidade alcançada por intermédio da parceria com o CRAS, pensou a prevenção das violências e agravos em saúde mental de forma ampliada, compreendendo em sua intervenção a complexidade do tema e a importância da integralidade do cuidado em rede.

PROJETO - USO DE FERRAMENTAS DIGITAIS NA VIGILÂNCIA EPIDEMIOLÓGICA PARA APOIAR A TOMADA DE DECISÃO

IDENTIFICAÇÃO

Departamento/Divisão: Departamento de Vigilância em Saúde

Nome do Serviço de Saúde.....: Divisão de Vigilância Epidemiológica

Telefone.....: (41) 9.9797-1675

E-mail.....: s.ulinski49@gmail.com

Chefia Imediata.....: Emanuele Baurakiades

Autoras: Sandra Lucia Vieira Ulinski; Ana Cláudia de Jesus Graciano; Ana Paula Sartorelli; Gisele Onório Bozza; Emanuele Baurakiades; Cintia Mazur.

DESCRIÇÃO DA EXPERIÊNCIA

A vigilância em saúde tem como objetivo principal o monitoramento da saúde da população, a partir da coleta e análise de dados epidemiológicos. No entanto, isso envolve a gestão de um grande volume de dados de diversos agravos e eventos relacionados à saúde pública, o que exige muito tempo. Para enfrentar tal dificuldade, o Núcleo de Dados da Vigilância Epidemiológica adotou o Business Intelligence (BI) para realizar o processamento, a análise e a visualização dos dados.

OBJETIVO

Utilizar o Power BI para a análise de dados e monitoramento de ações na vigilância epidemiológica.

METODOLOGIA

O Núcleo de Dados Epidemiológicos realiza a exportação dos dados do sistema IDS ou de outro sistema de informações (SIM, SINAN, SINASC) para o Power BI. Na sequência, esses dados são transformados, por meio da limpeza de erros e armazenados na ferramenta. Na etapa de análise são gerados os cálculos, métricas, criação de gráficos e tabelas e a modelagem dos dados. O painel (dashboard) gerado é compartilhado com o Núcleo de Agravos, facilitando o monitoramento dos casos notificados quanto às investigações e encerramentos em prazo adequado.

RESULTADO

O principal ganho associado com a utilização do Power BI é a otimização de tempo dos técnicos do Núcleo de Dados Epidemiológicos, pois uma vez realizada a modelagem, o processo ocorre automaticamente com os dados atualizados nos meses subsequentes. Essa automatização evita o retrabalho, facilita o monitoramento e a divulgação de informações epidemiológicas.

CONCLUSÃO

O processo de implantação do Power BI ainda está em fase incipiente, mas já é possível reconhecer uma infinidade de usos possíveis dentro da vigilância epidemiológica, conforme vá ocorrendo sua implantação. Portanto, compreende-se que o Power BI é uma ferramenta extremamente útil para a análise de dados e consequentes tomadas de decisão em tempo oportuno.

PROJETO - USO DE PLANTAS E ERVAS MEDICINAIS NA SAÚDE: UMA EXPERIÊNCIA DE DIÁLOGO COM A COMUNIDADE DO BAIRRO SÃO MARCOS

IDENTIFICAÇÃO

Departamento/Divisão: Departamento de Atenção à Saúde (DAS)

Nome do Serviço de Saúde.....: Unidade Básica de Saúde (UBS) São Marcos

Telefone: (41) 9.9907-5746

E-mail: lucas.pella@sjp.pr.gov.br

Chefia Imediata.....: Sandra Carmona

Autores: Lucas Monteiro Pellá; Marcia Regina Vieira de Lima; Scheyla Evana Iedowski; Giane Moeckel Caetano; Paola dos Santos (Residente de Enfermagem); Natália Sokulski (Residente de enfermagem)

DESCRIÇÃO DA EXPERIÊNCIA

No dia 15/7/23 foi realizado o evento "prefeitura nos bairros" na subprefeitura do São Marcos que contou com a participação de diversos serviços públicos e a participação de autoridades e da comunidade geral. A equipe da Unidade de Saúde do São Marcos decidiu aproveitar o espaço para abordar os diferentes usos de plantas e ervas medicinais na saúde com a população e falar sobre algumas Práticas Integrativas Complementares (PIC).

OBJETIVO

Estimular o uso de plantas e ervas como forma de prevenção de doenças, agravos e promoção de saúde.

METODOLOGIA


A equipe preparou chás de ervas medicinais conhecidas pela população (capim limão, melissa e hortelã) e ao fornecer os chás para as pessoas, elas eram estimuladas e tentaram identificar o sabor e quais memórias afetivas eles remetiam, como por exemplo, da infância, com avós ou familiares. Com essas memórias, as substâncias também produzem sensações e emoções que podem ser terapêuticas e trazer conforto. As enfermeiras também abordaram sobre o uso de ervas na culinária com temperos naturais visando a prevenção e promoção com pessoas hipertensas e diabéticas. Outra participante preparou kits de ervas para o uso de escaldapés como uma prática de autocuidado, relaxamento e alívio do estresse. Durante a abordagem com a população, os profissionais buscavam ouvir e escutar suas experiências e conhecimento com cada erva/planta, visando fortalecer o saber popular sobre o tema.

RESULTADO

A ação teve boa receptividade da população que se aproximava para provar os chás, receber o kit de temperos naturais e escaldapés e se interessavam em conversar sobre o tema. Muitas pessoas já usam/usavam algumas das plantas em sua rotina e no cuidado à saúde e a ação valorizou essa prática à medida que ocorreu um compartilhamento de experiência entre profissionais e comunidade sobre como utilizam e o que sabem sobre as plantas e ervas. Também foi possível perceber que acessar as memórias afetivas relacionadas ao uso das plantas (por exemplo, decorrente do cheiro dos chás) mobilizou a atenção e sentidos das pessoas de maneira positiva para a troca de saberes e experiências durante a ação.

CONCLUSÃO

A ação mostrou como o uso de plantas e ervas medicinais, por ser um saber tradicional, popular e intergeracional, já faz parte do cotidiano da comunidade e produz saúde. Abordar a promoção de saúde e prevenção de doenças e agravos é uma das funções da atenção primária e uma das formas é fortalecer os recursos que a própria comunidade utiliza para se cuidar diante de sintomas, adoecimento e mal-estar. Além disso, o uso de plantas e ervas é uma forma de reduzir o uso irracional de medicações farmacológicas e a medicalização da saúde, fenômeno de importante crescimento nos territórios.



LISTA DE SIGLAS E ABREVIATURAS

2ª RSM	- Segunda Regional de Saúde Metropolitana de Curitiba
AASI	- Aparelho de Amplificação Sonora Individual
AB	- Atenção Básica
ABENFO	- Associação Brasileira de Obstetrias e Enfermeiras Obstétricas
ACE	- Agente de Combate à Endemias
ACIAP	- Associação Empresarial de São José dos Pinhais
ACLS	- Suporte Avançado de Vida em Cardiologia
ACS	- Agente Comunitário de Saúde
AD	- Atenção Domiciliar
AIDS	- Síndrome da Imunodeficiência Adquirida
AIH	- Autorização de Internação Hospitalar
AMLS	- <i>Advanced Medical Life Support</i>
AMMES	- Ambulatório Multiprofissional Especializado
ANS	- Agência Nacional de Saúde Suplementar
ANVISA	- Agência Nacional de Vigilância Sanitária
APAC	- Autorização de Procedimentos de Alta Complexidade
APAE	- Associação de Pais e Amigos dos Excepcionais
APC	- Associação Paranaense de Cultura
APH	- Atendimento Pré-Hospitalar Tático
APLV	- Alergia à Proteína do Leite de Vaca
APS	- Atenção Primária em Saúde
ASB	- Auxiliar em Saúde Bucal
BCG	- Bacilo de Calmette e Guérin (<i>Vacina para prevenção da Tuberculose</i>)
BIPAP	- <i>Bilevel Positive Pressure Airway</i>
BPA	- Boletim de Produção Ambulatorial
CAM	- Centro de Atendimento Multiprofissional
CAPS AD	- Centro de Apoio Psicossocial Álcool e Drogas
CAPS i	- Centro de Apoio Psicossocial Infantil
CAPS TM	- Centro de Apoio Psicossocial Transtorno Mental
CARE	- Sistema Estadual de Regulação
CAT	- Comunicado de Acidente de Trabalho
CBAF	- Componente Básico da Assistência Farmacêutica
CBO	- Classificação Brasileira de Ocupações
CC	- Centro Cirúrgico
CCIH	- Comissão de Controle de Infecção Hospitalar
CD	- Cirurgião Dentista

CDA	- Circuito Direcionado de Atendimento
CDR	- Clínica de Doenças Renais
CEAF	- Componente Especializado da Assistência Farmacêutica
CEAP	- Centro Educacional Anísio Pedrussi
CENAT	- Centro Educacional Novas Abordagens em Saúde Mental
CENSE	- Centro de Socioeducação
CEO	- Centro de Especialidades Odontológicas
CEP	- Centro de Especialidades do Paraná
CEP-SEMS/SJP	- Comitê de Ética em Pesquisa da Secretaria Municipal de Saúde de São José dos Pinhais
CEPAME	Câmara Executiva de Padronização de Medicamentos, Insumos, Material Odontológico, Material Médico Hospitalar, Equipamentos Médicos e Odontológicos e Mobiliários
CEST	- Centro Estadual de Saúde do Trabalhador
CFF	- Conselho Federal de Farmácia
CHC	- Complexo do Hospital de Clínicas
CIAD	- Congresso Brasileiro Interdisciplinar de Assistência Domiciliar
CIB	- Comissão Intergestores Bipartite
CIHDOTT	- Comissão Intra-Hospitalar de Doação de Órgãos e Tecidos para Transplante
CIOMS	- <i>Council for International Organizations of Medical Sciences</i>
CITOPAT	- Laboratório de Anatomia Patológica e Citologia
CLS/SJP	- Conselho Local de Saúde de São José dos Pinhais
CLT	- Consolidação das Leis do Trabalho
CMDCA	- Conselho Municipal dos Direitos da Criança e do Adolescente
CME	- Cuevas Medek <i>Exercises</i>
CME	- Centro de Material e Esterilização
CMEI	- Centro Municipal de Educação Infantil
CMETI	- Comissão Municipal de Erradicação do Trabalho Infantil
CMS/SJP	- Conselho Municipal de Saúde de São José dos Pinhais
CNAE	- Cadastro Nacional de Atividades Econômicas
CNES	- Cadastro Nacional dos Estabelecimentos de Saúde do Brasil
CNPJ	- Cadastro Nacional de Pessoa Jurídica
CNRM	- Comissão Nacional de Residência Médica
CNS	- Conselho Nacional de Saúde
COMESP	- Consórcio Metropolitano de Serviços do Paraná
CONASEMS	- Conselho Nacional de Secretarias Municipais de Saúde

CONEP	- Comissão Nacional de Ética em Pesquisa
COREME	- Comissão de Residência Médica
COREMU	- Comissão de Residência Multiprofissional
COVID-19	- <i>Coronavirus Disease 2019</i>
CPAP	- Aparelho de Pressão Positiva Contínua nas Vias Aéreas
CRA – Casa Verde	- Centro de Referência do Adolescente – Casa Verde
CRAS	- Centro de Referência da Assistência Social
CREAS	- Centro de Referência Especializada em Assistência Social
CRF	- Conselho Regional de Farmácia
CRMV	- Conselho Regional de Medicina Veterinária
CVC	- Cateter Venoso Central
CVE	- Condutor de Veículo de Emergência
DA	- Departamento Administrativo
DAAP	- Divisão de Apoio à Atenção Primária
DASS	- Divisão de Avaliação da Saúde do Servidor
DAF	- Departamento de Assistência Farmacêutica
DAS	- Departamento de Atenção à Saúde
DAUE	- Departamento de Atenção à Urgência e Emergência
DCNT	- Doenças Crônicas Não Transmissíveis
DEREG	- Departamento de Regulação em Saúde
DIPP	- Divisão de Políticas e Projetos de Saúde
DISAT	- Divisão de Saúde do Trabalhador
DIU	- Dispositivo Intrauterino
DMC	- Dispositivos Móveis de Coleta
DNCI	- Doenças de Notificação Compulsória Imediata
DTP	- Vacina Tríplice Bacteriana – Previne Difteria, Tétano e Coqueluche
DVS	- Departamento de Vigilância em Saúde
ECCU	- Exame Citopatológico de Colo de Útero
ECG	- Eletrocardiograma
E-SAÚDE	- Sistema Integrado e Informatizado dos Processos de Saúde
eAP	- Equipe de Atenção Primária
EMATER	- Empresa de Assistência Técnica e Extensão Rural do Governo do Distrito Federal
EPI	- Equipamento de Proteção Individual
eSB	- Equipe da Estratégia de Saúde Bucal
ESF	- Estratégia Saúde da Família
eSF	- Equipe da Estratégia Saúde da Família
E-SIC	- Sistema Eletrônico de Informações ao Cidadão

ESP/SJP	- Escola de Saúde Pública de São José dos Pinhais
FAE	- Centro Universitário do Paraná
FAEC	- Fundo de Ações Estratégicas e Compensações
FEAES	- Fundação Estatal de Atenção Especializada em Saúde
FEM	- Farmácia Especial Municipal
FPP	- Faculdades Pequeno Príncipe
FTN/MS	- Formulário Terapêutico Nacional do Ministério da Saúde
FUNAI	- Fundação Nacional do Índio
FUNASA	- Fundação Nacional de Saúde
GAB	- Gabinete
GM	- Gabinete do Ministro
GTARO	- Grupo Técnico de Análise e Revisão de Óbito
GUGA	- Gerenciamento Único de Gestante Automatizado
HAS	- Hipertensão Arterial Sistêmica
Hib	- Vacina <i>Haemophilus influenzae</i> Tipo b
HIPERDIA	- Grupo de Hipertensos e Diabéticos
HIV	- Vírus da Imunodeficiência Humana
HMMSJP	- Hospital e Maternidade Municipal de São José dos Pinhais
HOSPSUS	- Programa de Apoio e Qualificação de Hospitais Públicos e Filantrópicos do SUS Paraná
IDH-M	- Índice de Desenvolvimento Humano Municipal
IBGE	- Instituto Brasileiro de Geografia e Estatística
IDS	- Empresa de Sistemas de Soluções e Computação em Nuvem
IFPR	- Instituto Federal do Paraná
IGD	- Índice de Gestão Descentralizada
ILPI	- Instituições de Longa Permanência para Idosos
INE	- Identificador Nacional de Equipe
INSS	- Instituto Nacional do Seguro Social
IPCS	- Infecção Primária de Corrente Sanguínea
IPEA	- Instituto de Pesquisa Econômica Aplicada
IPTA	- Instituto de Pesquisa e Tratamento do Alcoolismo
IST	- Infecção Sexualmente Transmissível
ITU	- Infecção do Trato Urinário
LABSJP	- Laboratório Municipal de São José dos Pinhais
LACEN-PR	- Laboratório Central do Estado do Paraná
LARC	- Long-Acting Reversible Contraceptives
LIBERSOL	- Rede de Saúde Mental e Economia Solidária de Curitiba e Região Metropolitana
Ltda.	- Limitada
MAC	- Média e Alta Complexidade

M.A.P.A.	- Monitorização Ambulatorial de Pressão Arterial
MEC	- Ministério da Educação
MMH	- Materiais médico-hospitalares
MMII	- Membros Inferiores
MPT	- Ministério Público do Trabalho
MS	- Mato Grosso do Sul
MS	- Ministério da Saúde
MTE	- Ministério de Trabalho em Emprego
M.A.P.A.	- Monitorização Ambulatorial de Pressão Arterial
Nº	- Número
NEU	- Núcleo de Educação em Urgências
NPH	- Insulina Humana (<i>Normal Pressure Hydrocephalus</i>)
NUDCAI	- Núcleo de Direitos da Criança e do Adolescente e Inclusão
NUTES	- Núcleo Municipal de Testagem e Aconselhamento em Saúde
OMS	- Organização Mundial de Saúde
ONG	- Organização Não Governamental
OUIDORSUS	- Sistema de ouvidoria do SUS
PAV	- Pneumonia Associada à Ventilação Mecânica
PcD	- Pessoa com Deficiência
PCR	- Parada Cardiorrespiratória
PEP	- Protocolo de Profilaxia Pós-Exposição
PIC	- Práticas Integrativas Complementares
PICS	- Práticas Integrativas Complementares em Saúde
PMM	- Programa Mais Médicos
PNAB	- Política Nacional de Atenção Básica
PNAF	- Política Nacional de Assistência Farmacêutica
PNAISARI	- Política Nacional de Atenção Integral à Saúde de Adolescentes em Conflito com a Lei, em Regime de Internação, Internação Provisória e Semiliberdade
PNAISC	- Política Nacional de Atenção Integral à Saúde da Criança
PNAN	- Política Nacional de Alimentação e Nutrição
PNE	- Portador de Necessidade Especial
PNH	- Política Nacional de Humanização
PNPIC	- Política Nacional de Práticas Integrativas e Complementares no Sistema Único de Saúde
PNSF	- Programa Nacional de Suplementação de Ferro
POP	- Procedimento Operacional Padrão
PR	- Paraná
PrEP	- Profilaxia Pré-Exposição

PRM	- Programa de Residência Médica
PROADI	- Programa de Apoio ao Desenvolvimento Institucional
PROCON	- Proteção e Defesa do Consumidor
PSE	- Programa Saúde na Escola
PSS	- Processo Seletivo Simplificado
PROMAN	- Programa Municipal de Atenção Nutricional
PUC	- Pontifícia Universidade Católica
Q	- Quadrimestre
RAAS	- Registro de Ações Ambulatoriais de Saúde
RAIS	- Relação Anual de Informação Social
RAS	- Rede de Atenção a Saúde
RAPS	- Rede de Atenção Psicossocial
RAU	- Rede de Atenção a Urgências
RCP	- Reanimação Cardiopulmonar
RDC	- Resolução da Diretoria Colegiada
RDQA	- Relatório Detalhado Quadrimestral Anterior
REMUME	- Relação Municipal de Medicamentos Essenciais
RENAME	- Relação Nacional de Medicamentos Essenciais
RH	- Recursos Humanos
RMM	- Razão de Mortalidade Materna
RUE	- Rede de Urgência e Emergência
SAD	- Serviço de Atendimento Domiciliar
SADT	- Serviço Auxiliar de Diagnóstico e Terapia
SAMU	- Serviço de Atendimento Móvel de Urgências
SAPS/MS	- Secretaria de Atenção Primária à Saúde do Ministério da Saúde
SARS-CoV-2	- Síndrome Respiratória Aguda Grave por Coronavírus 2
SBRAFH	- Sociedade Brasileira de Farmácia Hospitalar
SCNES	- Sistema de Cadastro Nacional dos Estabelecimentos de Saúde do Brasil
SEBRAE	- Serviço Brasileiro de Apoio a Micro e Pequenas Empresas
SEMARH	- Secretaria Municipal de Administração e Recursos Humanos
SEMAS	- Secretaria Municipal de Assistência Social
SEMED	- Secretaria Municipal de Educação
SEMS	- Secretaria Municipal de Saúde
SENAC	- Serviço Nacional de Aprendizagem Comercial
SENAR	- Serviço Nacional de Aprendizagem Rural
SESA-PR	- Secretaria de Estado da Saúde do Estado do Paraná
SESC	- Serviço Social do Comércio
SESP-PR	- Secretaria de Estado da Segurança Pública do Estado do Paraná

SETRAB	- Secretaria Municipal de Trabalho, Emprego e Economia Solidária
SGTES	- Secretaria de Gestão do Trabalho e da Educação na Saúde
SI PNI	- Sistema de Informação do Programa Nacional de Imunização
SIATE	- Serviço Integrado de Atendimento ao Trauma em Emergência
SIES	- Sistema de Informação de Insumos Estratégicos
SIMS	- Sistema de Informação de Mortalidade
SINAN	- Sistema de Informação de Agravos de Notificação
SINASC	- Sistema de Informações Sobre Nascidos Vivos
SINASE	- Sistema Nacional de Atendimento Socioeducativo
SISCAN	- Sistema de Informação do Câncer
SisCNRM	- Sistema da Comissão Nacional de Residência Médica
SISVAN	- Sistema de Vigilância Alimentar e Nutricional
SJP	- Município de São José dos Pinhais
SMA	- Serviço Municipal de Auditoria
SMSE	- Sistema Municipal Saúde Escola
SRAG	- Síndrome Respiratória Aguda Grave, em inglês SARS
SVD	- Sondagem Vesical de Demora
SUS	- Sistema Único de Saúde
SVE	- Sistema de Vigilância Epidemiológica
TABWIN	- Sistema Tab para MS-Windows
TCI	- Terapia Comunitária Integrativa
TI	- Tecnologia da Informação
TIG	- Teste Imunológico de Gravidez
TMI	- Taxa de Mortalidade Infantil
TSB	- Técnico em Saúde Bucal
TV	- Televisor
UAA-RB	- Unidade de Atendimento Avançado Rui Barbosa
UBS	- Unidade Básica de Saúde
UBSF	- Unidade Básica de Saúde da Família
UCINCa	- Unidade de Cuidados Intermediários Canguru
UCINCo	- Unidade de Cuidados Intermediários Convencionais
UFPR	- Universidade Federal do Paraná
UI	- Unidade de Insulina
UNASUS	- Universidade Aberta do Sistema Único de Saúde
UNIDEP	- Centro Universitário de Pato Branco
UNINGÁ	- Universidade INGÁ-UNINGÁ

UPA-AP	- Unidade de Pronto Atendimento Afonso Pena
UPA-RB	- Unidade de Pronto Atendimento Rui Barbosa
UTI	- Unidade de Terapia Intensiva
UTIN	- Unidade de Terapia Intensiva Neonatal
UVZ	- Unidade de Vigilância de Zoonoses
VE	- Vigilância Epidemiológica
VIGIAGUA	- Vigilância da Qualidade da Água para Consumo Humano
VIGIAR	- Vigilância em Saúde das Populações Expostas aos Poluentes Atmosféricos
VIGIDESASTRES	- Vigilância em Saúde Ambiental Relacionada aos Riscos Decorrentes dos Desastres Naturais
VIGISOLO	- Vigilância em Saúde Ambiental de Populações Expostas às Áreas Contaminadas por Contaminantes Químicos
VIP	- Vacina Inativada da Poliomielite
VISA	- Vigilância Sanitária
VOP	- Vacina Atenuada da poliomielite
VSA	- Vigilância da Saúde Ambiental
VSPEA	- Vigilância em Saúde Ambiental que integra a Vigilância em Saúde das Populações Expostas aos Agrotóxicos
IDS SAÚDE	- Sistema e Banco de Dados de Registros dos Profissionais da Saúde