



RELATÓRIO ANUAL DE GESTÃO 2021

MARÇO/2022

SECRETARIA MUNICIPAL DE SAÚDE - SÃO JOSÉ DOS PINHAIS

CNPJ Fundo Municipal de Saúde: 09.237.668/0001-21

Rua Mendes Leitão, 3049

CEP: 83005-150 – São José dos Pinhais - PR

Telefone: 3381-6371

E-mail: saude@sjp.pr.gov.br

RELATÓRIO ANUAL DE GESTÃO (RAG)
REFERENTE AO EXERCÍCIO DE 2021

Apresentado em Reunião Extraordinária
do CMS/SJP de 30/03/2022.

EDIÇÃO:

Secretaria Municipal de Saúde – Departamento Estratégico de Ações em Saúde
Divisão da Escola de Saúde Pública de São José dos Pinhais
41-3381-6391

Responsável: Alessandro Albini

PREFEITA MUNICIPAL

Margarida Maria Singer

SECRETÁRIA MUNICIPAL DE SAÚDE

Giuvana Casagrande

DIRETORIA GERAL

Rafael Antonio Gabriel

DIRETORIA GERAL - HOSPITAL E MATERNIDADE MUNICIPAL

Ana Paula de Moraes Maia Barros

DEPARTAMENTO ESTRATÉGICO DE AÇÕES EM SAÚDE

Elvira “Pali” Aparecida Piovezan Valaski

DEPARTAMENTO ADMINISTRATIVO

Eurides Fabio Castro

DEPARTAMENTO ADMINISTRATIVO DA UNIDADE DE PRONTO

ATENDIMENTO – UPA AFONSO PENA

Roberta do Amaral de Melo

DEPARTAMENTO DE APOIO JURÍDICO E CONTROLE

Carla Patrícia Batista dos Santos

DEPARTAMENTO DE ASSISTÊNCIA FARMACÊUTICA

Amilton Jose Ferreira de Paula

DEPARTAMENTO DE ATENÇÃO À SAÚDE

Pedro Jorge Maliski Junior

DEPARTAMENTO DE PROMOÇÃO E VIGILÂNCIA

Cintia Mazur

DEPARTAMENTO DE REGULAÇÃO EM SAÚDE

Scheila Maria Graczyk Takayasu

DEPARTAMENTO DE URGÊNCIA E EMERGÊNCIA

Claudiana Litaver Kozan

DEPARTAMENTO DO FUNDO MUNICIPAL DE SAÚDE

Cleberson Vieira dos Santos

ÍNDICE DE FIGURAS

FIGURA 1 -	PAINEL COVID-19 DA SECRETARIA MUNICIPAL DE SAÚDE.....	21
FIGURA 2 -	PAINEL DE VACINAÇÃO COVID-19.....	33

ÍNDICE DE GRÁFICOS

GRÁFICO 1 -	POPULAÇÃO DE SÃO JOSÉ DOS PINHAIS DE 1853 ATÉ 2021.....	14
GRÁFICO 2 -	NÚMERO DE NASCIDOS VIVOS EM SÃO JOSÉ DOS PINHAIS – 2010 ATÉ 2021.....	15
GRÁFICO 3 -	MORBIDADE HOSPITALAR DE RESIDENTES (CAPÍTULO CID 10) – 2021.....	17
GRÁFICO 4 -	MORTALIDADE DE RESIDENTES POR GRUPO DE CAUSAS (CAPÍTULO CID 10) – 2021.....	19
GRÁFICO 5 -	CASOS CONFIRMADOS DE COVID-19.....	22
GRÁFICO 6 -	MÉDIA MÓVEL DE CASOS CONFIRMADOS DE COVID-19.....	23
GRÁFICO 7 -	BAIRRO DE RESIDÊNCIA DOS CONFIRMADOS COVID-19.....	24
GRÁFICO 8 -	CASOS CONFIRMADOS DE COVID-19, POR FAIXA ETÁRIA E SEXO.....	25
GRÁFICO 9 -	CASOS CONFIRMADOS DE COVID-19, SEGUNDO ATENDIMENTO AMBULATORIAL OU INTERNAMENTO, POR FAIXA ETÁRIA.....	26
GRÁFICO 10 -	CASOS CONFIRMADOS DE COVID-19, SEGUNDO SINTOMAS.....	27
GRÁFICO 11 -	ÓBITOS DE COVID-19.....	28
GRÁFICO 12 -	MÉDIA MÓVEL DE ÓBITOS DE COVID-19.....	29
GRÁFICO 13 -	BAIRRO DE RESIDÊNCIA DOS ÓBITOS DE COVID-19.....	30
GRÁFICO 14 -	ÓBITOS DE COVID-19, POR FAIXA ETÁRIA E SEXO.....	31
GRÁFICO 15 -	ÓBITOS DE COVID-19, POR COMORBIDADES.....	32
GRÁFICO 16 -	REALIZAÇÕES DA PROGRAMAÇÃO ANUAL DE SAÚDE 2021.....	119

ÍNDICE DE QUADROS

QUADRO 1 -	DADOS DEMOGRÁFICOS DE SÃO JOSÉ DOS PINHAIS.....	14
QUADRO 2 -	NÚMERO DE NASCIDOS VIVOS POR RESIDÊNCIA DA MÃE.....	15
QUADRO 3 -	MORBIDADE HOSPITALAR (CAPÍTULO CID 10) – 2021.....	16
QUADRO 4 -	MORTALIDADE POR GRUPO DE CAUSAS (CAPÍTULO CID 10) - 2021.....	18
QUADRO 5 -	PRODUÇÃO DE ATENÇÃO BÁSICA, POR TIPO DE PRODUÇÃO - 2021.....	34
QUADRO 6 -	PRODUÇÃO DE URGÊNCIA E EMERGÊNCIA, POR GRUPO DE PROCEDIMENTO - 2021.....	34
QUADRO 7 -	PRODUÇÃO DE ATENÇÃO PSICOSSOCIAL, POR FORMA DE ORGANIZAÇÃO - 2021.....	35
QUADRO 8 -	PRODUÇÃO DE ATENÇÃO AMBULATORIAL ESPECIALIZADA E HOSPITALAR, POR GRUPO DE PROCEDIMENTOS - 2021.....	36
QUADRO 9 -	PRODUÇÃO DE VIGILÂNCIA EM SAÚDE, POR GRUPO DE PROCEDIMENTO - 2021.....	36
QUADRO 10 -	REDE FÍSICA DE SAÚDE PÚBLICA E PRIVADA PRESTADORA DE SERVIÇOS AO SUS.....	37
QUADRO 11 -	NÚMERO DE SERVIDORES ESTATUTÁRIOS, EMPREGADOS PÚBLICOS E CONTRATADOS POR MEIO DE PROCESSO SELETIVO SIMPLIFICADO DA SECRETARIA MUNICIPAL DE SAÚDE - POR PROFISSÃO, AO FINAL DE 2021.....	40
QUADRO 12 -	NÚMERO DE SERVIDORES NOMEADOS, EXONERADOS E APOSENTADOS, ANO DE 2021.....	42
QUADRO 13 -	INFORMAÇÕES DO RH SOBRE O EFEITO DA COVID-19 NA SECRETARIA MUNICIPAL DE SAÚDE, ANO DE 2021.....	42

QUADRO 14 - NÚMERO DE PROFISSIONAIS CREDENCIADOS DA SECRETARIA MUNICIPAL DE SAÚDE, POR CATEGORIA PROFISSIONAL/ESPECIALIDADE, AO FINAL DO ANO DE 2021	42
QUADRO 15 - NÚMERO DE PROFISSIONAIS CREDENCIADOS DA SECRETARIA MUNICIPAL DE SAÚDE - POR CATEGORIA PROFISSIONAL, PARA ATUAÇÃO NA PANDEMIA DO COVID-19, AO FINAL DO ANO DE 2021	43
QUADRO 16 - NÚMERO DE PROFISSIONAIS SERVIDORES EFETIVOS, EMPREGADOS PÚBLICOS E CONTRATADOS POR PROCESSO SELETIVO SIMPLIFICADO DA SAÚDE PÚBLICA, POR CARGO E CUSTO MENSAL - ATENÇÃO PRIMÁRIA (JANEIRO 2021)	44
QUADRO 17 - NÚMERO DE PROFISSIONAIS SERVIDORES EFETIVOS, EMPREGADOS PÚBLICOS E CONTRATADOS POR PROCESSO SELETIVO SIMPLIFICADO DA SAÚDE PÚBLICA, POR CARGO E CUSTO MENSAL - ATENÇÃO SECUNDÁRIA (JANEIRO 2021)	44
QUADRO 18 - NÚMERO DE PROFISSIONAIS SERVIDORES EFETIVOS, EMPREGADOS PÚBLICOS E CONTRATADOS POR PROCESSO SELETIVO SIMPLIFICADO DA SAÚDE PÚBLICA, POR CARGO E CUSTO MENSAL - URGÊNCIA E EMERGÊNCIA (JANEIRO 2021)	45
QUADRO 19 - NÚMERO DE PROFISSIONAIS SERVIDORES EFETIVOS, EMPREGADOS PÚBLICOS E CONTRATADOS POR PROCESSO SELETIVO SIMPLIFICADO DA SAÚDE PÚBLICA, POR CARGO E CUSTO MENSAL - ATENÇÃO TERCIÁRIA (JANEIRO 2021).....	45
QUADRO 20 - NÚMERO DE PROFISSIONAIS SERVIDORES EFETIVOS, EMPREGADOS PÚBLICOS E CONTRATADOS POR PROCESSO SELETIVO SIMPLIFICADO DA SAÚDE PÚBLICA, POR CARGO E CUSTO MENSAL - ATENÇÃO PRIMÁRIA (FEVEREIRO 2021)	46
QUADRO 21 - NÚMERO DE PROFISSIONAIS SERVIDORES EFETIVOS, EMPREGADOS PÚBLICOS E CONTRATADOS POR PROCESSO SELETIVO SIMPLIFICADO DA SAÚDE PÚBLICA, POR CARGO E CUSTO MENSAL - ATENÇÃO SECUNDÁRIA (FEVEREIRO 2021).....	46
QUADRO 22 - NÚMERO DE PROFISSIONAIS SERVIDORES EFETIVOS, EMPREGADOS PÚBLICOS E CONTRATADOS POR PROCESSO SELETIVO SIMPLIFICADO DA SAÚDE PÚBLICA, POR CARGO E CUSTO MENSAL - URGÊNCIA E EMERGÊNCIA (FEVEREIRO 2021).....	47
QUADRO 23 - NÚMERO DE PROFISSIONAIS SERVIDORES EFETIVOS, EMPREGADOS PÚBLICOS E CONTRATADOS POR PROCESSO SELETIVO SIMPLIFICADO DA SAÚDE PÚBLICA, POR CARGO E CUSTO MENSAL - ATENÇÃO TERCIÁRIA (FEVEREIRO 2021)	47
QUADRO 24 - NÚMERO DE PROFISSIONAIS SERVIDORES EFETIVOS, EMPREGADOS PÚBLICOS E CONTRATADOS POR PROCESSO SELETIVO SIMPLIFICADO DA SAÚDE PÚBLICA, POR CARGO E CUSTO MENSAL - ATENÇÃO PRIMÁRIA (MARÇO 2021)	48
QUADRO 25 - NÚMERO DE PROFISSIONAIS SERVIDORES EFETIVOS, EMPREGADOS PÚBLICOS E CONTRATADOS POR PROCESSO SELETIVO SIMPLIFICADO DA SAÚDE PÚBLICA, POR CARGO E CUSTO MENSAL - ATENÇÃO SECUNDÁRIA (MARÇO 2021)	49
QUADRO 26 - NÚMERO DE PROFISSIONAIS SERVIDORES EFETIVOS, EMPREGADOS PÚBLICOS E CONTRATADOS POR PROCESSO SELETIVO SIMPLIFICADO DA SAÚDE PÚBLICA, POR CARGO E CUSTO MENSAL - URGÊNCIA E EMERGÊNCIA (MARÇO 2021).....	49
QUADRO 27 - NÚMERO DE PROFISSIONAIS SERVIDORES EFETIVOS, EMPREGADOS PÚBLICOS E CONTRATADOS POR PROCESSO SELETIVO SIMPLIFICADO DA SAÚDE PÚBLICA, POR CARGO E CUSTO MENSAL - ATENÇÃO TERCIÁRIA (MARÇO 2021).....	50
QUADRO 28 - NÚMERO DE PROFISSIONAIS SERVIDORES EFETIVOS, EMPREGADOS PÚBLICOS E CONTRATADOS POR PROCESSO SELETIVO SIMPLIFICADO DA SAÚDE PÚBLICA, POR CARGO E CUSTO MENSAL - ATENÇÃO PRIMÁRIA (ABRIL 2021).....	50
QUADRO 29 - NÚMERO DE PROFISSIONAIS SERVIDORES EFETIVOS, EMPREGADOS PÚBLICOS E CONTRATADOS POR PROCESSO SELETIVO SIMPLIFICADO DA SAÚDE PÚBLICA, POR CARGO E CUSTO MENSAL - ATENÇÃO SECUNDÁRIA (ABRIL 2021).....	51
QUADRO 30 - NÚMERO DE PROFISSIONAIS SERVIDORES EFETIVOS, EMPREGADOS PÚBLICOS E CONTRATADOS POR PROCESSO SELETIVO SIMPLIFICADO DA SAÚDE PÚBLICA, POR CARGO E CUSTO MENSAL - URGÊNCIA E EMERGÊNCIA (ABRIL 2021).....	51

QUADRO 31 - NÚMERO DE PROFISSIONAIS SERVIDORES EFETIVOS, EMPREGADOS PÚBLICOS E CONTRATADOS POR PROCESSO SELETIVO SIMPLIFICADO DA SAÚDE PÚBLICA, POR CARGO E CUSTO MENSAL - ATENÇÃO TERCIÁRIA (ABRIL 2021)	52
QUADRO 32 - NÚMERO DE PROFISSIONAIS SERVIDORES EFETIVOS, EMPREGADOS PÚBLICOS E CONTRATADOS POR PROCESSO SELETIVO SIMPLIFICADO DA SAÚDE PÚBLICA, POR CARGO E CUSTO MENSAL - ATENÇÃO PRIMÁRIA (MAIO 2021)	52
QUADRO 33 - NÚMERO DE PROFISSIONAIS SERVIDORES EFETIVOS, EMPREGADOS PÚBLICOS E CONTRATADOS POR PROCESSO SELETIVO SIMPLIFICADO DA SAÚDE PÚBLICA, POR CARGO E CUSTO MENSAL - ATENÇÃO SECUNDÁRIA (MAIO 2021)	53
QUADRO 34 - NÚMERO DE PROFISSIONAIS SERVIDORES EFETIVOS, EMPREGADOS PÚBLICOS E CONTRATADOS POR PROCESSO SELETIVO SIMPLIFICADO DA SAÚDE PÚBLICA, POR CARGO E CUSTO MENSAL - URGÊNCIA E EMERGÊNCIA (MAIO 2021).....	53
QUADRO 35 - NÚMERO DE PROFISSIONAIS SERVIDORES EFETIVOS, EMPREGADOS PÚBLICOS E CONTRATADOS POR PROCESSO SELETIVO SIMPLIFICADO DA SAÚDE PÚBLICA, POR CARGO E CUSTO MENSAL - ATENÇÃO TERCIÁRIA (MAIO 2021).....	54
QUADRO 36 - NÚMERO DE PROFISSIONAIS SERVIDORES EFETIVOS, EMPREGADOS PÚBLICOS E CONTRATADOS POR PROCESSO SELETIVO SIMPLIFICADO DA SAÚDE PÚBLICA, POR CARGO E CUSTO MENSAL - ATENÇÃO PRIMÁRIA (JUNHO 2021).....	54
QUADRO 37 - NÚMERO DE PROFISSIONAIS SERVIDORES EFETIVOS, EMPREGADOS PÚBLICOS E CONTRATADOS POR PROCESSO SELETIVO SIMPLIFICADO DA SAÚDE PÚBLICA, POR CARGO E CUSTO MENSAL - ATENÇÃO SECUNDÁRIA (JUNHO 2021).....	55
QUADRO 38 - NÚMERO DE PROFISSIONAIS SERVIDORES EFETIVOS, EMPREGADOS PÚBLICOS E CONTRATADOS POR PROCESSO SELETIVO SIMPLIFICADO DA SAÚDE PÚBLICA, POR CARGO E CUSTO MENSAL - URGÊNCIA E EMERGÊNCIA (JUNHO 2021)	56
QUADRO 39 - NÚMERO DE PROFISSIONAIS SERVIDORES EFETIVOS, EMPREGADOS PÚBLICOS E CONTRATADOS POR PROCESSO SELETIVO SIMPLIFICADO DA SAÚDE PÚBLICA, POR CARGO E CUSTO MENSAL - ATENÇÃO TERCIÁRIA (JUNHO 2021)	56
QUADRO 40 - NÚMERO DE PROFISSIONAIS SERVIDORES EFETIVOS, EMPREGADOS PÚBLICOS E CONTRATADOS POR PROCESSO SELETIVO SIMPLIFICADO DA SAÚDE PÚBLICA, POR CARGO E CUSTO MENSAL - ATENÇÃO PRIMÁRIA (JULHO 2021)	57
QUADRO 41 - NÚMERO DE PROFISSIONAIS SERVIDORES EFETIVOS, EMPREGADOS PÚBLICOS E CONTRATADOS POR PROCESSO SELETIVO SIMPLIFICADO DA SAÚDE PÚBLICA, POR CARGO E CUSTO MENSAL - ATENÇÃO SECUNDÁRIA (JULHO 2021)	57
QUADRO 42 - NÚMERO DE PROFISSIONAIS SERVIDORES EFETIVOS, EMPREGADOS PÚBLICOS E CONTRATADOS POR PROCESSO SELETIVO SIMPLIFICADO DA SAÚDE PÚBLICA, POR CARGO E CUSTO MENSAL - URGÊNCIA E EMERGÊNCIA (JULHO 2021).....	58
QUADRO 43 - NÚMERO DE PROFISSIONAIS SERVIDORES EFETIVOS, EMPREGADOS PÚBLICOS E CONTRATADOS POR PROCESSO SELETIVO SIMPLIFICADO DA SAÚDE PÚBLICA, POR CARGO E CUSTO MENSAL - ATENÇÃO TERCIÁRIA (JULHO 2021).....	58
QUADRO 44 - NÚMERO DE PROFISSIONAIS SERVIDORES EFETIVOS, EMPREGADOS PÚBLICOS E CONTRATADOS POR PROCESSO SELETIVO SIMPLIFICADO DA SAÚDE PÚBLICA, POR CARGO E CUSTO MENSAL - ATENÇÃO PRIMÁRIA (AGOSTO 2021).....	59
QUADRO 45 - NÚMERO DE PROFISSIONAIS SERVIDORES EFETIVOS, EMPREGADOS PÚBLICOS E CONTRATADOS POR PROCESSO SELETIVO SIMPLIFICADO DA SAÚDE PÚBLICA, POR CARGO E CUSTO MENSAL - ATENÇÃO SECUNDÁRIA (AGOSTO 2021).....	59
QUADRO 46 - NÚMERO DE PROFISSIONAIS SERVIDORES EFETIVOS, EMPREGADOS PÚBLICOS E CONTRATADOS POR PROCESSO SELETIVO SIMPLIFICADO DA SAÚDE PÚBLICA, POR CARGO E CUSTO MENSAL - URGÊNCIA E EMERGÊNCIA (AGOSTO 2021)	60
QUADRO 47 - NÚMERO DE PROFISSIONAIS SERVIDORES EFETIVOS, EMPREGADOS PÚBLICOS E CONTRATADOS POR PROCESSO SELETIVO SIMPLIFICADO DA SAÚDE PÚBLICA, POR CARGO E CUSTO MENSAL - ATENÇÃO TERCIÁRIA (AGOSTO 2021).....	60

QUADRO 48 - NÚMERO DE PROFISSIONAIS SERVIDORES EFETIVOS, EMPREGADOS PÚBLICOS E CONTRATADOS POR PROCESSO SELETIVO SIMPLIFICADO DA SAÚDE PÚBLICA, POR CARGO E CUSTO MENSAL - ATENÇÃO PRIMÁRIA (SETEMBRO 2021).....	61
QUADRO 49 - NÚMERO DE PROFISSIONAIS SERVIDORES EFETIVOS, EMPREGADOS PÚBLICOS E CONTRATADOS POR PROCESSO SELETIVO SIMPLIFICADO DA SAÚDE PÚBLICA, POR CARGO E CUSTO MENSAL - 6ATENÇÃO SECUNDÁRIA (SETEMBRO 2021).....	61
QUADRO 50 - NÚMERO DE PROFISSIONAIS SERVIDORES EFETIVOS, EMPREGADOS PÚBLICOS E CONTRATADOS POR PROCESSO SELETIVO SIMPLIFICADO DA SAÚDE PÚBLICA, POR CARGO E CUSTO MENSAL - URGÊNCIA E EMERGÊNCIA (SETEMBRO 2021).....	62
QUADRO 51 - NÚMERO DE PROFISSIONAIS SERVIDORES EFETIVOS, EMPREGADOS PÚBLICOS E CONTRATADOS POR PROCESSO SELETIVO SIMPLIFICADO DA SAÚDE PÚBLICA, POR CARGO E CUSTO MENSAL - ATENÇÃO TERCIÁRIA (SETEMBRO 2021).....	62
QUADRO 52 - NÚMERO DE PROFISSIONAIS SERVIDORES EFETIVOS, EMPREGADOS PÚBLICOS E CONTRATADOS POR PROCESSO SELETIVO SIMPLIFICADO DA SAÚDE PÚBLICA, POR CARGO E CUSTO MENSAL - ATENÇÃO PRIMÁRIA (OUTUBRO 2021).....	63
QUADRO 53 - NÚMERO DE PROFISSIONAIS SERVIDORES EFETIVOS, EMPREGADOS PÚBLICOS E CONTRATADOS POR PROCESSO SELETIVO SIMPLIFICADO DA SAÚDE PÚBLICA, POR CARGO E CUSTO MENSAL - ATENÇÃO SECUNDÁRIA (OUTUBRO 2021).....	63
QUADRO 54 - NÚMERO DE PROFISSIONAIS SERVIDORES EFETIVOS, EMPREGADOS PÚBLICOS E CONTRATADOS POR PROCESSO SELETIVO SIMPLIFICADO DA SAÚDE PÚBLICA, POR CARGO E CUSTO MENSAL - URGÊNCIA E EMERGÊNCIA (OUTUBRO 2021).....	64
QUADRO 55 - NÚMERO DE PROFISSIONAIS SERVIDORES EFETIVOS, EMPREGADOS PÚBLICOS E CONTRATADOS POR PROCESSO SELETIVO SIMPLIFICADO DA SAÚDE PÚBLICA, POR CARGO E CUSTO MENSAL - ATENÇÃO TERCIÁRIA (OUTUBRO 2021).....	64
QUADRO 56 - NÚMERO DE PROFISSIONAIS SERVIDORES EFETIVOS, EMPREGADOS PÚBLICOS E CONTRATADOS POR PROCESSO SELETIVO SIMPLIFICADO DA SAÚDE PÚBLICA, POR CARGO E CUSTO MENSAL - ATENÇÃO PRIMÁRIA (NOVEMBRO 2021).....	65
QUADRO 57 - NÚMERO DE PROFISSIONAIS SERVIDORES EFETIVOS, EMPREGADOS PÚBLICOS E CONTRATADOS POR PROCESSO SELETIVO SIMPLIFICADO DA SAÚDE PÚBLICA, POR CARGO E CUSTO MENSAL - ATENÇÃO SECUNDÁRIA (NOVEMBRO 2021).....	66
QUADRO 58 - NÚMERO DE PROFISSIONAIS SERVIDORES EFETIVOS, EMPREGADOS PÚBLICOS E CONTRATADOS POR PROCESSO SELETIVO SIMPLIFICADO DA SAÚDE PÚBLICA, POR CARGO E CUSTO MENSAL - URGÊNCIA E EMERGÊNCIA (NOVEMBRO 2021).....	66
QUADRO 59 - NÚMERO DE PROFISSIONAIS SERVIDORES EFETIVOS, EMPREGADOS PÚBLICOS E CONTRATADOS POR PROCESSO SELETIVO SIMPLIFICADO DA SAÚDE PÚBLICA, POR CARGO E CUSTO MENSAL - ATENÇÃO TERCIÁRIA (NOVEMBRO 2021).....	67
QUADRO 60 - NÚMERO DE PROFISSIONAIS SERVIDORES EFETIVOS, EMPREGADOS PÚBLICOS E CONTRATADOS POR PROCESSO SELETIVO SIMPLIFICADO DA SAÚDE PÚBLICA, POR CARGO E CUSTO MENSAL - ATENÇÃO PRIMÁRIA (DEZEMBRO 2021).....	67
QUADRO 61 - NÚMERO DE PROFISSIONAIS SERVIDORES EFETIVOS, EMPREGADOS PÚBLICOS E CONTRATADOS POR PROCESSO SELETIVO SIMPLIFICADO DA SAÚDE PÚBLICA, POR CARGO E CUSTO MENSAL - ATENÇÃO SECUNDÁRIA (DEZEMBRO 2021).....	68
QUADRO 62 - NÚMERO DE PROFISSIONAIS SERVIDORES EFETIVOS, EMPREGADOS PÚBLICOS E CONTRATADOS POR PROCESSO SELETIVO SIMPLIFICADO DA SAÚDE PÚBLICA, POR CARGO E CUSTO MENSAL - URGÊNCIA E EMERGÊNCIA (DEZEMBRO 2021).....	68
QUADRO 63 - NÚMERO DE PROFISSIONAIS SERVIDORES EFETIVOS, EMPREGADOS PÚBLICOS E CONTRATADOS POR PROCESSO SELETIVO SIMPLIFICADO DA SAÚDE PÚBLICA, POR CARGO E CUSTO MENSAL - ATENÇÃO TERCIÁRIA (DEZEMBRO 2021).....	69
QUADRO 64 - PACTUAÇÃO INTERFEDERATIVA DE INDICADORES 2021 – SEMS SJP.....	121
QUADRO 65 - NÚMERO DE AUDITORIAS REALIZADAS NO ANO DE 2021.....	125

SUMÁRIO

APRESENTAÇÃO	10
1 IDENTIFICAÇÃO MUNICIPAL	11
1.1 INFORMAÇÕES TERRITORIAIS	11
1.2 SECRETARIA DE SAÚDE	11
1.3 INFORMAÇÕES DA GESTÃO	11
1.4 FUNDO DE SAÚDE	11
1.5 PLANO DE SAÚDE	11
1.6 INFORMAÇÕES SOBRE REGIONALIZAÇÃO	12
1.7 CONSELHO DE SAÚDE	12
1.8 CASA LEGISLATIVA	12
2 DADOS DEMOGRÁFICOS E DE MORBIMORTALIDADE	13
2.1 POPULAÇÃO ESTIMADA POR SEXO E FAIXA ETÁRIA	14
2.2 NASCIDOS VIVOS	15
2.3 PRINCIPAIS CAUSAS DE INTERNAÇÃO	16
2.4 MORTALIDADE POR GRUPOS DE CAUSAS (CAPÍTULO CID 10)	18
2.5 DADOS SOBRE O CORONAVÍRUS 2019 (COVID-19) EM 2021	20
3 DADOS DA PRODUÇÃO DE SERVIÇOS NO SUS	34
3.1 PRODUÇÃO DE ATENÇÃO BÁSICA	34
3.2 PRODUÇÃO DE URGÊNCIA E EMERGÊNCIA	34
3.3 PRODUÇÃO DE ATENÇÃO PSICOSSOCIAL	35
3.4 PRODUÇÃO DE ATENÇÃO AMBULATORIAL ESPECIALIZADA E HOSPITALAR	36
3.5 PRODUÇÃO DE VIGILÂNCIA EM SAÚDE	36
4 REDE FÍSICA PRESTADORA DE SERVIÇOS AO SUS	37
4.1 TIPO DE ESTABELECIMENTO E GESTÃO	37
4.2 CONSÓRCIOS EM SAÚDE	39
5 PROFISSIONAIS DE SAÚDE TRABALHANDO NO SERVIÇOS PRÓPRIOS DE SAÚDE	40
6 PROGRAMAÇÃO ANUAL DE SAÚDE - PAS - 2021	70
6.1 RECOMENDAÇÕES PARA A PRÓXIMA PROGRAMAÇÃO ANUAL DE SAÚDE	119
7 RESULTADO DA PACTUAÇÃO INTERFEDERATIVA DE INDICADORES 2021	121
7.1 JUSTIFICATIVAS DAS METAS 2021 PACTUADAS NÃO ALCANÇADAS	122
8 SERVIÇO MUNICIPAL DE AUDITORIA DA SAÚDE	124
9 EXECUÇÃO ORÇAMENTÁRIA E FINANCEIRA	126
9.1 BALANCETE POR FONTE DE RECURSO	126
9.2 BALANÇO ORÇAMENTÁRIO DAS RECEITAS VINCULADAS À SAÚDE	128
9.3 EXECUÇÃO ORÇAMENTÁRIA POR PROJETO / ATIVIDADE	129
9.4 DESPESAS EMPENHADAS EM SAÚDE	132
9.4.1 Despesas Pessoal e Encargos Sociais	133

9.4.2 Despesas Correntes por Elemento de Despesa	134
9.4.3 Despesas de Capital.....	136
9.4.4 Balanço da Despesa COVID-19 – Origem dos Recursos.....	137
9.4.5 Despesas ao Enfrentamento COVID-19.....	138
9.4.6 Despesas por Subfunção X Projeto / Atividade.....	139
9.5 ESTRUTURAÇÃO DA REDE DE SERVIÇOS.....	141
9.5.1 Construção, Reforma, Ampliação, Aquisição de Equipamentos, Veículos e Materiais Permanentes	141
9.5.2 Emendas Parlamentares – Propostas de Emenda Parlamentar.....	141
9.5.3 Repasses Através de Programas do Governo Federal / Ministério da Saúde	142
9.5.4 Repasses Através de Resoluções do Governo Estadual.....	143
9.5.5 Devolução de Recursos	144
9.6 TRANSPOSIÇÃO DE RECURSOS LC 172/2020 E 181/2021.....	145
9.7 RELATÓRIO RESUMIDO DA EXECUÇÃO ORÇAMENTÁRIA – LC 141/2012	146
9.8 AÇÃO DO PLANO MUNICIPAL DE SAÚDE X DESPESA EMPENHADA 2021	153
9.9 ÍNDICE DO PERCENTUAL APLICADO EM SAÚDE.....	154
10 REDIRECIONAMENTOS PARA O PLANO DE SAÚDE 2022-2025.....	155

APRESENTAÇÃO

O Relatório Anual de Gestão é (RAG) é o instrumento de gestão do Sistema Único de Saúde (SUS) que visa apresentar os resultados alcançados pela Gestão quanto a Programação Anual de Saúde. O RAG também orienta a possível redirecionamento e recomendações de inclusão e ou alteração do Plano Municipal de Saúde (PMS), se necessário, e deve ser encaminhado ao Conselho Municipal de Saúde até 30 de março do ano seguinte ao da execução financeira.

Este instrumento atende: a Lei Orgânica nº 8080/1990, Art. 33, § 4º; Lei Orgânica Complementar nº 8142/1990, Art. 4º; Decreto nº 7.508, de 28 de junho de 2011, Art. 15; Lei Complementar nº 141/2012, Art. 31, Inciso II, e Art. 36, § 1º e § 3º; Portaria de Consolidação do Ministério da Saúde nº 01, de 28 de setembro de 2017, Art. 94, Inciso V, e Art. 99; e, Nota Técnica nº 2/2020 da Coordenação-Geral de Fortalecimento da Gestão dos Instrumentos de Planejamento do SUS - Departamento de Gestão Interfederativa e Participativa - Secretaria Executiva do Ministério da Saúde.

Ressalta-se que durante a execução, confecção e momento de entrega do RAG 2021 ao Conselho Municipal de Saúde de São José dos Pinhais, a Secretaria Municipal de Saúde enfrentou e está enfrentando a crise pandêmica da Síndrome Respiratória Aguda – coronavírus 2 (SARS-CoV-2), comprometendo possíveis detalhamentos por motivo de liberação do trabalho (grupo de risco), licenças saúde, remanejamento de profissionais de saúde e dedicação exclusiva de setores de Departamentos no combate ao SARS-CoV-2.

1 IDENTIFICAÇÃO MUNICIPAL

1.1 INFORMAÇÕES TERRITORIAIS

- UNIDADE FEDERATIVA (UF) - ESTADO: Paraná
- ÁREA: Total – 948,52 km² (Área Urbana – 194,95 km² / Área Rural – 753,57 km²)
- POPULAÇÃO: 329.058 (IBGE, 2020).

1.2 SECRETARIA DE SAÚDE

- NOME DO ÓRGÃO: Secretaria Municipal de São José dos Pinhais
- CNES: 2682095
- CNPJ: 76.105.543/0001-35 ENDEREÇO: Rua Mendes Leitão, 3049 – Bairro: Centro
- CEP: 83.005-150 TEL.: (41) 3381-6390 EMAIL: saude@sjp.pr.gov.br

1.3 INFORMAÇÕES DA GESTÃO

- PREFEITA: Margarida Maria Singer (Nina Singer)
- SECRETÁRIA MUNICIPAL DE SAÚDE EM EXERCÍCIO: Giuvana Casagrande
- EMAIL: giuvana.casagrande@sjp.pr.gov.br TEL.: (41) 3381-6351 DATA DA POSSE: 13/05/2021

- A Secretária de Saúde referente ao ano do relatório de gestão é a mesma?

() Sim (X) NÃO

- NOME: Janaina Ferreira Teixeira - DATA DA POSSE: 01/01/2021 - DATA DA EXONERAÇÃO: 06/05/2021.
- NOME: Prefeita Margarida Maria Singer (Nina Singer) - DE: 07/05/2021 ATÉ 12/05/2021.

1.4 FUNDO DE SAÚDE

- LEI DE CRIAÇÃO nº: 48 DATA DA CRIAÇÃO: 26/08/1991
- CNPJ: 09.237.668/0001-21
- NATUREZA JURÍDICA: Meramente contábil
- NOME DO GESTOR DO FUNDO: Cleberson Vieira dos Santos

1.5 PLANO DE SAÚDE

- PERÍODO DO PLANO DE SAÚDE: 2018 – 2021.
- STATUS DO PLANO: Aprovado.
- OBSERVAÇÕES: Resolução de Aprovação do PMS: Resolução CMS/SJP nº 64, de 07 de dezembro de 2017 & Alterado pelas Resoluções CMS/SJP nº 118, de 28 de março de 2019 (RAG 2018); CMS/SJP nº 148, de 06 de junho de 2020 (RAG 2019); CMS/SJP nº 154, de 06 de agosto de 2020 (Ações COVID-19);

CMS/SJP nº 155, de 06 de agosto de 2020 (Ações de Urgência e Emergência); e, CMS/SJP nº 183, de 31 de março de 2021 (RAG 2020).

1.6 INFORMAÇÕES SOBRE REGIONALIZAÇÃO

- REGIÃO: 2ª Regional de Saúde Metropolitana de Curitiba (29 Municípios)
- ÁREA: 16.580,752 km² (ITCG)
- POPULAÇÃO (Estimada): 3.731.769 (IBGE, 2021)
- DENSIDADE: 222,78 hab./ km² (IPARDES, 2020)

1.7 CONSELHO DE SAÚDE

- INSTRUMENTO LEGAL DE CRIAÇÃO: Lei nº: 47, de 26 de agosto de 1991.
- ENDEREÇO: Rua Paulino Siqueira Cortes, 2106 – Bairro: Centro – São José dos Pinhais
- EMAIL: conselhosaudesjp@gmail.com
- TELEFONE: (41) 3556-4088
- NOME DO PRESIDENTE: Robson “Jamaica” Vieira da Silva Segmento: Usuário
- NÚMERO DE CONSELHEIROS POR SEGMENTO:
 - 08 Conselheiros do Segmento Usuário - Titulares
 - 08 Conselheiros do Segmento Usuário - Suplentes
 - 04 Conselheiros do Segmento Trabalhador - Titulares
 - 04 Conselheiros do Segmento Trabalhador - Suplentes
 - 03 Conselheiros do Segmento Gestor - Titulares
 - 03 Conselheiros do Segmento Gestor - Suplentes
 - 01 Conselheiro do Segmento Prestador - Titular
 - 01 Conselheiro do Segmento Prestador - Suplente

1.8 CASA LEGISLATIVA

1º Relatório Detalhado Quadrimestral Anterior 2021

- Data de Apresentação do Relatório Quadrimestral ao Conselho Municipal de Saúde: 26/05/2021.
- Data da Audiência Pública realizada na Casa de Leis: 27/05/2021.

2º Relatório Detalhado Quadrimestral Anterior 2021

- Data de Apresentação do Relatório Quadrimestral ao Conselho Municipal de Saúde: 29/09/2021.
- Data da Audiência Pública realizada na Casa de Leis: 30/09/2021.

3º Relatório Detalhado Quadrimestral Anterior 2021

- Data de Apresentação do Relatório Quadrimestral ao Conselho Municipal de Saúde: 23/02/2022.
- Data da Audiência Pública realizada na Casa de Leis: 24/02/2022.

2 DADOS DEMOGRÁFICOS E DE MORBIMORTALIDADE

Sendo o sexto maior município em número de habitantes do Estado do Paraná, hoje conta com o número estimado de 329.058 habitantes (IBGE, 2020), cerca de 90% da população reside em área urbana IBGE (2010). E, com crescimento em proporção de 13% nos últimos cinco anos, é o Município que mais cresceu no estado (IBGE, 2015).

Durante o século XIX, São José dos Pinhais atingiu um considerável crescimento econômico e populacional, deixando de ser uma vila pacata e tornando-se um município integrado à economia paranaense como um todo. Isso ocorreu, pois nesse período cresceu a diversidade das atividades econômicas. O comércio, a agricultura, a pecuária, a extração e o beneficiamento de erva-mate, a fabricação de tijolos foram algumas das atividades que se destacaram a partir da segunda metade do século XIX e a população aumentou consideravelmente.

Além do crescimento econômico, outro elemento que contribuiu para o aumento populacional da região foi a chegada – a partir da segunda metade do século XIX – de imigrantes europeus, sobretudo poloneses, italianos e ucranianos. A maioria deles se instalou na zona rural do Município, organizando-se em colônias, onde se dedicavam principalmente da agricultura de subsistência, produzindo excedentes que eram comercializados na região de São José dos Pinhais e Curitiba.

No limiar do século XX, já eram mais de 20.000 habitantes em São José dos Pinhais, a cidade já contava com vários estabelecimentos comerciais e engenhos de mate. Com o tempo, surgiram também as primeiras indústrias: de madeira, de bebidas, de utensílios de metal, entre outras. Pode-se dizer que os primeiros 50 anos do século XX marcaram um período de transição em São José dos Pinhais: elementos tradicionais, típicos de pequenas cidades como carroças, cavalos e bois desfilavam pelo Centro juntamente com os elementos modernos, os carros e ônibus.

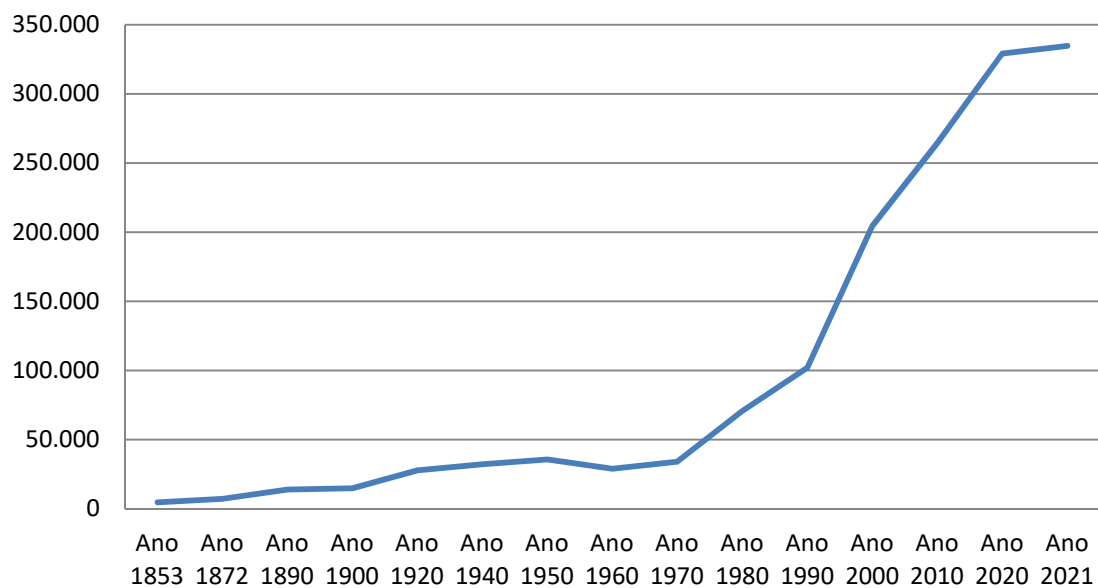
Entre 1970 e 1980, a população total do Município cresceu 106,99%, de modo muito acelerado devido à forte migração rural-urbana que caracterizou o Paraná no período, consequência da expansão da agricultura, principalmente na produção de soja, trigo e a consolidação de um grande aglomerado urbano em torno de Curitiba, à qual São José dos Pinhais ligou-se fortemente ao longo da década.

A partir desse período, pouco a pouco o Município foi se libertando do atraso econômico e adentrando em uma nova era. Com o desenvolvimento provocado pela instalação de inúmeras indústrias, diversas pessoas migraram para São José dos Pinhais e conseqüentemente o município foi se expandindo.

Conforme dados do último Censo Demográfico realizado pelo Instituto Brasileiro de Geografia e Estatística (IBGE), em 2000 o município possuía 204.316 habitantes e passou em 2010 a possuir 264.210.

Este acréscimo no número de habitantes representa 23% de crescimento populacional em dez anos. A taxa de crescimento chegou a 2,6% ao ano no período, em comparação a 0,89% do Estado do Paraná e 1,01% no País, no mesmo período.

GRÁFICO 1 - POPULAÇÃO DE SÃO JOSÉ DOS PINHAIS DE 1853 ATÉ 2021



FONTE: Secretaria Municipal de Planejamento e Desenvolvimento Econômico (2021).

2.1 POPULAÇÃO ESTIMADA POR SEXO E FAIXA ETÁRIA

QUADRO 1 - DADOS DEMOGRÁFICOS DE SÃO JOSÉ DOS PINHAIS

População Estimada 2015	HOMEM	MULHER	TOTAL
0 - 4	11.927	11.387	23.314
5 - 9	11.947	11.534	23.481
10 - 14	13.031	12.765	25.796
15 - 19	13.059	12.787	25.846
20 - 29	25.510	26.059	51.569
30 - 39	27.000	26.355	53.355
40 - 49	20.173	20.816	40.989
50 - 59	13.783	14.811	28.594
60 - 69	7.619	8.674	16.293
70 - 79	2.555	3.521	6.076
80 +	981	1.605	2.586
TOTAL	147.585 (49,54%)	150.314 (50,46%)	297.899 (100%)

FONTE: IBGE e Rede Integrada de Informações para a Saúde (RIPSA).

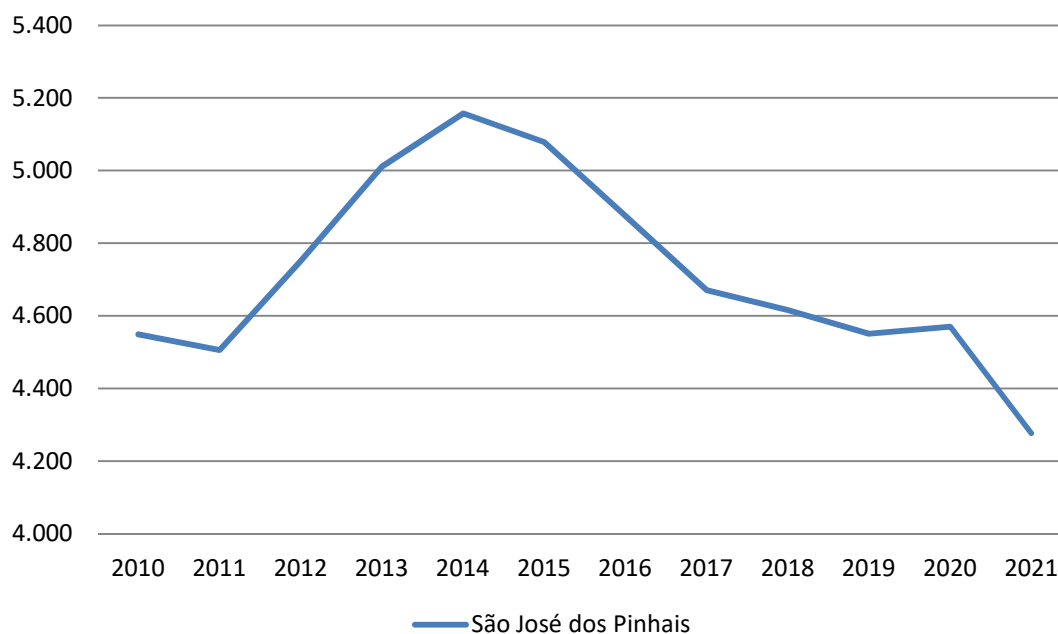
2.2 NASCIDOS VIVOS

QUADRO 2 – NÚMERO DE NASCIDOS VIVOS POR RESIDÊNCIA DA MÃE

Local / Região / Município	2010	2011	2012	2013	2014	2015	2016	2017	2018	2019	2020	2021
PARANÁ	152.670	153.626	154.748	156.540	160.704	161.773	155.866	158.658	157.305	154.610	147.408	141.855
2ª Regional de Saúde Metropolitana	49.625	50.091	50.981	51.168	51.711	51.834	49.090	48.519	47.389	45.970	43.768	40.987
Curitiba	25.347	25.249	25.079	24.934	24.815	24.506	23.217	22.746	22.112	21.393	19.728	18.285
São José dos Pinhais	4.549	4.506	4.752	5.011	5.157	5.078	4.875	4.671	4.616	4.551	4.570	4.277

FONTE: TABNET (SESA-PR).

GRÁFICO 2 - NÚMERO DE NASCIDOS VIVOS EM SÃO JOSÉ DOS PINHAIS – 2010 ATÉ 2021



FONTE: TABNET (SESA-PR).

2.3 PRINCIPAIS CAUSAS DE INTERNAÇÃO

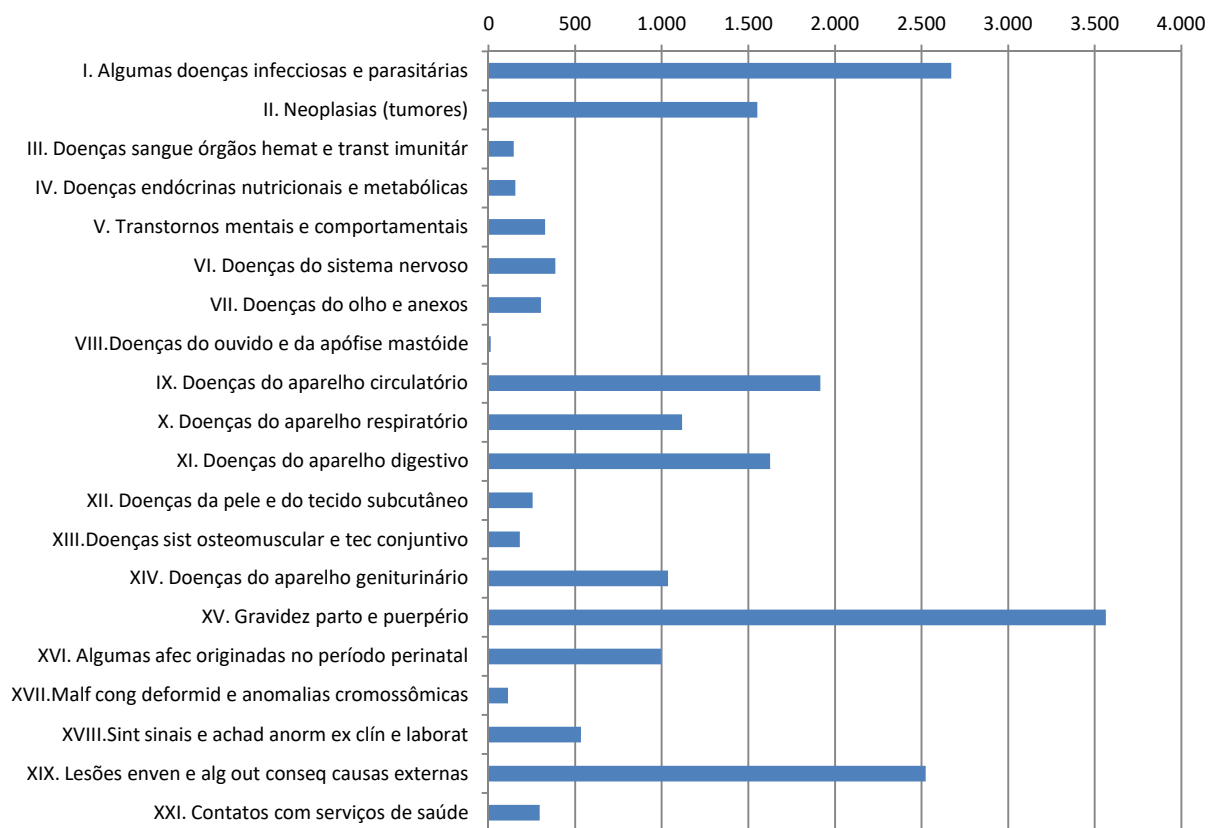
QUADRO 3 - MORBIDADE HOSPITALAR (CAPÍTULO CID 10) – 2021

Causa (Capítulo CID 10)	Jan	Fev	Mar	Abr	Mai	Jun	Jul	Ago	Set	Out	Nov	Dez	Total
I. Algumas doenças infecciosas e parasitárias	151	187	348	323	384	447	224	265	149	103	64	26	2.671
II. Neoplasias (tumores)	121	133	123	136	146	159	166	159	139	104	97	69	1.552
III. Doenças do sangue e dos órgãos hematopoéticos e alguns transtornos imunitários	14	12	10	8	16	18	15	9	16	13	9	6	146
IV. Doenças endócrinas nutricionais e metabólicas	19	8	7	9	5	9	18	20	17	21	12	9	154
V. Transtornos mentais e comportamentais	26	20	22	37	34	28	27	38	21	27	24	22	326
VI. Doenças do sistema nervoso	30	23	18	19	32	33	51	40	44	42	41	13	386
VII. Doenças do olho e anexos	13	13	11	11	19	24	23	45	24	48	32	39	302
VIII. Doenças do ouvido e da apófise mastoide	-	2	-	2	2	-	2	-	1	-	2	2	13
IX. Doenças do aparelho circulatório	164	149	140	157	173	180	216	214	184	149	123	66	1.915
X. Doenças do aparelho respiratório	59	60	69	82	112	118	140	123	105	99	94	56	1.117
XI. Doenças do aparelho digestivo	114	134	117	116	135	111	158	169	156	156	162	97	1.625
XII. Doenças da pele e do tecido subcutâneo	20	25	13	19	23	17	24	23	29	23	18	21	255
XIII. Doenças sistema osteomuscular e do tecido conjuntivo	18	23	12	6	16	13	20	21	18	18	8	8	181
XIV. Doenças do aparelho geniturinário	95	98	73	68	78	79	97	97	105	79	91	76	1.036

XV. Gravidez, parto e puerpério	324	320	349	290	305	300	309	339	261	267	276	224	3.564
XVI. Algumas afecções originadas no período perinatal	86	75	91	98	94	81	99	85	63	76	95	52	995
XVII. Malformação congênita deformidades e anomalias cromossômicas	6	7	10	6	9	6	15	15	13	14	10	2	113
XVIII. Sintomas, sinais e achados anormais de exames clínicos e de laboratório	39	49	30	52	62	43	53	48	52	39	45	21	533
XIX. Lesões, envenenamento e algumas outras consequências de causas externas	225	257	186	208	264	194	241	232	219	196	165	136	2.523
XXI. Contatos com serviços de saúde	12	22	12	8	15	12	13	28	41	48	41	44	296
TOTAL	1.536	1.617	1.641	1.655	1.924	1.872	1.911	1.970	1.657	1.522	1.409	989	19.703

FONTE: DATASUS (Ministério da Saúde).

GRÁFICO 3 - MORBIDADE HOSPITALAR DE RESIDENTES (CAPÍTULO CID 10) – 2021



FONTE: DATASUS (Ministério da Saúde).

As principais causas de internamentos hospitalares em residentes de São José dos Pinhais em 2021 (exceto internamentos referentes à Gravidez, Parto e Puerpério), são:

1º Lugar – CAPÍTULO I – CID 10: Doenças Infecciosas e Parasitárias (Principais Causas: Doenças Virais) - Obs.: 7ª Posição em 2019 e 4ª em 2020.

2º Lugar – CAPÍTULO XIX – CID 10: Lesões, Envenenamento e Algumas Outras Consequências de Causas Externas (Principais Causas: Fratura de Ossos, Traumatismos e Eventos Adversos Cirúrgicos) - Obs.: 3ª Posição em 2019 e 1ª em 2020.

3º Lugar – CAPÍTULO IX – CID 10: Doenças do Aparelho Circulatório (Principais Causas: Doenças Isquêmicas do Coração, Insuficiência Cardíaca, Acidente Vascular Cerebral e Infarto Agudo do Miocárdio) – Obs.: 1ª Posição em 2019 e 2ª em 2020.

4º Lugar – CAPÍTULO XI – CID 10: Doenças do Aparelho Digestivo (Principais Causas: Colelitíase, Colecistite, Doença do Apêndice e Herniações) – Obs.: 2ª Posição em 2019 e 3ª em 2020.

5º Lugar – CAPÍTULO II – CID 10: Neoplasias (Principais Cânceres: Pele, Leucemia, Mama, Próstata e Cólon) – Obs.: 5ª Posição em 2019 e 2020.

2.4 MORTALIDADE POR GRUPOS DE CAUSAS (CAPÍTULO CID 10)

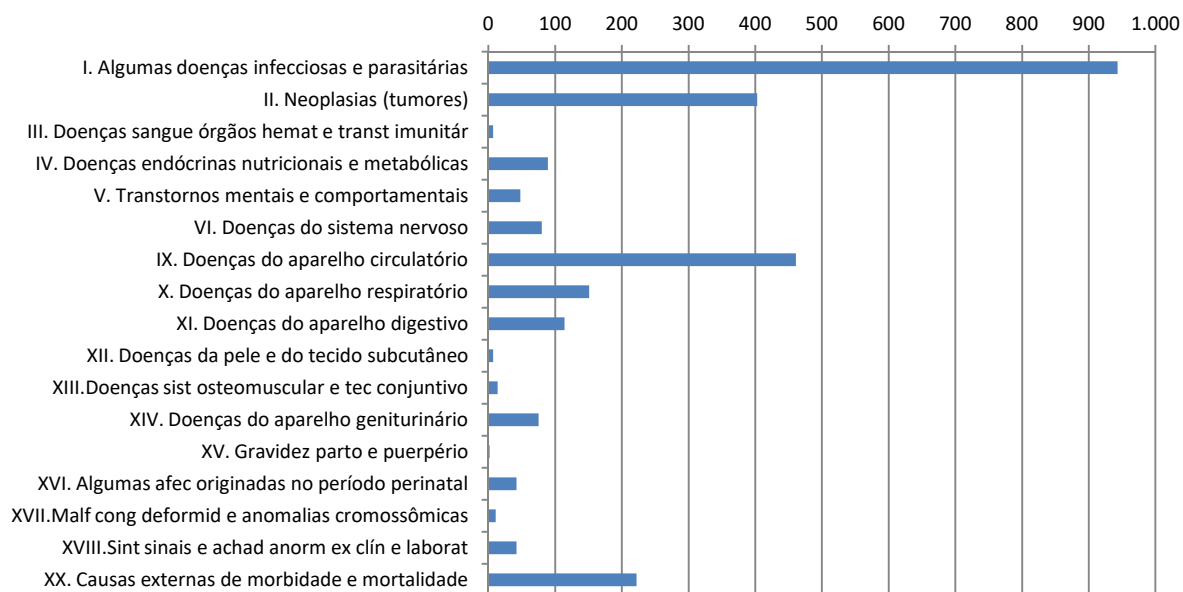
QUADRO 4 - MORTALIDADE POR GRUPO DE CAUSAS (CAPÍTULO CID 10) - 2021

Causa (Capítulo CID 10)	Jan	Fev	Mar	Abr	Mai	Jun	Jul	Ago	Set	Out	Nov	Dez	Total
I. Algumas doenças infecciosas e parasitárias	44	43	164	137	148	167	84	55	52	18	20	11	943
II. Neoplasias (tumores)	33	30	39	28	44	32	30	38	33	32	28	36	403
III. Doenças do sangue e dos órgãos hematopoéticos e alguns transtornos imunitários	0	0	0	4	0	0	1	0	1	0	0	1	7
IV. Doenças endócrinas nutricionais e metabólicas	4	4	8	6	9	15	13	14	3	2	6	5	89
V. Transtornos mentais e comportamentais	5	1	0	2	6	6	6	6	2	6	2	6	48
VI. Doenças do sistema nervoso	3	10	3	7	2	7	8	11	8	9	5	7	80
IX. Doenças do aparelho circulatório	28	33	41	40	31	62	50	40	32	43	29	32	461
X. Doenças do aparelho respiratório	16	11	15	10	4	15	12	16	12	10	13	17	151

XI. Doenças do aparelho digestivo	10	5	8	18	17	8	5	10	7	11	10	5	114
XII. Doenças da pele e do tecido subcutâneo	0	0	2	0	1	1	1	0	0	1	0	1	7
XIII. Doenças sistema osteomuscular e do tecido conjuntivo	1	2	1	1	0	1	2	3	2	1	0	0	14
XIV. Doenças do aparelho geniturinário	7	4	7	9	4	7	8	6	5	10	4	4	75
XV. Gravidez, parto e puerpério	0	0	0	1	0	0	0	0	0	0	1	0	2
XVI. Algumas afecções originadas no período perinatal	4	4	6	1	4	3	2	4	0	3	3	8	42
XVII. Malformação congênita deformidades e anomalias cromossômicas	1	1	1	0	0	0	5	1	0	0	1	1	11
XVIII. Sintomas, sinais e achados anormais de exames clínicos e de laboratório	3	1	5	3	0	7	4	3	2	3	4	7	42
XX. Causas externas de morbidade e mortalidade	29	17	17	20	19	17	16	22	25	12	13	15	222
Total	188	166	317	287	289	348	247	229	184	161	139	156	2.711

FONTE: TABNET (SESA-PR).

GRÁFICO 4 - MORTALIDADE DE RESIDENTES POR GRUPO DE CAUSAS (CAPÍTULO CID 10) – 2021



FONTE: TABNET (SESA-PR).

As doenças cardiovasculares, usualmente, são a principal causa de morte no mundo, mas com pandemia mundial por COVID-19, em 2021, as variantes do coronavírus Gama e Delta foram a principal causa de morte em São José dos Pinhais.

1º Lugar – CAPÍTULO I – CID 10: Doenças Infeciosas e Parasitárias (Principais Causas: Síndromes Gripais, Septicemias e HIV); Obs.: 8ª Posição em 2019 e 3ª em 2020.

2º Lugar – CAPÍTULO IX – CID 10: Doenças do Aparelho Circulatório (Principais Causas: Infarto Agudo do Miocárdio, Hipertensão Arterial, Acidente Vascular Cerebral, Insuficiência Cardíaca, Doença Isquêmica Crônica do Coração) – Obs.: 1ª Posição em 2019 e 2020.

3º Lugar – CAPÍTULO II – CID 10: Neoplasias (Principais Cânceres: Pulmão, Mama, Estômago, Próstata, Pâncreas, Fígado e Vias Biliares, Cólon e Esôfago) - Obs.: 2ª Posição em 2019 e 2020.

4º Lugar – CAPÍTULO XX – CID 10: Causas Externas (Principais Causas: Arma de Fogo, Suicídio, Objeto Cortante e Penetrante e Acidente Veicular) - Obs.: 3ª Posição em 2019 e 4ª em 2020.

5º Lugar – CAPÍTULO X – CID 10: Doenças do Aparelho Respiratório (Principais Causas: Doenças Pulmonares Obstrutivas Crônicas, Pneumonia e Enfisema) – Obs.: 4ª Posição em 2019 e 5ª em 2020.

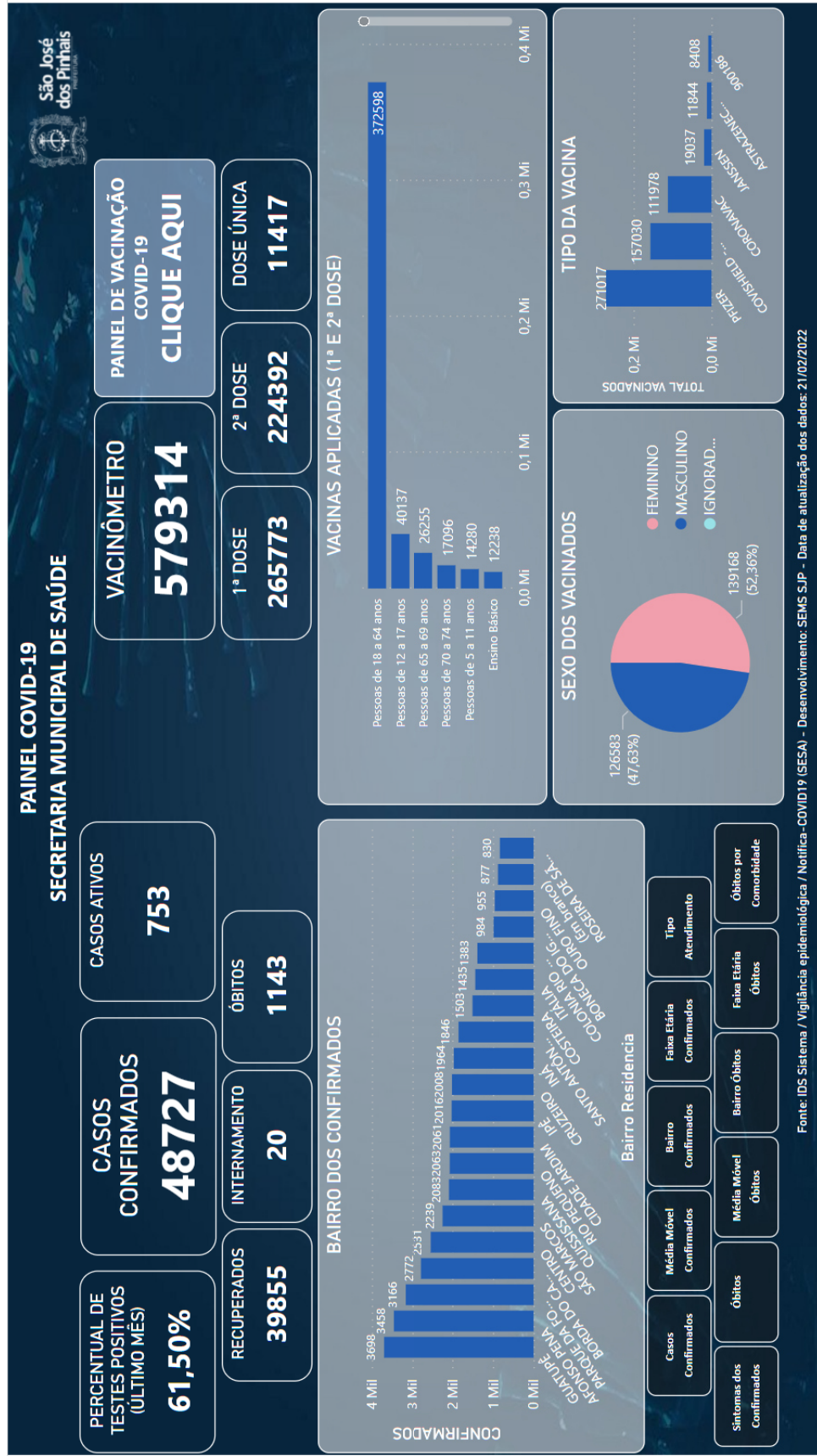
2.5 DADOS SOBRE O CORONAVÍRUS 2019 (COVID-19) EM 2021

O ano de 2021 ficará marcado na história devido à pandemia mundial pela doença causada pelo coronavírus descoberto em 2019 (COVID-19).

Inúmeras ações foram realizadas para o contingenciamento e enfrentamento ao COVID-19, sendo que as principais ações estão registradas em separado por Setor ou Departamento da Secretaria Municipal de Saúde nos três Relatórios Detalhados Quadrimestrais Anteriores do ano de 2021, disponíveis no link: <http://www.sjp.pr.gov.br/secretarias/secretaria-saude/instrumentos-de-gestao-sus-sjp/>.

Abaixo segue imagens para registro conforme Painel de Monitoramento do COVID-19 da Secretaria Municipal de Saúde de São José dos Pinhais, Disponível no link <http://coronavirus.sjp.pr.gov.br/>.

FIGURA 1 – PAINEL COVID-19 DA SECRETARIA MUNICIPAL DE SAÚDE



FONTE: Painel Coronavírus (São José dos Pinhais – Acesso em 22/02/2022).

GRÁFICO 5 – CASOS CONFIRMADOS DE COVID-19

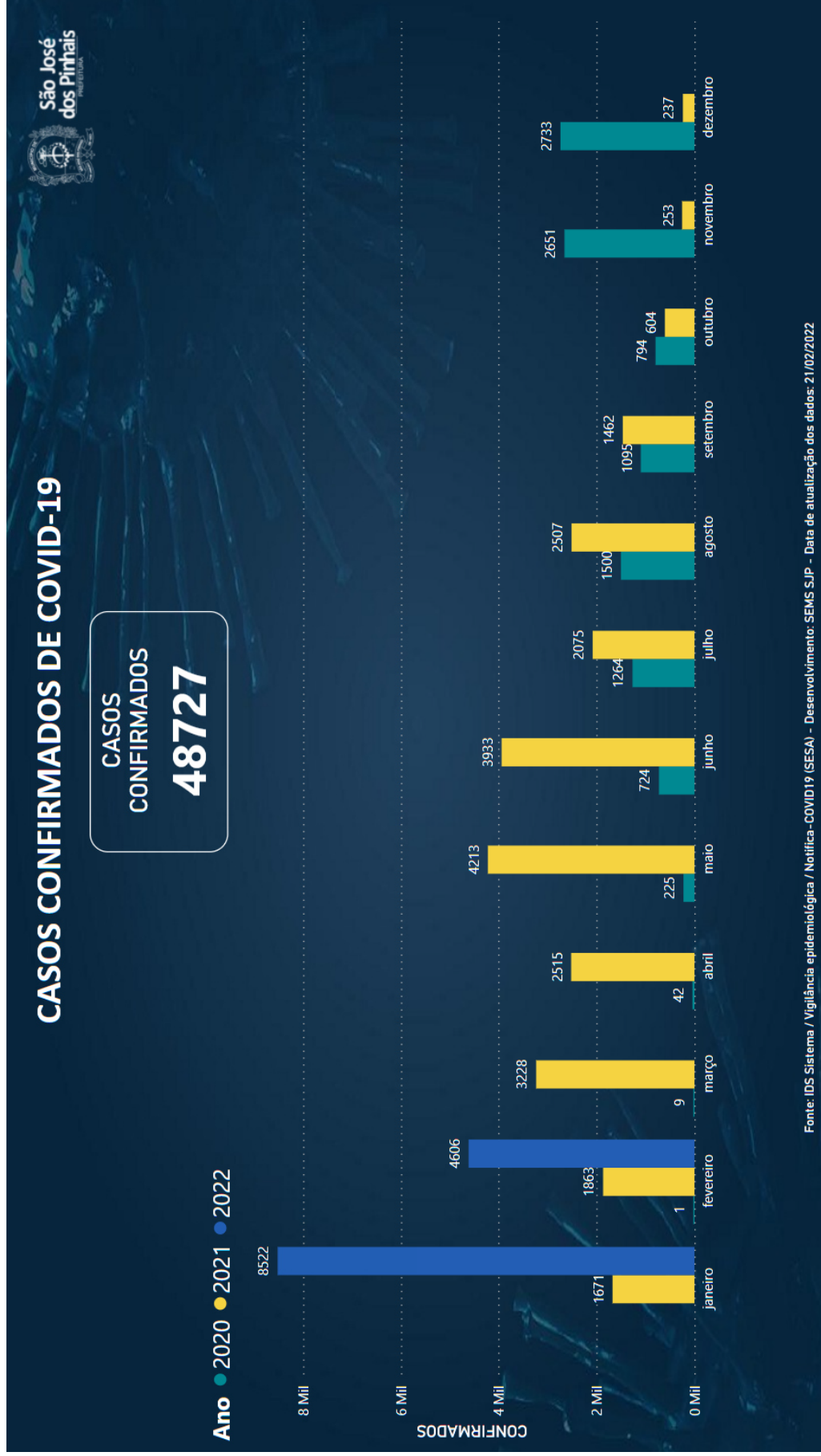


GRÁFICO 6 – MÉDIA MÓVEL DE CASOS CONFIRMADOS DE COVID-19

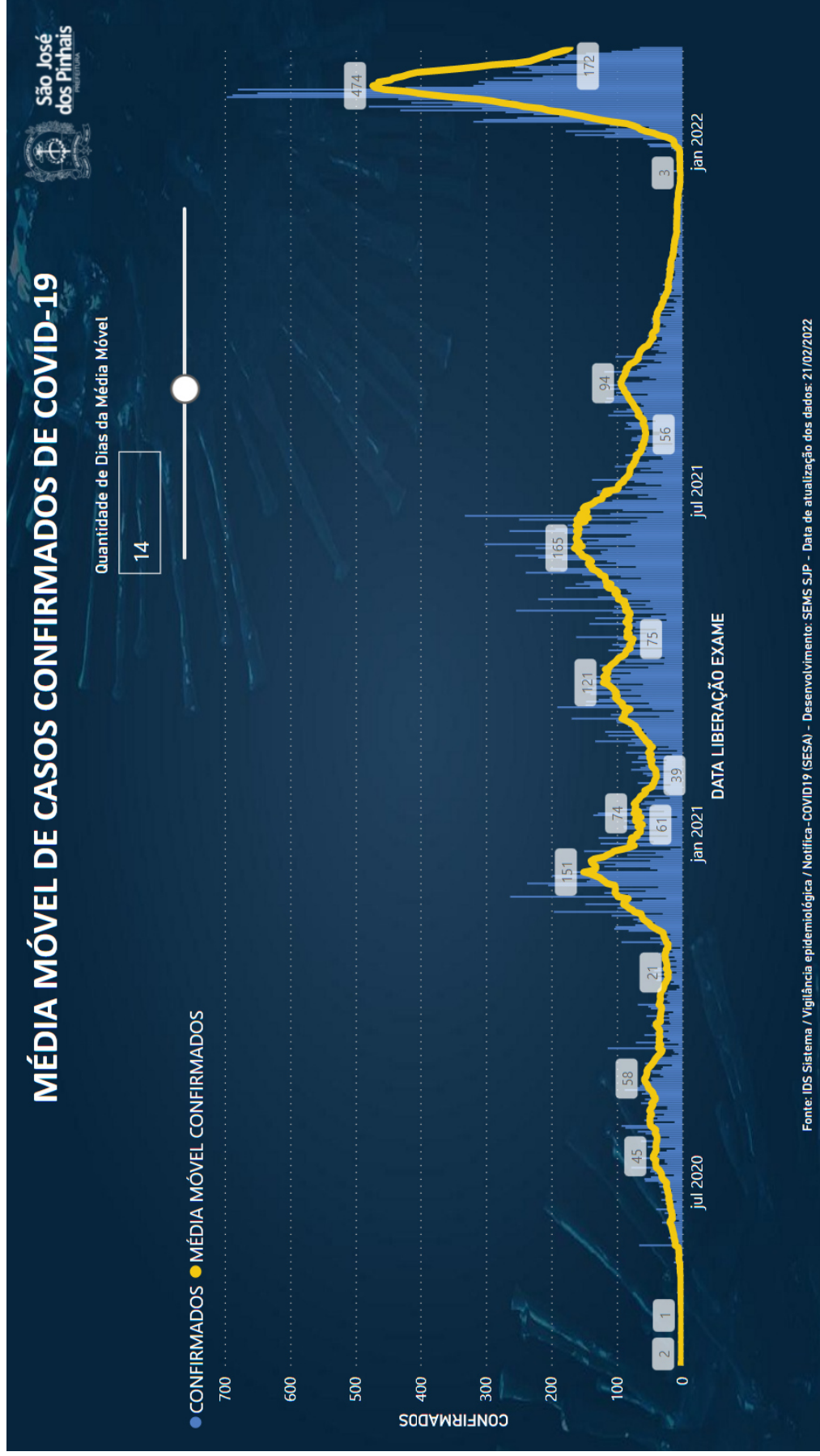
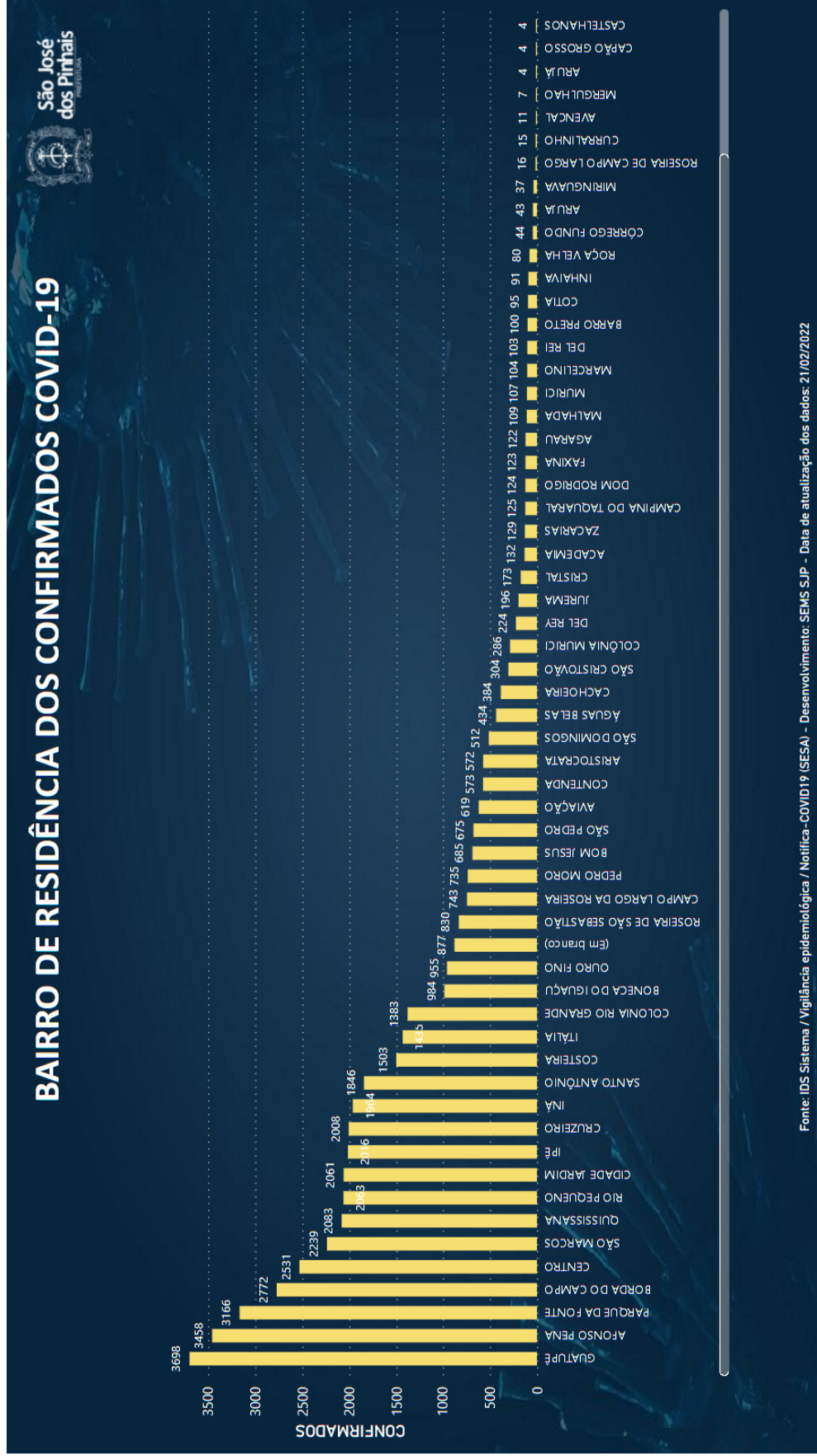


GRÁFICO 7 – BAIRRO DE RESIDÊNCIA DOS CONFIRMADOS COVID-19



FONTE: Painel Coronavírus (São José dos Pinhais – Acesso em 22/02/2022).

GRÁFICO 8 – CASOS CONFIRMADOS DE COVID-19, POR FAIXA ETÁRIA E SEXO

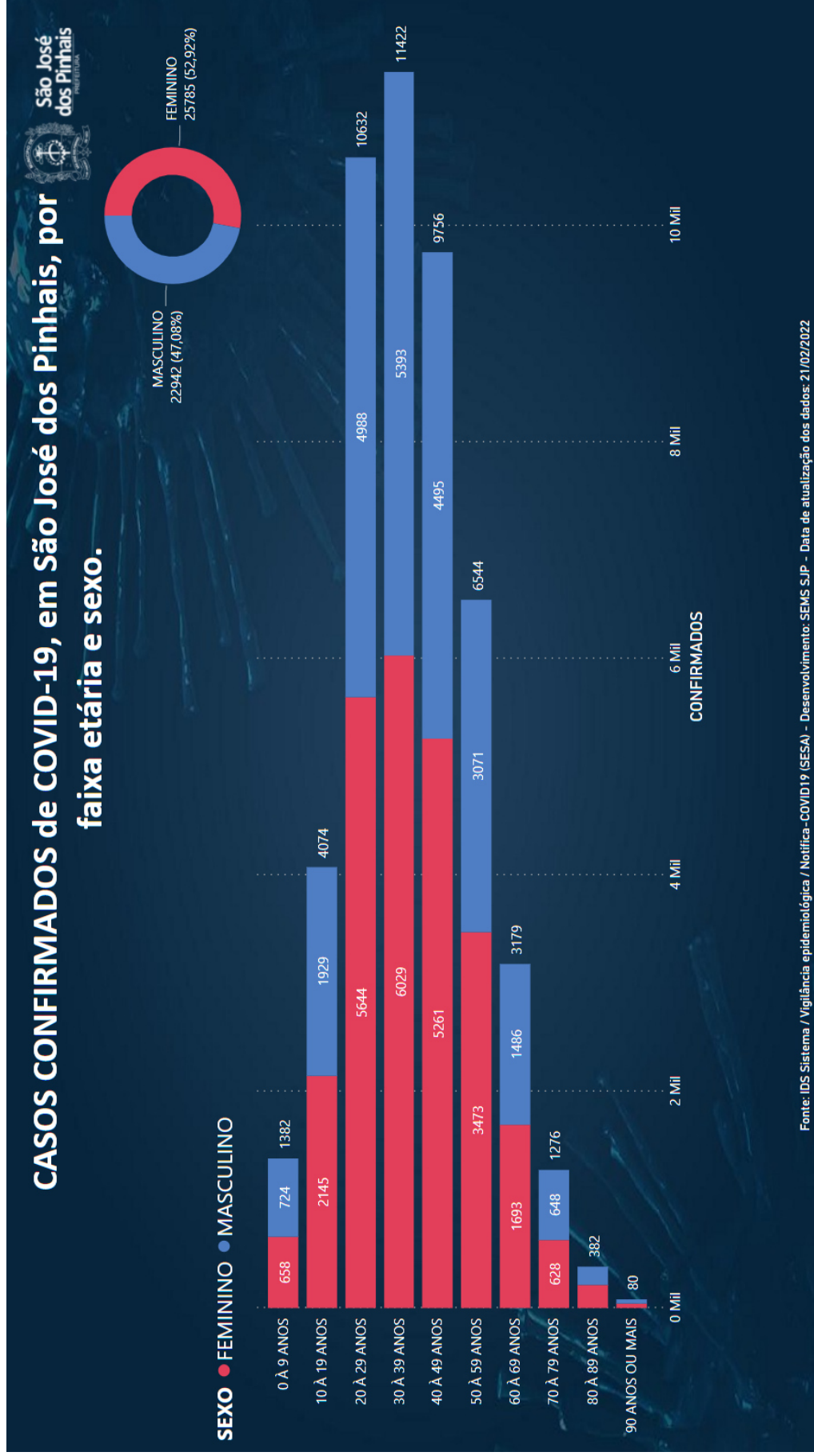


GRÁFICO 9 – CASOS CONFIRMADOS DE COVID-19, SEGUNDO ATENDIMENTO AMBULATORIAL OU INTERNAMENTO, POR FAIXA ETÁRIA

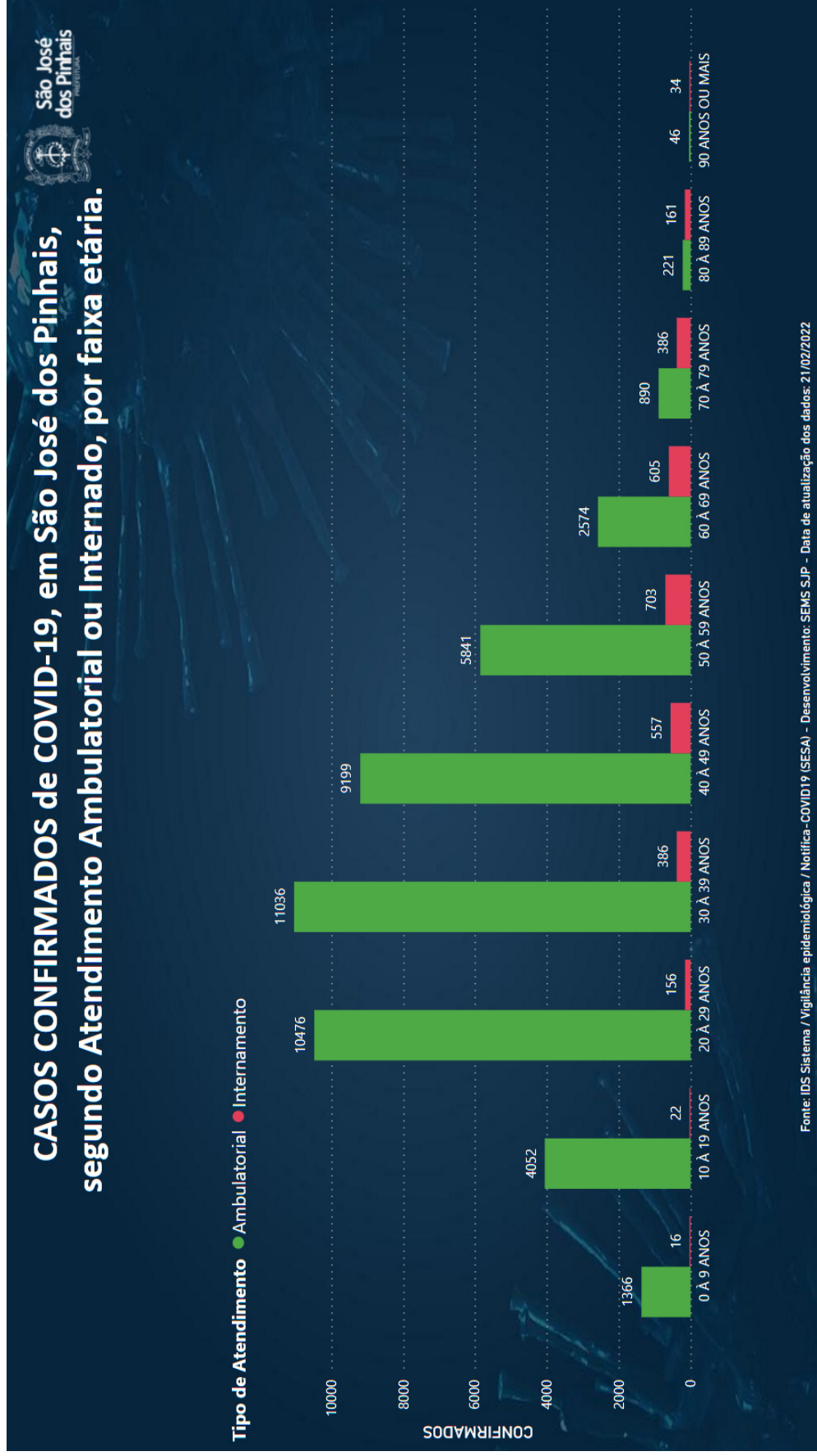


GRÁFICO 10 – CASOS CONFIRMADOS DE COVID-19, SEGUNDO SINTOMAS

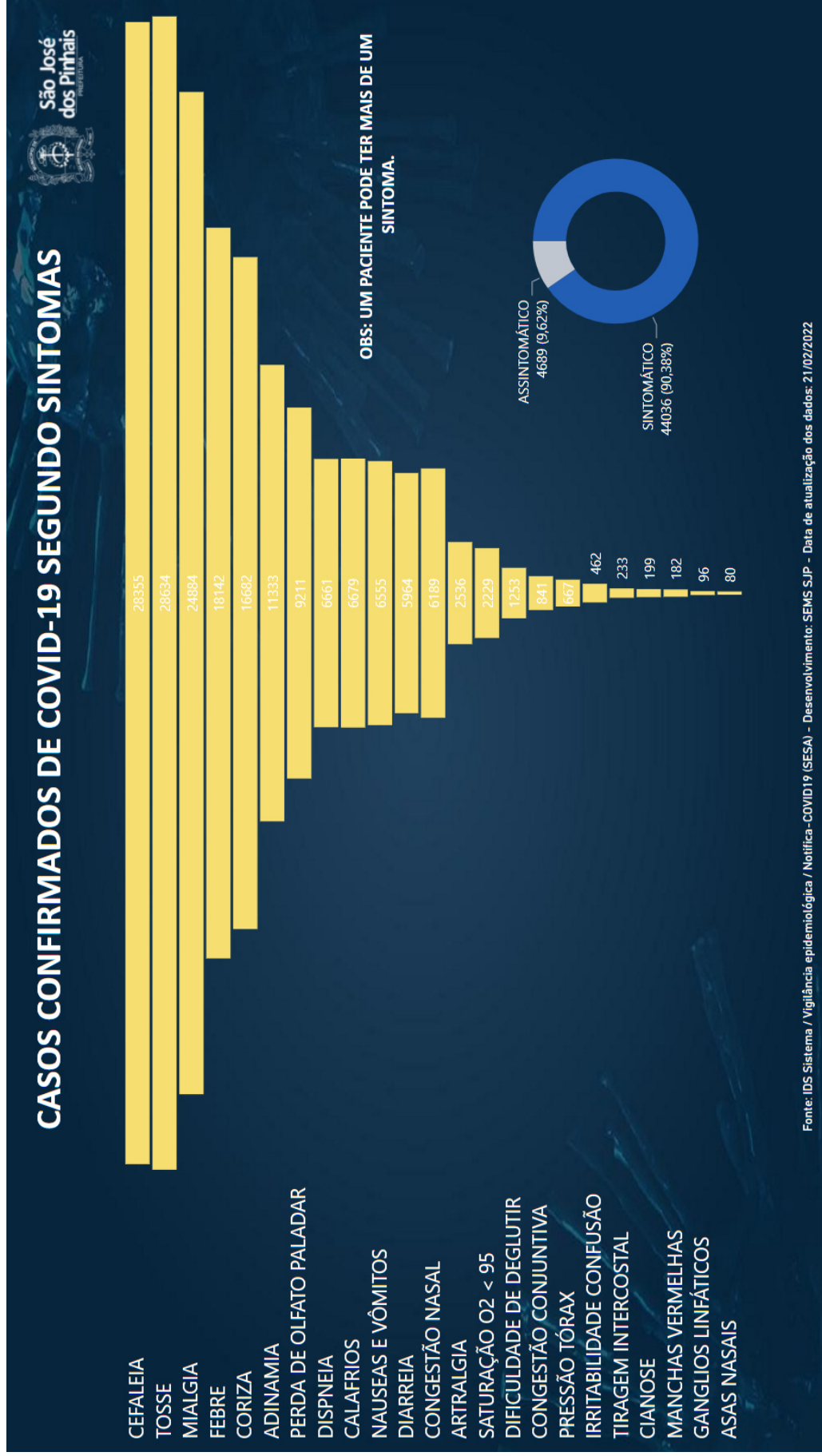


GRÁFICO 11 – ÓBITOS DE COVID-19

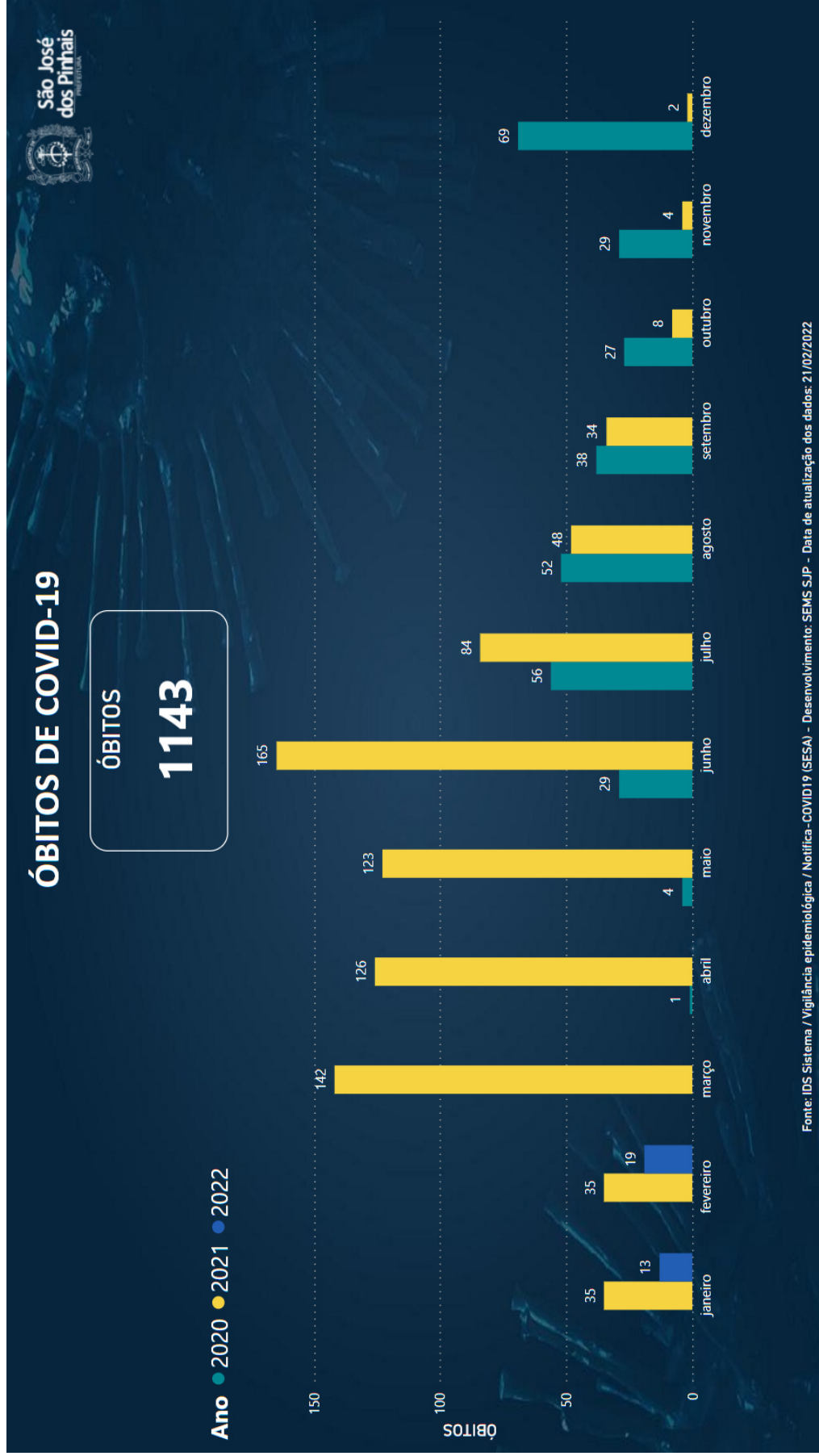


GRÁFICO 12 – MÉDIA MÓVEL DE ÓBITOS DE COVID-19

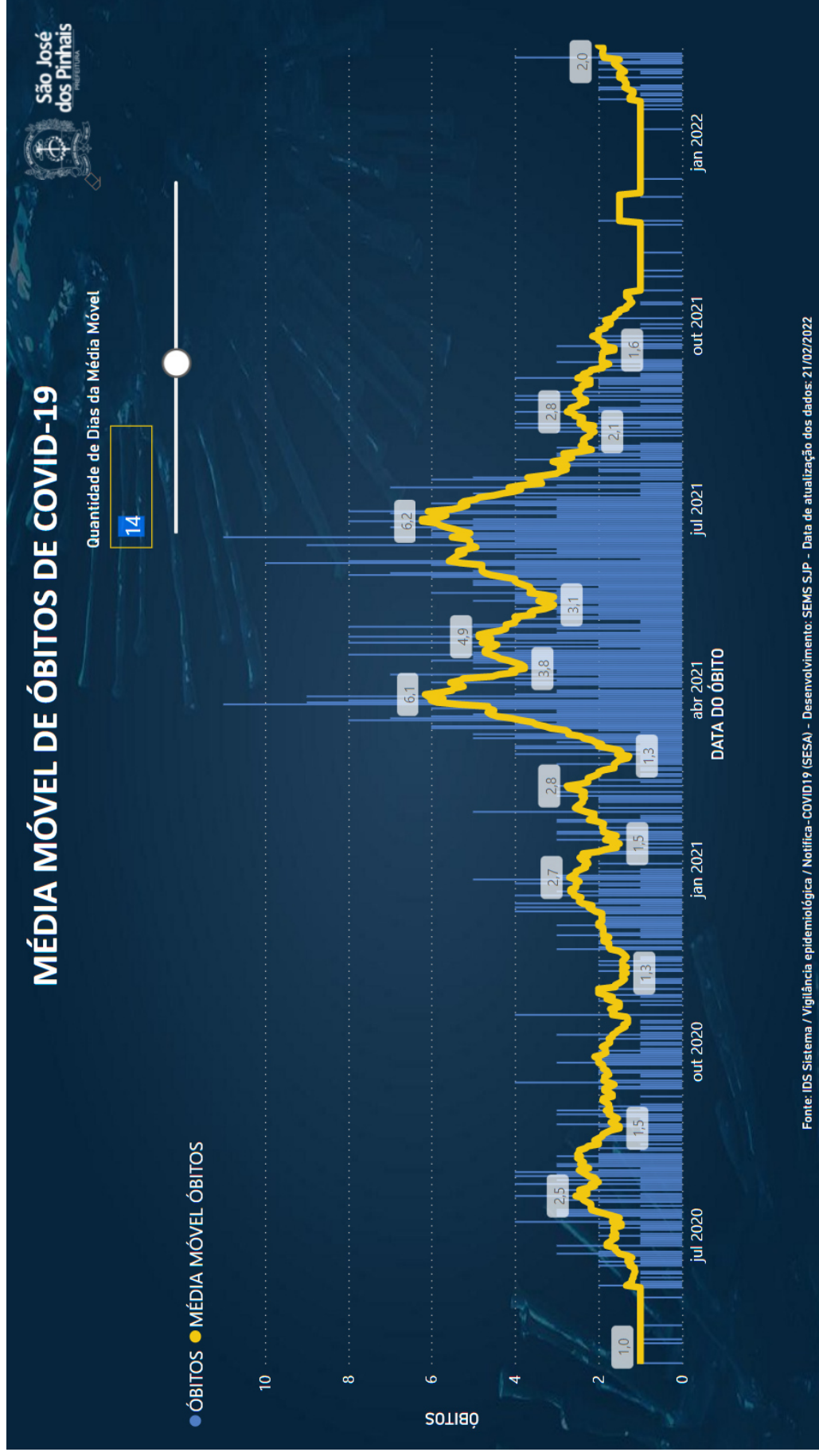


GRÁFICO 14 – ÓBITOS DE COVID-19, POR FAIXA ETÁRIA E SEXO

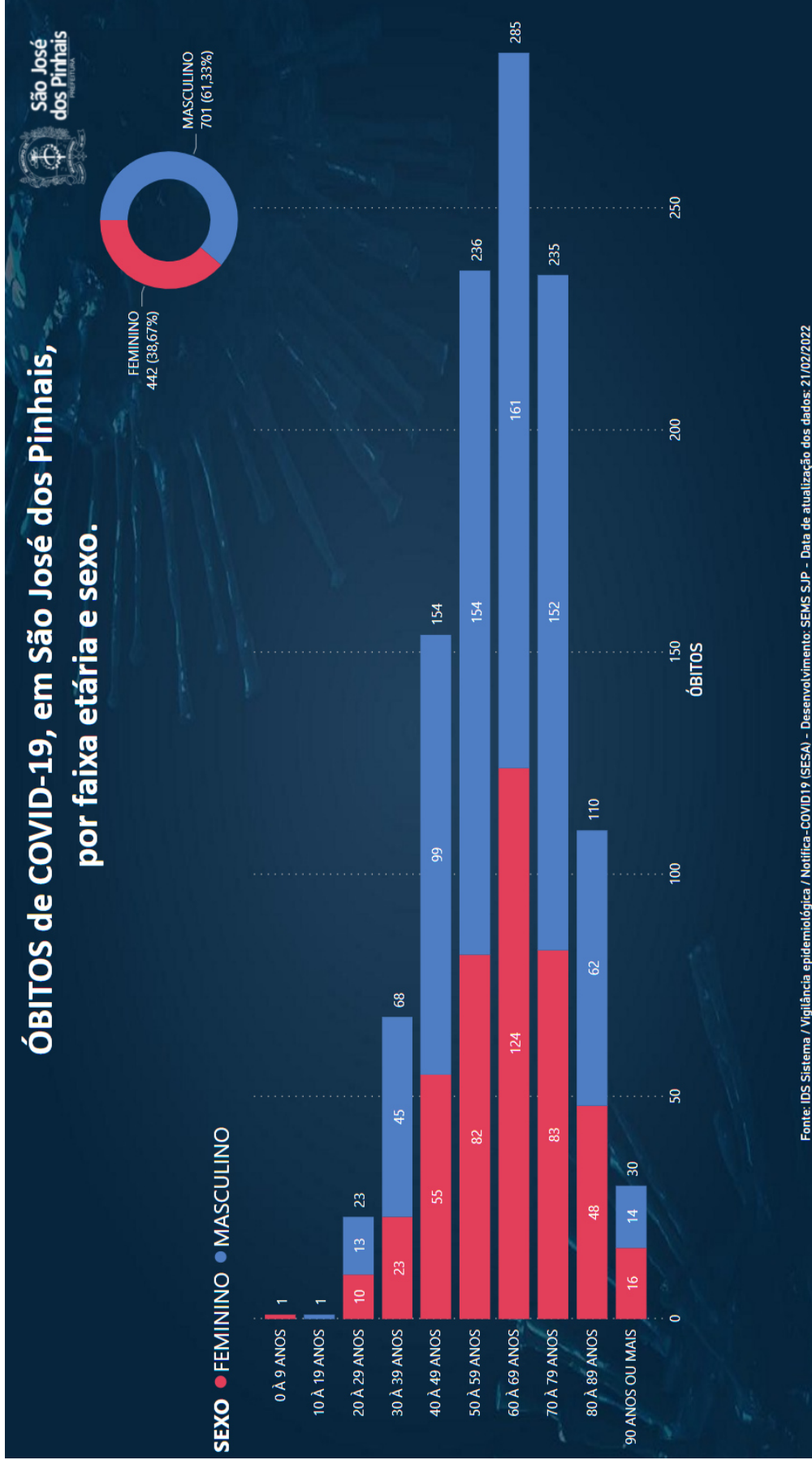


GRÁFICO 15 – ÓBITOS DE COVID-19, POR COMORBIDADES

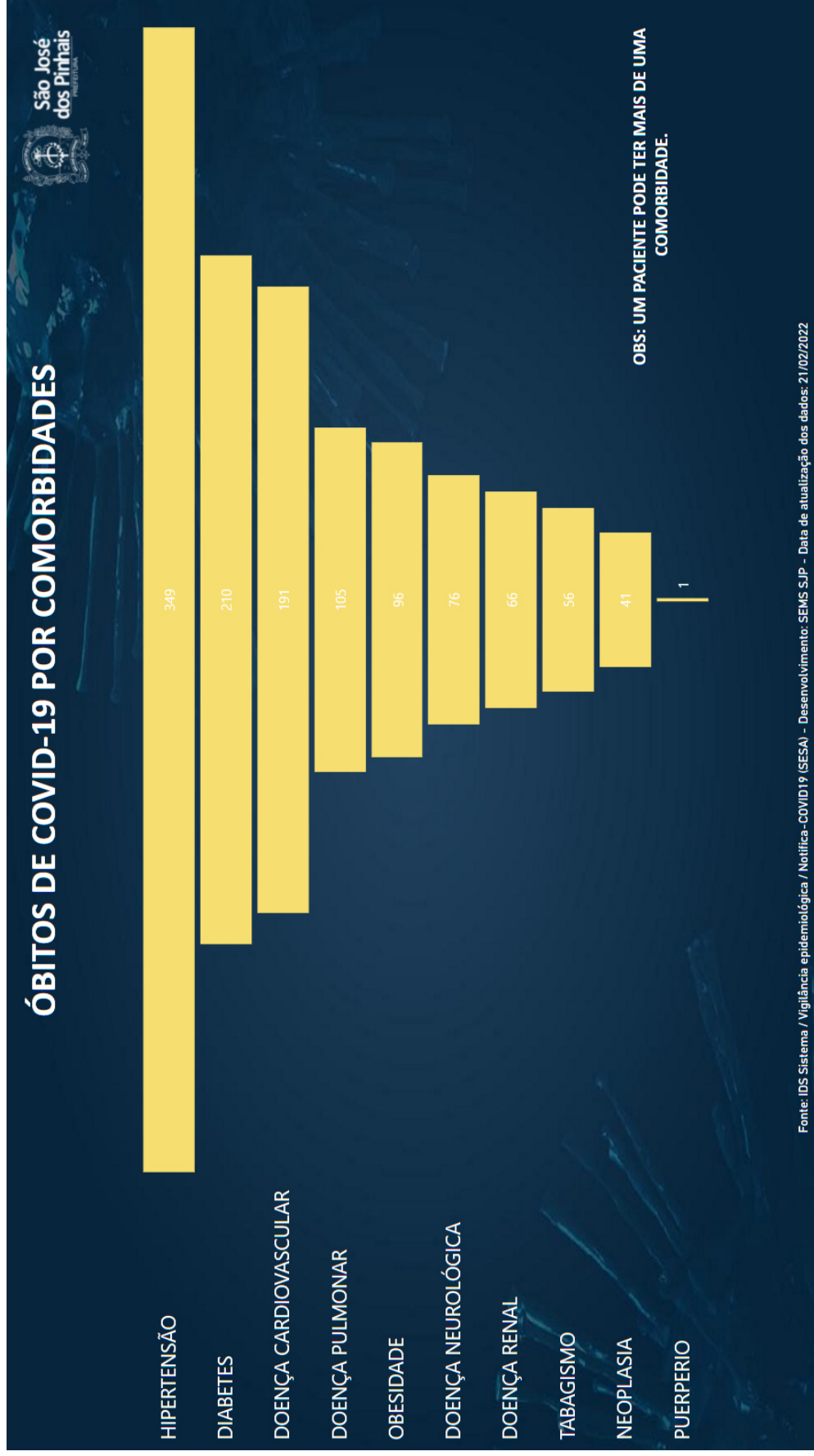
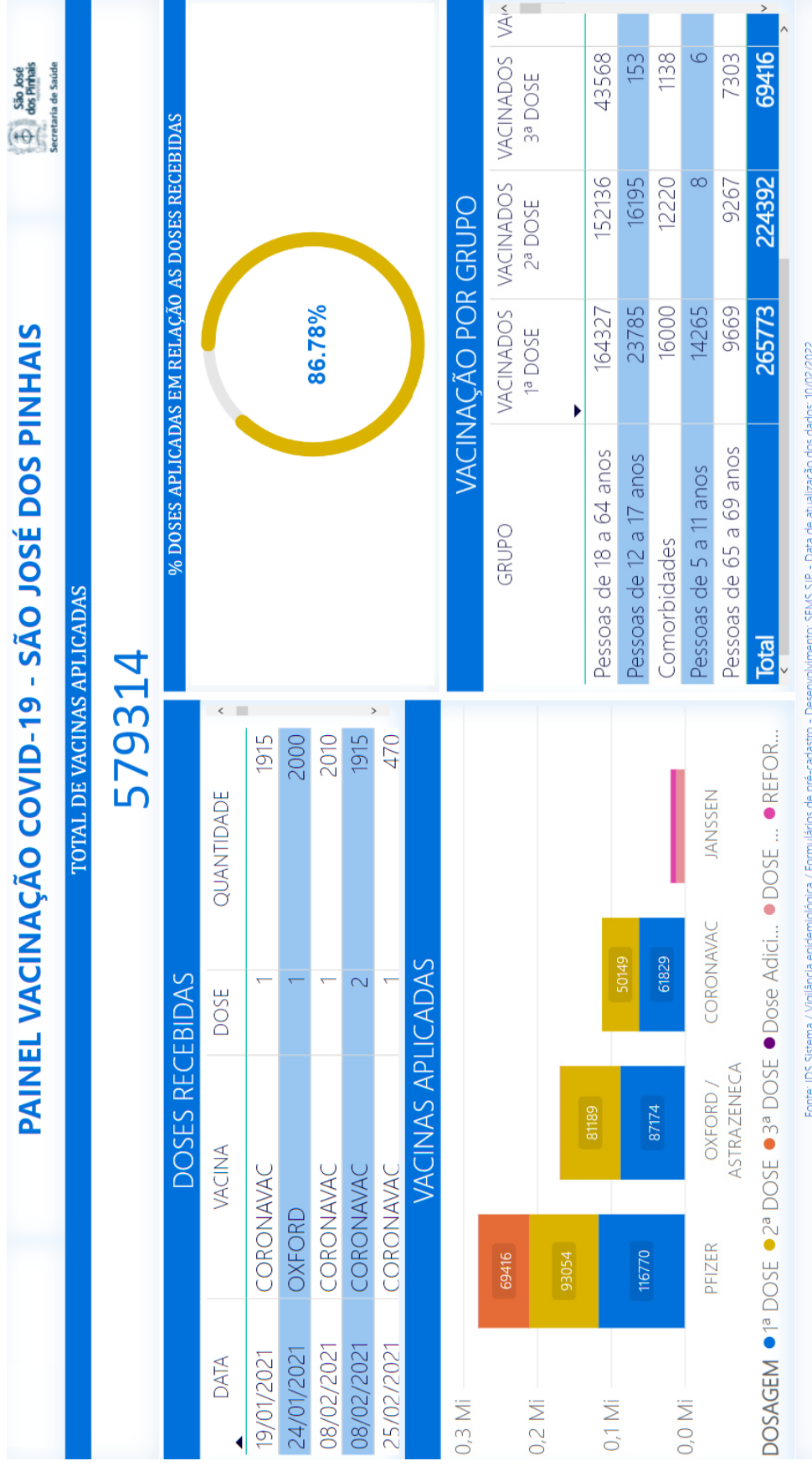


FIGURA 2 – PAINEL DE VACINAÇÃO COVID-19



Fonte: IDS Sistema / Vigilância epidemiológica / Formulários de pré-cadastro - Desenvolvimento: SEMS SJP - Data de atualização dos dados: 10/02/2022

3 DADOS DA PRODUÇÃO DE SERVIÇOS NO SUS

Nesta seção são apresentados quadros contendo a produção ambulatorial e hospitalar conforme grupo de procedimentos realizados no ano de 2021.

Destaca-se que o Sistema de Apoio ao Relatório Anual de Gestão (SARGSUS) já não mais está disponível para alimentação de dados e o atual Sistema, DigiSUS Gestor – Módulo Planejamento tem apresentado inconsistências no funcionamento, descritas na Nota Técnica nº 1/2020 - CGFIP/DGIP/SE/MS.

3.1 PRODUÇÃO DE ATENÇÃO BÁSICA

QUADRO 5 - PRODUÇÃO DE ATENÇÃO BÁSICA, POR TIPO DE PRODUÇÃO - 2021

TIPO DE PRODUÇÃO	QUANTIDADE
Visita Domiciliar	12.864
Atendimento Individual	326.305
Procedimento	1.062.151
Atendimento Odontológico	35.887
TOTAL	1.437.207

FONTE: RDQA 2021 (Visita Domiciliar APS & Consultas Odontológicas - APS) / TABWIN (Procedimentos + Serviços APS & Atendimento Individual – Consultas + Serviços APS).

NOTA: Houve inconsistência dos dados do SISAB (Ministério da Saúde), o Quadro acima se encontra indisponível no Sistema DigiSUS; assim, há a orientação da utilização de dados registrados em sistema próprio.

3.2 PRODUÇÃO DE URGÊNCIA E EMERGÊNCIA

QUADRO 6 - PRODUÇÃO DE URGÊNCIA E EMERGÊNCIA, POR GRUPO DE PROCEDIMENTO - 2021

GRUPO DE PROCEDIMENTO	Sistema de Informações Ambulatoriais		Sistema de Informações Hospitalares	
	Quantidade Aprovada	Valor Aprovado	AIH Pagas	Valor Total
01 Ações de Promoção e Prevenção em Saúde	371	-	-	-
02 Procedimentos com Finalidade Diagnóstica	208	R\$ 9.279,46	-	-

03 Procedimentos Clínicos	420	R\$ 72,81	6.440	R\$ 9.985.269,51
04 Procedimentos Cirúrgicos	1.234	R\$ 36.921,42	4.202	R\$ 5.551.906,71
05 Transplantes de Órgãos, Tecidos e Células	-	-	6	R\$ 1.290,00
06 Medicamentos	-	-	-	-
07 Órteses, Próteses e Materiais Especiais	-	-	-	-
08 Ações Complementares da Atenção à Saúde	-	-	-	-
TOTAL	2.233	R\$ 46.273,69	10.648	R\$ 15.538.466,22

FONTE: Fonte: Sistemas de Informações Ambulatoriais do SUS (SIA/SUS) e Sistema de Informações Hospitalares do SUS (SIH/SUS) - Data da consulta: 22/02/2022.

3.3 PRODUÇÃO DE ATENÇÃO PSICOSSOCIAL

QUADRO 7 - PRODUÇÃO DE ATENÇÃO PSICOSSOCIAL, POR FORMA DE ORGANIZAÇÃO - 2021

FORMA DE ORGANIZAÇÃO	Sistema de Informações Ambulatoriais	
	Quantidade Aprovada	Valor Aprovado
030108 Atendimento / Acompanhamento Psicossocial	22.241	R\$ 12.677,11

FONTE: Sistemas de Informações Ambulatoriais do SUS (SIA/SUS) - Data da consulta: 22/02/2022.

3 DADOS DA PRODUÇÃO DE SERVIÇOS NO SUS

Nesta seção são apresentados quadros contendo a produção ambulatorial e hospitalar conforme grupo de procedimentos realizados no ano de 2020.

Destaca-se que o Sistema de Apoio ao Relatório Anual de Gestão (SARGSUS) já não mais está disponível para alimentação de dados e o atual Sistema, DigiSUS Gestor – Módulo Planejamento tem apresentado inconsistências no funcionamento, descritas na Nota Técnica nº 1/2020 - CGFIP/DGIP/SE/MS.

3.1 PRODUÇÃO DE ATENÇÃO BÁSICA

QUADRO 5 - PRODUÇÃO DE ATENÇÃO BÁSICA, POR TIPO DE PRODUÇÃO - 2021

TIPO DE PRODUÇÃO	QUANTIDADE
Visita Domiciliar	12.864
Atendimento Individual	326.305
Procedimento	1.062.151
Atendimento Odontológico	35.887
TOTAL	1.437.207

FONTE: RDQA 2021 (Visita Domiciliar APS & Consultas Odontológicas - APS) / TABWIN (Procedimentos + Serviços APS & Atendimento Individual – Consultas + Serviços APS).
NOTA: Houve inconsistência dos dados do SISAB (Ministério da Saúde), o Quadro acima se encontra indisponível no Sistema DigiSUS; assim, há a orientação da utilização de dados registrados em sistema próprio.

3.2 PRODUÇÃO DE URGÊNCIA E EMERGÊNCIA

QUADRO 6 - PRODUÇÃO DE URGÊNCIA E EMERGÊNCIA, POR GRUPO DE PROCEDIMENTO - 2021

GRUPO DE PROCEDIMENTO	Sistema de Informações Ambulatoriais		Sistema de Informações Hospitalares	
	Quantidade Aprovada	Valor Aprovado	AIH Pagas	Valor Total
01 Ações de Promoção e Prevenção em Saúde	371	-	-	-
02 Procedimentos com Finalidade Diagnóstica	208	R\$ 9.279,46	-	-
03 Procedimentos Clínicos	420	R\$ 72,81	6.440	R\$ 9.985.269,51

04 Procedimentos Cirúrgicos	1.234	R\$ 36.921,42	4.202	R\$ 5.551.906,71
05 Transplantes de Órgãos, Tecidos e Células	-	-	6	R\$ 1.290,00
06 Medicamentos	-	-	-	-
07 Órteses, Próteses e Materiais Especiais	-	-	-	-
08 Ações Complementares da Atenção à Saúde	-	-	-	-
TOTAL	2.233	R\$ 46.273,69	10.648	R\$ 15.538.466,22

FONTE: Fonte: Sistemas de Informações Ambulatoriais do SUS (SIA/SUS) e Sistema de Informações Hospitalares do SUS (SIH/SUS) - Data da consulta: 22/02/2022.

3.3 PRODUÇÃO DE ATENÇÃO PSICOSSOCIAL

QUADRO 7 - PRODUÇÃO DE ATENÇÃO PSICOSSOCIAL, POR FORMA DE ORGANIZAÇÃO - 2021

FORMA DE ORGANIZAÇÃO	Sistema de Informações Ambulatoriais	
	Quantidade Aprovada	Valor Aprovado
030108 Atendimento / Acompanhamento Psicossocial	22.241	R\$ 12.677,11

FONTE: Sistemas de Informações Ambulatoriais do SUS (SIA/SUS) - Data da consulta: 22/02/2022.

3.4 PRODUÇÃO DE ATENÇÃO AMBULATORIAL ESPECIALIZADA E HOSPITALAR

QUADRO 8 - PRODUÇÃO DE ATENÇÃO AMBULATORIAL ESPECIALIZADA E HOSPITALAR, POR GRUPO DE PROCEDIMENTOS - 2021

GRUPO DE PROCEDIMENTO	Sistema de Informações Ambulatoriais		Sistema de Informações Hospitalares	
	Quantidade Aprovada	Valor Aprovado	AIH Pagas	Valor Total
01 Ações de Promoção e Prevenção em Saúde	340.923	R\$ 2.345,04	-	-
02 Procedimentos com Finalidade Diagnóstica	1.364.735	R\$ 8.330.901,77	-	-
03 Procedimentos Clínicos	1.570.253	R\$ 4.095.525,47	6.451	R\$ 9.991.358,81
04 Procedimentos Cirúrgicos	7.908	R\$ 124.220,35	5.100	R\$ 6.241.863,26
05 Transplantes de Órgãos, Tecidos e Células	-	-	6	R\$ 1.290,00
06 Medicamentos	-	-	-	-
07 Órteses, Próteses e Materiais Especiais	1.977	R\$ 1.398.100,00	-	-
08 Ações Complementares da Atenção à Saúde	-	-	-	-
TOTAL	3.285.796	R\$ 13.951.092,63	11.557	R\$ 16.234.512,07

FONTE: Sistema de Informações Ambulatoriais do SUS (SIA/SUS) e Sistema de Informações Hospitalares do SUS (SIH/SUS) - Data da consulta: 22/02/2022.

3.5 PRODUÇÃO DE VIGILÂNCIA EM SAÚDE

QUADRO 9 - PRODUÇÃO DE VIGILÂNCIA EM SAÚDE, POR GRUPO DE PROCEDIMENTO - 2021

GRUPO DE PROCEDIMENTO	Sistema de Informações Ambulatoriais	
	Quantidade Aprovada	Valor Aprovado
01 Ações de Promoção e Prevenção em Saúde	5.104	-
02 Procedimentos com Finalidade Diagnóstica	2.584	-
TOTAL	7.688	-

4 REDE FÍSICA PRESTADORA DE SERVIÇOS AO SUS

4.1 TIPO DE ESTABELECIMENTO E GESTÃO

QUADRO 10 - REDE FÍSICA DE SAÚDE PÚBLICA E PRIVADA PRESTADORA DE SERVIÇOS AO SUS

TIPO DO ESTABELECIMENTO	TIPO DE GESTÃO		
	Municipal	Estadual	Dupla
CENTRAL DE GESTÃO EM SAÚDE			
SEMS de São José dos Pinhais – CNES: 2682095	X		
CENTRAL DE REGULAÇÃO MÉDICA DAS URGÊNCIAS			
Central de Urgências Médicas de São José dos Pinhais – CNES: 7012888	X		
CENTRO DE ATENÇÃO PSICOSSOCIAL			
CAPS – Álcool e Drogas (CAPS-AD) – CNES: 3709256	X		
CAPS – Infantil (CAPS i) – CNES: 7024878	X		
CAPS – Transtorno Mental (CAPS-TM) – CNES: 7125313	X		
CENTRO DE SAÚDE / UNIDADE DE SAÚDE			
Casa de Custódia de São José dos Pinhais – CNES 7133243		X	
Unidade de Saúde Afonso Pena – CNES: 0018791	X		
Unidade de Saúde Agaraú – CNES: 0019100	X		
Unidade de Saúde Borda do Campo – CNES: 0018937	X		
Unidade de Saúde Cachoeira – CNES: 0019097	X		
Unidade de Saúde CAIC – CNES: 0019151	X		
Unidade de Saúde Campina do Taquaral – CNES: 00191119	X		
Unidade de Saúde Campo Largo da Roseira – CNES: 0019070	X		
Unidade de Saúde Central – CNES: 0018856	X		
Unidade de Saúde Cidade Jardim – CNES: 0018929	X		
Unidade de Saúde Contenda – CNES: 4056299	X		
Unidade de Saúde Córrego Fundo – CNES: 7114974	X		
Unidade de Saúde Cotia – CNES: 7111339	X		
Unidade de Saúde Cristal – CNES: 6603629	X		
Unidade de Saúde Faxina – CNES: 0019127	X		
Unidade de Saúde Guatupê – CNES: 0018805	X		
Unidade de Saúde Ipê – CNES: 0018864	X		

Unidade de Saúde Malhada – CNES: 0018961	X		
Unidade de Saúde Marcelino – CNES: 0019089	X		
Unidade de Saúde Martinópolis – CNES: 7117671	X		
Unidade de Saúde Moradias Trevisan – CNES: 0018899	X		
Unidade de Saúde Murici – CNES: 0018953	X		
Unidade de Saúde Parque da Fonte – CNES: 0255335	X		
Unidade de Saúde Quississana – CNES: 7106130	X		
Unidade de Saúde Riacho Doce – CNES: 2682125	X		
Unidade de Saúde São Marcos – CNES: 0018848	X		
Unidade de Saúde Veneza – CNES: 4056302	X		
Unidade de Saúde Xingu – CNES: 0018872	X		
CLÍNICA / CENTRO DE ESPECIALIDADE / POLICLÍNICA			
Centro de Atendimento Multiprofissional (CAM) – CNES: 0018902	X		
Centro de Referência do Adolescente Casa Verde – CNES: 7580398	X		
Centro de Especialidades Odontológicas (CEO) – CNES: 5416434	X		
Consórcio Metropolitano de Saúde do Paraná (COMESP) – CNES: 9462740			X
Núcleo Municipal de Testagem e Aconselhamento em Saúde (NUTES) – CNES: 3517993	X		
MEDIMAGEM Ressonância – Clínica Hospitalar de Imagem São José – CNES: 6067131	X		
Escola de Educação Especial Amor Perfeito (APAE) – CNES: 3567672	X		
ULTRADIAGNOSE Diagnóstico Médicos SC Ltda. – CNES: 3213315	X		
Clínicas Integradas São José SC Ltda. – CNES: 3028488	X		
Alt Clin Serviços Médicos Ltda. – CNES: 7806019	X		
CDR - Clínica de Doenças Renais – CNES: 0019054			X
CONSULTÓRIO ISOLADO			
Odontologia APAE São José dos Pinhais – CNES: 0024295	X		
FARMÁCIA			
Farmácia Especial São José dos Pinhais – CNES: 9612971			X
HOSPITAL GERAL			
Hospital e Maternidade Municipal de São José dos Pinhais – CNES: 2753278	X		
Nova Clínica Hospital e Maternidade – CNES: 3073300	X		
POSTO DE SAÚDE			
Ponto de Apoio Castelhanos – CNES: 0018945	X		
PRONTO ATENDIMENTO			
UPA Afonso Pena – CNES: 6849636	X		
Unidade de Atendimento Avançado Rui Barbosa – CNES 0115444	X		

TELESSAÚDE			
Núcleo de Telessaúde de São José dos Pinhais – CNES: 0862134	X		
UNIDADE DE APOIO, DIAGNOSE E TERAPIA (SADT ISOLADO)			
Laboratório Municipal de São José dos Pinhais – CNES: 6994636	X		
CITOPAT Prestação de Serviços Médicos - Laudos de Patologia SS – CNES: 3510247			X
UNIDADE DE MÓVEL DE NÍVEL PRÉ-HOSPITALAR NA ÁREA DE URGÊNCIA			
SAMU Alfa 20 – CNES: 7248032	X		
SAMU Victor 21 – CNES: 7212585	X		
SAMU Victor 22 – CNES: 0617857	X		
SAMU Bravo 21 – CNES: 7212569	X		
SAMU Bravo 22 – CNES: 7212550	X		
SAMU Bravo 23 – CNES: 7212496	X		
SAMU Bravo 24 – CNES: 7212488	X		
Sistema Integrado de Atendimento ao Trauma em Emergência (SIATE) – CNES: 2682168	X		

FONTE: 3º RDQA 2021 – SEMS SJP.

4.2 CONSÓRCIOS EM SAÚDE

- I. Nome do Consórcio: Consórcio Intergestores Paraná Saúde (Consórcio Paraná Saúde)
CNPJ: 03.273.207/0001-28
Área de Atuação: Compra de Medicamentos
Data da Adesão: 21/08/2018
Natureza Jurídica: Direito Público

- II. Nome do Consórcio: Consórcio Metropolitano de Saúde do Paraná (COMESP)
CNPJ: 08.061.295/0001-18
Área de Atuação: Assistência Médica e Ambulatorial; Consulta Médica Especializada; Serviços de Apoio ao Diagnóstico
Data da Adesão: 02/09/2010
Natureza Jurídica: Direito Público

5 PROFISSIONAIS DE SAÚDE TRABALHANDO NO SERVIÇOS PRÓPRIOS DE SAÚDE

QUADRO 11 - NÚMERO DE SERVIDORES ESTATUTÁRIOS, EMPREGADOS PÚBLICOS E CONTRATADOS POR MEIO DE PROCESSO SELETIVO SIMPLIFICADO DA SECRETARIA MUNICIPAL DE SAÚDE - POR PROFISSÃO, AO FINAL DE 2021

PROFISSÃO	NÚMERO DE PROFISSIONAIS
AGENTE ADMINISTRATIVO	160
AGENTE COMUNITÁRIO DE SAÚDE	171
AGENTE DE COMBATE AS ENDEMIAS	12
AJUDANTE	3
ASSESSOR DE COORDENADOR II	5
ASSESSOR DE COORDENADOR NA AREA DE SAUDE III	4
ASSESSOR DE DEPTO NA AREA DE SAUDE II	6
ASSESSOR DE DEPTO NA AREA DE SAUDE III	5
ASSESSOR DE GABINETE DO SECRETARIO DE SAUDE	5
ASSESSOR ESPECIAL D	1
ASSISTENTE ADMINISTRATIVO	14
ASSISTENTE SOCIAL	16
AUXILIAR DE ENFERMAGEM	142
AUXILIAR DE ENFERMAGEM PSF - SERVIDOR PÚBLICO REGIME CLT	16
AUXILIAR DE SERVIÇOS DE SAÚDE	75
AUXILIAR EM SAUDE BUCAL	55
BIÓLOGO	3
CHEFE DE DIVISÃO	10
CIRURGIÃO DENTISTA	82
CIRURGIÃO DENTISTA PSF - SERVIDOR PÚBLICO REGIME CLT	5
COORD DE UNID DE SAÚDE DE ATENDIMENTO ESPECIALIZADO	3
COORDENADOR DE UNIDADE BASICA DE SAUDE I	2
COORDENADOR I	4
COORDENADOR NA AREA DE SAUDE II	1
DIRETOR DE DEPARTAMENTO	2
ENFERMEIRO	258
ENFERMEIRO PSF - SERVIDOR PÚBLICO REGIME CLT	3
ENFERMEIRO - TESTE SELETIVO PSS	69
FARMACÊUTICO	4
FARMACÊUTICO BIOQUÍMICO	44
FARMACÊUTICO BIOQUÍMICO - TESTE SELETIVO PSS	14
FISIOTERAPEUTA	33
FISIOTERAPEUTA - TESTE SELETIVO PSS	4
FONOAUDIÓLOGO	10
MÉDICO ANESTESIOLOGISTA	37
MÉDICO CIRURGIÃO GERAL	21

MÉDICO CIRURGIÃO PEDIÁTRICO	2
MÉDICO CLÍNICO GERAL PLANTONISTA	35
MÉDICO CLÍNICO GERAL PLANTONISTA - TESTE SELETIVO PSS	27
MÉDICO CLÍNICO GERAL	130
MÉDICO GINECO OBSTETRA	34
MÉDICO MEDICINA INTENSIVA	5
MÉDICO NA ÁREA DE ATENÇÃO PRIMÁRIA SAÚDE	20
MÉDICO NA ÁREA DE ATENÇÃO PRIMÁRIA SAÚDE - TESTE SELETIVO PSS	12
MEDICO NA AREA DE SAUDE PUB. E VIG EPIDE.	1
MÉDICO NEUROCIRURGIÃO	7
MÉDICO NEUROLOGISTA GERAL	2
MÉDICO ORTOPEDISTA GERAL	26
MÉDICO ORTOPEDISTA PEDIÁTRICO	3
MÉDICO OTORRINO	2
MÉDICO PATOLOGISTA	1
MÉDICO PEDIATRA	54
MÉDICO PLANTONISTA SIATE	3
MÉDICO PSF - SERVIDOR PÚBLICO REGIME CLT	11
MÉDICO UROLOGISTA	3
MÉDICO VETERINÁRIO	4
MOTORISTA	85
NUTRICIONISTA	15
OFICIAL DE OBRAS E MANUTENÇÃO	2
PREPARADOR DE ALIMENTAÇÃO	5
PSICÓLOGO	25
RECEPCIONISTA	3
SECRETÁRIO MUNICIPAL DE SAÚDE	1
SERVENTE FEMININO	73
SERVENTE MASCULINO	1
TÉC. APAR. ODONTOLÓGICOS	1
TÉCNICO EM CONTABILIDADE	1
TÉCNICO EM ENFERMAGEM	412
TÉCNICO EM ENFERMAGEM - TESTE SELETIVO PSS	186
TÉCNICO EM LABORATÓRIO	18
TÉCNICO EM RADIOLOGIA	40
TÉCNICO EM RADIOLOGIA - TESTE SELETIVO PSS	1
TÉCNICO EM SANEAMENTO	17
TÉCNICO EM SEGURANÇA DO TRABALHO	1
TÉCNICO HIGIENE DENTAL	2
TERAPEUTA OCUPACIONAL	2
TOTAL SERVIDORES	2.572

FONTE: RH SEMS SJP.

NOTA 1: Somente servidores na Folha de Pagamento da SEMS SJP estão apresentados neste QUADRO.

NOTA 2: 79 Servidores efetivos ocupam funções gratificadas.

QUADRO 12 - NÚMERO DE SERVIDORES NOMEADOS, EXONERADOS E APOSENTADOS, ANO DE 2021

	ANO DE 2021
Número de Servidores Nomeados	367
Número de Servidores Exonerados e Rescisões de Contrato	66
Número de Servidores Aposentados	50

FONTE: RH/SEMS SJP.

QUADRO 13 - INFORMAÇÕES DO RH SOBRE O EFEITO DA COVID-19 NA SECRETARIA MUNICIPAL DE SAÚDE, ANO DE 2021

	ANO DE 2021
Número de Servidores Afastados por pertencerem a Grupos de Risco	15
Número de Servidores Afastados por Atestados Médicos (Sintomáticos)	1.264
Número de Servidores Chamados de Licença Prêmio, Licença sem Vencimento e Férias (interrompidas)	57

FONTE: RH SEMS/SJP e Departamento Administrativo (Divisão de Contratos).

QUADRO 14 - NÚMERO DE PROFISSIONAIS CREDENCIADOS DA SECRETARIA MUNICIPAL DE SAÚDE, POR CATEGORIA PROFISSIONAL/ESPECIALIDADE, AO FINAL DO ANO DE 2021

CATEGORIA PROFISSIONAL/ESPECIALIDADE	DEPARTAMENTO OU LOCAL DE ATUAÇÃO	NÚMERO DE PROFISSIONAIS CREDENCIADOS
MÉDICO CIRURGIÃO TORÁCICO	Hospital e Maternidade São José dos Pinhais - HMSJP	3
MÉDICO CIRURGIÃO VASCULAR	Hospital e Maternidade São José dos Pinhais - HMSJP	4
MÉDICO CLÍNICO GERAL	Unidade de Pronto Atendimento - UPA Afonso Pena	5

MÉDICO DA ESTRATÉGIA SAÚDE DA FAMÍLIA	Unidades Básicas de Saúde	3
MÉDICO HEMATOLOGISTA	Hospital e Maternidade São José dos Pinhais - HMSJP	1
MÉDICO INFECTOLOGISTA	Hospital e Maternidade São José dos Pinhais - HMSJP	1
MÉDICO PEDIATRA	Hospital e Maternidade São José dos Pinhais - HMSJP	1
MÉDICO PEDIATRA NEONATAL	Hospital e Maternidade São José dos Pinhais - HMSJP	1
MÉDICO PSIQUIATRA	Centros de Atenção Psicossocial - CAPS; Centro de Atendimento Multiprofissional – CAM; Núcleo de Saúde Mental; Hospital e Maternidade São José dos Pinhais - HMSJP	4
TOTAL DE PROFISSIONAIS		23

FONTE: Departamento Administrativo (SEMS/SJP) - Divisão de Contratos

NOTA: Em adição, há contratação de uma empresa para prestação de Serviço Médico Psiquiátrico (21 plantões de 12 horas) e outras três empresas para prestação de serviço de Médico Clínico Geral para em Urgência e Emergência, totalizando 1.005 plantões de 12 horas.

QUADRO 15 - NÚMERO DE PROFISSIONAIS CREDENCIADOS DA SECRETARIA MUNICIPAL DE SAÚDE - POR CATEGORIA PROFISSIONAL, PARA ATUAÇÃO NA PANDEMIA DO COVID-19, AO FINAL DO ANO DE 2021

CATEGORIA PROFISSIONAL	NÚMERO DE PROFISSIONAIS CREDENCIADOS (COVID-19)
ENFERMEIRO	37
FARMACÊUTICO BIOQUÍMICO	11
FISIOTERAPEUTA	03
MÉDICO CLÍNICO GERAL	12
TÉCNICO EM ENFERMAGEM	79
TÉCNICO EM RADIOLOGIA	3
TOTAL	145

FONTE: Departamento Administrativo (SEMS/SJP) - Divisão de Contratos

NOTA: Em adição, há contratação de 04 (sete) empresas para prestação de serviço Médico Clínico Geral, que somam 3.540 horas mensais.

QUANDRO 16 - NÚMERO DE PROFISSIONAIS SERVIDORES EFETIVOS, EMPREGADOS PÚBLICOS E CONTRATADOS POR PROCESSO SELETIVO SIMPLIFICADO DA SAÚDE PÚBLICA, POR CARGO E CUSTO MENSAL - ATENÇÃO PRIMÁRIA (JANEIRO 2021)

Número de Profissionais	Cargo	Custo Mensal em Reais
169	AGENTE COMUNITÁRIO DE SAÚDE	R\$ 594.380,45
82	AUXILIAR DE ENFERMAGEM	R\$ 357.979,42
47	AUXILIAR EM SAÚDE BUCAL	R\$ 194.490,76
61	CIRURGIÃO DENTISTA	R\$ 627.904,90
65	ENFERMEIRO	R\$ 532.246,90
14	FARMACEUTICO BIOQUÍMICO	R\$ 108.200,56
19	FISIOTERAPEUTA	R\$ 163.100,84
1	FONOAUDIOLOGO	R\$ 7.639,35
60	MÉDICO	R\$ 1.120.589,16
10	NUTRICIONISTA	R\$ 86.551,02
7	PSICÓLOGO	R\$ 60.245,27
49	TÉCNICO EM ENFERMAGEM	R\$ 254.708,26
4	TÉCNICO EM HIGIENE DENTAL	R\$ 30.394,17

FONTE: Departamento Administrativo (RH SEMS SJP).

NOTA 1: O número de servidores apresentado é referente à folha de pagamento do mês; ou seja, excluídos os servidores em Licença pelo INSS, Afastados por Processo Administrativo, Faltas e outros.

NOTA 2: Os valores acima são referentes ao custo mensal total do servidores, incluindo os benefícios (Principais Exemplos: Hora Extra, Adicional Noturno, Insalubridade, Auxílio Alimentação, Auxílio Transporte, Adicional de Férias, Adicional por Tempo de Serviço, 13º Salário e outros).

QUANDRO 17 - NÚMERO DE PROFISSIONAIS SERVIDORES EFETIVOS, EMPREGADOS PÚBLICOS E CONTRATADOS POR PROCESSO SELETIVO SIMPLIFICADO DA SAÚDE PÚBLICA, POR CARGO E CUSTO MENSAL - ATENÇÃO SECUNDÁRIA (JANEIRO 2021)

Número de Profissionais	Cargo	Custo Mensal em Reais
7	ASSISTENTE SOCIAL	R\$ 53.934,40
6	AUXILIAR DE ENFERMAGEM	R\$ 30.662,07
9	AUXILIAR EM SAÚDE BUCAL	R\$ 49.915,05
15	CIRURGIÃO DENTISTA	R\$ 202.726,94
11	ENFERMEIRO	R\$ 92.443,27
16	FARMACEUTICO BIOQUÍMICO	R\$ 138.128,48
3	FISIOTERAPEUTA	R\$ 25.208,45
6	FONOAUDIOLOGO	R\$ 46.183,24
22	MÉDICO	R\$ 291.865,22
2	NUTRICIONISTA	R\$ 14.052,13
10	PSICÓLOGO	R\$ 95.192,41
7	TÉCNICO EM ENFERMAGEM	R\$ 39.542,94
14	TÉCNICO EM LABORATÓRIO	R\$ 70.720,27
2	TERAPEUTA OCUPACIONAL	R\$ 14.211,82

FONTE: Departamento Administrativo (RH SEMS SJP).

NOTA 1: O número de servidores apresentado é referente à folha de pagamento do mês; ou seja, excluídos os servidores em Licença pelo INSS, Afastados por Processo Administrativo, Faltas e outros.

NOTA 2: Os valores acima são referentes ao custo mensal total do servidores, incluindo os benefícios (Principais Exemplos: Hora Extra, Adicional Noturno, Insalubridade, Auxílio Alimentação, Auxílio Transporte, Adicional de Férias, Adicional por Tempo de Serviço, 13º Salário e outros).

QUANDRO 18 - NÚMERO DE PROFISSIONAIS SERVIDORES EFETIVOS, EMPREGADOS PÚBLICOS E CONTRATADOS POR PROCESSO SELETIVO SIMPLIFICADO DA SAÚDE PÚBLICA, POR CARGO E CUSTO MENSAL - URGÊNCIA E EMERGÊNCIA (JANEIRO 2021)

Número de Profissionais	Cargo	Custo Mensal em Reais
2	ASSISTENTE SOCIAL	R\$ 24.148,67
24	AUXILIAR DE ENFERMAGEM	R\$ 122.012,00
54	ENFERMEIRO	R\$ 467.967,20
2	FARMACEUTICO BIOQUÍMICO	R\$ 17.033,37
117	MÉDICO	R\$ 1.359.497,59
1	PSICÓLOGO	R\$ 16.591,43
121	TÉCNICO EM ENFERMAGEM	R\$ 691.618,86
11	TÉCNICO EM RADIOLOGIA	R\$ 66.712,92

FONTE: Departamento Administrativo (RH SEMS SJP).

NOTA 1: O número de servidores apresentado é referente à folha de pagamento do mês; ou seja, excluídos os servidores em Licença pelo INSS, Afastados por Processo Administrativo, Faltas e outros.

NOTA 2: Os valores acima são referentes ao custo mensal total do servidores, incluindo os benefícios (Principais Exemplos: Hora Extra, Adicional Noturno, Insalubridade, Auxílio Alimentação, Auxílio Transporte, Adicional de Férias, Adicional por Tempo de Serviço, 13º Salário e outros).

QUANDRO 19 - NÚMERO DE PROFISSIONAIS SERVIDORES EFETIVOS, EMPREGADOS PÚBLICOS E CONTRATADOS POR PROCESSO SELETIVO SIMPLIFICADO DA SAÚDE PÚBLICA, POR CARGO E CUSTO MENSAL - ATENÇÃO TERCIÁRIA (JANEIRO 2021)

Número de Profissionais	Cargo	Custo Mensal em Reais
3	ASSISTENTE SOCIAL	R\$ 27.660,45
50	AUXILIAR DE ENFERMAGEM	R\$ 264.256,60
1	CIRURGIÃO DENTISTA	R\$ 6.677,37
69	ENFERMEIRO	R\$ 614.381,74
4	FARMACEUTICO BIOQUÍMICO	R\$ 31.123,79
11	FISIOTERAPEUTA	R\$ 83.560,05
3	FONOAUDIOLOGO	R\$ 9.798,54
229	MÉDICO	R\$ 2.612.723,85
2	NUTRICIONISTA	R\$ 16.686,76
3	PSICÓLOGO	R\$ 34.112,09
229	TÉCNICO EM ENFERMAGEM	R\$ 1.253.347,31
2	TÉCNICO EM LABORATÓRIO	R\$ 9.364,09
29	TÉCNICO EM RADIOLOGIA	R\$ 191.341,11

FONTE: Departamento Administrativo (RH SEMS SJP).

NOTA 1: O número de servidores apresentado é referente à folha de pagamento do mês; ou seja, excluídos os servidores em Licença pelo INSS, Afastados por Processo Administrativo, Faltas e outros.

NOTA 2: Os valores acima são referentes ao custo mensal total do servidores, incluindo os benefícios (Principais Exemplos: Hora Extra, Adicional Noturno, Insalubridade, Auxílio Alimentação, Auxílio Transporte, Adicional de Férias, Adicional por Tempo de Serviço, 13º Salário e outros).

QUANDRO 20 - NÚMERO DE PROFISSIONAIS SERVIDORES EFETIVOS, EMPREGADOS PÚBLICOS E CONTRATADOS POR PROCESSO SELETIVO SIMPLIFICADO DA SAÚDE PÚBLICA, POR CARGO E CUSTO MENSAL - ATENÇÃO PRIMÁRIA (FEVEREIRO 2021)

Número de Profissionais	Cargo	Custo Mensal em Reais
168	AGENTE COMUNITÁRIO DE SAÚDE	R\$ 583.210,61
81	AUXILIAR DE ENFERMAGEM	R\$ 364.334,25
47	AUXILIAR EM SAÚDE BUCAL	R\$ 201.914,69
59	CIRURGIÃO DENTISTA	R\$ 628.398,07
69	ENFERMEIRO	R\$ 580.694,96
14	FARMACEUTICO BIOQUÍMICO	R\$ 107.634,03
19	FISIOTERAPEUTA	R\$ 160.897,06
1	FONOAUDIOLOGO	R\$ 7.639,35
60	MÉDICO	R\$ 1.101.666,03
10	NUTRICIONISTA	R\$ 85.069,20
9	PSICÓLOGO	R\$ 101.386,39
50	TÉCNICO EM ENFERMAGEM	R\$ 256.407,78
4	TÉCNICO EM HIGIENE DENTAL	R\$ 30.394,17

FONTE: Departamento Administrativo (RH SEMS SJP).

NOTA 1: O número de servidores apresentado é referente à folha de pagamento do mês; ou seja, excluídos os servidores em Licença pelo INSS, Afastados por Processo Administrativo, Faltas e outros.

NOTA 2: Os valores acima são referentes ao custo mensal total do servidores, incluindo os benefícios (Principais Exemplos: Hora Extra, Adicional Noturno, Insalubridade, Auxílio Alimentação, Auxílio Transporte, Adicional de Férias, Adicional por Tempo de Serviço, 13º Salário e outros).

QUANDRO 21 - NÚMERO DE PROFISSIONAIS SERVIDORES EFETIVOS, EMPREGADOS PÚBLICOS E CONTRATADOS POR PROCESSO SELETIVO SIMPLIFICADO DA SAÚDE PÚBLICA, POR CARGO E CUSTO MENSAL - ATENÇÃO SECUNDÁRIA (FEVEREIRO 2021)

Número de Profissionais	Cargo	Custo Mensal em Reais
8	ASSISTENTE SOCIAL	R\$ 61.712,36
6	AUXILIAR DE ENFERMAGEM	R\$ 29.176,09
9	AUXILIAR EM SAÚDE BUCAL	R\$ 45.614,06
16	CIRURGIÃO DENTISTA	R\$ 158.970,51
10	ENFERMEIRO	R\$ 80.661,41
17	FARMACEUTICO BIOQUÍMICO	R\$ 153.675,13
3	FISIOTERAPEUTA	R\$ 27.602,10

6	FONOAUDIOLOGO	R\$ 46.183,24
22	MÉDICO	R\$ 282.651,13
2	NUTRICIONISTA	R\$ 35.377,65
9	PSICÓLOGO	R\$ 81.284,30
7	TÉCNICO EM ENFERMAGEM	R\$ 37.890,93
14	TÉCNICO EM LABORATÓRIO	R\$ 68.469,37
2	TERAPEUTA OCUPACIONAL	R\$ 14.811,82

FONTE: Departamento Administrativo (RH SEMS SJP).

NOTA 1: O número de servidores apresentado é referente à folha de pagamento do mês; ou seja, excluídos os servidores em Licença pelo INSS, Afastados por Processo Administrativo, Faltas e outros.

NOTA 2: Os valores acima são referentes ao custo mensal total do servidores, incluindo os benefícios (Principais Exemplos: Hora Extra, Adicional Noturno, Insalubridade, Auxílio Alimentação, Auxílio Transporte, Adicional de Férias, Adicional por Tempo de Serviço, 13º Salário e outros).

QUANDRO 22 - NÚMERO DE PROFISSIONAIS SERVIDORES EFETIVOS, EMPREGADOS PÚBLICOS E CONTRATADOS POR PROCESSO SELETIVO SIMPLIFICADO DA SAÚDE PÚBLICA, POR CARGO E CUSTO MENSAL - URGÊNCIA E EMERGÊNCIA (FEVEREIRO 2021)

Número de Profissionais	Cargo	Custo Mensal em Reais
1	ASSISTENTE SOCIAL	R\$ 7.268,54
25	AUXILIAR DE ENFERMAGEM	R\$ 123.445,47
58	ENFERMEIRO	R\$ 508.257,78
2	FARMACEUTICO BIOQUÍMICO	R\$ 15.769,88
116	MÉDICO	R\$ 1.354.911,86
1	PSICÓLOGO	R\$ 16.591,43
123	TÉCNICO EM ENFERMAGEM	R\$ 719.007,25
11	TÉCNICO EM RADIOLOGIA	R\$ 67.447,26

FONTE: Departamento Administrativo (RH SEMS SJP).

NOTA 1: O número de servidores apresentado é referente à folha de pagamento do mês; ou seja, excluídos os servidores em Licença pelo INSS, Afastados por Processo Administrativo, Faltas e outros.

NOTA 2: Os valores acima são referentes ao custo mensal total do servidores, incluindo os benefícios (Principais Exemplos: Hora Extra, Adicional Noturno, Insalubridade, Auxílio Alimentação, Auxílio Transporte, Adicional de Férias, Adicional por Tempo de Serviço, 13º Salário e outros).

QUANDRO 23 - NÚMERO DE PROFISSIONAIS SERVIDORES EFETIVOS, EMPREGADOS PÚBLICOS E CONTRATADOS POR PROCESSO SELETIVO SIMPLIFICADO DA SAÚDE PÚBLICA, POR CARGO E CUSTO MENSAL - ATENÇÃO TERCIÁRIA (FEVEREIRO 2021)

Número de Profissionais	Cargo	Custo Mensal em Reais
3	ASSISTENTE SOCIAL	R\$ 26.437,25
50	AUXILIAR DE ENFERMAGEM	R\$ 281.141,20
1	CIRURGIÃO DENTISTA	R\$ 8.214,69
68	ENFERMEIRO	R\$ 601.058,70
5	FARMACEUTICO BIOQUÍMICO	R\$ 38.219,36

11	FISIOTERAPEUTA	R\$ 81.632,76
3	FONOAUDIOLOGO	R\$ 28.314,81
229	MÉDICO	R\$ 2.610.732,94
2	NUTRICIONISTA	R\$ 16.686,76
3	PSICÓLOGO	R\$ 32.907,56
228	TÉCNICO EM ENFERMAGEM	R\$ 1.238.368,46
2	TÉCNICO EM LABORATÓRIO	R\$ 9.593,02
29	TÉCNICO EM RADIOLOGIA	R\$ 187.204,64

FONTE: Departamento Administrativo (RH SEMS SJP).

NOTA 1: O número de servidores apresentado é referente à folha de pagamento do mês; ou seja, excluídos os servidores em Licença pelo INSS, Afastados por Processo Administrativo, Faltas e outros.

NOTA 2: Os valores acima são referentes ao custo mensal total do servidores, incluindo os benefícios (Principais Exemplos: Hora Extra, Adicional Noturno, Insalubridade, Auxílio Alimentação, Auxílio Transporte, Adicional de Férias, Adicional por Tempo de Serviço, 13º Salário e outros).

QUANDRO 24 - NÚMERO DE PROFISSIONAIS SERVIDORES EFETIVOS, EMPREGADOS PÚBLICOS E CONTRATADOS POR PROCESSO SELETIVO SIMPLIFICADO DA SAÚDE PÚBLICA, POR CARGO E CUSTO MENSAL - ATENÇÃO PRIMÁRIA (MARÇO 2021)

Número de Profissionais	Cargo	Custo Mensal em Reais
166	AGENTE COMUNITÁRIO DE SAÚDE	R\$ 581.829,70
81	AUXILIAR DE ENFERMAGEM	R\$ 358.347,64
46	AUXILIAR EM SAÚDE BUCAL	R\$ 190.341,91
58	CIRURGIÃO DENTISTA	R\$ 580.822,96
66	ENFERMEIRO	R\$ 554.783,73
14	FARMACEUTICO BIOQUÍMICO	R\$ 109.978,01
19	FISIOTERAPEUTA	R\$ 161.343,13
1	FONOAUDIOLOGO	R\$ 7.610,35
59	MÉDICO	R\$ 1.034.921,99
10	NUTRICIONISTA	R\$ 85.112,70
7	PSICÓLOGO	R\$ 59.882,41
50	TÉCNICO EM ENFERMAGEM	R\$ 269.759,95
4	TÉCNICO EM HIGIENE DENTAL	R\$ 30.394,17

FONTE: Departamento Administrativo (RH SEMS SJP).

NOTA 1: O número de servidores apresentado é referente à folha de pagamento do mês; ou seja, excluídos os servidores em Licença pelo INSS, Afastados por Processo Administrativo, Faltas e outros.

NOTA 2: Os valores acima são referentes ao custo mensal total do servidores, incluindo os benefícios (Principais Exemplos: Hora Extra, Adicional Noturno, Insalubridade, Auxílio Alimentação, Auxílio Transporte, Adicional de Férias, Adicional por Tempo de Serviço, 13º Salário e outros).

QUANDRO 25 - NÚMERO DE PROFISSIONAIS SERVIDORES EFETIVOS, EMPREGADOS PÚBLICOS E CONTRATADOS POR PROCESSO SELETIVO SIMPLIFICADO DA SAÚDE PÚBLICA, POR CARGO E CUSTO MENSAL - ATENÇÃO SECUNDÁRIA (MARÇO 2021)

Número de Profissionais	Cargo	Custo Mensal em Reais
9	ASSISTENTE SOCIAL	R\$ 70.407,45
5	AUXILIAR DE ENFERMAGEM	R\$ 25.234,24
9	AUXILIAR EM SAÚDE BUCAL	R\$ 46.182,65
16	CIRURGIÃO DENTISTA	R\$ 151.144,96
12	ENFERMEIRO	R\$ 99.484,98
17	FARMACEUTICO BIOQUÍMICO	R\$ 147.071,79
3	FISIOTERAPEUTA	R\$ 26.900,53
6	FONOAUDIOLOGO	R\$ 46.183,24
20	MÉDICO	R\$ 255.153,40
1	NUTRICIONISTA	R\$ 7.428,04
12	PSICÓLOGO	R\$ 105.912,23
7	TÉCNICO EM ENFERMAGEM	R\$ 37.848,09
14	TÉCNICO EM LABORATÓRIO	R\$ 69.455,34
2	TERAPEUTA OCUPACIONAL	R\$ 16.298,58

FONTE: Departamento Administrativo (RH SEMS SJP).

NOTA 1: O número de servidores apresentado é referente à folha de pagamento do mês; ou seja, excluídos os servidores em Licença pelo INSS, Afastados por Processo Administrativo, Faltas e outros.

NOTA 2: Os valores acima são referentes ao custo mensal total do servidores, incluindo os benefícios (Principais Exemplos: Hora Extra, Adicional Noturno, Insalubridade, Auxílio Alimentação, Auxílio Transporte, Adicional de Férias, Adicional por Tempo de Serviço, 13º Salário e outros).

QUANDRO 26 - NÚMERO DE PROFISSIONAIS SERVIDORES EFETIVOS, EMPREGADOS PÚBLICOS E CONTRATADOS POR PROCESSO SELETIVO SIMPLIFICADO DA SAÚDE PÚBLICA, POR CARGO E CUSTO MENSAL - URGÊNCIA E EMERGÊNCIA (MARÇO 2021)

Número de Profissionais	Cargo	Custo Mensal em Reais
3	ASSISTENTE SOCIAL	R\$ 22.519,65
24	AUXILIAR DE ENFERMAGEM	R\$ 120.043,79
54	ENFERMEIRO	475.322,13
2	FARMACEUTICO BIOQUÍMICO	R\$ 14.346,64
112	MÉDICO	R\$ 1.319.834,57
1	PSICÓLOGO	R\$ 16.591,43
123	TÉCNICO EM ENFERMAGEM	R\$ 712.507,52
11	TÉCNICO EM RADIOLOGIA	R\$ 68.710,36

FONTE: Departamento Administrativo (RH SEMS SJP).

NOTA 1: O número de servidores apresentado é referente à folha de pagamento do mês; ou seja, excluídos os servidores em Licença pelo INSS, Afastados por Processo Administrativo, Faltas e outros.

NOTA 2: Os valores acima são referentes ao custo mensal total do servidores, incluindo os benefícios (Principais Exemplos: Hora Extra, Adicional Noturno, Insalubridade, Auxílio Alimentação, Auxílio Transporte, Adicional de Férias, Adicional por Tempo de Serviço, 13º Salário e outros).

QUANDRO 27 - NÚMERO DE PROFISSIONAIS SERVIDORES EFETIVOS, EMPREGADOS PÚBLICOS E CONTRATADOS POR PROCESSO SELETIVO SIMPLIFICADO DA SAÚDE PÚBLICA, POR CARGO E CUSTO MENSAL - ATENÇÃO TERCIÁRIA (MARÇO 2021)

Número de Profissionais	Cargo	Custo Mensal em Reais
3	ASSISTENTE SOCIAL	R\$ 27.278,10
48	AUXILIAR DE ENFERMAGEM	R\$ 238.509,24
1	CIRURGIÃO DENTISTA	R\$ 6.677,37
68	ENFERMEIRO	R\$ 591.595,37
5	FARMACEUTICO BIOQUÍMICO	R\$ 38.086,81
11	FISIOTERAPEUTA	R\$ 84.289,82
3	FONOAUDIOLOGO	R\$ 28.314,81
232	MÉDICO	R\$ 2.649.342,07
2	NUTRICIONISTA	R\$ 16.686,76
3	PSICÓLOGO	R\$ 32.907,56
227	TÉCNICO EM ENFERMAGEM	R\$ 1.225.094,41
2	TÉCNICO EM LABORATÓRIO	R\$ 8.159,14
29	TÉCNICO EM RADIOLOGIA	R\$ 187.095,21

FONTE: Departamento Administrativo (RH SEMS SJP).

NOTA 1: O número de servidores apresentado é referente à folha de pagamento do mês; ou seja, excluídos os servidores em Licença pelo INSS, Afastados por Processo Administrativo, Faltas e outros.

NOTA 2: Os valores acima são referentes ao custo mensal total do servidores, incluindo os benefícios (Principais Exemplos: Hora Extra, Adicional Noturno, Insalubridade, Auxílio Alimentação, Auxílio Transporte, Adicional de Férias, Adicional por Tempo de Serviço, 13º Salário e outros).

QUANDRO 28 - NÚMERO DE PROFISSIONAIS SERVIDORES EFETIVOS, EMPREGADOS PÚBLICOS E CONTRATADOS POR PROCESSO SELETIVO SIMPLIFICADO DA SAÚDE PÚBLICA, POR CARGO E CUSTO MENSAL - ATENÇÃO PRIMÁRIA (ABRIL 2021)

Número de Profissionais	Cargo	Custo Mensal em Reais
167	AGENTE COMUNITÁRIO DE SAÚDE	R\$ 627.872,37
80	AUXILIAR DE ENFERMAGEM	R\$ 380.170,54
46	AUXILIAR EM SAÚDE BUCAL	R\$ 189.716,72
57	CIRURGIÃO DENTISTA	R\$ 575.944,29
69	ENFERMEIRO	R\$ 559.290,10
13	FARMACEUTICO BIOQUÍMICO	R\$ 107.710,08
19	FISIOTERAPEUTA	R\$ 164.643,65
57	MÉDICO	R\$ 1.039.283,07
10	NUTRICIONISTA	R\$ 85.693,84
8	PSICÓLOGO	R\$ 72.931,25
50	TÉCNICO EM ENFERMAGEM	R\$ 259.722,22
4	TÉCNICO EM HIGIENE DENTAL	R\$ 30.553,73

FONTE: Departamento Administrativo (RH SEMS SJP).

NOTA 1: O número de servidores apresentado é referente à folha de pagamento do mês; ou seja, excluídos os servidores em Licença pelo INSS, Afastados por Processo Administrativo, Faltas e outros.

NOTA 2: Os valores acima são referentes ao custo mensal total do servidores, incluindo os benefícios (Principais Exemplos: Hora Extra, Adicional Noturno, Insalubridade, Auxílio Alimentação, Auxílio Transporte, Adicional de Férias, Adicional por Tempo de Serviço, 13º Salário e outros).

QUANDRO 29 - NÚMERO DE PROFISSIONAIS SERVIDORES EFETIVOS, EMPREGADOS PÚBLICOS E CONTRATADOS POR PROCESSO SELETIVO SIMPLIFICADO DA SAÚDE PÚBLICA, POR CARGO E CUSTO MENSAL - ATENÇÃO SECUNDÁRIA (ABRIL 2021)

Número de Profissionais	Cargo	Custo Mensal em Reais
9	ASSISTENTE SOCIAL	R\$ 69.087,76
6	AUXILIAR DE ENFERMAGEM	R\$ 31.448,23
9	AUXILIAR EM SAÚDE BUCAL	R\$ 46.875,50
16	CIRURGIÃO DENTISTA	R\$ 150.248,15
12	ENFERMEIRO	R\$ 99.511,66
17	FARMACEUTICO BIOQUÍMICO	R\$ 148.490,85
3	FISIOTERAPEUTA	R\$ 25.208,48
7	FONOAUDIOLOGO	R\$ 53.484,39
19	MÉDICO	R\$ 246.735,05
1	NUTRICIONISTA	R\$ 7.428,04
12	PSICÓLOGO	R\$ 106.745,37
7	TÉCNICO EM ENFERMAGEM	R\$ 39.159,00
14	TÉCNICO EM LABORATÓRIO	R\$ 70.052,22
2	TERAPEUTA OCUPACIONAL	R\$ 14.811,83

FONTE: Departamento Administrativo (RH SEMS SJP).

NOTA 1: O número de servidores apresentado é referente à folha de pagamento do mês; ou seja, excluídos os servidores em Licença pelo INSS, Afastados por Processo Administrativo, Faltas e outros.

NOTA 2: Os valores acima são referentes ao custo mensal total do servidores, incluindo os benefícios (Principais Exemplos: Hora Extra, Adicional Noturno, Insalubridade, Auxílio Alimentação, Auxílio Transporte, Adicional de Férias, Adicional por Tempo de Serviço, 13º Salário e outros).

QUANDRO 30 - NÚMERO DE PROFISSIONAIS SERVIDORES EFETIVOS, EMPREGADOS PÚBLICOS E CONTRATADOS POR PROCESSO SELETIVO SIMPLIFICADO DA SAÚDE PÚBLICA, POR CARGO E CUSTO MENSAL - URGÊNCIA E EMERGÊNCIA (ABRIL 2021)

Número de Profissionais	Cargo	Custo Mensal em Reais
3	ASSISTENTE SOCIAL	R\$ 24.269,39
24	AUXILIAR DE ENFERMAGEM	R\$ 124.255,62
53	ENFERMEIRO	481.310,64
2	FARMACEUTICO BIOQUÍMICO	R\$ 15.216,41
110	MÉDICO	R\$ 1.293.923,42
1	PSICÓLOGO	R\$ 16.821,83
123	TÉCNICO EM ENFERMAGEM	R\$ 714.835,44
11	TÉCNICO EM RADIOLOGIA	R\$ 66.353,35

FONTE: Departamento Administrativo (RH SEMS SJP).

NOTA 1: O número de servidores apresentado é referente à folha de pagamento do mês; ou seja, excluídos os servidores em Licença pelo INSS, Afastados por Processo Administrativo, Faltas e outros.

NOTA 2: Os valores acima são referentes ao custo mensal total do servidores, incluindo os benefícios (Principais Exemplos: Hora Extra, Adicional Noturno, Insalubridade, Auxílio Alimentação, Auxílio Transporte, Adicional de Férias, Adicional por Tempo de Serviço, 13º Salário e outros).

QUANDRO 31 - NÚMERO DE PROFISSIONAIS SERVIDORES EFETIVOS, EMPREGADOS PÚBLICOS E CONTRATADOS POR PROCESSO SELETIVO SIMPLIFICADO DA SAÚDE PÚBLICA, POR CARGO E CUSTO MENSAL - ATENÇÃO TERCIÁRIA (ABRIL 2021)

Número de Profissionais	Cargo	Custo Mensal em Reais
3	ASSISTENTE SOCIAL	R\$ 29.068,76
48	AUXILIAR DE ENFERMAGEM	R\$ 248.135,76
1	CIRURGIÃO DENTISTA	R\$ 6.560,90
67	ENFERMEIRO	R\$ 586.420,95
6	FARMACEUTICO BIOQUÍMICO	R\$ 46.013,76
11	FISIOTERAPEUTA	R\$ 89.566,67
3	FONOAUDIOLOGO	R\$ 28.314,84
232	MÉDICO	R\$ 2.663.118,75
2	NUTRICIONISTA	R\$ 16.686,78
3	PSICÓLOGO	R\$ 33.474,11
227	TÉCNICO EM ENFERMAGEM	R\$ 1.241.153,99
2	TÉCNICO EM LABORATÓRIO	R\$ 8.586,65
29	TÉCNICO EM RADIOLOGIA	R\$ 180.171,35

FONTE: Departamento Administrativo (RH SEMS SJP).

NOTA 1: O número de servidores apresentado é referente à folha de pagamento do mês; ou seja, excluídos os servidores em Licença pelo INSS, Afastados por Processo Administrativo, Faltas e outros.

NOTA 2: Os valores acima são referentes ao custo mensal total do servidores, incluindo os benefícios (Principais Exemplos: Hora Extra, Adicional Noturno, Insalubridade, Auxílio Alimentação, Auxílio Transporte, Adicional de Férias, Adicional por Tempo de Serviço, 13º Salário e outros).

QUANDRO 32 - NÚMERO DE PROFISSIONAIS SERVIDORES EFETIVOS, EMPREGADOS PÚBLICOS E CONTRATADOS POR PROCESSO SELETIVO SIMPLIFICADO DA SAÚDE PÚBLICA, POR CARGO E CUSTO MENSAL - ATENÇÃO PRIMÁRIA (MAIO 2021)

Número de Profissionais	Cargo	Custo Mensal em Reais
167	AGENTE COMUNITÁRIO DE SAÚDE	R\$ 644.880,77
79	AUXILIAR DE ENFERMAGEM	R\$ 517.535,59
46	AUXILIAR EM SAÚDE BUCAL	R\$ 287.980,15
56	CIRURGIÃO DENTISTA	R\$ 775.789,05
67	ENFERMEIRO	R\$ 930.615,60
12	FARMACEUTICO BIOQUÍMICO	R\$ 145.459,08
19	FISIOTERAPEUTA	R\$ 272.270,30
56	MÉDICO	R\$ 1.249.722,78
10	NUTRICIONISTA	R\$ 213.098,95
7	PSICÓLOGO	R\$ 109.341,99
51	TÉCNICO EM ENFERMAGEM	R\$ 453.414,83
4	TÉCNICO EM HIGIENE DENTAL	R\$ 66.017,18

FONTE: Departamento Administrativo (RH SEMS SJP).

NOTA 1: O número de servidores apresentado é referente à folha de pagamento do mês; ou seja, excluídos os servidores em Licença pelo INSS, Afastados por Processo Administrativo, Faltas e outros.

NOTA 2: Os valores acima são referentes ao custo mensal total do servidores, incluindo os benefícios (Principais Exemplos: Hora Extra, Adicional Noturno, Insalubridade, Auxílio Alimentação, Auxílio Transporte, Adicional de Férias, Adicional por Tempo de Serviço, 13º Salário e outros).

QUANDRO 33 - NÚMERO DE PROFISSIONAIS SERVIDORES EFETIVOS, EMPREGADOS PÚBLICOS E CONTRATADOS POR PROCESSO SELETIVO SIMPLIFICADO DA SAÚDE PÚBLICA, POR CARGO E CUSTO MENSAL - ATENÇÃO SECUNDÁRIA (MAIO 2021)

Número de Profissionais	Cargo	Custo Mensal em Reais
8	ASSISTENTE SOCIAL	R\$ 114.741,68
6	AUXILIAR DE ENFERMAGEM	R\$ 49.542,11
9	AUXILIAR EM SAÚDE BUCAL	R\$ 79.855,63
16	CIRURGIÃO DENTISTA	R\$ 209.229,71
11	ENFERMEIRO	R\$ 169.092,28
17	FARMACEUTICO BIOQUÍMICO	R\$ 244.288,19
3	FISIOTERAPEUTA	R\$ 58.380,98
7	FONOAUDIOLOGO	R\$ 89.653,27
18	MÉDICO	R\$ 299.731,75
2	NUTRICIONISTA	R\$ 22.616,54
12	PSICÓLOGO	R\$ 181.558,13
7	TÉCNICO EM ENFERMAGEM	R\$ 65.988,62
14	TÉCNICO EM LABORATÓRIO	R\$ 119.861,85
2	TERAPEUTA OCUPACIONAL	R\$ 22.287,45

FONTE: Departamento Administrativo (RH SEMS SJP).

NOTA 1: O número de servidores apresentado é referente à folha de pagamento do mês; ou seja, excluídos os servidores em Licença pelo INSS, Afastados por Processo Administrativo, Faltas e outros.

NOTA 2: Os valores acima são referentes ao custo mensal total do servidores, incluindo os benefícios (Principais Exemplos: Hora Extra, Adicional Noturno, Insalubridade, Auxílio Alimentação, Auxílio Transporte, Adicional de Férias, Adicional por Tempo de Serviço, 13º Salário e outros).

QUANDRO 34 - NÚMERO DE PROFISSIONAIS SERVIDORES EFETIVOS, EMPREGADOS PÚBLICOS E CONTRATADOS POR PROCESSO SELETIVO SIMPLIFICADO DA SAÚDE PÚBLICA, POR CARGO E CUSTO MENSAL - URGÊNCIA E EMERGÊNCIA (MAIO 2021)

Número de Profissionais	Cargo	Custo Mensal em Reais
3	ASSISTENTE SOCIAL	R\$ 43.043,43
24	AUXILIAR DE ENFERMAGEM	R\$ 198.991,73
56	ENFERMEIRO	803.793,04
2	FARMACEUTICO BIOQUÍMICO	R\$ 25.834,42
108	MÉDICO	R\$ 1.514.088,05
1	PSICÓLOGO	R\$ 24.609,11
122	TÉCNICO EM ENFERMAGEM	R\$ 1.203.337,65
11	TÉCNICO EM RADIOLOGIA	R\$ 92.987,28

FONTE: Departamento Administrativo (RH SEMS SJP).

NOTA 1: O número de servidores apresentado é referente à folha de pagamento do mês; ou seja, excluídos os servidores em Licença pelo INSS, Afastados por Processo Administrativo, Faltas e outros.

NOTA 2: Os valores acima são referentes ao custo mensal total do servidores, incluindo os benefícios (Principais Exemplos: Hora Extra, Adicional Noturno, Insalubridade, Auxílio Alimentação, Auxílio Transporte, Adicional de Férias, Adicional por Tempo de Serviço, 13º Salário e outros).

QUANDRO 35 - NÚMERO DE PROFISSIONAIS SERVIDORES EFETIVOS, EMPREGADOS PÚBLICOS E CONTRATADOS POR PROCESSO SELETIVO SIMPLIFICADO DA SAÚDE PÚBLICA, POR CARGO E CUSTO MENSAL - ATENÇÃO TERCIÁRIA (MAIO 2021)

Número de Profissionais	Cargo	Custo Mensal em Reais
3	ASSISTENTE SOCIAL	R\$ 46.441,42
48	AUXILIAR DE ENFERMAGEM	R\$ 389.004,56
1	CIRURGIÃO DENTISTA	R\$ 11.336,54
71	ENFERMEIRO	R\$ 1.104.358,28
6	FARMACEUTICO BIOQUÍMICO	R\$ 91.234,29
11	FISIOTERAPEUTA	R\$ 111.814,75
3	FONOAUDIOLOGO	R\$ 46.220,71
232	MÉDICO	R\$ 3.375.233,80
2	NUTRICIONISTA	R\$ 31.618,58
3	PSICÓLOGO	R\$ 56.367,12
229	TÉCNICO EM ENFERMAGEM	R\$ 2.223.612,51
2	TÉCNICO EM LABORATÓRIO	R\$ 12.222,55
29	TÉCNICO EM RADIOLOGIA	R\$ 262.328,69

FONTE: Departamento Administrativo (RH SEMS SJP).

NOTA 1: O número de servidores apresentado é referente à folha de pagamento do mês; ou seja, excluídos os servidores em Licença pelo INSS, Afastados por Processo Administrativo, Faltas e outros.

NOTA 2: Os valores acima são referentes ao custo mensal total do servidores, incluindo os benefícios (Principais Exemplos: Hora Extra, Adicional Noturno, Insalubridade, Auxílio Alimentação, Auxílio Transporte, Adicional de Férias, Adicional por Tempo de Serviço, 13º Salário e outros).

QUANDRO 36 - NÚMERO DE PROFISSIONAIS SERVIDORES EFETIVOS, EMPREGADOS PÚBLICOS E CONTRATADOS POR PROCESSO SELETIVO SIMPLIFICADO DA SAÚDE PÚBLICA, POR CARGO E CUSTO MENSAL - ATENÇÃO PRIMÁRIA (JUNHO 2021)

Número de Profissionais	Cargo	Custo Mensal em Reais
168	AGENTE COMUNITÁRIO DE SAÚDE	R\$ 576.900,38
81	AUXILIAR DE ENFERMAGEM	R\$ 372.414,74
46	AUXILIAR EM SAÚDE BUCAL	R\$ 211.160,12
56	CIRURGIÃO DENTISTA	R\$ 593.148,98
65	ENFERMEIRO	R\$ 543.742,18
12	FARMACEUTICO BIOQUÍMICO	R\$ 94.770,39
18	FISIOTERAPEUTA	R\$ 151.193,38
54	MÉDICO	R\$ 981.379,98

9	NUTRICIONISTA	R\$ 72.053,59
7	PSICÓLOGO	R\$ 61.895,49
49	TÉCNICO EM ENFERMAGEM	R\$ 256.910,53
4	TÉCNICO EM HIGIENE DENTAL	R\$ 61.076,49

FONTE: Departamento Administrativo (RH SEMS SJP).

NOTA 1: O número de servidores apresentado é referente à folha de pagamento do mês; ou seja, excluídos os servidores em Licença pelo INSS, Afastados por Processo Administrativo, Faltas e outros.

NOTA 2: Os valores acima são referentes ao custo mensal total do servidores, incluindo os benefícios (Principais Exemplos: Hora Extra, Adicional Noturno, Insalubridade, Auxílio Alimentação, Auxílio Transporte, Adicional de Férias, Adicional por Tempo de Serviço, 13º Salário e outros).

QUANDRO 37 - NÚMERO DE PROFISSIONAIS SERVIDORES EFETIVOS, EMPREGADOS PÚBLICOS E CONTRATADOS POR PROCESSO SELETIVO SIMPLIFICADO DA SAÚDE PÚBLICA, POR CARGO E CUSTO MENSAL - ATENÇÃO SECUNDÁRIA (JUNHO 2021)

Número de Profissionais	Cargo	Custo Mensal em Reais
8	ASSISTENTE SOCIAL	R\$ 66.774,93
6	AUXILIAR DE ENFERMAGEM	R\$ 30.059,06
9	AUXILIAR EM SAÚDE BUCAL	R\$ 47.441,27
16	CIRURGIÃO DENTISTA	R\$ 155.156,97
11	ENFERMEIRO	R\$ 91.803,61
17	FARMACEUTICO BIOQUÍMICO	R\$ 146.598,76
2	FISIOTERAPEUTA	R\$ 14.802,25
7	FONOAUDIOLOGO	R\$ 56.256,48
19	MÉDICO	R\$ 249.515,29
2	NUTRICIONISTA	R\$ 14.263,12
12	PSICÓLOGO	R\$ 105.494,61
7	TÉCNICO EM ENFERMAGEM	R\$ 38.102,93
14	TÉCNICO EM LABORATÓRIO	R\$ 69.530,25
2	TERAPEUTA OCUPACIONAL	R\$ 14.811,83

FONTE: Departamento Administrativo (RH SEMS SJP).

NOTA 1: O número de servidores apresentado é referente à folha de pagamento do mês; ou seja, excluídos os servidores em Licença pelo INSS, Afastados por Processo Administrativo, Faltas e outros.

NOTA 2: Os valores acima são referentes ao custo mensal total do servidores, incluindo os benefícios (Principais Exemplos: Hora Extra, Adicional Noturno, Insalubridade, Auxílio Alimentação, Auxílio Transporte, Adicional de Férias, Adicional por Tempo de Serviço, 13º Salário e outros).

QUANDRO 38 - NÚMERO DE PROFISSIONAIS SERVIDORES EFETIVOS, EMPREGADOS PÚBLICOS E CONTRATADOS POR PROCESSO SELETIVO SIMPLIFICADO DA SAÚDE PÚBLICA, POR CARGO E CUSTO MENSAL - URGÊNCIA E EMERGÊNCIA (JUNHO 2021)

Número de Profissionais	Cargo	Custo Mensal em Reais
3	ASSISTENTE SOCIAL	R\$ 23.196,10
24	AUXILIAR DE ENFERMAGEM	R\$ 119.558,37
55	ENFERMEIRO	486.644,47
2	FARMACEUTICO BIOQUÍMICO	R\$ 14.346,66
108	MÉDICO	R\$ 1.303.350,35
1	PSICÓLOGO	R\$ 17.436,26
122	TÉCNICO EM ENFERMAGEM	R\$ 707.588,78
11	TÉCNICO EM RADIOLOGIA	R\$ 65.335,98

FONTE: Departamento Administrativo (RH SEMS SJP).

NOTA 1: O número de servidores apresentado é referente à folha de pagamento do mês; ou seja, excluídos os servidores em Licença pelo INSS, Afastados por Processo Administrativo, Faltas e outros.

NOTA 2: Os valores acima são referentes ao custo mensal total do servidores, incluindo os benefícios (Principais Exemplos: Hora Extra, Adicional Noturno, Insalubridade, Auxílio Alimentação, Auxílio Transporte, Adicional de Férias, Adicional por Tempo de Serviço, 13º Salário e outros).

QUANDRO 39 - NÚMERO DE PROFISSIONAIS SERVIDORES EFETIVOS, EMPREGADOS PÚBLICOS E CONTRATADOS POR PROCESSO SELETIVO SIMPLIFICADO DA SAÚDE PÚBLICA, POR CARGO E CUSTO MENSAL - ATENÇÃO TERCIÁRIA (JUNHO 2021)

Número de Profissionais	Cargo	Custo Mensal em Reais
3	ASSISTENTE SOCIAL	R\$ 29.655,85
48	AUXILIAR DE ENFERMAGEM	R\$ 240.603,84
1	CIRURGIÃO DENTISTA	R\$ 6.677,38
67	ENFERMEIRO	R\$ 614.376,04
6	FARMACEUTICO BIOQUÍMICO	R\$ 51.555,47
10	FISIOTERAPEUTA	R\$ 81.461,69
3	FONOAUDIOLOGO	R\$ 29.471,84
231	MÉDICO	R\$ 2.678.880,68
2	NUTRICIONISTA	R\$ 16.686,78
3	PSICÓLOGO	R\$ 33.735,11
227	TÉCNICO EM ENFERMAGEM	R\$ 1.252.619,52
2	TÉCNICO EM LABORATÓRIO	R\$ 9.193,59
29	TÉCNICO EM RADIOLOGIA	R\$ 182.167,70

FONTE: Departamento Administrativo (RH SEMS SJP).

NOTA 1: O número de servidores apresentado é referente à folha de pagamento do mês; ou seja, excluídos os servidores em Licença pelo INSS, Afastados por Processo Administrativo, Faltas e outros.

NOTA 2: Os valores acima são referentes ao custo mensal total do servidores, incluindo os benefícios (Principais Exemplos: Hora Extra, Adicional Noturno, Insalubridade, Auxílio Alimentação, Auxílio Transporte, Adicional de Férias, Adicional por Tempo de Serviço, 13º Salário e outros).

QUANDRO 40 - NÚMERO DE PROFISSIONAIS SERVIDORES EFETIVOS, EMPREGADOS PÚBLICOS E CONTRATADOS POR PROCESSO SELETIVO SIMPLIFICADO DA SAÚDE PÚBLICA, POR CARGO E CUSTO MENSAL - ATENÇÃO PRIMÁRIA (JULHO 2021)

Número de Profissionais	Cargo	Custo Mensal em Reais
168	AGENTE COMUNITÁRIO DE SAÚDE	R\$ 600.468,68
81	AUXILIAR DE ENFERMAGEM	R\$ 349.195,43
46	AUXILIAR EM SAÚDE BUCAL	R\$ 181.441,36
56	CIRURGIÃO DENTISTA	R\$ 548.635,95
65	ENFERMEIRO	R\$ 543.820,32
12	FARMACEUTICO BIOQUÍMICO	R\$ 92.077,14
18	FISIOTERAPEUTA	R\$ 158.154,10
54	MÉDICO	R\$ 1.017.920,62
9	NUTRICIONISTA	R\$ 72.460,18
7	PSICÓLOGO	R\$ 65.358,98
49	TÉCNICO EM ENFERMAGEM	R\$ 263.148,94
4	TÉCNICO EM HIGIENE DENTAL	R\$ 13.621,18

FONTE: Departamento Administrativo (RH SEMS SJP).

NOTA 1: O número de servidores apresentado é referente à folha de pagamento do mês; ou seja, excluídos os servidores em Licença pelo INSS, Afastados por Processo Administrativo, Faltas e outros.

NOTA 2: Os valores acima são referentes ao custo mensal total do servidores, incluindo os benefícios (Principais Exemplos: Hora Extra, Adicional Noturno, Insalubridade, Auxílio Alimentação, Auxílio Transporte, Adicional de Férias, Adicional por Tempo de Serviço, 13º Salário e outros).

QUANDRO 41 - NÚMERO DE PROFISSIONAIS SERVIDORES EFETIVOS, EMPREGADOS PÚBLICOS E CONTRATADOS POR PROCESSO SELETIVO SIMPLIFICADO DA SAÚDE PÚBLICA, POR CARGO E CUSTO MENSAL - ATENÇÃO SECUNDÁRIA (JULHO 2021)

Número de Profissionais	Cargo	Custo Mensal em Reais
8	ASSISTENTE SOCIAL	R\$ 64.943,63
6	AUXILIAR DE ENFERMAGEM	R\$ 31.130,55
9	AUXILIAR EM SAÚDE BUCAL	R\$ 49.958,42
16	CIRURGIÃO DENTISTA	R\$ 149.682,70
11	ENFERMEIRO	R\$ 89.985,36
17	FARMACEUTICO BIOQUÍMICO	R\$ 146.312,56
2	FISIOTERAPEUTA	R\$ 7.479,86
7	FONOAUDIOLOGO	R\$ 53.484,39
19	MÉDICO	R\$ 268.821,63
2	NUTRICIONISTA	R\$ 14.263,12
12	PSICÓLOGO	R\$ 95.414,37
7	TÉCNICO EM ENFERMAGEM	R\$ 38.136,02
14	TÉCNICO EM LABORATÓRIO	R\$ 72.844,05
2	TERAPEUTA OCUPACIONAL	R\$ 14.811,83

FONTE: Departamento Administrativo (RH SEMS SJP).

NOTA 1: O número de servidores apresentado é referente à folha de pagamento do mês; ou seja, excluídos os servidores em Licença pelo INSS, Afastados por Processo Administrativo, Faltas e outros.

NOTA 2: Os valores acima são referentes ao custo mensal total do servidores, incluindo os benefícios (Principais Exemplos: Hora Extra, Adicional Noturno, Insalubridade, Auxílio Alimentação, Auxílio Transporte, Adicional de Férias, Adicional por Tempo de Serviço, 13º Salário e outros).

QUANDRO 42 - NÚMERO DE PROFISSIONAIS SERVIDORES EFETIVOS, EMPREGADOS PÚBLICOS E CONTRATADOS POR PROCESSO SELETIVO SIMPLIFICADO DA SAÚDE PÚBLICA, POR CARGO E CUSTO MENSAL - URGÊNCIA E EMERGÊNCIA (JULHO 2021)

Número de Profissionais	Cargo	Custo Mensal em Reais
3	ASSISTENTE SOCIAL	R\$ 23.196,10
24	AUXILIAR DE ENFERMAGEM	R\$ 140.406,88
55	ENFERMEIRO	470.337,57
2	FARMACEUTICO BIOQUÍMICO	R\$ 13.795,66
107	MÉDICO	R\$ 1.276.979,55
1	PSICÓLOGO	R\$ 16.591,43
122	TÉCNICO EM ENFERMAGEM	R\$ 702.900,93
11	TÉCNICO EM RADIOLOGIA	R\$ 66.270,72

FONTE: Departamento Administrativo (RH SEMS SJP).

NOTA 1: O número de servidores apresentado é referente à folha de pagamento do mês; ou seja, excluídos os servidores em Licença pelo INSS, Afastados por Processo Administrativo, Faltas e outros.

NOTA 2: Os valores acima são referentes ao custo mensal total do servidores, incluindo os benefícios (Principais Exemplos: Hora Extra, Adicional Noturno, Insalubridade, Auxílio Alimentação, Auxílio Transporte, Adicional de Férias, Adicional por Tempo de Serviço, 13º Salário e outros).

QUANDRO 43 - NÚMERO DE PROFISSIONAIS SERVIDORES EFETIVOS, EMPREGADOS PÚBLICOS E CONTRATADOS POR PROCESSO SELETIVO SIMPLIFICADO DA SAÚDE PÚBLICA, POR CARGO E CUSTO MENSAL - ATENÇÃO TERCIÁRIA (JULHO 2021)

Número de Profissionais	Cargo	Custo Mensal em Reais
3	ASSISTENTE SOCIAL	R\$ 30.189,98
48	AUXILIAR DE ENFERMAGEM	R\$ 246.829,72
1	CIRURGIÃO DENTISTA	R\$ 6.677,38
67	ENFERMEIRO	R\$ 615.945,67
6	FARMACEUTICO BIOQUÍMICO	R\$ 51.300,43
10	FISIOTERAPEUTA	R\$ 78.618,37
3	FONOAUDIOLOGO	R\$ 27.676,84
229	MÉDICO	R\$ 2.639.196,85
2	NUTRICIONISTA	R\$ 33.545,58
3	PSICÓLOGO	R\$ 33.545,58
226	TÉCNICO EM ENFERMAGEM	R\$ 1.243.652,81
2	TÉCNICO EM LABORATÓRIO	R\$ 8.586,65
29	TÉCNICO EM RADIOLOGIA	R\$ 174.371,97

FONTE: Departamento Administrativo (RH SEMS SJP).

NOTA 1: O número de servidores apresentado é referente à folha de pagamento do mês; ou seja, excluídos os servidores em Licença pelo INSS, Afastados por Processo Administrativo, Faltas e outros.

NOTA 2: Os valores acima são referentes ao custo mensal total do servidores, incluindo os benefícios (Principais Exemplos: Hora Extra, Adicional Noturno, Insalubridade, Auxílio Alimentação, Auxílio Transporte, Adicional de Férias, Adicional por Tempo de Serviço, 13º Salário e outros).

QUANDRO 44 - NÚMERO DE PROFISSIONAIS SERVIDORES EFETIVOS, EMPREGADOS PÚBLICOS E CONTRATADOS POR PROCESSO SELETIVO SIMPLIFICADO DA SAÚDE PÚBLICA, POR CARGO E CUSTO MENSAL - ATENÇÃO PRIMÁRIA (AGOSTO 2021)

Número de Profissionais	Cargo	Custo Mensal em Reais
167	AGENTE COMUNITÁRIO DE SAÚDE	R\$ 586.062,17
79	AUXILIAR DE ENFERMAGEM	R\$ 348.558,68
45	AUXILIAR EM SAÚDE BUCAL	R\$ 183.453,16
58	CIRURGIÃO DENTISTA	R\$ 558.301,97
74	ENFERMEIRO	R\$ 603.681,18
12	FARMACEUTICO BIOQUÍMICO	R\$ 93.656,91
19	FISIOTERAPEUTA	R\$ 156.771,63
52	MÉDICO	R\$ 1.002.479,83
9	NUTRICIONISTA	R\$ 73.026,71
9	PSICÓLOGO	R\$ 72.432,74
50	TÉCNICO EM ENFERMAGEM	R\$ 265.789,14
2	TÉCNICO EM HIGIENE DENTAL	R\$ 14.071,18

FONTE: Departamento Administrativo (RH SEMS SJP).

NOTA 1: O número de servidores apresentado é referente à folha de pagamento do mês; ou seja, excluídos os servidores em Licença pelo INSS, Afastados por Processo Administrativo, Faltas e outros.

NOTA 2: Os valores acima são referentes ao custo mensal total do servidores, incluindo os benefícios (Principais Exemplos: Hora Extra, Adicional Noturno, Insalubridade, Auxílio Alimentação, Auxílio Transporte, Adicional de Férias, Adicional por Tempo de Serviço, 13º Salário e outros).

QUANDRO 45 - NÚMERO DE PROFISSIONAIS SERVIDORES EFETIVOS, EMPREGADOS PÚBLICOS E CONTRATADOS POR PROCESSO SELETIVO SIMPLIFICADO DA SAÚDE PÚBLICA, POR CARGO E CUSTO MENSAL - ATENÇÃO SECUNDÁRIA (AGOSTO 2021)

Número de Profissionais	Cargo	Custo Mensal em Reais
8	ASSISTENTE SOCIAL	R\$ 65.374,11
6	AUXILIAR DE ENFERMAGEM	R\$ 30.059,06
9	AUXILIAR EM SAÚDE BUCAL	R\$ 48.068,26
16	CIRURGIÃO DENTISTA	R\$ 149.746,58
12	ENFERMEIRO	R\$ 108.177,85
17	FARMACEUTICO BIOQUÍMICO	145,108,69
1	FISIOTERAPEUTA	R\$ 7.479,86
7	FONOAUDIOLOGO	R\$ 55.201,36
20	MÉDICO	R\$ 251.816,52
2	NUTRICIONISTA	R\$ 14.263,12
10	PSICÓLOGO	R\$ 97.687,09
7	TÉCNICO EM ENFERMAGEM	R\$ 38.017,56
15	TÉCNICO EM LABORATÓRIO	R\$ 74.727,40
2	TERAPEUTA OCUPACIONAL	R\$ 15.760,66

FONTE: Departamento Administrativo (RH SEMS SJP).

NOTA 1: O número de servidores apresentado é referente à folha de pagamento do mês; ou seja, excluídos os servidores em Licença pelo INSS, Afastados por Processo Administrativo, Faltas e outros.

NOTA 2: Os valores acima são referentes ao custo mensal total do servidores, incluindo os benefícios (Principais Exemplos: Hora Extra, Adicional Noturno, Insalubridade, Auxílio Alimentação, Auxílio Transporte, Adicional de Férias, Adicional por Tempo de Serviço, 13º Salário e outros).

QUANDRO 46 - NÚMERO DE PROFISSIONAIS SERVIDORES EFETIVOS, EMPREGADOS PÚBLICOS E CONTRATADOS POR PROCESSO SELETIVO SIMPLIFICADO DA SAÚDE PÚBLICA, POR CARGO E CUSTO MENSAL - URGÊNCIA E EMERGÊNCIA (AGOSTO 2021)

Número de Profissionais	Cargo	Custo Mensal em Reais
3	ASSISTENTE SOCIAL	R\$ 23.196,16
23	AUXILIAR DE ENFERMAGEM	R\$ 110.986,78
55	ENFERMEIRO	468.241,89
2	FARMACEUTICO BIOQUÍMICO	R\$ 13.708,66
106	MÉDICO	R\$ 1.263.985,57
1	PSICÓLOGO	R\$ 16.591,43
120	TÉCNICO EM ENFERMAGEM	R\$ 693.135,92
11	TÉCNICO EM RADIOLOGIA	R\$ 64.296,61

FONTE: Departamento Administrativo (RH SEMS SJP).

NOTA 1: O número de servidores apresentado é referente à folha de pagamento do mês; ou seja, excluídos os servidores em Licença pelo INSS, Afastados por Processo Administrativo, Faltas e outros.

NOTA 2: Os valores acima são referentes ao custo mensal total do servidores, incluindo os benefícios (Principais Exemplos: Hora Extra, Adicional Noturno, Insalubridade, Auxílio Alimentação, Auxílio Transporte, Adicional de Férias, Adicional por Tempo de Serviço, 13º Salário e outros).

QUANDRO 47 - NÚMERO DE PROFISSIONAIS SERVIDORES EFETIVOS, EMPREGADOS PÚBLICOS E CONTRATADOS POR PROCESSO SELETIVO SIMPLIFICADO DA SAÚDE PÚBLICA, POR CARGO E CUSTO MENSAL - ATENÇÃO TERCIÁRIA (AGOSTO 2021)

Número de Profissionais	Cargo	Custo Mensal em Reais
3	ASSISTENTE SOCIAL	R\$ 29.837,09
48	AUXILIAR DE ENFERMAGEM	R\$ 308.805,88
1	CIRURGIÃO DENTISTA	R\$ 1.344,17
65	ENFERMEIRO	R\$ 687.459,50
6	FARMACEUTICO BIOQUÍMICO	R\$ 47.401,93
10	FISIOTERAPEUTA	R\$ 121.626,81
3	FONOAUDIOLOGO	R\$ 27.676,84
229	MÉDICO	R\$ 1.847.607,69
2	NUTRICIONISTA	R\$ 18.631,04
3	PSICÓLOGO	R\$ 34.112,11
224	TÉCNICO EM ENFERMAGEM	R\$ 1.680.290,32
2	TÉCNICO EM LABORATÓRIO	R\$ 8.586,65
29	TÉCNICO EM RADIOLOGIA	R\$ 177.819,09

FONTE: Departamento Administrativo (RH SEMS SJP).

NOTA 1: O número de servidores apresentado é referente à folha de pagamento do mês; ou seja, excluídos os servidores em Licença pelo INSS, Afastados por Processo Administrativo, Faltas e outros.

NOTA 2: Os valores acima são referentes ao custo mensal total do servidores, incluindo os benefícios (Principais Exemplos: Hora Extra, Adicional Noturno, Insalubridade, Auxílio Alimentação, Auxílio Transporte, Adicional de Férias, Adicional por Tempo de Serviço, 13º Salário e outros).

QUANDRO 48 - NÚMERO DE PROFISSIONAIS SERVIDORES EFETIVOS, EMPREGADOS PÚBLICOS E CONTRATADOS POR PROCESSO SELETIVO SIMPLIFICADO DA SAÚDE PÚBLICA, POR CARGO E CUSTO MENSAL - ATENÇÃO PRIMÁRIA (SETEMBRO 2021)

Número de Profissionais	Cargo	Custo Mensal em Reais
166	AGENTE COMUNITÁRIO DE SAÚDE	R\$ 574.694,56
78	AUXILIAR DE ENFERMAGEM	R\$ 341.703,15
45	AUXILIAR EM SAÚDE BUCAL	R\$ 183.706,23
60	CIRURGIÃO DENTISTA	R\$ 562.735,81
74	ENFERMEIRO	R\$ 601.730,63
14	FARMACEUTICO BIOQUÍMICO	R\$ 105.522,69
19	FISIOTERAPEUTA	R\$ 157.408,88
51	MÉDICO	R\$ 969.246,30
10	NUTRICIONISTA	R\$ 75.356,02
9	PSICÓLOGO	R\$ 73.552,59
50	TÉCNICO EM ENFERMAGEM	R\$ 266.397,68
2	TÉCNICO EM HIGIENE DENTAL	R\$ 14.071,18

FONTE: Departamento Administrativo (RH SEMS SJP).

NOTA 1: O número de servidores apresentado é referente à folha de pagamento do mês; ou seja, excluídos os servidores em Licença pelo INSS, Afastados por Processo Administrativo, Faltas e outros.

NOTA 2: Os valores acima são referentes ao custo mensal total do servidores, incluindo os benefícios (Principais Exemplos: Hora Extra, Adicional Noturno, Insalubridade, Auxílio Alimentação, Auxílio Transporte, Adicional de Férias, Adicional por Tempo de Serviço, 13º Salário e outros).

QUANDRO 49 - NÚMERO DE PROFISSIONAIS SERVIDORES EFETIVOS, EMPREGADOS PÚBLICOS E CONTRATADOS POR PROCESSO SELETIVO SIMPLIFICADO DA SAÚDE PÚBLICA, POR CARGO E CUSTO MENSAL - ATENÇÃO SECUNDÁRIA (SETEMBRO 2021)

Número de Profissionais	Cargo	Custo Mensal em Reais
8	ASSISTENTE SOCIAL	R\$ 62.301,70
6	AUXILIAR DE ENFERMAGEM	R\$ 29.820,27
9	AUXILIAR EM SAÚDE BUCAL	R\$ 46.746,54
12	CIRURGIÃO DENTISTA	R\$ 149.435,54
12	ENFERMEIRO	R\$ 103.398,16
17	FARMACEUTICO BIOQUÍMICO	R\$ 141.381,38
2	FISIOTERAPEUTA	R\$ 16.220,52
7	FONOAUDIOLOGO	R\$ 53.484,39
20	MÉDICO	R\$ 251.387,52

2	NUTRICIONISTA	R\$ 14.263,12
10	PSICÓLOGO	R\$ 93.162,36
7	TÉCNICO EM ENFERMAGEM	R\$ 37.864,89
15	TÉCNICO EM LABORATÓRIO	R\$ 74.730,82
2	TERAPEUTA OCUPACIONAL	R\$ 14.811,83

FONTE: Departamento Administrativo (RH SEMS SJP).

NOTA 1: O número de servidores apresentado é referente à folha de pagamento do mês; ou seja, excluídos os servidores em Licença pelo INSS, Afastados por Processo Administrativo, Faltas e outros.

NOTA 2: Os valores acima são referentes ao custo mensal total do servidores, incluindo os benefícios (Principais Exemplos: Hora Extra, Adicional Noturno, Insalubridade, Auxílio Alimentação, Auxílio Transporte, Adicional de Férias, Adicional por Tempo de Serviço, 13º Salário e outros).

QUANDRO 50 - NÚMERO DE PROFISSIONAIS SERVIDORES EFETIVOS, EMPREGADOS PÚBLICOS E CONTRATADOS POR PROCESSO SELETIVO SIMPLIFICADO DA SAÚDE PÚBLICA, POR CARGO E CUSTO MENSAL - URGÊNCIA E EMERGÊNCIA (SETEMBRO 2021)

Número de Profissionais	Cargo	Custo Mensal em Reais
3	ASSISTENTE SOCIAL	R\$ 23.196,16
22	AUXILIAR DE ENFERMAGEM	R\$ 108.095,85
54	ENFERMEIRO	451.100,86
2	FARMACEUTICO BIOQUÍMICO	R\$ 13.708,66
107	MÉDICO	R\$ 1.298.171,55
1	PSICÓLOGO	R\$ 16.591,43
121	TÉCNICO EM ENFERMAGEM	R\$ 5.482,15
13	TÉCNICO EM RADIOLOGIA	R\$ 70.759,61

FONTE: Departamento Administrativo (RH SEMS SJP).

NOTA 1: O número de servidores apresentado é referente à folha de pagamento do mês; ou seja, excluídos os servidores em Licença pelo INSS, Afastados por Processo Administrativo, Faltas e outros.

NOTA 2: Os valores acima são referentes ao custo mensal total do servidores, incluindo os benefícios (Principais Exemplos: Hora Extra, Adicional Noturno, Insalubridade, Auxílio Alimentação, Auxílio Transporte, Adicional de Férias, Adicional por Tempo de Serviço, 13º Salário e outros).

QUANDRO 51 - NÚMERO DE PROFISSIONAIS SERVIDORES EFETIVOS, EMPREGADOS PÚBLICOS E CONTRATADOS POR PROCESSO SELETIVO SIMPLIFICADO DA SAÚDE PÚBLICA, POR CARGO E CUSTO MENSAL - ATENÇÃO TERCIÁRIA (SETEMBRO 2021)

Número de Profissionais	Cargo	Custo Mensal em Reais
3	ASSISTENTE SOCIAL	R\$ 30.228,82
48	AUXILIAR DE ENFERMAGEM	R\$ 248.497,39
64	ENFERMEIRO	R\$ 578.864,31
6	FARMACEUTICO BIOQUÍMICO	R\$ 48.460,14
10	FISIOTERAPEUTA	R\$ 83.173,36
3	FONOAUDIOLOGO	R\$ 29.886,44
226	MÉDICO	R\$ 2.605.149,88

2	NUTRICIONISTA	R\$ 16.686,78
3	PSICÓLOGO	R\$ 33.545,58
222	TÉCNICO EM ENFERMAGEM	R\$ 1.252.720,86
2	TÉCNICO EM LABORATÓRIO	R\$ 8.586,65
28	TÉCNICO EM RADIOLOGIA	R\$ 162.911,48

FONTE: Departamento Administrativo (RH SEMS SJP).

NOTA 1: O número de servidores apresentado é referente à folha de pagamento do mês; ou seja, excluídos os servidores em Licença pelo INSS, Afastados por Processo Administrativo, Faltas e outros.

NOTA 2: Os valores acima são referentes ao custo mensal total do servidores, incluindo os benefícios (Principais Exemplos: Hora Extra, Adicional Noturno, Insalubridade, Auxílio Alimentação, Auxílio Transporte, Adicional de Férias, Adicional por Tempo de Serviço, 13º Salário e outros).

QUANDRO 52 - NÚMERO DE PROFISSIONAIS SERVIDORES EFETIVOS, EMPREGADOS PÚBLICOS E CONTRATADOS POR PROCESSO SELETIVO SIMPLIFICADO DA SAÚDE PÚBLICA, POR CARGO E CUSTO MENSAL - ATENÇÃO PRIMÁRIA (OUTUBRO 2021)

Número de Profissionais	Cargo	Custo Mensal em Reais
166	AGENTE COMUNITÁRIO DE SAÚDE	R\$ 580.659,20
80	AUXILIAR DE ENFERMAGEM	R\$ 353.834,50
45	AUXILIAR EM SAÚDE BUCAL	R\$ 183.728,48
58	CIRURGIÃO DENTISTA	R\$ 557.959,02
71	ENFERMEIRO	R\$ 568.043,30
15	FARMACEUTICO BIOQUÍMICO	R\$ 106.530,01
19	FISIOTERAPEUTA	R\$ 162.134,16
57	MÉDICO	R\$ 877.631,77
10	NUTRICIONISTA	R\$ 78.762,35
9	PSICÓLOGO	R\$ 73.552,59
56	TÉCNICO EM ENFERMAGEM	R\$ 266.492,26
2	TÉCNICO EM HIGIENE DENTAL	R\$ 14.071,18

FONTE: Departamento Administrativo (RH SEMS SJP).

NOTA 1: O número de servidores apresentado é referente à folha de pagamento do mês; ou seja, excluídos os servidores em Licença pelo INSS, Afastados por Processo Administrativo, Faltas e outros.

NOTA 2: Os valores acima são referentes ao custo mensal total do servidores, incluindo os benefícios (Principais Exemplos: Hora Extra, Adicional Noturno, Insalubridade, Auxílio Alimentação, Auxílio Transporte, Adicional de Férias, Adicional por Tempo de Serviço, 13º Salário e outros).

QUANDRO 53 - NÚMERO DE PROFISSIONAIS SERVIDORES EFETIVOS, EMPREGADOS PÚBLICOS E CONTRATADOS POR PROCESSO SELETIVO SIMPLIFICADO DA SAÚDE PÚBLICA, POR CARGO E CUSTO MENSAL - ATENÇÃO SECUNDÁRIA (OUTUBRO 2021)

8	ASSISTENTE SOCIAL	R\$ 67.771,66
6	AUXILIAR DE ENFERMAGEM	R\$ 29.626,11
9	AUXILIAR EM SAÚDE BUCAL	R\$ 47.609,00
17	CIRURGIÃO DENTISTA	R\$ 156.167,11
11	ENFERMEIRO	R\$ 90.125,10

18	FARMACEUTICO BIOQUÍMICO	R\$ 151.456,88
2	FISIOTERAPEUTA	R\$ 14.493,69
7	FONOAUDIOLOGO	R\$ 53.484,39
19	MÉDICO	R\$ 238.590,99
2	NUTRICIONISTA	R\$ 14.263,12
11	PSICÓLOGO	R\$ 98.093,53
7	TÉCNICO EM ENFERMAGEM	R\$ 38.059,44
15	TÉCNICO EM LABORATÓRIO	R\$ 74.220,22
2	TERAPEUTA OCUPACIONAL	R\$ 14.811,83

FONTE: Departamento Administrativo (RH SEMS SJP).

NOTA 1: O número de servidores apresentado é referente à folha de pagamento do mês; ou seja, excluídos os servidores em Licença pelo INSS, Afastados por Processo Administrativo, Faltas e outros.

NOTA 2: Os valores acima são referentes ao custo mensal total do servidores, incluindo os benefícios (Principais Exemplos: Hora Extra, Adicional Noturno, Insalubridade, Auxílio Alimentação, Auxílio Transporte, Adicional de Férias, Adicional por Tempo de Serviço, 13º Salário e outros).

QUANDRO 54 - NÚMERO DE PROFISSIONAIS SERVIDORES EFETIVOS, EMPREGADOS PÚBLICOS E CONTRATADOS POR PROCESSO SELETIVO SIMPLIFICADO DA SAÚDE PÚBLICA, POR CARGO E CUSTO MENSAL - URGÊNCIA E EMERGÊNCIA (OUTUBRO 2021)

Número de Profissionais	Cargo	Custo Mensal em Reais
3	ASSISTENTE SOCIAL	R\$ 23.196,16
22	AUXILIAR DE ENFERMAGEM	R\$ 111.265,96
62	ENFERMEIRO	471.252,92
4	FARMACEUTICO BIOQUÍMICO	R\$ 16.131,94
106	MÉDICO	R\$ 1.255.128,28
1	PSICÓLOGO	R\$ 16.591,43
148	TÉCNICO EM ENFERMAGEM	R\$ 710.845,48
13	TÉCNICO EM RADIOLOGIA	R\$ 78.822,98

FONTE: Departamento Administrativo (RH SEMS SJP).

NOTA 1: O número de servidores apresentado é referente à folha de pagamento do mês; ou seja, excluídos os servidores em Licença pelo INSS, Afastados por Processo Administrativo, Faltas e outros.

NOTA 2: Os valores acima são referentes ao custo mensal total do servidores, incluindo os benefícios (Principais Exemplos: Hora Extra, Adicional Noturno, Insalubridade, Auxílio Alimentação, Auxílio Transporte, Adicional de Férias, Adicional por Tempo de Serviço, 13º Salário e outros).

QUANDRO 55 - NÚMERO DE PROFISSIONAIS SERVIDORES EFETIVOS, EMPREGADOS PÚBLICOS E CONTRATADOS POR PROCESSO SELETIVO SIMPLIFICADO DA SAÚDE PÚBLICA, POR CARGO E CUSTO MENSAL - ATENÇÃO TERCIÁRIA (OUTUBRO 2021)

Número de Profissionais	Cargo	Custo Mensal em Reais
3	ASSISTENTE SOCIAL	R\$ 33.252,05
48	AUXILIAR DE ENFERMAGEM	R\$ 252.950,96
66	ENFERMEIRO	R\$ 568.458,13
6	FARMACEUTICO BIOQUÍMICO	R\$ 49.264,17

15	FISIOTERAPEUTA	R\$ 85.849,25
3	FONOAUDIOLOGO	R\$ 30.350,44
230	MÉDICO	R\$ 2.669.136,68
2	NUTRICIONISTA	R\$ 16.686,78
3	PSICÓLOGO	R\$ 33.545,58
239	TÉCNICO EM ENFERMAGEM	R\$ 1.260.414,06
2	TÉCNICO EM LABORATÓRIO	R\$ 8.586,65
27	TÉCNICO EM RADIOLOGIA	R\$ 171.666,41

FONTE: Departamento Administrativo (RH SEMS SJP).

NOTA 1: O número de servidores apresentado é referente à folha de pagamento do mês; ou seja, excluídos os servidores em Licença pelo INSS, Afastados por Processo Administrativo, Faltas e outros.

NOTA 2: Os valores acima são referentes ao custo mensal total do servidores, incluindo os benefícios (Principais Exemplos: Hora Extra, Adicional Noturno, Insalubridade, Auxílio Alimentação, Auxílio Transporte, Adicional de Férias, Adicional por Tempo de Serviço, 13º Salário e outros).

QUANDRO 56 - NÚMERO DE PROFISSIONAIS SERVIDORES EFETIVOS, EMPREGADOS PÚBLICOS E CONTRATADOS POR PROCESSO SELETIVO SIMPLIFICADO DA SAÚDE PÚBLICA, POR CARGO E CUSTO MENSAL - ATENÇÃO PRIMÁRIA (NOVEMBRO 2021)

Número de Profissionais	Cargo	Custo Mensal em Reais
165	AGENTE COMUNITÁRIO DE SAÚDE	R\$ 593.279,88
80	AUXILIAR DE ENFERMAGEM	R\$ 370.541,18
45	AUXILIAR EM SAÚDE BUCAL	R\$ 186.038,69
58	CIRURGIÃO DENTISTA	R\$ 591.092,68
79	ENFERMEIRO	R\$ 610.101,41
16	FARMACEUTICO BIOQUÍMICO	R\$ 112.190,03
20	FISIOTERAPEUTA	R\$ 166.826,17
60	MÉDICO	R\$ 1.078.376,44
10	NUTRICIONISTA	R\$ 77.890,39
10	PSICÓLOGO	R\$ 81.874,43
70	TÉCNICO EM ENFERMAGEM	R\$ 304.285,97
2	TÉCNICO EM HIGIENE DENTAL	R\$ 14.071,18

FONTE: Departamento Administrativo (RH SEMS SJP).

NOTA 1: O número de servidores apresentado é referente à folha de pagamento do mês; ou seja, excluídos os servidores em Licença pelo INSS, Afastados por Processo Administrativo, Faltas e outros.

NOTA 2: Os valores acima são referentes ao custo mensal total do servidores, incluindo os benefícios (Principais Exemplos: Hora Extra, Adicional Noturno, Insalubridade, Auxílio Alimentação, Auxílio Transporte, Adicional de Férias, Adicional por Tempo de Serviço, 13º Salário e outros).

QUANDRO 57 - NÚMERO DE PROFISSIONAIS SERVIDORES EFETIVOS, EMPREGADOS PÚBLICOS E CONTRATADOS POR PROCESSO SELETIVO SIMPLIFICADO DA SAÚDE PÚBLICA, POR CARGO E CUSTO MENSAL - ATENÇÃO SECUNDÁRIA (NOVEMBRO 2021)

Número de Profissionais	Cargo	Custo Mensal em Reais
8	ASSISTENTE SOCIAL	R\$ 61.376,64
6	AUXILIAR DE ENFERMAGEM	R\$ 30.904,23
9	AUXILIAR EM SAÚDE BUCAL	R\$ 54.517,17
17	CIRURGIÃO DENTISTA	R\$ 162.531,90
12	ENFERMEIRO	R\$ 101.041,59
17	FARMACEUTICO BIOQUÍMICO	R\$ 147.485,87
2	FISIOTERAPEUTA	R\$ 14.493,69
7	FONOAUDIOLOGO	R\$ 53.484,39
20	MÉDICO	R\$ 270.029,78
2	NUTRICIONISTA	R\$ 14.263,12
10	PSICÓLOGO	R\$ 93.728,89
7	TÉCNICO EM ENFERMAGEM	R\$ 39.059,28
15	TÉCNICO EM LABORATÓRIO	R\$ 77.993,47
2	TERAPEUTA OCUPACIONAL	R\$ 15.338,96

FONTE: Departamento Administrativo (RH SEMS SJP).

NOTA 1: O número de servidores apresentado é referente à folha de pagamento do mês; ou seja, excluídos os servidores em Licença pelo INSS, Afastados por Processo Administrativo, Faltas e outros.

NOTA 2: Os valores acima são referentes ao custo mensal total do servidores, incluindo os benefícios (Principais Exemplos: Hora Extra, Adicional Noturno, Insalubridade, Auxílio Alimentação, Auxílio Transporte, Adicional de Férias, Adicional por Tempo de Serviço, 13º Salário e outros).

QUANDRO 58 - NÚMERO DE PROFISSIONAIS SERVIDORES EFETIVOS, EMPREGADOS PÚBLICOS E CONTRATADOS POR PROCESSO SELETIVO SIMPLIFICADO DA SAÚDE PÚBLICA, POR CARGO E CUSTO MENSAL - URGÊNCIA E EMERGÊNCIA (NOVEMBRO 2021)

Número de Profissionais	Cargo	Custo Mensal em Reais
3	ASSISTENTE SOCIAL	R\$ 23.174,41
21	AUXILIAR DE ENFERMAGEM	R\$ 107.087,37
80	ENFERMEIRO	594.966,96
5	FARMACEUTICO BIOQUÍMICO	R\$ 30.253,13
110	MÉDICO	R\$ 1.344.809,09
1	PSICÓLOGO	R\$ 17.052,25
174	TÉCNICO EM ENFERMAGEM	R\$ 890.579,87
13	TÉCNICO EM RADIOLOGIA	R\$ 73.244,41

FONTE: Departamento Administrativo (RH SEMS SJP).

NOTA 1: O número de servidores apresentado é referente à folha de pagamento do mês; ou seja, excluídos os servidores em Licença pelo INSS, Afastados por Processo Administrativo, Faltas e outros.

NOTA 2: Os valores acima são referentes ao custo mensal total do servidores, incluindo os benefícios (Principais Exemplos: Hora Extra, Adicional Noturno, Insalubridade, Auxílio Alimentação, Auxílio Transporte, Adicional de Férias, Adicional por Tempo de Serviço, 13º Salário e outros).

QUANDRO 59 - NÚMERO DE PROFISSIONAIS SERVIDORES EFETIVOS, EMPREGADOS PÚBLICOS E CONTRATADOS POR PROCESSO SELETIVO SIMPLIFICADO DA SAÚDE PÚBLICA, POR CARGO E CUSTO MENSAL - ATENÇÃO TERCIÁRIA (NOVEMBRO 2021)

Número de Profissionais	Cargo	Custo Mensal em Reais
3	ASSISTENTE SOCIAL	R\$ 30.090,96
48	AUXILIAR DE ENFERMAGEM	R\$ 246.003,29
1	CIRURGIÃO DENTISTA	R\$ 2.235,45
80	ENFERMEIRO	R\$ 653.971,65
6	FARMACEUTICO BIOQUÍMICO	R\$ 50.780,39
15	FISIOTERAPEUTA	R\$ 117.110,14
3	FONOAUDIOLOGO	R\$ 28.314,84
229	MÉDICO	R\$ 2.731.774,17
2	NUTRICIONISTA	R\$ 16.686,78
3	PSICÓLOGO	R\$ 35.237,17
283	TÉCNICO EM ENFERMAGEM	R\$ 1.427.649,46
2	TÉCNICO EM LABORATÓRIO	R\$ 8.586,65
27	TÉCNICO EM RADIOLOGIA	R\$ 171.938,29

FONTE: Departamento Administrativo (RH SEMS SJP).

NOTA 1: O número de servidores apresentado é referente à folha de pagamento do mês; ou seja, excluídos os servidores em Licença pelo INSS, Afastados por Processo Administrativo, Faltas e outros.

NOTA 2: Os valores acima são referentes ao custo mensal total do servidores, incluindo os benefícios (Principais Exemplos: Hora Extra, Adicional Noturno, Insalubridade, Auxílio Alimentação, Auxílio Transporte, Adicional de Férias, Adicional por Tempo de Serviço, 13º Salário e outros).

QUANDRO 60 - NÚMERO DE PROFISSIONAIS SERVIDORES EFETIVOS, EMPREGADOS PÚBLICOS E CONTRATADOS POR PROCESSO SELETIVO SIMPLIFICADO DA SAÚDE PÚBLICA, POR CARGO E CUSTO MENSAL - ATENÇÃO PRIMÁRIA (DEZEMBRO 2021)

Número de Profissionais	Cargo	Custo Mensal em Reais
164	AGENTE COMUNITÁRIO DE SAÚDE	R\$ 656.233,59
80	AUXILIAR DE ENFERMAGEM	R\$ 381.386,71
45	AUXILIAR EM SAÚDE BUCAL	R\$ 197.290,94
57	CIRURGIÃO DENTISTA	R\$ 598.338,17
83	ENFERMEIRO	R\$ 684.140,06
15	FARMACEUTICO BIOQUÍMICO	R\$ 128.909,84
21	FISIOTERAPEUTA	R\$ 276.927,79
60	MÉDICO	R\$ 1.158.002,22
10	NUTRICIONISTA	R\$ 82.243,11
10	PSICÓLOGO	R\$ 83.762,11
79	TÉCNICO EM ENFERMAGEM	R\$ 409.119,74
2	TÉCNICO EM HIGIENE DENTAL	R\$ 15.351,47

FONTE: Departamento Administrativo (RH SEMS SJP).

NOTA 1: O número de servidores apresentado é referente à folha de pagamento do mês; ou seja, excluídos os servidores em Licença pelo INSS, Afastados por Processo Administrativo, Faltas e outros.

NOTA 2: Os valores acima são referentes ao custo mensal total do servidores, incluindo os benefícios (Principais Exemplos: Hora Extra, Adicional Noturno, Insalubridade, Auxílio Alimentação, Auxílio Transporte, Adicional de Férias, Adicional por Tempo de Serviço, 13º Salário e outros).

QUANDRO 61 - NÚMERO DE PROFISSIONAIS SERVIDORES EFETIVOS, EMPREGADOS PÚBLICOS E CONTRATADOS POR PROCESSO SELETIVO SIMPLIFICADO DA SAÚDE PÚBLICA, POR CARGO E CUSTO MENSAL - ATENÇÃO SECUNDÁRIA (DEZEMBRO 2021)

Número de Profissionais	Cargo	Custo Mensal em Reais
10	ASSISTENTE SOCIAL	R\$ 82.074,80
6	AUXILIAR DE ENFERMAGEM	R\$ 29.548,32
8	AUXILIAR EM SAÚDE BUCAL	R\$ 44.173,42
17	CIRURGIÃO DENTISTA	R\$ 164.719,82
13	ENFERMEIRO	R\$ 113.456,91
20	FARMACEUTICO BIOQUÍMICO	R\$ 177.663,57
2	FISIOTERAPEUTA	R\$ 16.185,28
7	FONOAUDIOLOGO	R\$ 58.748,51
20	MÉDICO	R\$ 269.780,13
2	NUTRICIONISTA	R\$ 14.263,12
10	PSICÓLOGO	R\$ 101.106,13
7	TÉCNICO EM ENFERMAGEM	R\$ 39.653,61
15	TÉCNICO EM LABORATÓRIO	R\$ 74.532,82
2	TERAPEUTA OCUPACIONAL	R\$ 16.660,89

FONTE: Departamento Administrativo (RH SEMS SJP).

NOTA 1: O número de servidores apresentado é referente à folha de pagamento do mês; ou seja, excluídos os servidores em Licença pelo INSS, Afastados por Processo Administrativo, Faltas e outros.

NOTA 2: Os valores acima são referentes ao custo mensal total do servidores, incluindo os benefícios (Principais Exemplos: Hora Extra, Adicional Noturno, Insalubridade, Auxílio Alimentação, Auxílio Transporte, Adicional de Férias, Adicional por Tempo de Serviço, 13º Salário e outros).

QUANDRO 62 - NÚMERO DE PROFISSIONAIS SERVIDORES EFETIVOS, EMPREGADOS PÚBLICOS E CONTRATADOS POR PROCESSO SELETIVO SIMPLIFICADO DA SAÚDE PÚBLICA, POR CARGO E CUSTO MENSAL - URGÊNCIA E EMERGÊNCIA (DEZEMBRO 2021)

Número de Profissionais	Cargo	Custo Mensal em Reais
3	ASSISTENTE SOCIAL	R\$ 7.936,58
21	AUXILIAR DE ENFERMAGEM	R\$ 106.436,75
85	ENFERMEIRO	721.335,99
10	FARMACEUTICO BIOQUÍMICO	R\$ 96.760,48
119	MÉDICO	R\$ 1.551.247,10
1	PSICÓLOGO	R\$ 20.294,81
184	TÉCNICO EM ENFERMAGEM	R\$ 1.028.302,46
13	TÉCNICO EM RADIOLOGIA	R\$ 72.445,01

FONTE: Departamento Administrativo (RH SEMS SJP).

NOTA 1: O número de servidores apresentado é referente à folha de pagamento do mês; ou seja, excluídos os servidores em Licença pelo INSS, Afastados por Processo Administrativo, Faltas e outros.

NOTA 2: Os valores acima são referentes ao custo mensal total do servidores, incluindo os benefícios (Principais Exemplos: Hora Extra, Adicional Noturno, Insalubridade, Auxílio Alimentação, Auxílio Transporte, Adicional de Férias, Adicional por Tempo de Serviço, 13º Salário e outros).

QUANDRO 63 - NÚMERO DE PROFISSIONAIS SERVIDORES EFETIVOS, EMPREGADOS PÚBLICOS E CONTRATADOS POR PROCESSO SELETIVO SIMPLIFICADO DA SAÚDE PÚBLICA, POR CARGO E CUSTO MENSAL - ATENÇÃO TERCIÁRIA (DEZEMBRO 2021)

Número de Profissionais	Cargo	Custo Mensal em Reais
3	ASSISTENTE SOCIAL	R\$ 32.002,89
47	AUXILIAR DE ENFERMAGEM	R\$ 240.526,93
1	CIRURGIÃO DENTISTA	R\$ 6.677,38
84	ENFERMEIRO	R\$ 736.737,39
8	FARMACEUTICO BIOQUÍMICO	R\$ 75.823,90
15	FISIOTERAPEUTA	R\$ 118.633,69
3	FONOAUDIOLOGO	R\$ 30.524,44
232	MÉDICO	R\$ 2.733.186,94
2	NUTRICIONISTA	R\$ 16.686,78
3	PSICÓLOGO	R\$ 37.454,63
286	TÉCNICO EM ENFERMAGEM	R\$ 1.575.739,94
2	TÉCNICO EM LABORATÓRIO	R\$ 9.331,89
28	TÉCNICO EM RADIOLOGIA	R\$ 179.912,25

FONTE: Departamento Administrativo (RH SEMS SJP).

NOTA 1: O número de servidores apresentado é referente à folha de pagamento do mês; ou seja, excluídos os servidores em Licença pelo INSS, Afastados por Processo Administrativo, Faltas e outros.

NOTA 2: Os valores acima são referentes ao custo mensal total do servidores, incluindo os benefícios (Principais Exemplos: Hora Extra, Adicional Noturno, Insalubridade, Auxílio Alimentação, Auxílio Transporte, Adicional de Férias, Adicional por Tempo de Serviço, 13º Salário e outros).

DIRETRIZ 1: Fortalecimento da Atenção Primária em Saúde

OBJETIVO: Fortalecer as ações e a ampliar o número de serviços, promovendo a universalidade do acesso, integralidade e a equidade na Atenção Primária em Saúde (APS)

ACÇÕES	META	Linha de Base	INDICADOR para Monitoramento e Avaliação da Meta	RESPONSÁVEL	RESULTADO DOS INDICADORES PARA 2021	OBSERVAÇÕES
<p>1</p> <p>Construir UBS no Bairro Vila Nova (com 2 equipes de ESF), UBS no Parque da Fonte, Vila Iná, Jardim Carmem, UBS nova e maior na UBS Contenda, Campo Largo da Roseira e UBS na Região do São Francisco ou Barro Preto. Reformar e ampliar as UBS Cotia, Agaraiú, Xingu, Riacho Doce, Quississana e CAIC e implantar espaço adequado em todas as Unidades Básicas de Saúde para reuniões, grupos e afins. (Proposta nº 1 da 12ª Conferência de Saúde)</p>	1.1	-	UBS construída	DAS	Não Realizado	A obra da UBS já possui Ordem de Serviço. Aguarda-se o processo de remoção das árvores pelo Instituto Água e Terra do Paraná (IAT-PR), o Ordem de Serviço: 21/2022, da Secretaria Municipal de Viação e Obras Públicas (SMVOP). Sugere-se reinserção no Plano Municipal de Saúde 2022-2025.
	1.2	-	UBS construída	DAS	REALIZADO PARCIALMENTE	Readequação do projeto para novo terreno, Ofício GAB/SEMS nº 435, de 15 de março de 2022, para a Secretaria de Estado da Saúde do Estado do Paraná (SESA-PR). Sugere-se reinserção no Plano Municipal de Saúde 2022-2025.
	1.3	-	UBS construída	DAS	Não Realizado	Não foi possível a construção de nova UBS na Contenda, mas a atual UBS foi reformada em 2021. Sugere-se reinserção no Plano Municipal de Saúde 2022-2025.
	1.6	-	UBS ampliação e reforma concluída	DAS	REALIZADO PARCIALMENTE	Foi realizada a ampliação da UBS (finalizada em outubro de 2021), mas a reforma não foi iniciada. Sugere-se reinserção no Plano Municipal de Saúde 2022-2025.
	1.7	-	UBS ampliação e reforma concluída	DAS	REALIZADO PARCIALMENTE	A obra de reforma e ampliação foi entregue (Termo de Entrega) para a SEMS S.J.P pela SMVOP em 11/02/2022, previsão para reabertura da UBS em Abril de 2022. Sugere-se reinserção no Plano Municipal de Saúde 2022-2025.

<p>Em processo de efetivação do aluguel de imóvel, para transferência da equipe e serviço e iniciar a construção no terreno. Ordem de Serviço nº 19/2022 - SMVOP. Sugere-se reinserção no Plano Municipal de Saúde 2022-2025.</p>	<p>REALIZADO PARCIALMENTE</p>	<p>DAS</p>	<p>UBS construída</p>	<p>-</p>	<p>Construir UBS no Bairro Centro</p>	<p>2.2</p>	<p>2</p>
<p>Reforma e ampliação da UBS Ipê realizadas e UBS reaberta em 14/02/2022. Sugere-se reinserção no Plano Municipal de Saúde 2022-2025.</p>	<p>REALIZADO PARCIALMENTE</p>	<p>DAS</p>	<p>UBS com reforma concluída</p>	<p>-</p>	<p>Reformar a UBS Ipê</p>	<p>2.3</p>	<p></p>
<p>Sugere-se reinserção no Plano Municipal de Saúde 2022-2025.</p>	<p>Não Realizado</p>	<p>DAS</p>	<p>UBS ampliação e reforma concluída</p>	<p>-</p>	<p>Ampliar e reformar a UBS Cachoeira</p>	<p>2.4</p>	<p></p>
<p>Chamados por Concurso: 03 Agentes Administrativos, 06 Cirurgiões-Dentistas, 15 Enfermeiros, 03 farmacêuticos, 01 Fisioterapeuta, 01 Nutricionista e 01 Psicólogo / Remanejados de Outros. <u>Departamentos:</u> 01 Agente Administrativo, 01 Auxiliar em Saúde Bucal, 01 Auxiliar em Enfermagem, 04 Enfermeiros, 02 Médicos Clínicos Gerais, 01 Médico Ginecologista, 01 Psicólogo e 01 Servente.</p>	<p>42 Profissionais da Atenção Primária (REALIZADO)</p>	<p>Recursos Humanos SEMS</p>	<p>Número de profissionais da Atenção Primária em Saúde chamados por concurso público ou remanejados</p>	<p>-</p>	<p>Realizar chamamento ou remanejamento de profissionais para atuação na área da Atenção Primária em Saúde</p>	<p>4.1</p>	<p>4</p>
<p>Valor esperado para 2021 (PAS 2021): 65%. Segundo o Sistema de Informação em Saúde para a Atenção Básica (SISAB, Dezembro de 2020), a cobertura populacional reduziu, mesmo com o chamamento e remanejamento de profissionais, conforme segue: <u>Concurso Público</u> (03 Agentes Administrativos, 06 Cirurgiões Dentistas, 15 Enfermeiros, 03 farmacêuticos, 01 Fisioterapeuta, 01 Nutricionista, 01 Psicólogo); <u>Remanejamento</u> (01 Agente Administrativo, 01 Auxiliar de Saúde Bucal, 01 Auxiliar de Enfermagem, 04 Enfermeiros, 02 Médicos de Clínica Geral, 01 Médico Ginecologista, 01 Psicólogo, 01 Servente); <u>Processo Seletivo Simplificado - PSS</u> (10 Enfermeiros, 05 Farmacêuticos, 01 Médico Plantonista, 11 Médicos de Clínica Geral e 33 Técnicos de Enfermagem). Sugere-se reinserção no Plano Municipal de Saúde 2022-2025.</p>	<p>55,86% (Não Realizado)</p>	<p>DAS</p>	<p>Cobertura populacional estimada pelas equipes da Atenção Primária</p>	<p>²⁰¹⁶ (59,48%)</p>	<p>Ampliar para 65% a cobertura populacional estimada pelas equipes da Atenção Primária até 2021</p>	<p>4.2</p>	<p>4</p>

<p>5</p> <p>Implantar o Núcleo de Apoio à Saúde da Família (NASF), em número recomendado pelo Ministério da Saúde com participação de todos os profissionais exigidos pelo Ministério da Saúde (médicos, enfermeiros, psicólogos, fisioterapeutas entre outros) e focando no matriciamento nas seguintes especialidades: cardiologia, urologia, psiquiatria, geriatria, pediatria e ginecologia. (Proposta nº 4 da 12ª Conferência de Saúde)</p>	<p>5.1</p> <p>Implantar mais 2 equipes de NASF</p>	<p>2017 (1)</p>	<p>Número de equipes do NASF implantadas</p>	<p>DAS</p>	<p>REALIZADO PARCIALMENTE</p>	<p>Desde o ano de 2020, o Ministério da Saúde não realiza mais credenciamentos de novos Núcleos Ampliados de Saúde da Família e Atenção Básica (NASF-AB); ainda assim, foram acrescentados às equipes das UBS os seguintes profissionais: 03 Fisioterapeutas (concurso), 05 Farmacêuticos (PSS), 01 Farmacêutico (concurso), 01 Psicólogo (concurso), 01 Psicólogo (remanejado outra Secretaria) e 01 Médico Ginecologista (remanejado de outra Secretaria).</p>
<p>6</p> <p>Implantar agendamento por telefone e outras mídias para grupos prioritários após verificação de cadastro do usuário no sistema. (Proposta nº 6 da 12ª Conferência de Saúde + PMS 2014-2017)</p>	<p>6.1</p> <p>Realizar estudo quanto a viabilidade do agendamento via telefone, aplicativo ou internet</p>	<p>-</p>	<p>Estudo quanto a viabilidade do agendamento via telefone, aplicativo ou internet apresentado no CMS/SJP</p>	<p>DAS</p>	<p>REALIZADO</p>	<p>Estudo com base no Projeto piloto na UBS Afonso Pena (agendamento por telefone e aplicativo) apresentado ao CMS/SJP na 55ª Reunião Ordinária de 01/06/2021. No entanto, o agendamento remoto já é utilizado em UBS rurais, para facilitar o acesso de usuários devido à distância, nas seguintes UBS: UBS Murici (por telefone), UBS Malhada (whatsapp), UBS Campina do Taquaral (whatsapp), UBS Agaraú (whatsapp), UBS Cotia (whatsapp), UBS Faxina (whatsapp), UBS Cachoeira (whatsapp), UBS Campo Largo da Roseira (grupos prioritários por telefone), UBS Contenda (telefone e whatsapp).</p>
<p>9</p> <p>Garantir a implantação das práticas integrativas complementares para acrescentar atendimento preventivo e terapêutico ao usuário da Estratégia de Saúde da Família, conforme preconiza o Ministério da Saúde (exemplo: auriculoterapia, plantas verdes, acupuntura e outras práticas). (Proposta nº 9 da 12ª Conferência de Saúde)</p>	<p>9.2</p> <p>Disponibilizar capacitação bianual em Auriculoterapia</p>	<p>-</p>	<p>Número de capacitações em Auriculoterapia realizadas</p>	<p>DAS</p>	<p>REALIZADO PARCIALMENTE</p>	<p>Sete profissionais de saúde estão realizando especialização em Auriculoterapia (etapa prática) na Universidade Federal de Santa Catarina (UFSC).</p>
<p>9.4</p> <p>Disponibilizar capacitação bianual em Acupuntura aos profissionais de saúde municipais</p>	<p>-</p>	<p>Número de capacitações em Acupuntura realizadas</p>	<p>DAS</p>	<p>Não Realizado</p>	<p>Viabilização de capacitações em acupuntura estão sendo planejadas junto à Escola de Saúde Pública e o Núcleo de Educação Permanente em Práticas Integrativas Complementares (PIC).</p>	

10	Melhorar a estrutura física (mais espaço) do atendimento de fisioterapia da Região do Guatupê. (Proposta nº 44 da 12ª Conferência de Saúde)	10.1	Ampliar a estrutura física de atendimento em fisioterapia na Região do Guatupê (espaço da Subprefeitura)	-	Estrutura física de atendimento em fisioterapia na Região do Guatupê ampliada	DAS	REALIZADO PARCIALMENTE	O espaço foi cedido pela Subprefeitura, mas está sendo utilizado para Vacinação COVID-19. Ademais, o serviço de fisioterapia foi aumentado na Região com a reabertura da UBS Ipê (com sala de fisioterapia)
12	Desenvolvimento de estratégias para prevenção das doenças e condições prevalentes na população idosa. (Plano Estadual de Saúde 2016-2019 - 6.1.1)	12.1	Reduzir a taxa de mortalidade prematura (de 30 a 69 anos) em relação a 2015.	2015 (352,10)	Taxa de mortalidade prematura (de 30 a 69 anos) pelo conjunto das quatro principais doenças crônicas não transmissíveis (do aparelho circulatório, câncer, diabetes e respiratórias crônicas) por 100 mil habitantes nessa faixa etária reduzida	DAS	312 (REALIZADO)	Valor esperado para 2021 (PAS 2021): Abaixo de 352,1 - Resultado conforme a Vigilância Epidemiológica da SEMS SJP (Indicador 01 da Pactuação Interfederativa de Indicadores).
13	Realizar monitoramento das causas de internamento da população residente do município e gerar estratégias de ação. (Plano Estadual de Saúde 2016-2019 - 7.1.2)	13.1	Manter as internações por causas sensíveis da Atenção Primária em 28% ou menos	2016 (28,68%)	Proporção de internações por causas sensíveis a Atenção Primária.	DAS	21,32% (REALIZADO)	Valor esperado para 2021 (PAS 2021): Abaixo de 28% . Foram internados por condições sensíveis à Atenção Primária 2.132 usuários residentes em SJP, de um total de 11.175 internamentos clínicos gerais nos Hospitais SUS do Paraná.
14	Realizar campanhas de realização de coleta de citopatológico e monitorar os resultados dos exames. (Plano Estadual de Saúde 2016-2019 - 7.1.3)	14.1	Atingir a razão de exames citopatológicos do colo de útero em 0,50 até 2021, na população-alvo (SISPACTO 2017).	2016 (0,41)	Razão entre exames citopatológicos do colo do útero (faixa etária de 25 a 64 anos).	DAS	0,22 (REALIZADO PARCIALMENTE)	Valor esperado para 2021 (PAS 2021): 0,50 . Devido ao período de pandemia, houve priorização dos atendimentos dos sintomáticos respiratórios e orientação de isolamento da população, interferindo diretamente nas coletas de citopatológicos, realização de campanhas e estratégias de ampliação de cobertura de exames citopatológicos. Ademais, outra dificuldade em atingir este indicador pode ser justificada pelo considerável número de mulheres que possuem Planos de Saúde Privados. Resultado conforme a 2ª Regional de Saúde Metropolitana (Indicador 11 da Pactuação Interfederativa de Indicadores). Sugere-se reinserção no Plano Municipal de Saúde 2022-2025.

<p>15</p> <p>Monitorar a razão de mamografias realizadas na população alvo e realizar monitoramento dos resultados dos exames de mamografia. (Plano Estadual de Saúde 2016-2019 - 7.1.4)</p>	<p>15.1</p>	<p>Manter a razão de mamografias realizadas na população alvo em 0,41 ao ano (SISPACTO 2017).</p>	<p>2016 (0,42)</p>	<p>Razão entre mamografias realizadas nas mulheres (faixa etária de 50 a 69 anos).</p>	<p>DAS</p>	<p>0,21 (REALIZADO PARCIALMENTE)</p>	<p>Valor esperado para 2021 (PAS 2021): Acima de 0,41. Devido ao período de pandemia, houve priorização dos atendimentos dos sintomáticos respiratórios e orientação de isolamento da população, interferindo nos atendimentos dos serviços de saúde (solicitações de exames de Mamografia), atuando negativamente na cobertura de mamografias de rastreamento. Resultado conforme a 2ª Regional de Saúde Metropolitana (Indicador 12 da Pactuação Interfederativa de Indicadores). Sugere-se reinserção no Plano Municipal de Saúde 2022-2025.</p>
<p>17</p> <p>Promoção da intersectorialidade no desenvolvimento de ações de monitoramento da situação alimentar e nutricional através do Programa Bolsa Família. (Plano Estadual de Saúde 2016-2019 - 9.1.2)</p>	<p>17.1</p>	<p>Manter reuniões intersectoriais do Programa Bolsa Família</p>	<p>-</p>	<p>Número de reuniões intersectoriais do Programa Bolsa Família realizadas</p>	<p>DAS</p>	<p>01 Reunião (REALIZADO)</p>	<p>Reunião realizada em 12/08/2021.</p>
<p>17</p> <p>Promoção da intersectorialidade no desenvolvimento de ações de monitoramento da situação alimentar e nutricional através do Programa Bolsa Família. (Plano Estadual de Saúde 2016-2019 - 9.1.2)</p>	<p>17.2</p>	<p>Manter em 80% ou mais o acompanhamento das condicionalidades do Programa Bolsa Família (PBF).</p>	<p>2016 (80%)</p>	<p>Percentual de cobertura de acompanhamento das condicionalidades do Programa Bolsa Família (PBF).</p>	<p>DAS</p>	<p>70,06% (REALIZADO PARCIALMENTE)</p>	<p>Valor esperado para 2021 (PAS 2021): Acima de 80%. Devido ao momento pandêmico, a adesão dos usuários para acompanhamento das condicionalidades do Programa Bolsa Família não foi o esperado, apesar da busca ativa realizada pelos Agentes Comunitários de Saúde (ACS). Sugere-se reinserção no Plano Municipal de Saúde 2022-2025.</p>
<p>18</p> <p>Promoção da intersectorialidade no desenvolvimento de ações de monitoramento da situação alimentar e nutricional através do Programa Leite das Crianças. (Plano Estadual de Saúde 2016-2019 - 9.1.3)</p>	<p>18.1</p>	<p>Ampliar para 50% de acompanhamento nutricional das crianças beneficiárias pelo Programa Leite das Crianças.</p>	<p>2016 (30,68%)</p>	<p>Percentual de cobertura de acompanhamento nutricional das crianças beneficiárias pelo Programa Leite das Crianças.</p>	<p>DAS</p>	<p>69,52% (REALIZADO)</p>	<p>Valor esperado para 2021 (PAS 2021): 50%. Foram coletados dados referentes ao SISVAN, onde em 2021 teve uma média de 1700 crianças cadastradas no PLC, com relatório gerado sobre o acompanhamento de 1.182 crianças.</p>
<p>21</p> <p>Necessidade de salas de fisioterapia que comportem a demanda de pacientes idosos, Pessoas com Deficiência, pacientes pós-cirúrgicos, amputados, pacientes com sequelas de Acidente Vascular Cerebral e doenças crônicas degenerativas (exemplo: Artrose).</p>	<p>21.1</p>	<p>Construir, ampliar, reformar e ou readequar Salas de atendimento de fisioterapia</p>	<p>-</p>	<p>Número de salas de fisioterapia construídas, ampliadas, reformadas e ou readequadas</p>	<p>DAS</p>	<p>REALIZADO PARCIALMENTE</p>	<p>UBS Ipê (reforma e ampliação da UBS Ipê entregue em 14/02/2022) e UBS Riacho Doce (a obra de reforma e ampliação com entrega prevista para Abril de 2022. Ambas as UBS com Salas de Fisioterapia).</p>

DIRETRIZ 2: Qualificação da Rede Mãe São-Joseense

OBJETIVO: Organizar e qualificar a atenção materno-infantil

AÇÕES	META	Linha de Base	INDICADOR para Monitoramento e Avaliação da Meta	RESPONSÁVEL	RESULTADO DOS INDICADORES PARA 2021	OBSERVAÇÕES
<p>2</p> <p>Atendimento Hospitalar: Classificação de Risco no Pré-Parto; orientação diária das puérperas com toda de conversa na pré-alta; contato pele a pele Mãe-Bebê na primeira hora; protocolo e treinamento da equipe multiprofissional. (Proposta nº 11 da 12ª Conferência de Saúde)</p>	2.3	-	Realizar treinamento da equipe multiprofissional anualmente quanto a Classificação de Risco Obstétrico	HIMMSJP	01 Treinamento (REALIZADO)	Foram capacitados 40 profissionais em Outubro de 2021.
	2.4	-	Realizar treinamento da equipe multiprofissional anualmente quanto a orientação diária das puérperas com orientação ou Roda de Conversa na pré-alta; contato pele a pele Mãe-Bebê na primeira hora.	HIMMSJP	01 Treinamento (REALIZADO)	Em Agosto de 2021 foram capacitados 54 Profissionais quanto Amamentação e orientações.
<p>3</p> <p>Atendimento da Unidade de Saúde: Fortalecer o Programa de pré-natal com orientação para as gestantes e capacitação da equipe multiprofissional com base nos protocolos e estratificação de risco. (Proposta nº 12 da 12ª Conferência de Saúde)</p>	3.1	-	Realizar capacitação anual quanto ao Protocolo Mãe São-Joseense com a equipe multiprofissional das Unidades de Saúde	DAS	REALIZADO	Capacitação Anual do Protocolo Mãe São-Joseense realizada no mês de novembro de 2021, no Auditório da Central de Treinamentos da Prefeitura
<p>4</p> <p>Planejamento Familiar: Divulgação nas equipes de Saúde da Família dos fluxos de métodos cirúrgicos de esterilização já existentes além do Ambulatório de Planejamento Familiar. (Proposta nº 13 da 12ª Conferência de Saúde)</p>	4.2	-	Realizar capacitação anual com a equipe multiprofissional das Unidades de Saúde referente a fluxos de métodos cirúrgicos de esterilização e métodos não cirúrgicos disponíveis no sistema SUS	DAS	REALIZADO	Capacitação Anual referente aos fluxos de métodos cirúrgicos de esterilização e métodos não cirúrgicos disponíveis no sistema SUS realizada no mês de novembro de 2021, no Auditório da Central de Treinamentos da Prefeitura

7	Exames Laboratoriais: priorizar a realização dos exames para todas as gestantes do município em tempo hábil. (Proposta nº 16 da 12ª Conferência de Saúde)	7.1	Garantir a oferta de exames laboratoriais para 100% das gestantes registradas no SISPRENATALWEB	-	Porcentagem das gestantes registradas no SISPRENATALWEB que realizaram exames laboratoriais	DAS	100% (REALIZADO)	Valor esperado para 2021 (PAS 2021): 100%.
8	Realizar captação precoce até 12ª semana, busca ativa de gestantes faltosas, monitoramento intensivo das gestantes de risco e inscrever as gestantes no SISPRENATAL. (Plano Estadual de Saúde 2016-2019 - 1.1.1)	8.1	Ampliar para 85% das gestantes do SUS com 7 ou mais consultas de pré-natal.	2016 (81,26%)	Proporção de gestantes do SUS com 7 ou mais consultas de pré-natal.	DAS	83,19% (REALIZADO PARCIALMENTE)	Valor esperado para 2021 (PAS 2021): 85%.
9	Implementação de planejamento familiar e educação em saúde desenvolvendo ações com vistas à redução de taxa de cesariana. (Plano Estadual de Saúde 2016-2019 - 1.1.6)	9.1	Continuar implementando boas práticas de promoção do parto normal (gestantes SUS), mantendo a proporção de parto normal acima dos indicadores do Estado (2014: 36,42%) e Federal.	2016 (47%)	Proporção de parto normal em gestantes do SUS acima do indicador do Estado	HIMMSJP	46,37% (REALIZADO)	Foram realizados 2.801 partos em 2021. Onde 1.299 foram cesarianas.
10	Necessidade de qualificação dos processos quanto ao atendimento e atividades desenvolvidas na Maternidade Municipal	10.1	Aderir à iniciativa Hospital Amigo da Criança	-	Adesão a iniciativa Hospital Amigo da Criança realizada	HIMMSJP	REALIZADO PARCIALMENTE	Processo de Qualificação em Execução (Implantada Comissão de Incentivo ao apoio Aleitamento Materno; Realizada política escrita e em planejamento capacitação dos Profissionais).

DIRETRIZ 3: Qualificação da Rede de Urgência e Emergência

OBJETIVO: Garantir acesso qualificado dos pacientes em situação de urgência e emergência.

AÇÕES	META	Linha de Base	INDICADOR para Monitoramento e Avaliação da Meta	RESPONSÁVEL	RESULTADO DOS INDICADORES PARA 2021	OBSERVAÇÕES
<p>2 Manter o Pronto-Socorro do HMMSJP, garantindo a manutenção dos serviços de Urgência e Emergência. (Proposta nº 19 da 12ª Conferência de Saúde)</p>	<p>Manter o Pronto-Socorro do HMMSJP aberto garantindo a manutenção dos serviços de Urgência e Emergência (Baixa e Média Complexidade).</p>	-	<p>Pronto-Socorro do HMMSJP aberto garantindo a manutenção dos serviços de Urgência e Emergência (Média Complexidade) mantido.</p>	HMMSJP	REALIZADO	<p>Com média de 2.876 atendimentos por mês, com classificação de risco por Protocolo Manchester, totalizando 34.508 atendimentos em 2021.</p>
<p>4 Contratar pessoal para adequação de vagas (médicos, enfermeiros, farmacêuticos, técnicos de enfermagem, técnicos em radiologia, administrativos para a recepção), ou seja propiciar número adequado de profissionais, considerando a demanda local e a realidade do serviço.</p>	<p>Realizar chamamento ou remanejamento de profissionais para atuação na Rede de Urgência e Emergência</p>	-	<p>Número de profissionais da Rede de Urgência e Emergência chamados por concurso público ou remanejados</p>	Direção Geral SEMS SJP	23 Profissionais da Rede de Urgência e Emergência (REALIZADO)	<p>Chamados por Concurso: 01 Agente Administrativo, 02 Enfermeiros, 02 Médicos Clínicos Gerais e 02 Técnicos em Radiologia / Remanejados de Outros Departamentos: 03 Agentes Administrativos, 01 Auxiliar de Serviços de Saúde, 01 Assistente Social, 05 Enfermeiros, 01 Médico Pediatra, 01 Técnico em Enfermagem e 04 Motoristas.</p>
<p>5 Garantir a disponibilidade de medicamentos e insumos essenciais visando a manutenção dos serviços de urgência e emergência</p>	<p>Adquirir medicamentos e insumos para os serviços de urgência e emergência</p>	-	<p>Número de medicamentos e insumos adquiridos</p>	Departamento Atenção a Urgência e Emergência	388.454 Medicamentos e Insumos (REALIZADO)	

6	Assegurar a educação continuada para a Rede de Urgência e Emergência, visando a qualificação profissional, a valorização dos profissionais e a humanização no atendimento.	6.1	Promover a educação continuada para na Rede de Urgência e Emergência	-	Número de atividades educativas realizadas	Núcleo de Educação em Urgências SAMU 192 (NEU)	92 Atividades Educativas (REALIZADO)	No total, houve a participação de 1.447 pessoas nas atividades educativas - Exemplos de Tema: Ressuscitação Cardiopulmonar (RCP) + Vias Aéreas Definitivas; Uso de Máscaras Cirúrgicas e N-95; Infarto Agudo do Miocárdio (IAM); Trombólise; Sinais e Sintomas Semiológicos na Urgência e Emergência; 1º Workshop Aspectos Legais de Registro de Enfermagem; Gasometria; Atualização sobre os fluxos internos de atendimento aos pacientes sob suspeita de infecção por COVID-19; Uso do diluidor e ácido peracético; Manuseio das Bombas de Infusão; Desinfecção de Superfícies, Rotina de troca de esponjas em expurgo da central de materiais.
		6.2	Estabelecer parcerias com instituições de ensino para o desenvolvimento de atividades de qualificação profissional da Rede de Urgência e Emergência	-	Número de parcerias com Instituições de Ensino	Escola de Saúde Pública de SJP	03 NOVAS PARCERIAS (REALIZADO)	Instituto Federal do Paraná (IFPR, em 12/03/2021), Pontifícia Universidade Católica do Paraná (PUC-PR, em junho de 2021) e Serviço Nacional de Aprendizagem Comercial (SENAC, em 03/03/2021).
7	Garantir tecnologia e soluções em saúde com vistas à Urgência e Emergência	7.1	Adquirir equipamentos médicos e insumos para atender os serviços de Urgência e Emergência	-	Número de equipamentos e insumos adquiridos	Departamento Atenção a Urgência e Emergência	307 Equipamentos (REALIZADO)	Exemplos: Ventilador mecânico, colchão pneumático, suporte de sono, mesa, cama hospitalar, poltronas, monitor multiparamétrico, cadeira, biombo, eletrocardiógrafo, carro de emergência, aspirador a vácuo e microondas.
		8.1	Adquirir veículos / ambulâncias para atender as necessidades dos serviços de saúde de transporte sanitário e de Urgência e Emergência	-	Número de veículos / ambulâncias adquiridos	Departamento Atenção a Urgência e Emergência	01 Ambulância Adquirida (REALIZADO)	
8	Manter funcionante a frota de transporte sanitário e de Urgência e Emergência	8.2	Realizar manutenção dos veículos dos serviços de transporte sanitário e de Urgência e Emergência	-	Número de manutenções de veículos realizadas	Departamento Atenção a Urgência e Emergência	188 Manutenções (REALIZADO)	Foram realizadas 31 manutenções corretivas e 157 manutenções preventivas (agendadas).

<p>Recepção, Soroterapia, Sala de Emergência, Internamento, Observação Pediátrica, Refeitório, Alojamentos, Coordenação, Auditoria, Classificação de Risco, Ampliação da Rede de Oxigênio, adequação da Rede de GLP e manutenções gerais (Exemplos: Dobradiças de portas, trocas de trincos e fechaduras, instalação de divisórias, Calhas, Chuveiro Elétrico, Troca de Pias, Manutenção de Pias e outros).</p>	<p>Readequação de equipamentos de Ar Condicionado em Alguns Setores (Exemplo: Soroterapia)</p>	<p>Preventivas e Corretivas.</p>	<p>Preventivas e Corretivas. (Instalação e reparo de tomadas, Troca de Luminárias, troca de disjuntor e outros).</p>	<p>Temas: Encaminhamento de pacientes para tomografia no HMMSJP; Encaminhamento de pacientes para Ultrassonografia no HMMSJP; Hemorragias digestivas; Trauma; Síndromes Coronarianas; Acidente Vascular Cerebral (AVC); e, Emergências Respiratórias.</p>	<p>Temas: Encaminhamento de pacientes para tomografia no HMMSJP; Encaminhamento de pacientes para Ultrassonografia no HMMSJP; Hemorragias digestivas; Trauma; Síndromes Coronarianas; Acidente Vascular Cerebral (AVC); e, Emergências Respiratórias.</p>
<p>10 Setores (REALIZADO)</p>	<p>REALIZADO PARCIALMENTE</p>	<p>75 Manutenções (REALIZADO)</p>	<p>162 Manutenções (REALIZADO)</p>	<p>07 Processos / Fluxos / Protocolos (REALIZADO)</p>	<p>07 Capacitações de novos Processos (REALIZADO)</p>
<p>Departamento Atenção a Urgência e Emergência</p>	<p>Departamento Atenção a Urgência e Emergência</p>	<p>Departamento Administrativo da UPA Afonso Pena</p>	<p>Departamento Administrativo da UPA Afonso Pena</p>	<p>Departamento Atenção a Urgência e Emergência</p>	<p>Núcleo de Educação em Urgências SAMU 192 (NEU)</p>
<p>Número de setores da UPA Afonso Pena reformados</p>	<p>Equipamento de climatização central instalado</p>	<p>Manutenção preventiva no sistema hidráulico dos banheiros da UPA realizada</p>	<p>Manutenção do sistema elétrico da UPA realizada</p>	<p>Número de processos, fluxos e protocolos para organização do Sistema da Rede Urgência e Emergência implantados</p>	<p>Número de capacitações para efetivação dos novos processos, fluxos e protocolos da Rede de Urgência e Emergência realizadas</p>
<p>-</p>	<p>-</p>	<p>-</p>	<p>-</p>	<p>-</p>	<p>-</p>
<p>Reformar os setores da UPA Afonso Pena (pintura, manutenção de portas, trincos e torneiras)</p>	<p>Instalar equipamento para climatização central para todos os setores</p>	<p>Manutenção preventiva no que se refere ao sistema hidráulico dos banheiros.</p>	<p>Revisão do sistema elétrico e hidráulico da UPA Afonso Pena</p>	<p>Implantar processos, fluxos e protocolos para organização da Rede de Urgência e Emergência</p>	<p>Realizar capacitações para efetivação dos novos processos, fluxos e protocolos da Rede de Urgência e Emergência</p>
<p>9.1</p>	<p>9.2</p>	<p>9.3</p>	<p>9.4</p>	<p>10.1</p>	<p>10.2</p>
<p>9</p> <p>Reforma da UPA Afonso Pena, com sistema de climatização central para todos os setores, pintura, manutenção de portas, torneiras, manutenção de banheiros, revisão de sistema elétrico e hidráulico.</p>	<p>10</p> <p>Aprimorar o fluxograma de organização, encaminhamento de pacientes e procedimentos dentro da Rede de Urgência e Emergência.</p>				

DIRETRIZ 4: Fortalecimento da Rede de Atenção à Saúde Mental

OBJETIVO: Efetivar o cuidado à saúde mental

AÇÕES	META	Linha de Base	INDICADOR para Monitoramento e Avaliação da Meta	RESPONSÁVEL	RESULTADO DOS INDICADORES PARA 2021	OBSERVAÇÕES
<p>1</p> <p>Valorizar e capacitar os profissionais da saúde mental e profissionais de apoio, fortalecendo os CAPS com aumento da equipe interdisciplinar incluindo terapeutas ocupacionais, educador físico, musicoterapeuta, e entre outros, aumentar o quadro de psiquiatras, psicólogos, assistentes sociais e etc. (Proposta nº 24 da 12ª Conferência de Saúde)</p>	1.1	-	Número de capacitações realizadas	DAS	10 Capacitações (REALIZADO)	<p>2ª Jornada de Psicopatologia Infantil - Incentivo Psicologia / Qualificação-CONEP do Comitê de Ética da Secretaria de Saúde de São José dos Pinhais / Atendimento à crise em saúde mental - Secretaria de Estado da Saúde de São Paulo / Especialização em preceptoría em Saúde (AVASUS). Palestra Comunidades Terapêuticas para crianças e adolescentes: a nova forma de uma velha exclusão (Online) / V Encontro Mineiro de Serviços Substitutos de Saúde Mental (Online) / Fórum Mineiro de Saúde Mental - O cuidado nas redes de atenção psicossocial - uma questão singular (Online).</p>
	1.2	-	Número de profissionais da área de saúde mental chamados por concurso público	Recursos Humanos SEMS	01 Profissional da Saúde Mental (REALIZADO)	<p>Chamado por Concurso Público: 01 Psicólogo / Remanejados de Outros Departamentos: 01 Assistente Social, 01 Enfermeiro, 01 Psicólogo, 01 Técnico em Enfermagem, 01 Terapeuta Ocupacional.</p>
	2.1	-	Número de ações de Matriciamento realizadas pelos CAPS com equipes de Atenção Básica	DAS	147 Matriciamentos em Saúde Mental na Atenção Básica (REALIZADO)	<p>Matriciamentos realizados pelos CAPS nas UBS.</p>
	2.2	-	Número de ações de Matriciamento realizadas pelos CAPS na UPA e HMMSJP	DAS	40 Matriciamentos em Saúde Mental na UPA ou HMMSJP (REALIZADO)	<p>Matriciamentos realizados pelos CAPS nas UBS.</p>
<p>2</p> <p>Realizar matriciamento em saúde mental através dos CAPS nas UBS não contempladas pelo NASF, incluindo as UPA e Hospital, por equipe multidisciplinar (psicólogo, psiquiatra, assistente social e enfermeiro). (Proposta nº 25 da 12ª Conferência de Saúde)</p>						

3	Criar estratégias de atendimento e prevenção para cuidados em saúde mental aos profissionais da área da saúde, visando um aumento qualitativo do atendimento prestado ao usuário. (Proposta nº 26 da 12ª Conferência de Saúde)	3.1	Estabelecer parceria com o DASS e Recursos Humanos Municipal	-	Parceria com o DASS e Recursos Humanos Municipal estabelecida	Recursos Humanos SEMS	REALIZADO	Comitê de Saúde Mental do DASS e Núcleo de Saúde Mental da SEMS SJP.
4	Disponibilizar leitos de saúde mental, conforme legislação vigente, em Hospital Geral, contendo espaço adequado e estruturado visando à humanização do atendimento ao usuário. (Proposta nº 27 da 12ª Conferência de Saúde + PMS 2014-2017)	4.1	Habilitar 13 (treze) leitos de Saúde Mental no Hospital e Maternidade Municipal de São José dos Pinhais junto ao Ministério da Saúde	-	13 (treze) leitos de Saúde Mental habilitados no Hospital e Maternidade Municipal de São José dos Pinhais junto ao Ministério da Saúde.	HIMMSJP	Não Realizado	A Alta demanda que o HIMMSJP absorve, pela Rede de Urgência e Emergência referente ao trauma e Maternidade, não seria possível a disponibilidade de leitos psiquiátricos específicos devido ao número insuficiente de leitos frente ao número de habitantes.
5	Elaborar e implementar o protocolo de atendimento do paciente de saúde mental, garantindo a sua divulgação, ratificando seu conteúdo e promovendo a capacitação contínua de todos os profissionais envolvidos (toda rede de atenção em saúde mental). (Proposta nº 29 da 12ª Conferência de Saúde)	5.2	Realizar capacitação anual do protocolo de atendimento do paciente de saúde mental	-	Número de capacitações realizadas	DAS	20 Capacitações (REALIZADO)	Realizados eventos, quando possível, quinzenalmente, para atualização do Protocolo de Atendimento em Saúde Mental. O Protocolo foi enviado por e-mail para todos os servidores da Rede. Ademais, houve apresentação do Protocolo aos membros do Conselho Municipal dos Direitos das Pessoas com Deficiência (COMPED) e equipes da Casa de Alice, Abrigo de Passagem, Delegacia da Mulher.
6	Implantar e garantir grupos de apoio em saúde mental à família / comunidade / cuidadores nas UBS visando o esclarecimento, conscientização e sensibilização desses grupos. (Proposta nº 30 da 12ª Conferência de Saúde)	6.1	Realizar ações de promoção em saúde mental e prevenção de agravos	-	Número de ações de promoção em saúde mental e prevenção de agravos realizadas	DAS	07 Ações de Promoção em Saúde Mental e Prevenção de Agravos (REALIZADO)	Realizadas <i>lives</i> sobre saúde mental, com ampla divulgação à comunidade; realizados atendimentos <i>online</i> de apoio aos enlutados e pacientes com COVID-19; realizada roda de conversa com os alunos do Colégio Lindaura; realizadas reuniões familiares nos CAPS; realizada reunião com as pacientes do CAPS-AD sobre Direitos das Mulheres; realizada ação sobre Saúde do Homem no CAPS-AD; realizada palestra sobre gênero e sexualidade para os CAPS e Casa Verde.

8	Firmar contratos com Comunidades e Residências Terapêuticas para tratamento de pacientes com quadro de dependência química e transtornos mentais graves	8.1	Manter contratação por meio de chamamento público ou procedimento licitatório de Comunidades Terapêuticas para pacientes com quadro de dependência química	-	Contratação de Comunidades Terapêuticas realizada	DAS	REALIZADO	Mantidos 04 Contratos com Comunidades Terapêuticas
		8.2	Manter contratação por meio de chamamento público ou procedimento licitatório de Residência Terapêutica para pacientes com quadro de transtornos mentais graves	-	Contratação de Residência Terapêutica realizada	DAS	REALIZADO	Mantidos 23 Contratos com Residências Terapêuticas.

DIRETRIZ 5: Fortalecimento da Rede de Saúde Bucal

OBJETIVO: Organizar, de maneira articulada e resolutiva, a atenção à saúde bucal por meio de ações de promoção da saúde, prevenção e controle de doenças bucais.

AÇÕES	META	Linha de Base	INDICADOR para Monitoramento e Avaliação da Meta	RESPONSÁVEL	RESULTADO DOS INDICADORES PARA 2021	OBSERVAÇÕES
<p>1</p> <p>Descentralizar os serviços de odontologia especializada para bairros e regiões com aumento da oferta de número de consultas e exames (Exemplo: várias especialidades, em especial endodontia - tratamento de canal). (Proposta nº 31 da 12ª Conferência de Saúde)</p>	1.1	-	Número de matriciamento de odontologia especializada referente a endodontia, odonto pediatria, cirurgia, pessoa com necessidades especiais e periodontia	DAS	02 Matriciamentos de Odontologia Especializada (REALIZADO)	Realizado matriciamento <i>online</i> de Odontopediatria (junho/2021) e Periodontia (novembro/2021) através da ferramenta <i>Google Meet</i> , com participação dos cirurgiões dentistas, auxiliares em saúde bucal e coordenadores das UBS. Cada matriciamento foi conduzido por 02 matriciadores, em dois turnos de 04 horas.
	1.2	-	Material gráfico de apoio de odontologia especializada referente a endodontia, odonto pediatria, pessoa com necessidades especiais, periodontia e cirurgia produzido	DAS	01 Produção de Material Gráfico (REALIZADO)	Produção de material gráfico sobre o Centro de Especialidades Odontológicas (CEO) e suas especialidades, com distribuição deste material para os equipamentos de saúde do Município.
<p>2</p> <p>Aumentar o número de vagas com adequação da infraestrutura de acordo com a população local e com o aumento do número de Equipe de Saúde Bucal (auxiliar, técnica de saúde bucal e cirurgiões dentistas) por meio de concurso público e/ou dobra de horário de acordo com Política Nacional de Atenção Básica, para atingir 50% a cobertura populacional por meio de Equipes de Saúde Bucal inseridas em equipes da Estratégia Saúde da Família (ESF) até 2021. (Proposta nº 32 da 12ª Conferência de Saúde + Plano Estadual de Saúde 2016-2019 - 4.1.1)</p>	2.2	-	Consultório Odontológico na UBS Ipê construído	DAS	REALIZADO PARCIALMENTE	Ampliação da UBS Ipê entregue em 14/02/2022. Sugere-se reinserção no Plano Municipal de Saúde 2022-2025.
	2.3	-	Consultório Odontológico na UBS Martinópolis construído	DAS	REALIZADO PARCIALMENTE	O espaço físico do consultório foi construído, porém devido à falta de profissionais da saúde bucal no momento da entrega da obra, a sala foi transformada em sala de urgência/emergência da UBS. Será realizado um estudo para a realocação do número de consultórios odontológicos em relação ao Porte da UBS. Sugere-se reinserção no Plano Municipal de Saúde 2022-2025.
	2.5	-	Porcentagem de cobertura populacional estimada Saúde Bucal na Atenção Básica.	DAS	36,55% de Cobertura de Saúde Bucal (REALIZADO)	Houve chamamento de 06 novos cirurgiões-dentistas, para compor a Rede de Saúde Bucal do Município (Atenção Básica).

3	<p>Padronizar os atendimentos da saúde bucal nas diversas UBS de acordo com o protocolo estabelecido pelo município. (Proposta nº 33 da 12ª Conferência de Saúde)</p>	3.2	<p>Capacitar a Rede de Saúde Bucal Municipal quanto ao Protocolo Municipal de Atenção a Saúde Bucal (Clínico e Gerencial)</p>	-	<p>Número de capacitações oferecidas a Rede de Saúde Bucal sobre o Protocolo Municipal de Atenção a Saúde Bucal (Clínico e Gerencial)</p>	DAS	<p>01 Capacitação (REALIZADO)</p>	<p>Em 12/08/2021, foi realizada capacitação sobre o protocolo para o retorno dos atendimentos de Saúde Bucal em São José dos Pinhais; em especial, o retorno do Pronto Atendimento diário nas UBS. A capacitação foi realizada de forma <i>online</i> através da plataforma <i>Google Meet</i>, em dois turnos de 04 horas, com participação de todos os profissionais de Odontologia que compõem a Rede e também os coordenadores das UBS.</p>
4	<p>Promover e dar condições de prevenção nas escolas públicas, privadas, centros comunitários e eventos realizados pela Prefeitura de acordo com a equipe de saúde bucal local em que estes estão inseridos. (Proposta nº 34 da 12ª Conferência de Saúde)</p>	4.1	<p>Realizar campanhas de Educação em Saúde Bucal nas escolas municipais e estaduais</p>	-	<p>Número de campanhas de Educação em Saúde Bucal nas escolas municipais e estaduais</p>	DAS	<p>01 Campanha (REALIZADO)</p>	<p>Em parceria com a PUC-PR, foi realizada, nos meses de outubro e novembro de 2021, na Escola Municipal Luiz Singer, uma campanha de educação em Saúde Bucal, com escovação dental supervisionada e tratamento restaurador atraumático, além de levantamento epidemiológico das condições de saúde bucal das crianças.</p>
6	<p>Padronizar os atendimentos de Urgência e Emergência odontológicas ampliando os horários de contrarturno das UPA. (Proposta nº 36 da 12ª Conferência de Saúde)</p>	6.2	<p>Capacitar a Rede de Saúde Bucal Municipal quanto ao Protocolo Municipal de Atenção a Saúde Bucal (Urgência e Emergência)</p>	-	<p>Número de capacitações oferecidas a Rede de Saúde Bucal sobre o Protocolo Municipal de Atenção a Saúde Bucal (Urgência e Emergência)</p>	DAS	<p>01 Capacitação (REALIZADO)</p>	<p>Treinamento de urgências e emergências médicas pela equipe do Núcleo de Educação e Urgência (NEU), para a equipe de saúde bucal do CEO, realizado em outubro de 2021.</p>

<p>7</p> <p>Buscar fortalecimento e ampliação das parcerias com instituições de ensino superior e entidades, bem como realizar mutirões para diminuir as filas de espera. (Proposta nº 37 da 12ª Conferência de Saúde)</p>	<p>7.1</p>	<p>Formalizar parceria com Instituições de Ensino Superior para atividades de prevenção e promoção em saúde bucal</p>	<p>-</p>	<p>Parceria com Instituições de Ensino Superior para atividades de prevenção e promoção em saúde bucal formalizada</p>	<p>DAS</p>	<p>01 Parceria (REALIZADO)</p>	<p>A parceria com o curso de Odontologia da PUC-PR, permitiu em outubro e novembro de 2021, a realização de campanha de educação em saúde bucal com escovação dental supervisionada e tratamento restaurador atraumático, além de levantamento epidemiológico das condições de saúde bucal das crianças matriculadas na Escola Municipal Luiz Singer.</p>
<p>7</p>	<p>7.2</p>	<p>Realizar mutirões de prevenção e promoção em saúde bucal</p>	<p>-</p>	<p>Número de mutirões de prevenção e promoção em saúde bucal realizados</p>	<p>DAS</p>	<p>Não Realizado</p>	<p>Com o avanço da vacinação contra COVID-19 dos profissionais de saúde e da população, os atendimentos odontológicos foram retornando aos poucos, porém houve uma demanda reprimida muito grande para casos de reabilitação e recuperação da saúde bucal. Frente a incerteza de novas variantes da COVID-19 e oscilação do número de casos, as ações coletivas visando prevenção e promoção de saúde bucal foram adiadas para momentos mais seguros e oportunos, condutas orientadas e embasadas pela Nota Técnica nº 16/2020-CGSB/DESF /SAPS / MS, do Ministério da Saúde - Assunto - Covid-19 e Atendimento Odontológico No SUS e a Nota Orientativa nº 39/2020, da Secretaria de Saúde do Estado do Paraná (SESA): Orientações referentes ao Atendimento odontológico nos serviços públicos frente à Covid-19. Sugere-se reinserção no Plano Municipal de Saúde 2022-2025.</p>
<p>8</p> <p>Mudança de processo de trabalho da odontologia na Atenção Primária em Saúde. (Plano Estadual de Saúde 2016-2019 - 4.1.2)</p>	<p>8.1</p>	<p>Reduzir em 10% o percentual de exodontia em relação aos procedimentos restauradores até 2021.</p>	<p>2016 (5,51%)</p>	<p>Proporção de exodontias sobre procedimentos restauradores.</p>	<p>DAS</p>	<p>3,76% (REALIZADO)</p>	<p>Valor esperado para 2021 (PAS 2021): Abaixo de 4,96%. Mesmo em meio a pandemia do COVID-19, o ano de 2021 foi marcado pelo retorno dos atendimentos odontológicos de cunho curativo e preventivo, reduzindo assim o número de exodontias realizadas.</p>

DIRETRIZ 6: Implantação da Rede de Saúde do Idoso

OBJETIVO: Estruturar a atenção integral e integrada à saúde da pessoa idosa.

AÇÕES	META	Linha de Base	INDICADOR para Monitoramento e Avaliação da Meta	RESPONSÁVEL	RESULTADO DOS INDICADORES PARA 2021	OBSERVAÇÕES
<p>1</p> <p>Priorizar os agendamentos de consultas e exames, agendamento por telefone e outras mídias disponíveis a população. (Proposta nº 38 da 12ª Conferência de Saúde)</p>	1.1	-	<p>Realizar reuniões com as Cheffias e Coordenações dos Serviços de saúde municipal para o garantimento e sensibilização quanto a prioridade dos idosos</p>	DAS	01 Reunião / Capacitação (REALIZADO)	Realizada capacitação de sensibilização e Estatuto do Idoso, modalidade <i>online</i> , na data de 23/12/2021, pela Escola de Saúde Pública (Turma 1 - Coordenadores e ACS).
	1.2	-	<p>Realizar estudo quanto a possibilidade de agendamentos de consultas e exames, agendamento por telefone e outras mídias para idosos</p>	Departamento de Regulação	REALIZADO PARCIALMENTE	Realizado estudo técnico e publicado Decreto de Telessaúde prevendo o uso de <i>whatsapp</i> para agendamento e informação quanto à consulta. Em processo de aquisição de plataforma para <i>ChatBot</i> (Portaria nº 535/2021), mas ainda não apresentado ao CMS/SJP. Sugere-se reinserção no Plano Municipal de Saúde 2022-2025.
<p>2</p> <p>Priorizar e melhorar o atendimento a saúde do idoso quanto ao respeito aos direitos, atendimento rápido (aspecto físico e psicológico) e encaminhamento a especialidades e exames com urgência e observação efetiva e priorização do atendimento aos idosos, com lugares demarcados visualmente em todas as unidades do sistema do município em cumprimento ao estatuto dos idosos. (Proposta nº 39 da 12ª Conferência de Saúde + Plano Estadual de Saúde 2016-2019 - 6.1.3)</p>	2.2	-	<p>Realizar capacitação anual com servidores sobre o Estatuto do Idoso</p>	DAS	01 Capacitação (REALIZADO)	Realizada capacitação de sensibilização e Estatuto do Idoso, modalidade <i>online</i> , na data de 23/12/2021, pela Escola de Saúde Pública (Turma 1 - Coordenadores e ACS).

4	Capacitar profissionais da saúde no atendimento de idosos. (Proposta nº 42 da 12ª Conferência de Saúde + PMS 2014-2017)	4.1	Realizar capacitações com profissionais de saúde da rede sobre saúde do idoso	-	Realizar capacitação anual para os profissionais de saúde	DAS	01 Capacitação (REALIZADO)	Realizada capacitação de sensibilização e Estatuto do Idoso, modalidade online, na data de 23/12/2021, pela Escola de Saúde Pública (Turma 1 - Coordenadores e ACS).
5	Priorizar e ampliar as visitas dos Agentes Comunitários de Saúde (ACS) para pacientes idosos e agilizar o atendimento. (Proposta nº 43 da 12ª Conferência de Saúde)	5.1	Realizar capacitação com os ACS sobre o envelhecimento ativo	-	Número de capacitações com os ACS sobre o envelhecimento ativo realizadas	DAS	01 Capacitação (REALIZADO)	Realizada capacitação de sensibilização e Estatuto do Idoso, modalidade online, na data de 23/12/2021, pela Escola de Saúde Pública (Turma 1 - Coordenadores e ACS).
6	Desenvolvimento de estratégias para prevenção das doenças e condições prevalentes na população idosa. (Plano Estadual de Saúde 2016-2019 - 6.1.2)	6.1	Manter abaixo de 44% as internações por condições sensíveis a Atenção Primária em Saúde, na faixa etária acima de 60 anos.	2016 (44,56%)	Proporção de internações por causas evitáveis, na faixa etária acima de 60 anos.	DAS	29,09% (REALIZADO)	Valor esperado para 2021 (PAS 2021): Abaixo de 44%. Foram internados por condições sensíveis à Atenção Primária 1.139 idosos residentes em SJP, de um total de 3.915 internamentos clínicos gerais nos Hospitais SUS do Paraná.
7	Orientar os cuidadores de pessoas idosas (familiares ou cuidadores) para cuidados em domicílio. (PMS 2014 - 2017)	7.1	Realizar uma campanha anual de orientação para os cuidadores de pessoas idosas.	-	Campanha de orientação para os cuidadores de pessoas idosas realizada	DAS	REALIZADO PARCIALMENTE	Foi produzido <i>folder</i> explicativo, para auxílio dos cuidadores de idosos no processo de cuidar. Aguarda-se impressão gráfica, para distribuição que ocorrerá em visita orientativa com foco na Saúde do Idoso, que será realizada pelos ACS aos cuidadores e familiares de idosos. O <i>folder</i> atuará como instrumento consultivo para dúvidas dos cuidadores. Sugere-se reinserção no Plano Municipal de Saúde 2022-2025.

DIRETRIZ 7: Melhoria do Acesso e do Cuidado às Áreas de Atenção Inclusivas e Pessoas com Deficiência (PCD)

OBJETIVO: Articular, nos pontos de atenção à saúde, a promoção, prevenção, assistência, adaptação e reabilitação para pessoas com deficiência.

AÇÕES	META	Linha de Base	INDICADOR para Monitoramento e Avaliação da Meta	RESPONSÁVEL	RESULTADO DOS INDICADORES PARA 2021	OBSERVAÇÕES
1 Realizar capacitação para as equipes de atendimento quanto à acessibilidade atitudinal para aplicação no acolhimento de pessoas com deficiência e oferecer reforço para as equipes especializadas no atendimento as pessoas portadoras de deficiência nas UBS. (Proposta nº 45 da 12ª Conferência de Saúde)	1.1 Oferecer capacitação sobre a percepção do outro sem preconceitos, estigmas, estereótipos e discriminações.	-	Capacitação sobre a percepção do outro sem preconceitos, estigmas, estereótipos e discriminações realizada	Escola de Saúde Pública de SJP	03 Capacitações (REALIZADO)	Capacitação multidisciplinar ao paciente com Transtorno do Espectro Autista. Capacitação para os servidores do CAPS TM e AD sobre a clínica baseada no sujeito e processo de trabalho dos CAPS de Curitiba. Capacitação sobre o atendimento ao paciente psiquiátrico em Unidade de Pronto Atendimento
2 Melhorar o acesso nos serviços de saúde a Pessoas com Deficiência (PcD) e equipar todas as UBS com rampas e barras de proteção, guias rebaixadas das calçadas, banheiros adaptados e disponibilizar cadeiras de rodas em todos os equipamentos de saúde e acesso às UBS. (Proposta nº 46 da 12ª Conferência de Saúde)	2.2 Realizar ações de adequação da acessibilidade nos serviços de saúde conforme avaliação feita pelo engenheiro ou arquiteto	-	Número de ações de acessibilidade realizadas nos Serviços de Saúde	Departamento de Administração SEMS	02 Ações (REALIZADO)	Adequações de Acessibilidade realizadas: UBS Ipê, UBS Riacho Doce (reforma geral, assegurada acessibilidade).
3 Mapear as comunidades para avaliar qual é a necessidade de cada pessoa com deficiência na comunidade, e dar suporte à família e ao deficiente com acompanhamento mensal, com apoio de equipe multiprofissional. (Proposta nº 48 da 12ª Conferência de Saúde)	3.2 Realizar capacitação processo de trabalho que avalie as necessidades das pessoas com deficiência nas comunidades	-	Número de capacitações processo de trabalho que avalie as necessidades das pessoas com deficiência nas comunidades realizada	DAS	01 Capacitação (REALIZADO)	Oficina de qualificação dos pontos de rede de atenção da Linha de Cuidado da Pessoa com Deficiência do Estado do Paraná (SESA-PR), em 24 de novembro de 2021
6 Oferecer maior atenção e apoio à Escola Madre Paulina e Associação de Amigos e Pais dos Excepcionais (APE). (Proposta nº 51 da 12ª Conferência de Saúde)	6.1 Realizar palestras de educação e capacitação em saúde para pais, alunos e profissionais da APAE.	-	Palestras de educação e capacitação em saúde para pais, alunos e profissionais da APAE realizadas	DAS	Não Realizado	<u>Coordenação de Fisioterapia - DAS:</u> Meta não executada devido à pandemia de COVID-19, que demandou aumento no número de usuários para atendimentos fisioterapêuticos pediátricos e adultos / Núcleo de Saúde Mental: Realizadas reuniões de aproximação com as entidades mencionadas em parceria com o Departamento de Regulação da SEMS.

7	Implementação de ações de prevenção e identificação precoce das deficiências vinculadas ao Teste do Pezinho. (Plano Estadual de Saúde 2016-2019 - 5.1.1)	7.1	Manter Teste do Pezinho em 100% dos nascidos vivos na Maternidade Municipal.	2016 (100%)	Percentual de nascidos vivos que realizaram o Teste do Pezinho.	HIMMSJP	100% (REALIZADO)	O Teste do Pezinho é rotina assistencial aos cuidados do Recém-Nascido, totalizando 2.898 testes, incluindo as recoletas.
8	Implantação de ações de prevenção e identificação precoce das deficiências vinculadas à triagem auditiva. (Plano Estadual de Saúde 2016-2019 - 5.1.2)	8.1	Garantir a oferta do Exame de Emissões Otoacústicas para triagem auditiva aos nascidos vivos na Maternidade Municipal (Lei nº 12.303/2010).	-	Oferta do Exame de Emissões Otoacústicas para triagem auditiva aos nascidos vivos na Maternidade Municipal garantida	HIMMSJP	REALIZADO	Foram ofertados 2.524 exames de emissões otoacústicas no ano de 2021.

DIRETRIZ 8: Melhoria da Atenção Especializada e da Regulação do Acesso aos Serviços do SUS

OBJETIVO: Propiciar o acesso qualificado do paciente ao serviço médico adequado, no tempo oportuno.

AÇÕES	META	Linha de Base	INDICADOR para Monitoramento e Avaliação da Meta	RESPONSÁVEL	RESULTADO DOS INDICADORES PARA 2021	OBSERVAÇÕES
1 Aprimorar o fluxograma de organização, encaminhamento de pacientes e procedimentos dentro da Rede e Sistema de Saúde. (Proposta nº 21 da 12ª Conferência de Saúde)	1.1	-	Implantar processos, fluxos e protocolos para organização do Sistema de Regulação em Saúde Municipal	Departamento de Regulação	09 Fluxos / Protocolos (REALIZADO)	Foram implantados os fluxos de Neurologia, Endocrinologia, Pneumologia, Dermatologia Adulto e Neuropediatria; além, dos Protocolos de Gestante com Diabetes, Hipotireoidismo, Atendimento de Pré-Natal e Puericultura de Baixo Risco
	1.2	-	Realizar capacitações para efetivação dos novos processos, fluxos e protocolos do Sistema de Regulação em Saúde Municipal	Departamento de Regulação	04 Capacitações (REALIZADO)	Foram realizadas capacitações de Neuropediatria, Humanização (para médicos da Atenção Primária), Matriciamento e Fluxos da Regulação (trabalho conjunto com o Departamento de Atenção à Saúde - Núcleo de Educação Permanente). Ademais foi realizada capacitação dos profissionais farmacêuticos sobre uso de insulina.
2 Fortalecer a atenção especializada multiprofissional disponibilizando mais profissionais (pediatra, neurologista, cardiologista, reumatologista, oftalmologista, ortopedista, alergologista, endocrinologista, obstetra, ginecologista, hematologista, dermatologista, gastroenterologista, otorinolaringologista, nefrologista, urologista, psiquiatra, proctologista, psicólogo, terapeuta ocupacional, nutricionista e fisioterapeuta) e exames (Garantir profissionais sendo através de concurso público). (Proposta nº 52 da 12ª Conferência de Saúde)	2.2	-	Realizar chamamento de profissionais não médicos (psicólogo, terapeuta ocupacional, nutricionista e fisioterapeuta) por concurso público	Recursos Humanos SEMS	04 Profissionais Não Médicos Chamados (REALIZADO)	Chamados por Concurso Público: 02 Agentes Administrativos, 01 Fisioterapeuta e 01 Nutricionista / Remanejado de Outro Departamento: 01 Médico Clínico Geral.

5	Viabilizar o aumento de vagas especialidades distribuídas em Curitiba para Região Metropolitana, através do Conselho Municipal de Saúde de São José dos Pinhais. (Proposta nº 54 da 12ª Conferência de Saúde)	5.1	Oferecer aos Conselheiros Municipais de Saúde o transporte necessário para atender as reuniões regionais de discussão sobre a distribuição de vagas de especialidades	-	Transporte necessário para atender as reuniões regionais de discussão sobre a distribuição de vagas de especialidades oferecido	SEMS	REALIZADO	
6	Realizar mutirão de exames e consultas com especialistas para diminuir a fila em todas as faixas etárias. (Proposta nº 55 da 12ª Conferência de Saúde)	6.1	Realizar ações para diminuir as filas de exames e consultas com especialistas	-	Número de ações para diminuir as filas de exames e consultas com especialistas	Departamento de Regulação	03 Mutirões (REALIZADO)	Mutirão de Cirurgia da Catarata, Mutirão de Colocação de Dispositivo Intrauterino (DIU) e Implanon e Mutirão do Dia D de diabetes
9	Criar mecanismos de transparência e controle social para que o usuário consiga acompanhar o andamento e posição de fila de espera para exames e consultas especializadas, como aplicativos de consultas online. (Proposta nº 83 da 12ª Conferência de Saúde + Plano de Governo)	9.2	Criar o Saúde Online, uma página na internet ou aplicativo para que o usuário acompanhe os procedimentos disponíveis em todos os serviços de saúde e o andamento e posição de fila de espera referente aos serviços disponíveis e regulados no Município de exames e consultas especializadas.	-	Página na internet criada	TI SEMS	REALIZADO PARCIALMENTE	Criada opção no App Mais Saúde Cidadão, para verificar a data de inclusão da solicitação do exame ou consulta especializada e situação (Solicitado, Pendente, Baixado ou Agendado), com possibilidade de visualização do comprovante de agendamento.

DIRETRIZ 9: Fortalecimento da Assistência Farmacêutica

OBJETIVO: Promover o acesso da população são-joseense aos medicamentos contemplados nas políticas públicas e ao cuidado farmacêutico.

AÇÕES	META	Linha de Base	INDICADOR para Monitoramento e Avaliação da Meta	RESPONSÁVEL	RESULTADO DOS INDICADORES PARA 2021	OBSERVAÇÕES
<p>1</p> <p>Garantir o fornecimento integral de medicamentos através de Farmácia 24 horas. (Proposta nº 20 da 12ª Conferência de Saúde)</p>	<p>1.1</p> <p>Realizar estudo do impacto orçamentário-financeiro para implantação da Farmácia Municipal 24 horas com contato com cidades que já implantaram (Exemplo: Barueri-SP, Piracicaba-SP, Limeira-SP e Itaporã-MS).</p>	-	<p>Estudo do impacto orçamentário-financeiro para implantação da Farmácia Municipal 24 horas realizado e apresentado ao CMS/SJP</p>	<p>Divisão de Assistência Farmacêutica</p>	<p>REALIZADO</p>	<p>Investimento inicial de R\$ 174.530,76 e Custo Mensal de R\$ 94.822,08 (Apresentado ao Conselho Municipal de Saúde em 04/11/2021). Sugere-se reinserção no Plano Municipal de Saúde 2022-2025.</p>
	<p>3</p> <p>Garantir o aporte orçamentário municipal da Assistência Farmacêutica em todos os níveis de atenção (componente básico). (Proposta nº 58 da 12ª Conferência de Saúde)</p>	<p>3.1</p> <p>Realizar estimativa orçamentária e de gastos da atenção primária, secundária e terciária</p>	-	<p>Estimativa orçamentária e de gastos da atenção primária, secundária e terciária realizada e apresentado ao CMS/SJP</p>	<p>Divisão de Assistência Farmacêutica</p>	<p>REALIZADO</p>
<p>5</p> <p>Reorganizar e ampliar a Assistência Farmacêutica com o número adequado de profissionais farmacêuticos, em regime efetivo, inclusive em todas as unidades de dispensação de medicamentos externa e interna de acordo com a Lei 13.021 de 2014, garantindo os medicamentos controlados em todas as Unidades Básicas de Saúde em horário integral de seu funcionamento e garantindo práticas de atenção e clínica farmacêutica. (Proposta nº 60 da 12ª Conferência de Saúde)</p>	<p>3.2</p> <p>Realizar levantamento dos gastos com atendimento farmacêutico por meio judicial</p>	-	<p>Levantamento dos gastos com atendimento farmacêutico por meio judicial realizado e apresentado ao CMS/SJP</p>	<p>Divisão de Assistência Farmacêutica</p>	<p>REALIZADO</p>	<p>Total de Gastos com atendimento Judicial de R\$ 308.428,09 (Apresentado ao Conselho Municipal de Saúde em 04/11/2021).</p>
	<p>5.1</p> <p>Realizar chamamento ou remanejamento de profissionais farmacêuticos</p>	<p>5.1</p> <p>Realizar chamamento ou remanejamento de profissionais farmacêuticos</p>	-	<p>Número de profissionais farmacêuticos chamados ou remanejados</p>	<p>Recursos Humanos SEMS</p>	<p>03 Farmacêuticos Chamados (REALIZADO)</p>
<p>5</p> <p>Reorganizar e ampliar a Assistência Farmacêutica com o número adequado de profissionais farmacêuticos, em regime efetivo, inclusive em todas as unidades de dispensação de medicamentos externa e interna de acordo com a Lei 13.021 de 2014, garantindo os medicamentos controlados em todas as Unidades Básicas de Saúde em horário integral de seu funcionamento e garantindo práticas de atenção e clínica farmacêutica. (Proposta nº 60 da 12ª Conferência de Saúde)</p>	<p>5.2</p> <p>Descentralizar ações de assistência farmacêutica referentes a Tuberculose, Hanseníase, Toxoplasmose congênita, Parkinson, Tabagismo (Programas Estratégicos do Ministério da Saúde) e medicamentos do componente básico dispensados pela Farmácia Especial</p>	-	<p>Número de ações de programas da assistência farmacêutica descentralizados</p>	<p>Divisão de Assistência Farmacêutica</p>	<p>04 Ações (REALIZADO)</p>	<p>Ações Descentralizadas: Tuberculose, Toxoplasmose, Parkinson e Tabagismo.</p>
	<p>5.4</p> <p>Regularizar junto ao Conselho Regional de Farmácia a assistência farmacêutica da UPA Afonso Pena</p>	<p>5.4</p> <p>Regularizar junto ao Conselho Regional de Farmácia a assistência farmacêutica da UPA Afonso Pena</p>	-	<p>Assistência Farmacêutica da UPA Afonso Pena regularizada junto ao Conselho Regional de Farmácia</p>	<p>Divisão de Assistência Farmacêutica</p>	<p>REALIZADO PARCIALMENTE</p>

<p>6</p> <p>Garantir a efetiva dispensação de todos os medicamentos padronizados no município, promovendo a facilidade de acesso, uso racional de medicamentos e qualidade de medicamentos. (Proposta nº 61 da 12ª Conferência de Saúde)</p>	<p>6.1</p>	<p>Articular com o setor de abastecimento ações para minimizar os impactos de medicamentos com estoque mínimo ou zero</p>	<p>-</p>	<p>Número de ações para minimizar os impactos de medicamentos com estoque mínimo ou zero articuladas</p>	<p>Divisão de Assistência Farmacêutica</p>	<p>02 Ações (REALIZADO)</p>	<p>Ações: Continuidade das compras via Consórcio Paraná Saúde, para garantir preço competitivo e garantir as atas dos itens para compras em situações atípicas do Consórcio Paraná Saúde.</p>
<p>6</p> <p>Garantir a efetiva dispensação de todos os medicamentos padronizados no município, promovendo a facilidade de acesso, uso racional de medicamentos e qualidade de medicamentos. (Proposta nº 61 da 12ª Conferência de Saúde)</p>	<p>6.3</p>	<p>Realizar eventos relacionados a promoção do uso racional de medicamentos e boas práticas de prescrição envolvendo a comunidade, prescritores e técnicos da saúde</p>	<p>-</p>	<p>Número de eventos relacionados a promoção do uso racional de medicamentos e boas práticas de prescrição envolvendo a comunidade, prescritores e técnicos da saúde realizados</p>	<p>Divisão de Assistência Farmacêutica</p>	<p>10 Eventos (REALIZADO)</p>	<p>Visitas Técnicas e Divulgação do Programa Na Hora Certa nas Unidades Básicas de Saúde.</p>
<p>7</p> <p>Inserção do farmacêutico em trabalhos multiprofissionais, garantindo ações educativas e coletivas, envolvendo assuntos relacionados a medicamento, como a informação sobre disponibilidade de medicamentos como o uso racional de medicamentos, descartes de medicamentos vencidos, e programas de reutilização entre outros. (Proposta nº 62 da 12ª Conferência de Saúde)</p>	<p>6.4</p>	<p>Confeccionar e distribuir folders educativos à comunidade</p>	<p>-</p>	<p>Número de folders distribuídos</p>	<p>Divisão de Assistência Farmacêutica</p>	<p>25.000 Folders Distribuídos (REALIZADO)</p>	<p>Folders distribuídos relacionados ao Programa Na Hora Certa, Uso Correto Antimicrobianos, Insulinoterapia e descarte correto dos resíduos.</p>
<p>7</p> <p>Inserção do farmacêutico em trabalhos multiprofissionais, garantindo ações educativas e coletivas, envolvendo assuntos relacionados a medicamento, como a informação sobre disponibilidade de medicamentos como o uso racional de medicamentos, descartes de medicamentos vencidos, e programas de reutilização entre outros. (Proposta nº 62 da 12ª Conferência de Saúde)</p>	<p>7.1</p>	<p>Optar pela participação do farmacêutico nas novas implantações de equipes do NASF</p>	<p>-</p>	<p>Número de novas equipes do NASF que conta com profissional farmacêutico</p>	<p>DAS</p>	<p>REALIZADO PARCIALMENTE</p>	<p>Desde o ano de 2020, o Ministério da Saúde não realiza mais credenciamentos de novos Núcleos Ampliados de Saúde da Família e Atenção Básica (NASF-AB); ainda assim, foram acrescentados às equipes das UBS 05 Farmacêuticos (PSS) e 01 Farmacêutico (concurso).</p>
<p>8</p> <p>Revisar a Relação Municipal de Medicamentos Essenciais (REMUME), com inclusão e exclusão de medicamentos, oportunizando a participação da sociedade e profissionais técnicos da rede de atenção a saúde, através da consulta pública. (Proposta nº 63 da 12ª Conferência de Saúde)</p>	<p>8.1</p>	<p>Realizar encontros trimestrais com os profissionais farmacêuticos do município, com representante do segmento usuário do Conselho Municipal de Saúde</p>	<p>-</p>	<p>Número de encontros trimestrais com os profissionais farmacêuticos do Município, com representante do segmento usuário do Conselho Municipal de Saúde realizados</p>	<p>Divisão de Assistência Farmacêutica</p>	<p>01 Encontro (REALIZADO PARCIALMENTE)</p>	<p>Devido a Pandemia e emergências decorrentes, foi realizada apenas uma reunião <i>on/line</i> com os farmacêuticos, mas sem a presença de representante do segmento usuário do Conselho Municipal de Saúde .</p>
<p>10</p> <p>Adequar (reformular, ampliar ou construir) e organizar as Farmácias Básicas e Especial de Abastecimento Farmacêutico. (Plano Estadual de Saúde 2016-2019 - 14.2.1)</p>	<p>10.1</p>	<p>Estruturar as 06 Farmácias Básicas e 01 Farmácia Especial de Abastecimento Farmacêutico do Município.</p>	<p>-</p>	<p>Número de unidades Estruturadas</p>	<p>Divisão de Assistência Farmacêutica</p>	<p>10 Farmácias Básicas e 01 Farmácia Especial Municipal (REALIZADO)</p>	<p>Realizadas capacitações, para os estagiários contratados nas Farmácias Básicas.</p>
<p>11</p> <p>Realização de eventos de capacitação. (Plano Estadual de Saúde 2016-2019 - 14.3.1)</p>	<p>11.1</p>	<p>Capacitar os profissionais envolvidos na Assistência Farmacêutica do Município.</p>	<p>-</p>	<p>Número de capacitações realizadas.</p>	<p>Divisão de Assistência Farmacêutica</p>	<p>02 Capacitações (REALIZADO)</p>	<p>Realizadas capacitações, para os estagiários contratados nas Farmácias Básicas.</p>

DIRETRIZ 10: Fortalecimento da Vigilância em Saúde (Ambiental, Epidemiológica, Sanitária, e Segurança e Saúde do Trabalhador)

OBJETIVO: Analisar a situação de saúde, identificar e controlar determinantes e condicionantes, riscos e danos à prevenção e promoção da saúde, por meio de ações de vigilância.

AÇÕES	META	Linha de Base	INDICADOR para Monitoramento e Avaliação da Meta	RESPONSÁVEL	RESULTADO DOS INDICADORES PARA 2021	OBSERVAÇÕES
1 Melhorar a divulgação das campanhas de Prevenção e Promoção a Saúde com à parceria da Atenção Primária à Saúde. (Proposta nº 71 da 12ª Conferência de Saúde)	1.1 Realizar campanhas de Prevenção e Promoção a Saúde com à parceria da Atenção Primária à Saúde.	-	Número de Campanhas de Prevenção e Promoção a Saúde realizadas	Departamento de Promoção e Vigilância	03 Campanhas (REALIZADO)	Campanha de Vacinação contra o COVID-19, Campanha preventiva ao COVID-19 em cinco escolas municipais e Campanha de Multivacinação.
2 Necessidade de melhoria e modernização dos equipamentos para o trabalho diário em campo	2.1 Adquirir aparelhos de GPS (geoprocessamento), GPS para os veículos automotores e tablets acompanhados de mini impressoras	-	Número de equipamentos adquiridos	Departamento de Promoção e Vigilância	Não Realizado	As Licenças atualmente são geradas via sistema, em meio digital por este motivo não há a necessidade de impressão. Quanto ao GPS os fiscais possuem tablets que podem habilitar o GPS. As aquisições de tablets foram realizadas em 2019.

VIGILÂNCIA SANITÁRIA

AÇÕES	META	Linha de Base	INDICADOR para Monitoramento e Avaliação da Meta	RESPONSÁVEL	RESULTADO DOS INDICADORES PARA 2021	OBSERVAÇÕES
<p>4 Intensificar as inspeções sanitárias das casas de repouso, garantindo no mínimo duas inspeções anuais. (Proposta nº 65 da 12ª Conferência de Saúde)</p>	<p>4.1 Garantir duas inspeções sanitárias nas Instituições de Longa Permanência para Idosos (ILPI) por ano</p>	-	Número de inspeções em ILPI realizadas	Divisão de Vigilância Sanitária	18 Inspeções (REALIZADO)	Em São José dos Pinhais há registro de sete ILPI.
<p>5 Desenvolver atividades e ações voltadas a saúde da população rural para atendimento da Resolução SESA nº 004/2017. (Secretaria de Estado da Saúde do Paraná)</p>	<p>5.1 Divulgar o Regulamento Técnico sobre as Boas Práticas de Fabricação de Alimentos Processados pelo Empreendimento Familiar Rural, conforme a Resolução SESA nº 004/2017.</p>	-	Número de atividades realizadas ou de materiais de divulgação distribuídos sobre as Boas Práticas de Fabricação de Alimentos	Divisão de Vigilância Sanitária	02 Inspeções (REALIZADO)	Foram realizadas inspeções em locais de fabricação de Alimentos processados por Empreendimento Familiar Rural de Conservas e Doce Caseiros. Devido à Pandemia, houve redução do número de inspeções, de acordo o Artigo 25 (Parágrafo único) da Resolução SESA-PR nº 1268/2020.
<p>6 Confeccionar novo Código Sanitário Municipal (PMS 2014 - 2017)</p>	<p>6.1 Disponibilizar novo Código Sanitário Municipal através de um estudo técnico científico em conformidade com a realidade atual, levando em conta as legislações vigentes</p>	-	Número de inspeções em estabelecimentos produtores de alimentos da Agricultura Familiar realizadas	Divisão de Vigilância Sanitária	02 Inspeções (REALIZADO)	Foram realizadas inspeções em produtores de alimentos de agricultura familiar de Morango e Verduras. Devido à Pandemia, houve redução do número de inspeções, de acordo o Artigo 25 (Parágrafo único) da Resolução SESA-PR nº 1268/2020.
			Novo Código Sanitário Municipal disponibilizado	Divisão de Vigilância Sanitária	REALIZADO PARCIALMENTE	Enviado à Procuradoria Geral do Município (PGM), para análise e Publicação (Processo entregue em Dezembro de 2021). Sugere-se reinserção no Plano Municipal de Saúde 2022-2025.

VIGILÂNCIA EPIDEMIOLÓGICA

AÇÕES	META	Linha de Base	INDICADOR para Monitoramento e Avaliação da Meta	RESPONSÁVEL	RESULTADO DOS INDICADORES PARA 2021	OBSERVAÇÕES
<p>9 Realizar monitoramento das gestantes, atendimento humanizado durante o pré-parto, parto e puerpério, vacinação e realizar ações de prevenção e fortalecimento do Comitê de Mortalidade Materna-Infantil e Fetal. (Plano Estadual de Saúde 2016-2019 - 1.1.3)</p>	<p>9.1 Fortalecer as ações de Prevenção do Comitê de Prevenção da Mortalidade Materna-Infantil e Fetal com a participação permanente do HMMSUP, DAS, Urgência e Emergência em reuniões semestrais.</p>	-	Número de reuniões realizadas	Divisão de Vigilância Epidemiológica	10 Reuniões (REALIZADO)	
<p>10 Realizar captação e inscrição da criança no acompanhamento do crescimento e desenvolvimento, busca ativa das crianças faltosas (puericultura e vacinas) e incentivo ao aleitamento materno. (Plano Estadual de Saúde 2016-2019 - 1.1.4)</p>	<p>10.1 Reduzir em 10% ao ano o Coeficiente de Mortalidade Infantil, em relação ao ano anterior</p>	2016 (10,25)	Coeficiente de Mortalidade Infantil / 1.000 nascidos vivos.	Divisão de Vigilância Epidemiológica	8,97 / 1.000 Nascidos Vivos (Não Realizado)	Valor esperado para 2021 (PAS 2021): Abaixo de 7,51%
<p>11 Promover ações de prevenção, diagnóstico e tratamento oportunos das DST/HIV/AIDS, em especial a sífilis, incluindo a implantação dos testes rápidos. (Plano Estadual de Saúde 2016-2019 - 1.1.5)</p>	<p>11.1 Realizar no mínimo 3 testes de sífilis nas gestantes (Teste Rápido e ou Laboratorial)</p>	-	Número de testes de sífilis por gestante realizados	Divisão de Vigilância Epidemiológica	3.000 Exames (REALIZADO)	
<p>12 Implementação de estratégias de prevenção de agravos e eventos adversos, com foco nas maiores causas de morbimortalidade. (Plano Estadual de Saúde 2016-2019 - 2.1.1)</p>	<p>12.1 Realizar campanhas preventivas e educativas como estratégia de redução de agravos e eventos adversos (causas externas, exceto violências)</p>	-	Número de campanhas preventivas e educativas realizadas	Divisão de Vigilância Epidemiológica	01 Campanha (REALIZADO)	Todas as sete Instituições de Longa Permanência de Idosos (LLP) receberam visitas sobre a prevenção e combate ao COVID-19.
<p>13 Implementação de estratégias de prevenção de agravos e eventos adversos, com foco nas maiores causas de morbimortalidade. (Plano Estadual de Saúde 2016-2019 - 2.1.2)</p>	<p>13.1 Realizar campanhas preventivas e educativas como estratégia de redução de agravos e eventos adversos com foco nas maiores causas de morbimortalidades</p>	-	Número de campanhas preventivas e educativas realizadas	Divisão de Vigilância Epidemiológica	01 Campanha (REALIZADO)	Participaram no total 10 Unidades de Saúde juntamente com o Departamento de Atenção à Saúde e o Hospital e Maternidade Municipal São José, meses de Outubro, Novembro e Dezembro de 2021.

14	Aumento considerável da sífilis congênita em âmbito Nacional, Estadual e Municipal (PMS 2014-2017)	14.2	Realizar capacitação dos profissionais de saúde sobre o Plano de Ação para redução sífilis e fluxos a serem adotados.	-	Número de capacitações realizadas	Divisão de Vigilância Epidemiológica	01 Capacitação (REALIZADO)	Realizado pelo NUTES, para servidores da Vigilância Epidemiológica de SJP (Dezembro 2021).
		14.3	Realizar reuniões periódicas com os vários seguimentos da SEMS e outras Secretarias para discussão da redução de casos de Sífilis Congênita	-	Número de reuniões periódicas realizadas	Divisão de Vigilância Epidemiológica	01 Reunião (REALIZADO)	Capacitação aos servidores das Vigilâncias sobre a epidemiologia da Sífilis no Brasil, em 10/11/2021.
		15.1	Capacitar e sensibilizar as fontes de notificação sobre a importância das notificações e correto preenchimento das fichas ou sistema	-	Número de capacitações das fontes de notificação realizadas	Divisão de Vigilância Epidemiológica	02 Capacitações (REALIZADO)	Palestras sobre Vacinas, Soros e Imunoglobulinas Disponíveis nos dias 08 e 09/12/2021, direcionado aos farmacêuticos, técnicos em farmácia, enfermeiros e técnicos do Serviço de Controle de Infecção Hospitalar (SCIH) do Hospital e Maternidade Municipal de São José dos Pinhais (HMMSJP) / Treinamento sobre o adequado funcionamento e preenchimento do Sistema de Notificação de Síndrome Grial – Notifica COVID-19 - aos profissionais das UBS do Município.
15	Dificuldade no registro das doses aplicadas nas salas de vacinas (preenchimento incompleto ou inadequado).							

16	<p>Alto índice de abandono no tratamento da tuberculose e baixa descentralização e cobertura do Tratamento Diretamente Observado (TDO) no município</p>	16.2	<p>Manter capacitações com os profissionais de saúde para quanto ao acompanhamento dos casos de tuberculose, busca ativa de faltosos e busca dos sintomáticos respiratórios</p>	-	Número de capacitações realizadas	Divisão de Vigilância Epidemiológica (NUTES)	<p>02 Capacitações (REALIZADO)</p>	<p>Novembro: Início de entrega e Orientação do Guia Rápido de Tuberculose para os profissionais de saúde em 05 Unidades de Saúde Trevisan, Cristal, Martinópolis, Borda do Campo e Parque da Fonte para 06 enfermeiros e 1 técnica de enfermagem. Trabalhando com as Unidades de Saúde com a busca ativa dos faltosos e busca ativa dos sintomáticos respiratórios. / As orientações também foram realizadas aos profissionais via e-mail, telefone e ou whatsapp. Dezembro-Capacitação interna para 10 profissionais do NUTES de Infecção Latente de Tuberculose (ILT) e Procedimento Operacional Padrão (POP) da Prova Tuberculínica. As orientações também foram realizadas aos profissionais via e-mail, telefone e ou whatsapp. Não foram realizadas mais atividades presencialmente devido à Pandemia do COVID -19.</p>
17	<p>Atendimento de usuários no NUTES com grau de incapacidade elevado devido ao diagnóstico tardio da Hanseníase</p>	17.2	<p>Promover ações de educação em saúde (divulgação em variadas mídias) para a população sobre os principais sintomas da Hanseníase</p>	-	Número de ações de educação em saúde em saúde referente a hanseníase realizadas	Divisão de Vigilância Epidemiológica	<p>01 Ação (REALIZADO)</p>	<p>Ação Saúde na Estrada nos Postos Ipiranga (Novembro de 2021), o NUTES participou em parceria com Atenção Primária da divulgação da testagem rápida e dos Programas de HIV/AIDS Hepatites Virais, Tuberculose e Hanseníase. Não foram realizadas mais atividades presencialmente devido à pandemia por COVID-19.</p>
		17.1	<p>Realizar capacitações com os profissionais de saúde para quanto ao diagnóstico e acompanhamento dos casos de Hanseníase</p>	-	Número de capacitações realizadas	Divisão de Vigilância Epidemiológica (NUTES)	<p>01 Capacitação (REALIZADO)</p>	<p>Treinamento sobre o trabalho e processo da Hanseníase, cinco encontros com os profissionais do NUTES (Profissionais de Enfermagem e Fisioterapia).</p>
								<p>Ação Saúde na Estrada nos Postos Ipiranga (Novembro de 2021), o NUTES participou em parceria com Atenção Primária da divulgação da testagem rápida e dos Programas de HIV/AIDS Hepatites Virais, Tuberculose e Hanseníase. Não foram realizadas mais atividades presencialmente devido à pandemia por COVID-19.</p>

<p>18</p> <p>Número de casos de HIV/AIDS elevado em São José dos Pinhais (PMS 2014-2017)</p>	<p>18.1</p>	<p>Ampliar a divulgação do teste rápido HIV/AIDS para a população por meio da mídia e equipamentos públicos.</p>	<p>-</p>	<p>Número de divulgações do teste rápido para a população por meio da mídia e equipamentos públicos realizadas</p>	<p>Divisão de Vigilância Epidemiológica (NUTES)</p>	<p>01 Ação (REALIZADO)</p>	<p>Ação Saúde na Estrada nos Postos Ipiranga (Novembro de 2021), o NUTES participou em parceria com Atenção Primária da divulgação da testagem rápida e dos Programas de HIV/AIDS Hepatites Virais, Tuberculose e Hanseníase. Não foram realizadas mais atividades presencialmente devido à pandemia por COVID-19.</p>
<p>18.2</p>	<p>Ampliar a oferta do teste rápido para a população por meio das UBS</p>	<p>-</p>	<p>Número de teste rápido HIV/AIDS realizados nas UBS</p>	<p>DAS</p>	<p>855 Testes Rápidos (REALIZADO)</p>		
<p>18.3</p>	<p>Realizar capacitações com os profissionais de saúde para quanto ao diagnóstico e acompanhamento dos casos de HIV/AIDS</p>	<p>-</p>	<p>Número de capacitações realizadas</p>	<p>Divisão de Vigilância Epidemiológica (NUTES)</p>	<p>01 Capacitação (REALIZADO)</p>	<p>Capacitação Prática de Testes Rápidos para 21 enfermeiros, sendo 02 de Unidade de Saúde e 19 da UPA Afonso Pena realizada em setembro e outubro de 2021. As orientações também foram realizadas aos profissionais via e-mail, telefone e ou whatsapp. Também houve divulgação na própria Unidade do Auto teste de HIV (Teste Oral). Não foram realizadas mais atividades presencialmente devido à pandemia por COVID-19.</p>	
<p>18.4</p>	<p>Promover ações de educação em saúde (divulgação em variadas mídias) para a população sobre o HIV/AIDS</p>	<p>-</p>	<p>Número de ações de educação em saúde referente a HIV/AIDS realizadas</p>	<p>Divisão de Vigilância Epidemiológica (NUTES)</p>	<p>01 Ação (REALIZADO)</p>	<p>Ação Saúde na Estrada nos Postos Ipiranga (Novembro de 2021), o NUTES participou em parceria com Atenção Primária da divulgação da testagem rápida e dos Programas de HIV/AIDS Hepatites Virais, Tuberculose e Hanseníase. Não foram realizadas mais atividades presencialmente devido à pandemia por COVID-19.</p>	

VIGILÂNCIA AMBIENTAL

AÇÕES	META	Linha de Base	INDICADOR para Monitoramento e Avaliação da Meta	RESPONSÁVEL	RESULTADO DOS INDICADORES PARA 2021	OBSERVAÇÕES
<p>19</p> <p>Aumentar o quadro de contratação de Agentes de Combate as Endemias para intensificar as atividades de controle de zoonoses. (Proposta nº 66 da 12ª Conferência de Saúde)</p>	<p>19.1</p> <p>Realizar chamamento de Agentes de Combate as Endemias</p>	-	<p>Número de Agentes de Combate as Endemias chamados por concurso público</p>	<p>Recursos Humanos SEIMS</p>	<p>Não Realizado</p>	<p>Concurso Público em trâmite, conforme Decreto nº 3.538/2019. Em processo licitatório para contratação de empresa para realização do concurso. Sugere-se reinserção no Plano Municipal de Saúde 2022-2025.</p>
<p>21</p> <p>Intensificar as ações de Promoção e Vigilância no município, conforme o índice de agravos notificados e outras demandas de controle social, priorizando o início dos trabalhos nos bairros São Judas Tadeu, Independência e São Marcos. (Proposta nº 70 da 12ª Conferência de Saúde)</p>	<p>21.1</p> <p>Intensificar por meio de mutirões as ações de Promoção e Vigilância conforme o índice de agravos notificados e outras demandas comunitárias, priorizando o início dos trabalhos nos bairros São Judas Tadeu, Independência e São Marcos.</p>	<p>2016 (1)</p>	<p>Número de mutirões de ações de Promoção e Vigilância realizadas</p>	<p>Divisão de Vigilância Ambiental</p>	<p>06 Mutirões (REALIZADO)</p>	<p>1) Março/2021 - Bloqueio Educativo de Febre Amarela – orientação aos moradores casa a casa. 2) Julho/2021 - Bloqueio Educativo sobre Dengue no Borda do Campo – orientação aos moradores casa a casa. 3) Outubro/2021 - Atividade Educativa sobre Dengue no São Marcos – orientação aos moradores casa a casa. 4) 11 e 12 de novembro de 2021: Atividade Educativa sobre Dengue no Independência – orientação aos moradores casa a casa. 5) 25, 26 e 27 de novembro de 2021: Dia D da Dengue na Rua XV de Novembro – orientações e atividades lúdicas. 6) 30 de novembro de 2021: Atividade Educativa sobre Dengue no São Judas Tadeu – orientação aos moradores casa a casa.</p>

22	Desenvolver mecanismos de prevenção e controle (sentinela) dos processos epidêmicos sobre doenças como Dengue, Zika, Chikungunya e Febre Amarela	22.1	Realizar campanhas de combate a doenças como Dengue, Zika, Chikungunya e Febre Amarela	-	Número de campanhas de combate a Dengue, Zika e Chikungunya realizadas	Divisão de Vigilância Ambiental	06 Campanhas (REALIZADO)	<p>1) Março/2021 - Bloqueio Educativo de Febre Amarela – orientação aos moradores casa a casa. 2) Julho/2021 - Bloqueio Educativo sobre Dengue no Borda do Campo – orientação aos moradores casa a casa. 3) Outubro/2021 - Atividade Educativa sobre Dengue no São Marcos – orientação aos moradores casa a casa. 4) 11 e 12 de novembro de 2021: Atividade Educativa sobre Dengue no Independência – orientação aos moradores casa a casa. 5) 25, 26 e 27 de novembro de 2021: Dia D da Dengue na Rua XV de Novembro – orientações e atividades lúdicas. 6) 30 de novembro de 2021: Atividade Educativa sobre Dengue no São Judas Tadeu – orientação aos moradores casa a casa.</p>
22.2	Realizar capacitações sobre doenças como a Dengue, Zika, Chikungunya e Febre Amarela	-	Número de capacitações sobre a Dengue, Zika e Chikungunya realizadas	Divisão de Vigilância Ambiental	01 Capacitação (REALIZADO)	<p>23/07/2021 - Webinar de Atualização das atividades para o Controle do <u>Aedes aegypti</u> – Ministério da Saúde.</p>		

VIGILÂNCIA EM SAÚDE DO TRABALHADOR

AÇÕES	META	Linha de Base	INDICADOR para Monitoramento e Avaliação da Meta	RESPONSÁVEL	RESULTADO DOS INDICADORES PARA 2021	OBSERVAÇÕES
<p>24</p> <p>Notificar os agravos da Saúde do Trabalhador no Sistema de Informação de Agravos de Notificação (SINAN) e preencher o campo ocupação (MPT - VIGIASUS - 1.67)</p>	24.1	2016 (51)	Número de Notificações realizadas	Divisão de Vigilância em Saúde do Trabalhador	75 Notificações (REALIZADO)	Valor esperado para 2021 (PAS 2021): mínimo de 75 Notificações. Devido à pandemia, o número de inspeções de acidente de trabalho foi reduzido.
	24.2	2016 (88,51%)	Porcentagem de Notificações com campo "Ocupação" preenchido	Divisão de Vigilância em Saúde do Trabalhador	100% (REALIZADO)	Valor esperado para 2021 (PAS 2021): mínimo de 95% Notificações. (Indicador 23 da Pactuação Interfederativa de Indicadores).
<p>25</p> <p>Investigar todas as ocorrências de acidentes graves, fatais e envolvendo crianças e adolescentes – Acidente de Trabalho Grave (ATG) (MPT - VIGIASUS - 1.68)</p>	25.1	-	Porcentagem de notificações de acidentes graves, fatais e envolvendo crianças e adolescentes investigados	Divisão de Vigilância em Saúde do Trabalhador	-	Não houve notificação de acidentes graves, fatais e envolvendo crianças e adolescentes.
	26.1	-	Número de ações quanto a erradicação do trabalho infantil e acidentes de trabalho com crianças e adolescentes realizadas.	Divisão de Vigilância em Saúde do Trabalhador	01 Ação (REALIZADO)	Realizada orientação e entrega de material educativo na Escola Municipal Pedro Fuss.
<p>27</p> <p>Propiciar condições necessárias para a capacitação da equipe em Saúde do Trabalhador (MPT - VIGIASUS - 1.70)</p>	27.1	-	Número de eventos atendidos pela equipe VISAT	Divisão de Vigilância em Saúde do Trabalhador	02 Eventos Atendidos (REALIZADO)	Capacitação sobre Notificações (CEREST), em 03/03/2021 e Capacitação Sobre Vigilância De Ambientes e Processos de Trabalho, em 05/11/2021.

28	Realizar ações de Saúde do Trabalhador no ramo da construção civil (MPT - VIGIASUS - 1.72)	28.1	Realizar evento anual no Município para promover a prevenção de acidentes de trabalho na construção civil envolvendo parcerias como sindicato e outros órgãos de representação destes trabalhadores.	-	Número de eventos anuais realizados	Divisão de Vigilância em Saúde do Trabalhador	12 Eventos de Prevenção (REALIZADO)	OBRA BUENA VISTA na Rua Paulino Siqueira Cortes - 18 trabalhadores / OBRA na Rua Agostinho Precoma, 89 - 10 trabalhadores / Terazzo Tomio Rua Maria Helena S/N - 40 trabalhadores / Igreja Adventista Rua Tenente - 11 trabalhadores / Valor Real Rua Dr. Mota JR. S/N - 50 trabalhadores / Moove Rua Dr Quizito de Quadro Souza, 619 - 09 trabalhadores / OBRA na Rua Jorge Mansos Nascimento Teixeira, 215 - 6 trabalhadores / OBRA Rua Lilian Viana Araujo, 60 - 10 trabalhadores / OBRA Rua Lilian Viana Araujo, 527 - 05 trabalhadores / OBRA Residencial Santa Clara Rua Pe. Bittencourt, 400 - 06 trabalhadores / OBRA Rua Sete de Setembro S/N - 5 trabalhadores / OBRA Cap. Tobias Cruz - 05 trabalhadores / OBRA Cap Tobias Cruz, 1327 - 06 trabalhadores. Devido à pandemia, não foi realizado evento anual único, para evitar aglomeração de pessoas.
29	Realizar vigilância dos ambientes e processos de trabalho dos frigoríficos / abatedouros (MPT - VIGIASUS - 1.73)	29.1	Realizar no mínimo uma inspeção anual em frigoríficos / abatedouros	-	Número de inspeções realizadas	Divisão de Vigilância em Saúde do Trabalhador	03 Inspeções (REALIZADO)	Empresas: Frigorífico Juliatto, Frigorífico Argus e Frigorífico Meat Foods
30	Realizar ações de Segurança e Saúde do Trabalhador no trabalho rural. (MPT - VIGIASUS - 1.74)	30.1	Realizar evento anual no Município para promover a prevenção na área Segurança e Saúde do Trabalhador no trabalho rural conforme agravos notificados.	-	Número de eventos anuais realizados	Divisão de Vigilância em Saúde do Trabalhador	04 Eventos de Prevenção (REALIZADO)	Agravos: Contaminação por Agrotóxicos - Eventos: Quinta do Sabor (Morango), Produtor(a) D.W. (Morango), Produtor(a) K.A. (Cogumelos) e Agro Hort (Hortaliças). Devido à pandemia, não foi realizado evento anual único, para evitar aglomeração de pessoas.
31	Realizar vigilância dos ambientes e processos de trabalho nas empresas formuladoras e de síntese de agrotóxicos (MPT - VIGIASUS - 1.75)	31.1	Realizar no mínimo uma ação de inspeção anual nas empresas formuladoras e de síntese de agrotóxicos	-	Número de inspeções realizadas	Divisão de Vigilância em Saúde do Trabalhador	02 Inspeções (REALIZADO)	Empresas: Dexter e Isogama.

32	Realizar vigilância dos ambientes e processos de trabalho em mais 03 ramos prioritários de acordo com o perfil produtivo existente no território. (MPT - VIGIASUS - 3.30)	32.1	Realizar vigilância anual dos ambientes e processos de trabalho da Metalurgia	-	Número de inspeções realizadas	Divisão de Vigilância em Saúde do Trabalhador	08 Inspeções (REALIZADO)	Empresas: Cosma do Brasil, Advall Tech, Primus Truck Car, Aethra, Bau Tarumã, Prima Sole, Vibaz Plásticos e Aço Sider São José.
	32.2	Realizar vigilância anual dos ambientes e processos de trabalho de Serviços médicos, odontológicos e veterinários	-	Número de inspeções realizadas	Divisão de Vigilância em Saúde do Trabalhador	03 Inspeções (REALIZADO)	Empresas: Atendimento Animal Parque da Fonte, Paraná Clínicas e Dr. Do Povo.	
	32.3	Realizar vigilância anual dos ambientes e processos de trabalho da Indústria da madeira e do mobiliário	-	Número de inspeções realizadas	Divisão de Vigilância em Saúde do Trabalhador	03 Inspeções (REALIZADO)	Empresas: Madeiras Eulide, Haisan e Artely.	

DIRETRIZ 11: Fortalecimento da Gestão do Trabalho e Escola de Saúde Pública de São José dos Pinhais

OBJETIVO 1: Desenvolver e coordenar a Política de Educação Permanente em Saúde.

AÇÕES	META	Linha de Base	INDICADOR para Monitoramento e Avaliação da Meta	RESPONSÁVEL	RESULTADO DOS INDICADORES PARA 2021	OBSERVAÇÕES
<p>1</p> <p>Assegurar a educação continuada para todas as Equipes de Estratégia de Saúde da Família garantindo a especialização da Saúde da Família, a valorização dos profissionais, implementando grupos de promoção a saúde de prevenção e educação para redução de danos, gravidez na adolescência, uso de drogas e violência, melhorando a humanização no atendimento. (Proposta nº 5 da 12ª Conferência de Saúde)</p>	<p>1.1</p> <p>Promover a educação continuada para as Equipes da ESF com ênfase em grupos de promoção e prevenção em saúde visando a valorização dos profissionais e humanização do atendimento</p>	-	Número de atividades educativas realizadas	Escola de Saúde Pública de SJP	<p>06 Atividades Educativas ESF (REALIZADO)</p>	Encontros de Educação Permanente com as seguintes temáticas: Saúde da Mulher – Climatério; Saúde do Idoso; Transtornos Alimentares; Insulinoterapia; Depressão e ansiedade; Alimentação no tratamento do diabetes.
<p>2</p> <p>Garantir e aprimorar educação continuada para os trabalhadores de urgência e emergência e incentivo para cursos de graduação e pós-graduação sendo que haja retorno da consideração dos cursos para crescimento na carreira. (Proposta nº 22 da 12ª Conferência de Saúde)</p>	<p>2.1</p> <p>Promover a educação continuada para os trabalhadores da Urgência e Emergência visando a valorização dos profissionais e humanização do atendimento</p>	-	Número de atividades educativas executadas	Escola de Saúde Pública de SJP	<p>41 Atividades Educativas (REALIZADO)</p>	Realização do I <i>Workshop</i> Registros em Saúde; 06 Bolsas de curso de socorrista; 30 bolsas de pós graduação em cuidados paliativos; 04 bolsas de pós-graduação em urgência e emergência

<p>3</p> <p>Investir na qualificação do servidor público municipal, com a implantação / implementação de uma Política de Educação Permanente em Saúde. (Proposta nº 72 da 12ª Conferência de Saúde)</p>	<p>3.3</p> <p>Adquirir materiais e equipamentos para utilização em eventos e treinamentos dos servidores da saúde, também em apoio aos Núcleos de Educação do SAMU, Hospital Municipal e outros (Exemplos: manequins de simulação e treinamento, material didático, material e equipamentos de saúde, computador, televisor, caixa de som, microfone, cadeiras plásticas, projetor de vídeo e armários)</p>	<p>-</p>	<p>Número de materiais e equipamentos adquiridos para utilização em treinamentos dos servidores da saúde</p>	<p>Escola de Saúde Pública de SJP</p>	<p>52 Materiais / Equipamentos (REALIZADO)</p>	<p>01 Câmera filmadora / 01 Cafeteira industrial / 01 Fogão / 02 Microondas / Equipamentos ergonômicos / 01 Aquecedor / 01 Trituradora de papel / Cordão de crachá personalizado / livros didáticos de ortopedia / cadeiras plásticas / GoogleMeet / Programa de Edição de Vídeos / instalação do Wi-Fi / Livros de metodologia científica, ética e bioética / Sistema <i>UptoDate</i> / <i>Banner</i> / 05 <i>Notebooks</i> / Mobiliário novo / 01 Desumidificador / 01 <i>Webcam</i> .</p>
<p>3.4</p>	<p>Oferecer serviço de plataforma online com no mínimo 200 cursos diversos por meio de Educação a Distância (EaD) para os servidores municipais, Programas de Residência e Conselheiros Municipais de Saúde</p>	<p>-</p>	<p>Plataforma online de Educação a Distância (EaD) para os servidores municipais em funcionamento</p>	<p>Escola de Saúde Pública de SJP</p>	<p>Não Realizado</p>	<p>Realizada reunião em 25/03/2021 com a Direção da Secretaria de Administração e Recursos Humanos (SEMARH) com o intuito de criação de uma página <i>online</i> conjunta (SEMARH e ESP/SJP) para dispor de capacitações diversas</p>
<p>3.5</p>	<p>Custear a inscrição, transporte, hospedagem e alimentação de servidores públicos municipais da saúde pública ao atender a cursos, congressos e conferências para aprimoramento do conhecimento e apresentação de trabalhos científicos (com o devido aval das chefias imediatas e Diretoria), em especial para servidores de Departamentos que não recebem recurso Federal ou Estadual</p>	<p>-</p>	<p>Número de servidores que receberam apoio e custeio da ESP/SJP para atender a eventos educacionais</p>	<p>Escola de Saúde Pública de SJP</p>	<p>07 Servidores (REALIZADO)</p>	<p>16º Congresso Brasileiro de Medicina de Família e Comunidade - Congresso Online (05 Preceptores do Programa de Residência Médica - PRM - em Medicina de Família e Comunidade - MFC) e Curso de Laserterapia para duas servidoras do HMMSJP, para o tratamento de fissura mamilar.</p>

5	Fomentar a pesquisa científica no Município. (Proposta nº 76 da 12ª Conferência de Saúde)					
5.1	Realizar evento de Mostra de Saúde Pública Municipal a cada dois anos	-	Evento de Mostra de Saúde Pública Municipal a cada dois anos realizado	Escola de Saúde Pública de SJP	REALIZADO	O evento foi realizado de 06/12/2021 a 09/12/2021.
5.3	Adquirir equipamentos, materiais, além da contratação de serviços, para o garantimento de condições de ensino de qualidade e apoio aos estudantes servidores da saúde pública e Programas de Residência que frequentam as salas de aula e auditório da ESP/SJP. (Exemplos: armário guarda-volumes, computadores para pesquisa em biblioteca virtual, projetor de vídeo, suporte de teto para projetores de vídeo, televisor, impressora de crachás, cadeiras estudentis, eletrodomésticos e materiais de cozinha; exemplo, microondas, mesa para refeitório, utensílios de cozinha e sistema escolar acadêmico)	-	Número de materiais e equipamentos adquiridos ou serviços contratados para apoio às condições de ensino na ESP/SJP	Escola de Saúde Pública de SJP	52 Equipamentos / Materiais (REALIZADO)	01 Câmera filmadora / 01 Cafeteira industrial / 01 Fogão / 02 Microondas / Equipamentos ergonômicos / 01 Aquecedor / 01 Trituradora de papel / Cordão de crachá personalizado / livros didáticos de ortopedia / cadeiras plásticas / GoogleMeet / Programa de Edição de Vídeos / instalação do Wi-Fi / Livros de metodologia científica, ética e bioética / Sistema UptoDate / Banner / 05 Notebooks / Mobiliário novo / 01 Desumificador / 01 Webcam .
5.4	Adquirir equipamentos e materiais para o apoio aos servidores e serviços de saúde pública municipal que recebem alunos de estágio obrigatório e dos Programas de Residência encaminhados pela ESP/SJP (Exemplos: armário, mesas, computadores e outros)	-	Número de materiais e equipamentos adquiridos para serviços de saúde que recebem estudantes	Escola de Saúde Pública de SJP	52 Equipamentos / Materiais (REALIZADO)	01 Câmera filmadora / 01 Cafeteira industrial / 01 Fogão / 02 Microondas / Equipamentos ergonômicos / 01 Aquecedor / 01 Trituradora de papel / Cordão de crachá personalizado / livros didáticos de ortopedia / cadeiras plásticas / GoogleMeet / Programa de Edição de Vídeos / instalação do Wi-Fi / Livros de metodologia científica, ética e bioética / Sistema UptoDate / Banner / 05 Notebooks / Mobiliário novo / 01 Desumificador / 01 Webcam .
5.5	Organizar e realizar eventos em parceria com os Programas de Residência da Secretaria Municipal de Saúde de São José dos Pinhais (Exemplos: feira de inovação, formaturas, seminários e outros)	-	Número de servidores que receberam custeio para atender a eventos educacionais	Escola de Saúde Pública de SJP	05 Servidores (REALIZADO)	Financiamento de cinco inscrições para o 16º Congresso de Medicina da Família e Comunidade.

6	<p>Credenciar o Hospital e Maternidade São José dos Pinhais como Hospital e Ensino conforme Portaria Interministerial Nº1000, de 15 de Abril de 2004. (PMS 2014 -2017)</p>	6.1	<p>Credenciamento do Hospital e Maternidade São José como Hospital de Ensino</p>	<p>Portaria de credenciamento emitida pelo Ministério da Educação – MEC.</p>	<p>Escola de Saúde Pública de SJP</p>	<p>REALIZADO PARCIALMENTE</p>	<p>Prerrequisitos foram alcançados (oficialização do Internato de Medicina, funcionamento do Comitê de Ética em Pesquisa e Programas de Residência), conforme Portaria MEC/MS nº 285/2015. Assim, a certificação de Hospital Ensino para o HMMSJP foi solicitada por meio do Ofício nº 95-GAB/SEMS, de 27 de maio de 2021, para a Coordenação Geral de Atenção Hospitalar e Domiciliar (CGAHD) do Ministério da Saúde. Assim, foi recebido o Ofício nº 1497/2021 - CGAHD/DAHU/SAES/MS, de 28 de maio de 2021, que informa que a solicitação foi registrada, mas que as avaliações para certificação estão suspensas pela Comissão Interministerial (Saúde e Educação) para reestruturação do Programa. Sugere-se reinserção no Plano Municipal de Saúde 2022-2025.</p>
---	--	-----	--	--	---------------------------------------	-------------------------------	---

OBJETIVO 2: Qualificar a Gestão do Trabalho

AÇÕES	META	Linha de Base	INDICADOR para Monitoramento e Avaliação da Meta	RESPONSÁVEL	RESULTADO DOS INDICADORES PARA 2021	OBSERVAÇÕES
7 Retomar a Divisão de Programas e Projetos garantindo a capacitação permanente de todos os servidores da Secretaria Municipal de Saúde (SEMS) em sua função, a fim de prevenir o acidente ocupacional e a qualidade de atendimento à população. (Proposta nº 69 da 12ª Conferência de Saúde)	7.1 Manter a Divisão de Programas e Projetos no Departamento de Promoção e Vigilância no organograma da SEMS	-	Divisão de Programas e Projetos no organograma da SEMS mantida	Recursos Humanos SEMS	REALIZADO	
8 Criar e valorizar a atividade do "preceptor", com a criação do cargo no Plano de Cargos e Carreiras do Município. (Proposta nº 74 da 12ª Conferência de Saúde)	8.1 Incluir a função de "preceptor", conforme o cargo, no Plano de Cargos e Carreiras da SEMS.	-	Função de "preceptor" criado no Plano de Cargos e Carreiras da SEMS	Recursos Humanos SEMS	REALIZADO PARCIALMENTE	O servidor que realiza a atividade de Preceptor já tem o direito legal de receber gratificação pela função (Lei nº 1.726/2011 e Decreto nº 3.805/2020).
9 Valorizar o aperfeiçoamento profissional através da inclusão de mais especializações e horas de curso para ascensão no Plano de Cargos e Carreira. (Proposta nº 75 da 12ª Conferência de Saúde)	9.1 Realizar estudo para inclusão de mais especializações e horas de curso para ascensão no Plano de Cargos e Carreira da SEMS.	-	Estudo para inclusão de mais especializações e horas de curso para ascensão no Plano de Cargos e Carreira da SEMS realizado	Recursos Humanos SEMS	REALIZADO PARCIALMENTE	Pelo Decreto nº 4.469/2021, foi criada a Comissão Especial para Adequação do Quadro de Cargos, Carreiras e Vencimentos do Poder Executivo Municipal. Sendo que há representação da SEMS SJP na Comissão (Portaria nº 2/2021 - DOE 15/10/2021).
10 Garantir a manutenção preventiva e corretiva dos equipamentos do HMMSJP. (Proposta nº 88 da 12ª Conferência de Saúde)	10.1 Criar o serviço de Engenharia Clínica no Departamento Administrativo da SEMS	-	Setor de Engenharia Clínica no Departamento Administrativo da SEMS criado	Departamento ADM SEMS	Não Realizado	Sugere-se reinserção no Plano Municipal de Saúde 2022-2025.
12 Avaliar as peculiaridades existentes nas funções desempenhadas dentro de cada área da saúde (Plano de Governo)	12.2 Criar um Plano de Cargos, Carreiras e Vencimentos específico para atender os servidores da Secretaria Municipal de Saúde.	-	Criação do Plano de Cargos, Carreiras e Vencimentos específico para atender os servidores da Secretaria Municipal de Saúde.	Recursos Humanos SEMS	Não Realizado	Pelo Decreto nº 4.469/2021, foi criada a Comissão Especial para Adequação do Quadro de Cargos, Carreiras e Vencimentos do Poder Executivo Municipal. Sendo que há representação da SEMS SJP na Comissão (Portaria nº 2/2021 - DOE 15/10/2021).
14 Implantar o Modelo de Gestão por Competências com base na Política e as Diretrizes para o Desenvolvimento de Pessoal da administração pública federal (Decreto da Presidência da República nº 5.707/2006) para desenvolvimento dos gestores da saúde pública municipal	14.3 Executar o Plano Educacional para o Desenvolvimento de Competências Essenciais	-	Número de atividades educativas executadas	Recursos Humanos SEMS	Não Realizado	O Plano Educacional para o Desenvolvimento de Competências Essenciais será conduzido pela SEMARH.

OBJETIVO 3: Executar Plano de Contingenciamento de São José dos Pinhais e estruturação da Rede de Saúde Municipal Frente ao COVID-19

AÇÕES	META	Linha de Base	INDICADOR para Monitoramento e Avaliação da Meta	RESPONSÁVEL	RESULTADO DOS INDICADORES PARA 2021	OBSERVAÇÕES
<p>15</p> <p>Garantir insumos estratégicos para o contingenciamento do COVID-19 para todos os serviços de saúde (Equipamentos de Proteção Individual - EPI -, produtos e materiais de limpeza e higiene (Plano de Contingência São José dos Pinhais COVID-19))</p>	<p>15.1</p> <p>Adquirir máscaras cirúrgicas, máscaras N95 ou FFP2 (dentre outras), luvas de procedimento, óculos de proteção, face shield, avental, roupa cirúrgica, jalecos, álcool 70%, ácido peracético e outros</p>	-	Número de materiais adquiridos	Departamento Administrativo SEMS SJP	1.421.282 Itens (REALIZADO)	Exemplos de Materiais Adquiridos: Álcool, avental, luvas, máscaras, óculos de proteção individual, touca descartável, filtro biológico de barreira, sistema fechado de aspiração.
<p>16</p> <p>Elaborar fluxos (uso de máscaras, atendimento de casos suspeitos e confirmados, transporte, limpeza e desinfecção, condução de casos na rede própria e privada de saúde, coleta e encaminhamento de amostras para o Laboratório e agendamento de horário ou atendimento remoto aos usuários), providenciar notificações imediatas à Epidemiologia e 2ª Regional de Saúde Metropolitana, realizar investigações e monitoramento e esclarecer dúvidas aos usuários (Plano de Contingência São José dos Pinhais COVID-19)</p>	<p>16.1</p> <p>Elaborar fluxos, planos, fichas e protocolos e implantar <i>Call Center</i> ou <i>Disk Corona</i>, Central de Monitoramento, Plantão Psicológico e Painel COVID-19 <i>online</i></p>	-	Número de fluxos, planos, fichas, protocolos e centrais implantados	SEMS SJP	17 Fluxos / Protocolos / Diretrizes (REALIZADO)	<p>Principais Fluxos e Protocolos - DPV: Plano de Contingência Municipal ao COVID-19, Fluxo de Atendimento de Unidades de Saúde Referência aos Sintomáticos Respiratórios e Plano de Vacinação Municipal / DAS; Plano de Contingência para Enfrentamento ao COVID-19 / Assistência Farmacêutica e Regulação em Saúde; Programa na Hora Certa / Rede de Saúde Bucal (Protocolo de Telemonitoramento para Gestantes e Atualização das Diretrizes, para a Odontologia em tempos de COVID-19) / HMM/SJP; Plano de Contingência de Enfrentamento ao COVID-19, Protocolo Materno-Infantil, Protocolo de Atendimento ao Prematuro, Protocolo de EPI, Protocolo de Intubação Rápida, Fluxo de Transferência e Transporte Intra-hospitalar, Fluxo de Atendimento ao Óbito, Fluxo de Atendimento ao Servidor Sintomático Respiratório, Protocolo de Atendimento à Criança / ESP/SJP; Três residentes de psicologia realizaram plantão psicológico.</p>

17	<p>Capacitar os profissionais de saúde em todos os níveis de atenção quanto ao COVID-19 (Plano de Contingência São José dos Pinhais COVID-19)</p>	17.1	<p>Realizar capacitações dos profissionais de saúde sobre fluxos e procedimentos (Exemplos: manejo de casos suspeitos e confirmados, Síndrome Gripal, intubação, uso de EPI, paramentação e desparamentação, medidas de desinfecção e limpeza de ambientes, ventilação mecânica e reanimação, isolamento e coleta laboratorial)</p>	-	Número de capacitações realizadas	SEMS SJP	36 Capacitação (REALIZADO)	<p>Principais Capacitações - HMMSJP: Adornos, Precauções e Isolamento, Comportamento Hospitalar Fotos e Divulgação; Paramentação e desparamentação no atendimento aos pacientes COVID 19 e suspeitos; Higiene de mãos - 5 momentos; Higienização das mãos evidências e conscientização; Prevenção de Pneumonia Associada a Ventilação; Saúde em Nossas Mãos: UTI GERAL; Cuidados com a Pele: Projeto Guardião do Cuidado para Acompanhantes e Pacientes Deambulantes; Biossegurança; Precaução e Isolamento e Prevenção de Colonização; Cardioversão e desfibrilação; Segurança do Paciente e educação em saúde / Rede de Saúde Bucal (capacitação sobre o protocolo para o retorno dos atendimentos de Saúde Bucal) / Treinamento de Intubação nas UBS pelo SAMU / <u>ESP/SJP</u>: Realizado três rodas de conversa sobre a pandemia com 38 servidores do SAMU.</p>
18	<p>Elaborar e divulgar materiais de comunicação quanto à educação em saúde para os profissionais de saúde da população, medidas individuais e coletivas de prevenção e controle para o COVID-19 (Plano de Contingência de São José dos Pinhais)</p>	18.1	<p>Desenvolver e distribuir material de comunicação (exemplos: cartazes, folders, banners, outdoors e vídeos instrutivos)</p>	-	Número de materiais de comunicação produzidos e distribuídos ou veiculados	SEMS SJP	06 Materiais / Formas de Comunicação (REALIZADO)	<p>Flyer e Banner Na Hora Certa / Transmissões de Live / Painel do COVID-19 / Teatro Sobre COVID (Humanização do Atendimento Médico no COVID-19 - Teatro do SESI - Parceria com a Secretaria de Cultura / Comunicados no <i>FaceBook</i> e <i>Instagram</i> sobre Processos de Vacinação / <u>ESP/SJP</u>: Desenvolvimento de trabalhos de conclusão de residência com a temática SARS-CoV-2.</p>

	19.1	Adquirir equipamentos médicos para atendimento de casos de COVID-19 (exemplos: respiradores, oxímetros, aspiradores de secreção e termômetros digitais infravermelho)	-	Número de equipamentos adquiridos	SEMS SJP	16 Equipamentos (REALIZADO)	Rede de Saúde Bucal (08 Bombas de Vácuo nas UBS Agaraú, Campina do Taquaral, Campo Largo da Roseira, Cotia, Castelhanos, Cristal, Malhada e Martinópolis) / HMMSJP: 01 Monitor Multiparâmetros e 07 Respiradores
	19.2	Realizar fiscalização e mutirões de orientação	-	Número de fiscalizações e mutirões realizados	Departamento de Promoção e Vigilância	98 Fiscalizações (REALIZADO)	36,7% dos estabelecimentos receberam Termo de Adequação Sanitária (TAS).
	19.3	Adquirir ou dispor de cabines de desinfecção e tendas externas para atendimento (garantindo a circulação e renovação de ar e evitando aglomerações)	-	Número de cabines de desinfecção e tendas colocados em funcionamento	SEMS SJP	14 Serviços com Tendas (REALIZADO)	Parque São José, Ginásio Ney Braga, HMMSJP, UPA, UAA, SESEI, UBS Parque da Fonte, UBS Borda do Campo, UBS CAIC, UBS Cristal, UBS Guatupê, UBS Ipê, UBS Quississana e UBS Xingu.
	19.4	Aumentar o número de leitos de Unidade de Terapia Intensiva (UTI) adulto	10	Número de leitos na Unidade de Terapia Intensiva (UTI) adulto em funcionamento	HMMSJP	10 Leitos de UTI (REALIZADO)	
	19.5	Realizar reforma de ambientes nos serviços de saúde para o atendimento de usuários com COVID-19 (quartos e áreas de isolamento, adaptação elétrica para leitos de retaguarda que recebem equipamentos para suporte avançado de vida e outros)	-	Número de reformas e adaptações realizadas	SEMS SJP	08 Reformas / Adaptações (REALIZADO)	Rede de Saúde Bucal (instalação de barreiras físicas do chão ao teto, com material liso, impermeável e de fácil limpeza e desinfecção nas UBS Parque da Fonte, Veneza, Ipê, Riacho Doce e Xingu / UPA: Adequações dos ambientes e alterações de entrada e fluxos de atendimento da entrada da UPA / UAA: Readequação dos leitos / HMMSJP: UTI geral e UTI neonatal.
	19.6	Adquirir medicamento para tratamento e materiais para entubação de pacientes (câmulas, tubos, trach care e outros)	-	Número de medicamentos e materiais adquiridos	Departamento Administrativo SEMS SJP	119.892 Medicamentos de uso para COVID-19 (REALIZADO)	74.898 Medicamentos (Exemplos: Propofol, Midazolam, Fentanil e Cetamina). 44.994 Materiais (Exemplos: Filtro Biológico de Barreira e Sistema Fechado para Aspiração).
	19.7	Adquirir kits de testes rápidos para identificação de casos confirmados e outros materiais para coleta laboratorial	-	Número de kits de testes rápidos e outros materiais para coleta laboratorial adquiridos	Departamento de Regulação em Saúde SEMS SJP	159.000 Testes Rápidos COVID-19 (REALIZADO)	Teste Rápido para Detecção do Antígeno do COVID-19 (Nasofaringe).

19	Fortalecer a Rede de Saúde Pública do Município ao manter os serviços de saúde com profissionais de saúde aparelhados, adaptados, reformados, apoiados com a implantação de novos serviços e garantimento de condições de trabalho frente à crise pandêmica por COVID-19	19.8	Implantar uma Unidade de Atendimento Avançado (UAA) para atendimento de casos suspeitos de COVID-19	-	Unidade de Atendimento Avançado (UAA) inaugurada	Departamento de Urgência	REALIZADO	A UAA Rui Barbosa foi inaugurada em 16/04/2020 e continuou realizando atendimentos COVID-19 em 2021.
		19.9	Contratar profissionais de saúde para manutenção dos serviços próprios de saúde municipal para o combate ao COVID-19	-	Número de profissionais de saúde contratados	SEMS SJP	725 Profissionais de Saúde Contratados (REALIZADO)	Contratação por meio de Processo Seletivo Simplificado (PSS) e Edital de Credenciamento (Exemplos: Enfermeiros, Farmacêuticos, Fisioterapeutas, Médicos Clínicos Gerais, Plantonistas, Médicos para Atenção Primária em Saúde, Técnicos em Enfermagem e Técnico em Radiologia.

DIRETRIZ 12: Ouvidoria Como Instrumento de Gestão e Cidadania

OBJETIVO: Desenvolver estratégias para que a ouvidoria se efetive como um instrumento de gestão e cidadania

AÇÕES	META	Linha de Base	INDICADOR para Monitoramento e Avaliação da Meta	RESPONSÁVEL	RESULTADO DOS INDICADORES PARA 2021	OBSERVAÇÕES
2 Disponibilizar, permanentemente, material de divulgação da Ouvidoria (material técnico educativo de orientação a profissionais e usuários) e Cartilhas dos Direitos dos Usuários para distribuição em serviços de saúde e eventos da saúde. (Plano Estadual de Saúde 2016-2019 - 17)	2.1	-	Número de material gráfico e outros materiais distribuídos.	OUVIDORIA	1.200 Materiais Distribuídos (REALIZADO)	Material gráfico (<i>Folder</i> : Orientações para Usuários do SUS - desenvolvido pela SECOM) entregue durante os atendimentos presenciais de usuários na Ouvidoria.
	2.2	-	Número de Cartilha dos Direitos dos Usuários do SUS distribuídos.	OUVIDORIA	110 Cartilhas Distribuídas (REALIZADO)	Cartilha dos Direitos dos Usuários do SUS (desenvolvida pela SESA-PR) disponível na recepção da SEMS SJP.
3 Implantar número gratuito para contato com a Ouvidoria. (PMS 2014 - 2017)	3.1	-	Número gratuito para contato com a Ouvidoria implantado	OUVIDORIA	Não Realizado	Sugere-se reinserção no Plano Municipal de Saúde 2022-2025.

DIRETRIZ 13: Qualificação do Controle Social do SUS

OBJETIVO: Melhorar a qualificação dos conselheiros de saúde

AÇÕES	META	Linha de Base	INDICADOR para Monitoramento e Avaliação da Meta	RESPONSÁVEL	RESULTADO DOS INDICADORES PARA 2021	OBSERVAÇÕES
<p>Fortalecer e aproximar o Conselho Local e Municipal de Saúde promovendo a fomentação e a viabilização para capacitações constantes e permanentes aos conselheiros, viabilizando encontros com a comunidade e entidades para divulgações das ações e reuniões incentivando a criação de Conselho Local de Saúde. (Proposta nº 78 da 12ª Conferência de Saúde)</p>	<p>Viabilizar capacitações constantes e permanentes para os conselheiros e entidades para divulgações das ações e reuniões incentivando a criação de Conselho Local de Saúde.</p>	-	<p>Número capacitações constantes e permanentes para os conselheiros e encontros com a comunidade e entidades para divulgações das ações e reuniões incentivando a criação de Conselho Local de Saúde realizadas</p>	SEMS	<p>26 Pré-Conferências (REALIZADO)</p>	<p>Foram realizadas 26 Pré-Conferências (PC) <i>in loco</i> em todos os Conselhos Locais de Saúde do Município, para discussão de 15 diferentes Eixos Temáticos, escolhidos pelo Conselho Municipal de Saúde. As PC foram realizadas entre os dias 19/08/2021 e 01/10/2021.</p>
<p>Garantir maior apoio da Secretaria Municipal de Saúde (SEMS), bem como do Conselho Municipal de Saúde, nas divulgações das conferências e nas ações dos Conselhos Locais e esclarecimentos a população usando vários meios de comunicação. (ex. carro de som, panfletagem e mídia da Prefeitura). (Proposta nº 79 da 12ª Conferência de Saúde)</p>	<p>Ampliar a forma e número de divulgação da Conferência Municipal de Saúde de 2019 e 2021 (ex. carro de som, panfletagem e mídia da Prefeitura)</p>	-	<p>Forma e número de divulgação da Conferência Municipal de Saúde de 2019 e 2021 (ex. carro de som, panfletagem e mídia da Prefeitura) utilizadas</p>	SEMS	<p>10 Formas de Divulgação (REALIZADO)</p>	<p>A divulgação da 14ª Conferência Municipal de Saúde (Etapas Locais e Municipal) foi realizada por meio de 880 cartazes coloridos tamanho A3, 200 cartazes coloridos tamanho A4, 200 folders, 26 Faixas (3m x 1m), 168 horas de carro de som, 29 Matérias de Imprensa no Portal da Prefeitura, Postagem no <i>FaceBook</i>, TV Prefeitura, <i>WebBanner</i> e Página Oficial da Conferência.</p>
<p>Estimular os Conselhos Locais de Saúde para realizar parcerias com as associações de moradores e lideranças religiosas promovendo a educação em saúde nas comunidades. (Proposta nº 80 da 12ª Conferência de Saúde)</p>	<p>Estimular os Conselhos Locais de Saúde para realizar parcerias com as associações de moradores e lideranças religiosas contribuindo com a educação em saúde nas comunidades.</p>	-	<p>Iniciativas utilizadas para estimular os Conselhos Locais de Saúde para realizar parcerias com as associações de moradores e lideranças religiosas contribuindo com a educação em saúde nas comunidades.</p>	SEMS	<p>26 Pré-Conferências (REALIZADO)</p>	<p>Foram realizadas 26 Pré-Conferências (PC) <i>in loco</i> em todos os Conselhos Locais de Saúde do Município, para discussão de 15 diferentes Eixos Temáticos, escolhidos pelo Conselho Municipal de Saúde. As PC foram realizadas entre os dias 19/08/2021 e 01/10/2021.</p>

4	Atuar na criação da Rede de Conselhos Municipais como exemplo, Casa dos Conselhos, com integração ao Gabinete de Gestão Integrada (GGI), (exemplo: Casa dos Conselhos - Município de Irtati - PR). (Proposta nº 81 da 12ª Conferência de Saúde)	4.1	Apoiar a criação da Casa dos Conselhos	-	Iniciativas realizadas para a criação da Casa dos Conselhos	SEMS	01 Iniciativa (REALIZADO)	Tema sugerido como pauta da reunião extraordinária de 24/11/2021 (Ofício nº 1.996/2021-GAB/SEMS, de 08 de novembro de 2021 - Recebido em: 09/11/2021).
5	Estabelecer que todas as Unidades de Saúde tenham seus Conselhos Locais de Saúde. (Proposta nº 82 da 12ª Conferência de Saúde)	5.1	Viabilizar encontros com a comunidade e entidades incentivando a criação de Conselho Local de Saúde.	-	Número de encontros com a comunidade e entidades incentivando a criação de Conselho Local de Saúde realizados	SEMS	26 Pré-Conferências (REALIZADO)	Foram realizadas 26 Pré-Conferências (PC) <i>in loco</i> em todos os Conselhos Locais de Saúde do Município, para discussão de 15 diferentes Eixos Temáticos, escolhidos pelo Conselho Municipal de Saúde. As PC foram realizadas entre os dias 19/08/2021 e 01/10/2021.
6	Que o Conselho Municipal de Saúde possa fiscalizar as nomeações de cargos na Secretaria Municipal de Saúde. (Proposta nº 84 da 12ª Conferência de Saúde)	6.1	Apoiar o CMS/SJP nas fiscalizações e com respostas de solicitação de informações em tempo hábil	-	Número de ofícios referente a fiscalizações respondidos	SEMS	42 Ofícios (REALIZADO)	Ofícios referentes à 2021: nº 147, nº 157, nº 431, nº 449, nº 452, nº 476, nº 479, nº 611, nº 612, nº 672, nº 730, nº 731, nº 863, nº 889, nº 1.127, nº 1.206, nº 1.247, nº 1.257, nº 1.315, nº 1.316, nº 1.546, nº 1.609, nº 1.610, nº 1.652, nº 1.698, nº 1.732, nº 1.735, nº 1.778, nº 1.784, nº 1.819, nº 1.822, nº 1.926, nº 1.927, nº 1.959, nº 2.141, nº 2.522, nº 2.574, nº 2.575, nº 2.613, nº 2.614 e nº 2.620.
7	Análise e discussão dos instrumentos de gestão orçamentária e de gestão do SUS nas reuniões do Conselho de Saúde. (Plano Estadual de Saúde 2016-2019 - 18.1.1)	7.1	Fiscalizar e avaliar 100% dos instrumentos de gestão do SUS fiscalizados e avaliados (PPA, LDO, LOA, PMS, PAS, RDQA e RAG).	-	Percentual de instrumentos de gestão do SUS fiscalizados e avaliados.	SEMS	80% fiscalizados (REALIZADO PARCIALMENTE)	Instrumentos de gestão apresentados ou encaminhados ao Conselho Municipal de Saúde de São José dos Pinhais em 2021: 3º Relatório Detalhado Quadrimestral Anterior (RDQA) 2020 em Fevereiro / Pactuação Interfederativa de Indicadores 2021 em Março / Relatório Anual de Gestão 2020 em Março / 1º Relatório Detalhado Quadrimestral Anterior (RDQA) 2021 em Maio / 2º Relatório Detalhado Quadrimestral Anterior (RDQA) 2021 em Setembro de 2021. Houve a exceção do envio da Programação Anual de Saúde (PAS) 2022, pois sua existência depende da aprovação do Plano Municipal de Saúde 2022-2025 em elaboração.
8	Organização e realização de Conferência Municipal de Saúde em 2019 e 2021. (Plano Estadual de Saúde 2016-2019 - 18.1.2)	8.1	Organizar e realizar Conferência Municipal de Saúde em 2019 e 2021	-	Conferências de Saúde realizada.	SEMS	REALIZADO	A 14ª Conferência Municipal de Saúde de São José dos Pinhais foi realizada nos dias 08, 09 e 10 de dezembro de 2021.

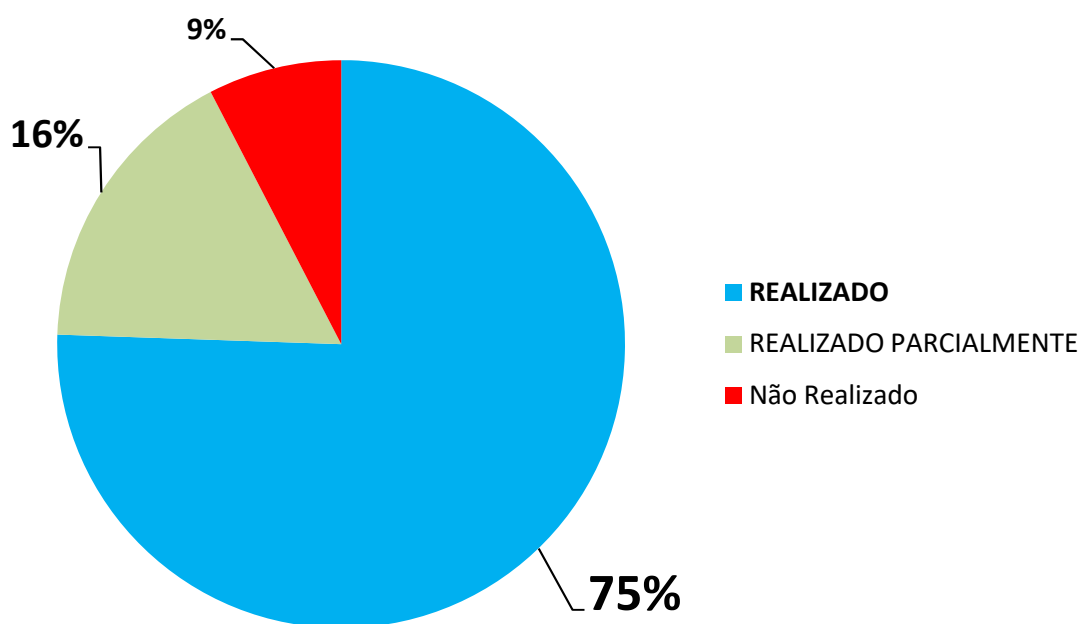
DIRETRIZ 14: Fortalecimento e Qualificação do Hospital e Maternidade São José dos Pinhais

OBJETIVO: Aprimorar a gestão do HMMSJP

AÇÕES	META	Linha de Base	INDICADOR para Monitoramento e Avaliação da Meta	RESPONSÁVEL	RESULTADO DOS INDICADORES PARA 2021	OBSERVAÇÕES
1 Construir um novo hospital em São José dos Pinhais. (Proposta nº 86 da 12ª Conferência de Saúde + Plano de Governo)	1.1 Construir um novo hospital em São José dos Pinhais	-	Novo hospital em São José dos Pinhais construído	SEMS	Não Realizado	Definição da construção de um novo hospital municipal, não somente a construção de um prédio anexo à estrutura do HMMSJP. Ademais, definição da utilização do recurso financeiro. Estudo do local e visita de possíveis terrenos para construção. Sugere-se reinserção no Plano Municipal de Saúde 2022-2025.
2 Qualificar e capacitar os profissionais do HMMSJP. (Proposta nº 87 da 12ª Conferência de Saúde)	2.1 Realizar capacitações em diferentes áreas do HMMSJP	-	Número de capacitações em diferentes áreas do HMMSJP	HMMSJP	60 Capacitações (REALIZADO)	<u>Exemplos de Capacitações:</u> Segurança do Paciente; Protocolo de Queda; Projeto Guardiã do Cuidado; Treinamento para Manuseio do Novo Aparelho Cardíaco da Maternidade; Adornos, Precauções e Isolamento, Comportamento Hospitalar Fotos e Divulgação; Banho Seco e Protocolo de Banho nas Unidade de Internamento; Protocolo e Manejo de Banho em Pacientes; Segurança do Paciente: Ciclos de Melhoria / Processo de Identificação Institucional; Treinamento e capacitação "Paramentação e desparamentação no atendimento aos pacientes COVID 19 e suspeitos; Higiene de mãos. 5 momentos; Implantação e Treinamento do Protocolo de Identificação Institucional; Treinamento de Integração dos Novos Estagiários do Curso de Técnicos de Enfermagem; Ciclo de Melhoria de Processo: Alta Hospitalar; Farmacocinética dos Anti retrovirais; Fluxo de Acidente de Trabalho; O futuro da enfermagem no Cuidado/Vídeo; A enfermagem no cuidado atual / vídeo.

3	<p>Captar recursos das concessionárias das rodovias, Estado do Paraná e Governo Federal para melhorias do HMMSJ. (Proposta nº 89 da 12ª Conferência de Saúde)</p>	3.1	<p>Buscar recursos das concessionárias das rodovias, empresas, Estado do Paraná e Governo Federal para melhorias do HMMSJ.</p>	-	<p>Bens, produtos, serviços e valores repassados para melhorias no HMMSJ</p>	HMMSJ	REALIZADO	<p>Propostas e Emendas utilizadas com recursos vinculados do Governo Estadual e Federal, para melhorias do HMMSJ: 1150/04 - FICHA 516; 1150/09 - FICHA 517; Resolução SESA-PR nº 1200/09 - FICHA 1675; 1170/02 - FICHA 1653; Resolução SESA-PR nº 613/2019 - FICHA 1706.</p>
4	<p>Oferecer mais funcionários para o atendimento do HMMSJ. (Proposta nº 91 da 12ª Conferência de Saúde)</p>	4.1	<p>Realizar chamamento de profissionais de saúde para atuação no HMMSJ</p>	-	<p>Número de profissionais da área de saúde chamados para atuação no HMMSJ</p>	Recursos Humanos SEMS	116 Profissionais de Saúde para Atuação no HMMSJ (REALIZADO)	<p>Chamados por Concurso Público: 01 Enfermeiro, 02 Fisioterapeutas, 02 Médicos Cirurgiões Gerais e 01 médico Clínico Geral / Remanejados de Outros Departamentos: 01 Agente Administrativo, 01 Auxiliar de Enfermagem, 01 Cirurgião-Dentista, 01 Farmacêutico, 03 Médicos Pediatras, 01 Médico Clínico Geral, 02 Preparadores de Alimento e 02 Serventes. Contratados por meio de Processo Seletivo Simplificado (PSS): 04 Fisioterapeutas, 22 Enfermeiros, 03 Farmacêuticos, 05 Médicos Clínicos Gerais Plantonistas. 63 Técnico em Enfermagem e 01 Técnico em Radiologia.</p>
7	<p>Necessidade de atender as demandas emergenciais de saúde pública em São José dos Pinhais, incluindo a população em trânsito (Saúde do Viajante) (Resolução SESA-PR - nº 298/2017, Art. 2º)</p>	7.1	<p>Consolidar ações de custeio e investimentos para garantir a universalidade do acesso, equidade e integralidade na atenção ambulatorial, urgência e hospitalar ao viajante.</p>	-	<p>Número de ações de custeio e investimentos para garantir a universalidade do acesso, equidade e integralidade na atenção ambulatorial, urgência e hospitalar ao viajante realizadas</p>	HMMSJ	REALIZADO	<p>Recurso vinculado à Resolução SESA-PR nº 298/2017, que na mudança de gestão estadual, não foi mantido; no entanto, o HMMSJ ainda é referência em Trauma na Rede de Urgência e Emergência (RUE), atendendo de forma universal e equânime todos os pacientes referenciados pela Central Reguladora Estadual. São atendidos em média mil pacientes não residentes em São José dos Pinhais por mês.</p>

GRÁFICO 16 – REALIZAÇÕES DA PROGRAMAÇÃO ANUAL DE SAÚDE 2021



FONTE: SEMS SJP.

NOTA: Das 181 Metas, 136 Realizadas; 28 Realizadas Parcialmente; e, 17 Não Realizadas.

6.1 RECOMENDAÇÕES PARA A PRÓXIMA PROGRAMAÇÃO ANUAL DE SAÚDE

Sugerem-se as seguintes reinserções de Ações e Metas na **Programação Anual de Saúde 2022** devido a Realização Parcial ou Não Realização de Metas em 2021:

- **Diretriz 1 – Ação 1 – Meta 1.1** - Construir UBS no Bairro Vila Nova (com 2 equipes da ESF e adequação para reuniões, grupos e afins);
- **Diretriz 1 – Ação 1 – Meta 1.2** - Construir nova e maior UBS no Bairro Campo Largo da Roseira (com adequação para reuniões, grupos e afins);
- **Diretriz 1 – Ação 1 – Meta 1.3** - Construir nova e maior UBS no Bairro Contenda (com adequação para reuniões, grupos e afins);
- **Diretriz 1 – Ação 1 – Meta 1.6** - Reformar e Ampliar a UBS Xingu (com adequação para reuniões, grupos e afins);
- **Diretriz 1 – Ação 1 – Meta 1.7** - Reformar e Ampliar a UBS Riacho Doce (com adequação para reuniões, grupos e afins);
- **Diretriz 1 – Ação 2 – Meta 2.2** - Construir UBS no Bairro Centro;
- **Diretriz 1 – Ação 2 – Meta 2.3** - Reformar a UBS Ipê;
- **Diretriz 1 – Ação 2 – Meta 2.4** - Ampliar e reformar a UBS Cachoeira;
- **Diretriz 1 – Ação 4 – Meta 4.2** - Ampliar para 65% a cobertura populacional estimada pelas equipes da Atenção Primária até 2021;

- **Diretriz 1 – Ação 14 – Meta 14.1** - Attingir a razão de exames citopatológicos do colo de útero em 0,50 até 2021, na população-alvo (SISPACTO 2017);
- **Diretriz 1 – Ação 15 – Meta 15.1** - Manter a razão de mamografias realizadas na população alvo em 0,41 ao ano (SISPACTO 2017);
- **Diretriz 2 – Ação 17 – Meta 17.2** - Manter em 80% ou mais o acompanhamento das condicionalidades do Programa Bolsa Família (PBF);
- **Diretriz 5 – Ação 2 – Meta 2.2** - Construir mais um Consultório Odontológico na UBS Ipê;
- **Diretriz 5 – Ação 2 – Meta 2.3** - Construir mais um Consultório Odontológico na UBS Martinópolis;
- **Diretriz 5 – Ação 7 – Meta 7.2** - Realizar mutirões de prevenção e promoção em saúde bucal;
- **Diretriz 6 – Ação 1 – Meta 1.2** - Realizar estudo quanto à possibilidade de agendamentos de consultas e exames, agendamento por telefone e outras mídias para idosos;
- **Diretriz 6 – Ação 7 – Meta 7.1** - Realizar uma campanha anual de orientação para os cuidadores de pessoas idosas;
- **Diretriz 9 – Ação 1 – Meta 1.1** - Realizar estudo do impacto orçamentário-financeiro para implantação da Farmácia Municipal 24 horas com contato com cidades que já implantaram (Exemplo: Barueri-SP, Piracicaba-SP, Limeira-SP e Itaporã-MS);
- **Diretriz 9 – Ação 5 – Meta 5.4** - Regularizar junto ao Conselho Regional de Farmácia a assistência farmacêutica da UPA Afonso Pena;
- **Diretriz 10 – Ação 6 – Meta 6.1** - Disponibilizar novo Código Sanitário Municipal através de um estudo técnico científico em conformidade com a realidade atual, levando em conta as legislações vigentes;
- **Diretriz 10 – Ação 19 – Meta 19.1** - Realizar chamamento de Agentes de Combate as Endemias;
- **Diretriz 11 – Ação 10 – Meta 10.1** - Criar o serviço de Engenharia Clínica no Departamento Administrativo da SEMS;
- **Diretriz 12 – Ação 3 – Meta 3.1** - Implantar número gratuito para contato com a Ouvidoria;
- **Diretriz 14 – Ação 1 – Meta 1.1** - Construir um novo hospital em São José dos Pinhais.

7 RESULTADO DA PACTUAÇÃO INTERFEDERATIVA DE INDICADORES 2021

QUADRO 64 - PACTUAÇÃO INTERFEDERATIVA DE INDICADORES 2021 – SEMS SJJ

Nº	Tipo	Indicador	Meta 2021	Unidade de medida	Resultado 2021
1	U	Taxa de Mortalidade prematura (de 30 a 69 anos) pelo conjunto das quatro principais doenças crônicas não transmissíveis (doenças do aparelho circulatório, câncer, diabetes e doenças respiratórias crônicas).	345	/ 100.000 hab.	312
Observações do Indicador 1: Resultado definitivo referente a 2020, apresentado como 2021, conforme 2º RSM.					
2	E	Proporção de óbitos de Mulheres em Idade Fértil (10 a 49 anos) investigado	100%	%	100%
3	U	Proporção de registro de óbitos com causa básica definida	98,4%	%	98,4%
4	U	Proporção de vacinas selecionadas do Calendário Básico de Vacinação para crianças menores de dois anos de idade - Pentavalente (3ª dose), Pneumocócica 10-valente (2ª dose), Poliomielite (3ª dose) e Vacina Tríplice Viral (1ª dose)	75%	%	0%
5	U	Proporção de casos de doenças de notificação compulsória imediata (DNCI) encerrados em até 60 dias após notificação.	87%	%	82%
6	U	Proporção de cura dos casos novos de hanseníase diagnosticados nos anos das coortes.	90%	%	75%
7	E	Número de casos autóctones de Malária.	Indicador específico para algumas regiões do Brasil.		
8	U	Número de casos novos de sífilis congênita em menores de 1 ano de idade.	30	Nº Absoluto	6
9	U	Número de casos novos de AIDS em menores de 5 anos.	0	Nº Absoluto	0
10	U	Proporção de análises realizadas em amostras de água para consumo humano quanto aos parâmetros coliformes totais, cloro residual livre e turbidez.	92,01%	%	144%
11	U	Razão de exames citopatológicos do colo do útero em mulheres de 25 a 64 anos na população residente de determinado local e a da mesma faixa etária.	0,50	RAZÃO	0,22
12	U	Razão de exames de mamografia de rastreamento realizados em mulheres de 50 a 69 anos na população residente de determinado local e população da mesma faixa etária.	0,41	RAZÃO	0,21
13	U	Proporção de parto normal no SUS e na Saúde Suplementar.	43%	%	40,96%
14	U	Proporção de gravidez na adolescência entre as faixas etárias de 10 a 19 anos	10,50%	%	9,61%
15	U	Taxa de Mortalidade Infantil.	9	/ 1000 Nascidos Vivos	8,97
16	U	Número de óbitos maternos em determinado período e local de residência	0	Nº Absoluto	3
Observações do Indicador 16: Resultado definitivo referente a 2020, apresentado como 2021, conforme 2º RSM.					
17	U	Cobertura populacional estimada pelas equipes de Atenção Básica	65%	%	55,86%
18	U	Cobertura de acompanhamento das condicionalidades de Saúde do Programa Bolsa Família (PBF)	80,50%	%	68,27%

19	U	Cobertura populacional estimada de Saúde Bucal na Atenção Básica	35%	%	36,55%
20	U	Percentual de municípios que realizam no mínimo seis grupos de ações de Vigilância Sanitária, consideradas necessárias a todos os municípios	Indicador excluído pela Resolução CIT nº 45, de 25 de julho de 2019.		
21	E	Ações de Matriciamento realizadas por CAPS com equipes de Atenção Básica	100%	%	100%
22	U	Número de ciclos que atingiram mínimo de 80% de cobertura de imóveis visitados para controle vetorial da dengue	Somente para Pactuação de Municípios Infestados (Almirante Tamandaré-PR)		
23	U	Proporção de preenchimento do campo "ocupação" nas notificações de agravos relacionados ao trabalho	100%	%	100%

FONTE: SEMS SJP (DAS e DPV).

LEGENDA: Universal (U) e Específico (E), apenas para determinados municípios do Brasil.

NOTA: Indicador 21 - Código de Referência - Procedimento de Matriciamento 03.01.08.030-5 (CAPS TM: 57 Matriciamentos / CAPS AD: 14 Matriciamentos / CAPS i: 76 Matriciamentos).

7.1 JUSTIFICATIVA DAS METAS 2021 PACTUADAS NÃO ALCANÇADAS

Indicador nº 4 - Proporção de vacinas selecionadas do Calendário Básico de Vacinação para crianças menores de dois anos de idade - Pentavalente (3ª dose), Pneumocócica 10-valente (2ª dose), Poliomielite (3ª U Dose) e Vacina Tríplice Viral (1ª Dose) - A forma de cálculo do indicador resulta em 0%, mas houve desabastecimento parcial de alguns insumos durante o ano de 2021, diminuição da demanda espontânea devido à pandemia, grande rotatividade e absenteísmo de profissionais dificultando o vínculo da população com a unidade de saúde, muitas desinformações (*fake news*) referente à vacinação, movimentos antivacinas. Dados das vacinas aplicadas: 79,59% Pentavalente (3ª dose – meta 95%); 80% Pneumocócica 10-valente (2ª dose – Meta 95%); 77,54% Poliomielite (3ª U Dose – Meta 95%); e, 82,90% Vacina Tríplice Viral (1ª Dose – 95%).

Indicador nº 5 - Proporção de casos de doenças de notificação compulsória imediata (DNCI) encerrados em até 60 dias após notificação: ajustes no processo de trabalho procurando melhorar o trâmite de informações entre os municípios. Houve um caso de Sarampo não encerrado e um caso de febre maculosa encerrado, mas foi atendido fora do Município e isso dificultou a busca de informações e encerramento em tempo hábil.

Indicador nº 6 - Proporção de cura dos casos novos de hanseníase diagnosticados nos anos das coortes: Em 2021, de 12 pacientes em tratamento tivemos 07 curas e 05 permanecem em tratamento. Haverá intensificação da busca ativa dos casos de Hanseníase e controle dos familiares.

Indicador nº 11 - Razão de exames citopatológicos do colo do útero em mulheres de 25 a 64 anos na população residente de determinado local e a da mesma faixa etária: Devido ao período de pandemia, houve priorização dos atendimentos dos sintomáticos respiratórios e orientação de isolamento

da população, interferindo diretamente nas coletas de citopatológicos, realização de campanhas e estratégias de ampliação de cobertura de exames citopatológicos. Ademais, outra dificuldade em atingir este indicador pode ser justificada pelo considerável número de mulheres que possuem Planos de Saúde Privados.

Indicador nº 12 - Razão de exames de mamografia de rastreamento realizados em mulheres de 50 a 69 anos na população residente de determinado local e população da mesma faixa etária: Devido ao período de pandemia, houve priorização dos atendimentos dos sintomáticos respiratórios e orientação de isolamento da população, interferindo nos atendimentos dos serviços de saúde (solicitações de exames de Mamografia), atuando negativamente na cobertura de mamografias de rastreamento.

Indicador nº 13 - Proporção de parto normal no SUS e na Saúde Suplementar: Após a publicação da Lei nº 20.127/2020 (Lei do Parto Adequado), que garante o direito a todas as gestantes de risco habitual do Estado do Paraná de escolher a via de parto, gestantes têm optado por parto cesáreo impactando diretamente na proporção de parto normal.

Indicador nº 16 - Número de óbitos maternos em determinado período e local de residência: Casos de mortalidade materna vinculada à pandemia mundial por COVID-19.

Indicador nº 17 - Cobertura populacional estimada pelas equipes de Atenção Básica: Segundo o Sistema de Informação em Saúde para a Atenção Básica (SISAB, Dezembro de 2020), a cobertura populacional reduziu, mesmo com o chamamento e remanejamento de profissionais, conforme segue: Concurso Público (03 Agentes Administrativos, 06 Cirurgiões Dentistas, 15 Enfermeiros, 03 farmacêuticos, 01 Fisioterapeuta, 01 Nutricionista, 01 Psicólogo); Remanejamento (01 Agente Administrativo, 01 Auxiliar de Saúde Bucal, 01 Auxiliar de Enfermagem, 04 Enfermeiros, 02 Médicos de Clínica Geral, 01 Médico Ginecologista, 01 Psicólogo, 01 Servente); Processo Seletivo Simplificado - PSS (10 Enfermeiros, 05 Farmacêuticos, 01 Médico Plantonista, 11 Médicos de Clínica Geral e 33 Técnicos de Enfermagem).

Indicador nº 18 - Cobertura de acompanhamento das condicionalidades de Saúde do Programa Bolsa Família (PBF): Devido ao momento pandêmico, a adesão dos usuários para acompanhamento das condicionalidades do Programa Bolsa Família não foi o esperado, apesar da busca ativa realizada pelos Agentes Comunitários de Saúde (ACS).

8 SERVIÇO MUNICIPAL DE AUDITORIA DA SAÚDE

O Serviço Municipal de Auditoria (SMA) visa à consecução da fiscalização atinente aos participantes do Sistema Único de Saúde – SUS, bem como o acompanhamento e fiscalização, controle, avaliações técnicas e científicas, no âmbito do Município de São José dos Pinhais.

Dentre as auditorias realizadas no período referente ao ano de 2021, destacam-se as seguintes:

Auditoria Analítica:

- Liberação de Autorização de Procedimento de Alto Custo (APAC) de credenciados SUS;
- Verificação dos procedimentos realizados pelas Clínicas Integradas São José;
- Conferência dos procedimentos realizados pelos prestadores de serviços, tais como eco mamária, laboratoriais, ressonância magnética, mamografia, entre outros.

CNES:

- Inclusão, exclusão e alterações que se façam necessárias, periodicamente de profissionais e estabelecimentos de saúde conveniados ou não ao SUS.

CEPAME:

- A Câmara Executiva de padronização de Medicamentos, Insumos, Material Odontológicos, Material Médico Hospitalar, Equipamentos Médicos e Odontológicos e Mobiliário CEPAME tem seu principal objetivo avaliar as solicitações de medicamentos e produtos (materiais médicos, odontológicos, equipamentos) na Secretaria de Saúde, levando em consideração os critérios de eficiência, relação custo/benefício, comodidade posológica e outros fatores envolvidos no seu uso. Essa avaliação é realizada pelos Técnicos multiprofissionais da Câmara Executiva.

Outras Atividades:

- Recebimento de reclamações da Ouvidoria SEMS, para análise, avaliação e providências;
- Parecer do Serviço de Auditoria junto a demandas judiciais;
- Liberação de Tratamento Fora de Domicílio (TFD);
- Liberação de Autorização de Internação Hospitalar (AIH), para internação hospitalar;
- Acompanhamento de aquisições e dispensações de medicamentos e produtos não padronizados - via demanda judicial;
- Monitoramento da execução de cirurgias no Hospital Municipal de São José dos Pinhais.

QUADRO 65 – NÚMERO DE AUDITORIAS REALIZADAS NO ANO DE 2021

TIPO DE AUDITORIA	NÚMERO DE AUDITORIAS REALIZADAS
Auditorias de Rotina <i>in loco</i> nos Prestadores e UBS	4
Auditorias Demandadas / Ministério Público, Conselho Tutelar, Judiciário e afins	3
Atendimentos Tratamento fora do Domicílio (TFD)	9
Auditoria Pós-faturamento nos Prestadores (Alticlin, Medimagem e Ultradiagnose)	4.201
Autorização de Autorização de Procedimentos Ambulatorial (APAC)	17.167
Autorização de Autorização de Internação Hospitalar (AIH)	11.626
Auditoria em Oftalmologia (Consultas e exames - Procedimentos cirúrgicos)	4.431
TOTAL	37.441

FONTE: Serviço Municipal de Auditoria SEMS SJP.

9 - EXECUÇÃO ORÇAMENTÁRIA E FINANCEIRA

9.1 BALANÇETE POR FONTE DE RECURSO

Fonte	Descrição	RECEITA			RECEITA TOTAL	Superávit Exerc Anterior
		1º QUADRIMESTRE	2º QUADRIMESTRE	3º QUADRIMESTRE		
0	Recursos do tesouro Municipal	32.544.646,80	26.013.912,92	31.795.889,93	90.354.449,65	-
3	Apoio Financeiro ao Municípios - AFM	88.228,00	117.400,70	2.836,99	208.465,69	-
88	TAC Saúde - MP	1.581,60	6.405,47	6.916,68	14.903,75	1.078.868,50
303	Saúde - Receitas Vinculadas (15%)	48.860.453,39	46.573.340,00	49.348.969,98	144.782.763,37	4.591.385,45
304	Receitas Alienação de Ativos	1,35	7,07	15,40	23,82	119,16
329	SAMU Estadual	-	-	-	-	0,04
494	SUS - Custeio	21.100.895,86	20.266.998,30	22.759.398,86	64.127.293,02	7.666.133,14
495	Atenção Básica	363,08	1.845,75	2.533,72	4.742,55	265.324,58
496	Atenção de Média e Alta Complexidade Ambul e Hospitalar	1.210,40	5.746,41	9.229,57	16.186,38	944.006,79
497	Vigilância em Saúde	697,90	3.511,33	5.733,91	9.943,14	455.305,61
498	Assistencia Farmaceutica	1,01	5,26	11,47	17,74	624,97
499	Gestão do SUS	468,36	2.427,15	4.947,32	7.842,83	341.785,50
500	Bloco de Investimento na rede de serviços de Saúde	6.330,02	29.112,68	211.072,21	246.514,91	2.258.062,74
510	Taxas - Exercício Poder de Polícia	578.116,86	384.921,96	3.377.058,80	4.340.097,62	1.053.565,06
518	Bloco de Investimento na rede de serviços de Saúde	4.248,34	136.851,43	1.004.665,42	1.145.765,19	3.767.492,57
628	Finisa Saúde	1.000.000,00	3.223,03	4.192,93	1.007.415,96	-
1016	Incremento PAB - Emenda Parlamentar Individual	-	-	2.450.000,00	2.450.000,00	-
1017	Incremento PAB - Emenda Bancada	-	-	1.000.000,00	1.000.000,00	-
1019	COVID 19	700.000,00	1.381.060,65	793.500,00	2.874.560,65	2.569.157,18
1020	COVID 19 - Estadual - MAC Resolução 363/2020	-	-	-	-	882,40
1023	COVID 19 - Estadual - Poder Judiciário Res. 705/2020	-	-	-	-	90.401,99
1029	COVID 19 - Estadual - Poder Judiciário Res. 350/2021	-	-	-	-	-
1033	COVID 19 - Federal - Investimento	579.107,00	-	-	559.727,10	-
1035	COVID 19 - Federal - Custeio - Programa Saúde na Escola	-	-	-	579.107,00	55.157,00
1730	Termo de Compromisso - Aquisição de Equip Médico - MPT	227,20	1.167,38	2.540,77	3.935,35	426.792,00
1731	Termo Coop Técnica Pequeno Príncipe	159.263,18	155.601,96	207.068,05	521.933,19	165.133,38
1764	Teste Seletivo Residência Médica	-	-	112.000,00	112.000,00	91.768,44
Total		105.625.840,35	96.643.266,55	112.098.582,01	314.367.688,91	25.821.966,50

Análise e Considerações

Algumas considerações referente as receitas, destacamos o aporte de recursos livres da Prefeitura o montante de R\$ 90 milhões o que representa 28,74% da receita total, além dos recursos obrigatórios conforme a Lei 141/2012 para aplicação mínima em saúde, destacamos também o montante de repasses do governo Federal e Estadual através dos Blocos de Financiamento do SUS, conforme Portaria nº 828/2020, Bloco de Manutenção das Ações e Serviços Públicos de Saúde o montante de R\$ 64 milhões, bem como no Bloco de Estruturação da Rede de Serviços Públicos de Saúde o montante de R\$ 1.1 milhões, quanto aos repasses para o enfrentamento do COVID, foram repassados no exercício 2021, o montante de aproximadamente R\$ 4 milhões, e por fim foram repassados através de Emendas Parlamentares para Custeio da Atenção Primária o montante de R\$ 3,4 milhões.

Fonte	Descrição	DESPESA EMPENHADA			DESPESA TOTAL	Restos a Pagar - cancelados	Resultado do Exercício
		1º QUADRIMESTRE	2º QUADRIMESTRE	3º QUADRIMESTRE			
0	Recursos do tesouro Municipal	32.544.646,80	26.013.912,92	31.795.889,93	90.354.449,65	-	-
3	Apoio Financeiro ao Municipios - AFM	88.228,00	117.400,70	2.836,99	208.465,69	-	-
88	FMS/SJJP - CEF Ag3363 cc71047-6 - TAC Saúde	385.600,00	454.767,59	169.904,32	1.010.271,91	48.272,01	131.772,35
303	Saúde- Receitas Vinculadas (15%)	43.486.428,54	46.718.012,06	53.625.605,08	143.830.045,68	830.695,84	6.374.798,98
494	SUS - Custeio	26.466.742,50	25.940.068,77	11.716.617,49	64.123.428,76	3.402.387,80	11.072.385,20
495	Atenção Básica	145,13	76.425,38	129.474,84	206.045,35	2.866,60	66.888,38
496	Atenção de Média e Alta Complexidade Ambul e Hospitalar	-	580.674,31	388.213,10	968.887,41	459.518,42	450.824,18
497	Vigilância em Saúde	277,18	87.557,51	228.713,84	316.548,53	41.737,70	190.437,92
498	Assistência Farmaceutica	-	-	-	-	118,81	761,52
499	Gestão do SUS	2.192,58	-	217.376,56	219.569,14	130.376,48	130.376,48
500	Bloco de Investimento na rede de serviços de Saúde	-	544.736,00	202.554,01	747.290,01	34.518,94	1.791.806,58
510	Taxas - Exercício Poder de Polícia	968.071,91	859.321,06	1.267.810,53	3.095.203,50	1.635,56	2.300.094,74
518	Bloco de Investimento na rede de serviços de Saúde	12.260,00	875.021,65	1.210.830,83	2.098.112,48	7.945,00	2.823.090,28
628	Operação de Crédito CEF - FINISA - Saúde	707.500,00	21.449,87	-	728.949,87	-	278.466,09
1016	Incremento PAB - Emendas Individuais	-	-	252.220,00	252.220,00	-	2.197.780,00
1017	Incremento PAB - Emenda de Bancada	-	-	355.259,40	355.259,40	-	644.740,60
1019	COVID 19	2.141.684,71	1.887.476,10	1.710.754,36	5.739.895,17	1.643.869,19	1.347.691,85
1020	COVID 19 - Estadual - MAC Resolução 363/2020	-	-	882,34	882,34	600,90	600,96
1023	COVID 19 - Estadual - Poder Judiciário Res. 705/2020	85.430,00	4.968,00	-	90.398,00	2.469,90	2.473,89
1029	COVID 19 - Estadual - Poder Judiciário Res. 350/2021	-	104.535,00	454.633,35	559.168,35	-	558,75
1033	COVID 19 - Federal - Investimento	131.778,21	11.216,00	54.860,75	197.854,96	-	436.409,04
1035	COVID 19 - Federal - Custeio - Programa Saúde na Escola	-	-	419.288,70	419.288,70	-	7.503,30
1730	Termo de Compromisso - Aquisição de Equip Médico - MPT	-	2.250,18	-	2.250,18	1.925,00	168.743,55
1731	Termo de Cooperação Técnica Pequeno Principe	-	22.124,95	12.013,46	34.138,41	-	579.563,22
1764	Teste Seletivo Residência Médica	-	-	11.200,00	11.200,00	-	100.800,00
Total		107.020.965,56	104.321.918,05	104.226.939,88	315.569.823,49	6.478.878,96	31.098.567,86

Análise e Considerações

Referente as despesas por fonte de recursos, destacamos as despesas com a fonte 303 conforme a Lei 141/2012 para aplicação mínima em saúde o montante de R\$ 143 milhões, bem como o montante com recursos próprios na fonte 000 o valor de R\$ 90 milhões, destacamos também as despesas com recursos do governo Federal e Estadual através dos Blocos de Financiamento do SUS, o montante de R\$ 64 milhões, bem como no Bloco de Estruturação da Rede de Serviços Públicos de Saúde o montante de R\$ 2 milhões, quanto as despesas empenhadas com recursos exclusivamente para o enfrentamento do COVID, foram empenhados o montante de aproximadamente R\$ 7 milhões. Destacamos também as despesas empenhadas com as fonte de recursos 495, 496, 497, 498, 499 e 500 o montante de R\$ 2,4 milhões os quais referem-se a recursos oriundos de superávit financeiro.

9.2 BALANÇO ORÇAMENTÁRIO DAS RECEITAS VINCULADAS A SAÚDE

DESCRIÇÃO	1º Quadrimestre	2º Quadrimestre	3º Quadrimestre	Ate o Período
TRANSF RECURSO SAUDE DO GOVERNO FEDERAL - FUNDO A FUNDC	20.211.202,30	21.569.497,71	23.209.180,61	64.989.880,62
Agente comunitário de saúde - fonte 494	1.040.300,00	1.055.550,00	1.298.900,00	3.394.750,00
Implementação de Segurança Alimentar	-	35.000,00	-	35.000,00
Incentivo para ações Estratégicas	141.377,47	192.708,96	183.040,96	517.127,39
Incentivo financeiro da aps - capitação ponderada	3.850.988,83	3.890.604,69	4.262.759,21	12.004.352,73
Incentivo financeiro da aps - per capita de transição	160.322,75	-	-	160.322,75
Incentivo financeiro da aps - desempenho	613.517,65	596.637,00	696.611,00	1.906.765,65
Programa de informatização da aps	66.300,00	110.500,00	144.500,00	321.300,00
Faec - Cirurgias Eletivas	-	-	29.616,39	29.616,39
Rec. Transf. Port. nº 3.874, DE 23 de Dezembro de 2021	-	-	10.790,26	10.790,26
Incentivo Financeiro DST Hepatites	-	15.500,00	2.363,03	17.863,03
Atenção à saúde da população para procedimentos no mac - fonte 494	11.833.666,28	11.833.666,28	11.837.446,03	35.504.778,59
SAMU 192 - FEDERAL	648.796,00	648.796,00	648.796,00	1.946.388,00
APOIO A IMPLEMENTAÇÃO DA REDE CEGONHA	-	12.980,41	-	12.980,41
Faec - transplantes de órgãos, tecidos e células	215,00	860,00	215,00	1.290,00
Inc. Financeiro para a vigilância em saúde - fonte 494	366.077,00	292.861,60	219.646,20	878.584,80
Assis. Financeira compl. A vigilância em saúde	72.600,00	74.400,00	93.000,00	240.000,00
Inc. Financeiro dst/aids e hepatites virais	62.000,00	46.500,00	62.000,00	170.500,00
Inc. Finan Ações Vig Sanitária	32.905,80	65.811,60	98.717,40	197.434,80
Recursos Provido de Emendas Parlamentares	-	-	2.450.000,00	2.450.000,00
Rec. Transf. Incremento Temporário Atenção Básica	-	1.000.000,00	-	1.000.000,00
Enfrentamento Coronavírus	1.279.107,00	1.381.060,65	793.500,00	3.453.667,65
Rec. Transf. FMS/SJP - BLINV/PORT Nº 1.347/2020	-	120.000,00	-	120.000,00
Receita de Aplicação Financeira	43.028,52	196.060,52	377.279,13	616.368,17
TRANSFERENCIA DE RECURSO ESTADUAL - FUNDO A FUNDC	2.182.119,67	1.817.788,35	4.031.911,87	8.031.819,89
Rec. Transf. Componente SAMU 192 - Estadual - Fonte 494	578.652,00	723.315,00	433.989,00	1.735.956,00
Rec. Transf. Incentivo Custeio HOSPSUS - Fonte 494	1.599.727,10	480.272,90	1.040.000,00	3.120.000,00
Rec. Transf. Adolescentes em Conflito com a Lei - Fonte 494	-	34.200,00	11.400,00	45.600,00
Incentivo Financeiro - Câncer de Mama e Colo do Útero	-	-	191.633,37	191.633,37
Rec. Transf. Resolução 1103 2021	-	-	116.079,40	116.079,40
Rec. Transf. Resolução 1104 2021	-	-	1.009.848,34	1.009.848,34
Rec. Transf. de Incentivo Assistência Farmacêutica - custeio e capita	-	-	20.000,00	20.000,00
Construção UBS CAIC	-	-	150.000,00	150.000,00
Enfrentamento Coronavírus (COVID-19) - SESA	-	559.727,10	-	559.727,10
Rec. Transf. Resolução 0934 2021 - Ultrassom CAM	-	0,00	130.000,00	130.000,00
Rec. Transf. Resolução 1005 2021	-	0,00	225.000,00	225.000,00
Rec. Transf. Resolução 0935 2021	-	0,00	250.000,00	250.000,00
Rec. Transf. Resolução 0931 2021 - Equipamentos Atenção Primária	-	0,00	360.000,00	360.000,00
Receita de Aplicação Financeira	3.740,57	20.273,35	93.961,76	117.975,68
RECURSOS DO MUNICIPIO	81.612.711,91	72.861.493,48	81.524.269,43	235.998.474,82
Receita vinculada 15%	48.829.531,47	46.465.647,48	49.102.337,09	144.397.516,04
Recursos Próprios	32.632.874,80	26.131.313,62	31.798.726,92	90.562.915,34
Demais Recursos - Termos de compromisso	119.002,72	153.424,64	352.267,36	624.694,72
Receita de Aplicação Financeira - 15% e Demais Recursos	31.302,92	111.107,74	270.938,06	413.348,72
Taxa de Vigilância Sanitária	578.116,86	384.921,96	3.377.058,80	4.340.097,62
Taxa de vigilância Sanitária Repassada a Saúde	577.072,45	381.980,95	3.357.718,42	4.316.771,82
Receita de Aplicação Financeira	1.044,41	2.941,01	19.340,38	23.325,80
OPERAÇÕES DE CRÉDITO	1.000.000,00	3.223,03	4.192,93	1.007.415,96
Receita de Operações de Crédito	1.000.000,00	-	-	1.000.000,00
Receita de Aplicação Financeira	-	3.223,03	4.192,93	7.415,96
Total das Receitas				314.367.688,91
SUPERAVIT EXERCÍCIOS ANTERIORES				25.821.966,50

9.3 EXECUÇÃO ORÇAMENTARIA POR PROJETO/ ATIVIDADE

Cod	Fonte	PROJETO/ ATIVIDADE	Orçado 2021	Empenhado
0	Livres Ordinarios	Destinado a Todos os Serviços da SEMS	101.132.306,20	90.354.449,65
3	Apoio Financeiros aos Municípios	Enfrentamento do Coronavírus/ COVID-19	211.659,60	208.465,89
Sub total			101.343.965,80	90.562.915,34
88	TAC - MP	Termo De Ajuste E Conduta Nr 10/2019 MP/Paraná	1.122.317,59	1.010.271,91
303	EC 29	Destinado a Todos os Serviços da SEMS	150.316.399,11	143.830.045,68
304	Alienação de ativos	Coordenar As Atividades Administrativas	119,16	0,00
329	SAMU	Coordenar E Manter As Atividades De Atenção À Saúde / Samu Estadual	0,04	0,00
494	C U S T E I O D A S A Ç Õ E S E S E R V I Ç O S D E S A Ú D E P Ú B L I C A	Fortalecer As Práticas De Educação Permanente Em Saúde No Sus	18.000,00	5.426,00
		Incentivo Organização Da Assistência Farmacêutica	13.406,25	3.589,95
		Incentivar Adolescente Em Conflito Com A Lei - Resolução Sesa 988/2017	91.201,00	21.763,85
		Incremento Pab	437.718,57	430.603,53
		Fortalecer As Ações De Cadastro Usúrios Sus Na Atenção Primária	174.712,80	5.393,50
		Expansão E Consolidação Atenção Primária Saúde	19.600,00	19.498,56
		Incentivo Financeiro Ações Vigilância Sanitária Enfrentamento Coronavírus	24.522,11	16.030,00
		Transposição E Transferência De Saldos Financeiros Federais	2.892,63	2.824,54
		Coordenar E Manter As Atividades De Atenção À Saúde Básica	8.968.543,61	8.223.621,09
		Coordenar E Manter As Atividades De Atenção À Saúde / Psf	3.000.000,00	2.995.804,77
		Coordenar E Manter As Atividades De Atenção À Saúde / Acs	3.659.304,61	3.224.763,64
		Coordenar E Manter As Atividades De Atenção À Saúde / Esb	234.598,36	213.441,43
		Incentivo Pse	48.371,28	39.065,32
		Coordenar E Manter As Atividades De Atenção À Saúde / Naaf	7.944,70	7.944,70
		Coordenar E Manter As Atividades De Atenção À Saúde Aps Estadual	24.000,00	7.998,40
		Incremento Mac	2,00	0,00
		Coordenar E Manter As Atividades De Atenção À Saúde	1,00	0,00
		Coordenar E Manter As Atividades De Atenção À Saúde / Samu Federal	2.126.136,76	1.987.599,34
		Coordenar E Manter As Atividades De Atenção À Saúde / Samu Estadual	1.793.843,03	1.789.924,04
		Coordenar As Atividades Operacionais / Ambulatorial	4.400.001,00	4.072.787,97
		Coordenar E Manter As Atividades De Atenção À Saúde / Ceo	293.927,23	276.980,91
		Coordenar E Manter As Atividades De Atenção À Saúde / Rede Psicossocial	1.227.638,67	1.138.061,65
		Coordenar E Manter As Atividades Do Consórcio / Cornesp	2.210.000,00	2.208.375,00
		Coordenar E Manter As Atividades De Atenção À Saúde / Rede Viver Sem Limites	65.032,80	0,00
		Coordenar E Manter As Atividades De Atenção À Saúde / Rede Cegonha	3,00	0,00
		Coordenar E Manter As Atividades De Urgência / Upa Afonso Pena	6.477.444,01	5.890.637,79
		Coordenar As Atividades Do Laboratório Municipal	1.636.329,60	1.574.290,29
		Coordenar E Manter As Atividades De Atenção À Saúde / Componente Pré-Natal	91.794,94	0,00
		Programa De Apoio Informatização E Qualificação Dos Dados Da Aps	1.058.576,22	377.920,26
		Coordenar E Manter As Atividades De Atenção À Saúde/Incentivo Por	360.703,56	359.620,04
		Coordenar E Manter As Atividades De Atenção À Saúde/Rede Cegonha	11.457,26	0,00
		Coordenar E Manter As Atividades De Atenção À Saúde / Incentivo Financeiro Aps	1.509.300,00	1.320.308,82
		Coordenar As Atividades De Atenção À Saúde / Atenção Integral À Saúde Do	32.085,00	0,00
		Incremento Mac	889.491,97	783.525,85
		Coordenar E Manter As Atividades Hospitalares	16.392.092,61	16.348.160,33
		Coordenar E Manter As Atividades Hospitalares / Rede Urgência	4.472.578,41	4.459.521,47
		Coordenar E Manter As Atividades Hospitalares / Rede Cegonha	1.585.282,85	1.557.931,88
		Manter As Atividades De Atenção À Saúde / Incentivo Hosp. Sus	3.376.380,94	3.128.538,69
		Coordenar E Manter As Atividades Hospitalares / Faec	41.515,04	10.060,89
		Coordenar E Manter As Atividades Sanitárias Em Vigilância À Saúde	196.993,10	105.747,81
		Incentivo Financeiro Cobertura Vacinal Da Tríplice Viral E Sarampo	3.451,11	3.432,00
		Coordenar E Manter As Atividades Epidemiológicas Em Vigilância	897.319,06	812.105,56
		Manter O Programa De Qualificação Das Ações De Vigilância Em Saúde	261.105,90	211.037,00
		Coordenar E Manter As Atividades De Vigilância À Saúde / Vigiasus	3,00	0,00
		Coordenar E Manter As Atividades De Vigilância À Saúde / Inc. Ações Vig. Prev	247.877,75	141.708,29
		Manter Incentivo Pontual Para Ações De Serviços De Vigilância Em Saúde - Ipv	10.000,00	0,00
		Coordenar E Manter As Atividades E Vigilância À Saúde / Agentes De Combate A	257.592,63	206.444,75
Coordenar E Manter As Atividades De Alimentação E Nutrição / Fan	127.377,11	938,85		
Incremento Pab - Emenda Individual	140.000,00	140.000,00		
Sub total			68.918.153,48	64.123.428,76

495	A T E N Ç Ã O	Manter Incentivo De Investimento Em Transporte Sanitário - Apsus	2.985,36	0,00
		Incentivar Adolescente Em Conflito Com A Lei - Resolução Sesa 986/2017	87.391,30	29.075,00
		Transposição E Transferência De Saldos Financeiros Federais - Asps - Lc 172/2020	26.121,95	23.443,43
		Coordenar E Manter As Atividades De Atenção À Saúde Básica	400,00	145,13
		Coordenar E Manter As Atividades De Atenção À Saúde / Incentivo Pse	52.095,14	52.094,82
		Coordenar E Manter As Atividades De Atenção À Saúde / Pmaq-Ab	380,00	0,00
		Coordenar E Manter As Atividades De Atenção À Saúde / Nasf	16.206,34	16.206,34
		Coordenar E Manter As Atividades De Atenção À Saúde Aps Estadual	28.652,85	28.647,00
		Reformar Unidades De Saúde Riacho Doce - Resolução 81/2018 Cms	56.433,63	56.433,63
Sub total		270.666,57	206.045,35	
496	C O M P E L E T I V I D A X I D A	Transposição E Transferência De Saldos Financeiros Federais - Asps - Lc 172/2020	20.450,68	20.395,81
		Coordenar E Manter As Atividades De Atenção À Saúde / Samu Federal	16.741,91	16.741,91
		Coordenar E Manter As Atividades De Atenção À Saúde / Samu Estadual	34.524,75	34.524,75
		Coordenar E Manter As Atividades De Urgência / Upa Afonso Pena	10.751,09	10.751,09
		Adquirir Equipamentos Resolução Sesa 1192/2017	311.813,14	309.492,60
		Incremento Temporário Do Teto Mac / Cirurgias / Órteses / Diárias Uti	9.337,62	9.337,62
		Apoio Financeiro Complementar Estadual Resolução Sesa 184/2018	59.774,61	59.774,61
		Coordenar E Manter As Atividades Hospitalares	13.907,54	13.907,54
		Coordenar E Manter As Atividades Hospitalares / Rede Urgência	28.951,16	28.951,16
		Manter As Atividades De Atenção À Saúde / Incentivo Hosp. Sus	306.381,31	305.693,91
		Programa Saúde Do Viajante	159.316,41	159.316,41
Sub Total		971.950,22	968.887,41	
497	V I G I L Ã N C I A E M	Manter Incentivo Para Ampliação E Sustentabilidade Do Projeto Vida No	45.866,34	1.924,40
		Manter O Incentivo Para O Núcleo De Prevenção À Violência E Promoção Da Saúde	22.125,93	2.565,98
		Transposição E Transferência De Saldos Financeiros Federais - Asps - Lc 172/2020	56.370,29	50.587,30
		Coordenar E Manter As Atividades De Vigilância À Saúde / Tfvsa Estratégico	197,34	197,34
		Coordenar E Manter As Atividades De Vigilância À Saúde / Tfvsa Estruturante	579,60	579,60
		Coordenar E Manter As Atividades De Vigilância À Saúde / Dst Aids	50.057,24	50.012,18
		Coordenar E Manter As Atividades De Vigilância À Saúde / Tb	7.532,90	5.743,37
		Coordenar O Incentivo De Vigilância E Prevenção De Violência E Acidentes	14.525,73	2.312,52
		Coordenar E Manter As Atividades De Vigilância À Saúde / Vigisus	70,38	70,38
		Fortalecer As Ações De Vigilância Das Zoonoses	976,04	0,00
		Manter O Programa De Qualificação Das Ações De Vigilância Em Saúde	3.877,86	3.877,86
		Coordenar E Manter As Atividades De Vigilância À Saúde / Vigisus	82.303,72	60.373,08
		Coordenar E Manter As Atividades De Vigilância À Saúde / Inc. Ações Vig. Prev.	212.911,84	134.765,25
		Manter Incentivo Pontual Para Ações De Serviços De Vigilância Em Saúde - IpvS	3.029,88	3.029,88
Manter Incentivo Pontual Para Ações De Serviços De Vigilância Em Saúde - IpvS	509,39	509,39		
Sub Total		500.934,48	316.548,53	
498	Assist Farmaceutica	Incentivo Organização Da Assistência Farmacêutica	624,97	0,00
499	GESTAO DO SUS	Coordenar As Atividades De Saúde / Participa Sus	113.088,93	0,00
		Transposição E Transferência De Saldos Financeiros Federais - Asps - Lc 172/2020	221.153,75	216.704,56
		Coordenar E Manter As Atividades De Atenção À Saúde / Incentivo Caps I	472,00	472,00
		Coordenar As Atividades Do Conselho Municipal De Saúde	2.945,13	2.392,58
Sub total		337.659,81	219.569,14	
500	I N V E S T I M E N T O	Prêmio Inova Sus	33.022,00	33.022,00
		Adquirir Equipamentos Atenção Primária Em Saúde - Apsus 301/2017	79.324,19	0,00
		Adquirir Equipamentos Atenção Primária Em Saúde - Apsus	2.042,00	0,00
		Adquirir Equipamentos Atenção Primária Em Saúde - Apsus Cidade Jardim	116,31	0,00
		Adquirir Equipamentos De Fisioterapia Ou Reabilitação Pessoa Com Deficiência	6.678,77	0,00
		Adquirir Equipamentos Fisioterapia/Reabilitação Pd Res 578 E 808/2017	83.336,86	83.146,06
		Transposição E Transferência De Saldos Financeiros Federais - Asps - Lc 172/2020	107.434,97	91.121,95
		Incentivo Financeiro Estadual Para Fortalecimento Do Laboratório / Vigiasus	42.441,07	0,00
		Adquirir Equipamento No Âmbito Da Atenção Especializada	162.041,46	0,00
		Estruturar Unidades De Média E Alta Complexidade	243.506,45	0,00
		Estruturar Unidades De Atenção Especializada Em Saúde	359.612,23	0,00
		Estruturar Unidades De Atenção Especializada Em Saúde 155.818	26.780,02	0,00
		Estruturar Unidades De Atenção Especializada Em Saúde 195.812	8.011,04	0,00
		Estruturar Unidades De Atenção Especializada Em Saúde 204.041	735.422,86	540.000,00
Estruturar Unidades De Atenção Especializada Em Saúde 210.081	206.742,76	0,00		
Estruturar Unidades De Atenção Especializada Em Saúde 163.353	346.558,49	0,00		
Sub total		2.443.051,48	747.290,01	

510	TAXA DE SAÚDE	Coordenar As Atividades Operacionais / Direção Geral	140.100,00	9.940,00	
		Coordenar E Manter As Atividades Sanitárias Em Vigilância À Saúde	4.085.600,00	3.085.263,50	
Sub Total			4.225.700,00	3.095.203,50	
518	I N V E S T I M E N T O	Construir Unidade De Saúde Vila Nova	1.040.100,00	0,00	
		Incentivo Organização Da Assistência Farmacêutica	22.800,61	17.349,10	
		Construir Unidade De Saúde Afonso Pena	1.071.100,00	0,00	
		Construir Unidade De Saúde Central	1.071.100,00	0,00	
		Construir Unidade De Saúde Montreal	750.100,00	0,00	
		Estruturar A Rede De Atenção Especializada Upa 1190-06	38.163,34	0,00	
		Estruturar A Vigilância Alimentar E Nutricional	42.400,00	7.500,00	
		Aquisição De Equipamentos Urgência E Emergência - Upa - Resolução Sesa	41.238,16	0,00	
		Adquirir Equipamentos Odontológicos ? Portaria Gm/MS73.034/2019	123.858,75	123.858,75	
		Unidade Móvel De Saúde ? Ambulância Tipo A 1190 ? 09	230.000,00	0,00	
		Estruturar A Rede De Atenção Especializada Upa 1190-17	78.442,02	7.950,00	
		Estruturar A Rede De Atenção Especializada Transporte Sanitário 1190-15	250.000,00	215.000,00	
		Estruturar A Rede De Atenção Especializada Cam 1190-19	53.025,00	45.590,01	
		Estruturar A Rede De Atenção Especializada Upa 1190-11	70.928,69	10.250,55	
		Estruturar A Rede De Atenção Especializada Cam 1190-12	171.520,00	86.859,00	
		Investimento Transporte Sanitário ? Resolução Sesa 783/2019	170.000,00	0,00	
		Adquirir Equipamentos Proposta 1170-02	163.803,90	0,00	
		Aquisição De Equipamentos De Urgência E Emergência - Resolução Sesa 613/201	329.271,04	238.911,00	
		Adquirir Equipamentos Proposta 1190-1	18.322,00	0,00	
		Adquirir Equipamentos Proposta 1190-08	257.932,36	0,00	
		Adquirir Equipamentos Proposta 1190-16	422.620,00	350.000,00	
		Estruturar A Rede De Atenção Especializada Caps 1200-08	24.900,41	0,00	
		Construir Unidade De Saúde Quississana	750.100,00	0,00	
		Reformar Unidade De Saúde Ipe	150.000,00	0,00	
		Construir Unidade De Saúde Vila Iná	750.100,00	0,00	
		Adquirir Equipamentos Proposta 1190-03	157.778,04	0,00	
		Ampliar Unidade De Saúde Ipê 1170-09	249.979,00	0,00	
		Ampliar Unidade De Saúde Riacho Doce 1170-08	249.979,00	0,00	
		Reformar Unidade De Saúde Martinópolis 1200-06	299.987,00	0,00	
		Reformar Unidade De Saúde Borda Do Campo 1200-07	200.005,00	0,00	
		Adquirir Equipamentos Odontológicos - Portaria Gm/MS 3073/2020	17.724,00	17.724,00	
		Estruturar A Rede De Atenção Primária Ubs 2000-4	400.000,00	180.200,00	
		Reformar E Ampliar Unidade De Saúde Moradas Trevisan	350.000,00	0,00	
Construir Unidade De Saúde Vila Nova - Sesa 869/2020	750.000,00	750.000,00			
Investimento Transporte Sanitário - Resolução Sesa 870/2020.	407.000,00	0,00			
Investimento Transporte Sanitário - Resolução Sesa 870/2020.	50.142,26	46.920,07			
Sub Total			11.224.420,88	2.098.112,48	
628	Operação de Crédito	Construção E Reformas De Equipamentos Públicos Urbanos De	49.000.000,00	0,00	
628		Cf 0531.420-20/Finisa ? Adquirir Equipamentos E Material Permanente	1.000.000,00	728.949,87	
Sub Total			50.000.000,00	728.949,87	
1016	Incremento PAB	Incremento Pab - Emenda Parlamentar Individual	2.450.000,00	252.220,00	
1017		Incremento Pab - Emenda Bancada	1.000.000,00	355.259,40	
Sub Total			3.450.000,00	607.479,40	
1019	COVID	Enfrentamento Do Coronavírus / Covid 19 Atenção Primária À Saúde	1.023.764,87	622.616,66	
		Enfrentamento Do Coronavírus ? Covid 19	3.888.781,05	3.636.930,80	
		Centro De Atendimento Para Enfrentamento Do Coronavírus Covid 19	1.549.708,83	1.226.724,07	
		Enfrentamento Do Coronavírus ? Covid 19/Apoio A Gestão, Pré-Natal E	141.810,00	126.277,84	
		Incentivo Assistência Odontológica Atenção Primária E Especializada - Covid19	23.172,00	22.769,80	
		Enfrentamento Do Coronavírus / Covid-19 - Rede Psicossocial	104.996,25	104.576,00	
		Enfrentamento Do Coronavírus / Covid 19 - Apoio À Gestão Pré-Natal E Sub-Função AP	357.295,78	0,00	
		Enfrentamento Do Coronavírus / Covid - 19 Mac Hospitalar	58.500,00	0,00	
		1020	Enfrentamento Do Coronavírus Covid 19 Mac	882,40	882,34
		1023	Enfrentamento Do Coronavírus Covid 19 - Resolução Sesa 705/2020	90.401,99	90.398,00
1029	Enfrentamento Do Coronavírus Covid-19 - Resolução Sesa 350/2021	559.727,10	559.168,35		
1033	Incentivo Assistência Odontológica Atenção Primária E Especializada ? Covid-19	55.157,00	54.860,75		
1035	Adquirir Equipamentos Covid-19 Proposta 1200-09	579.107,00	142.994,21		
1035	Enfrentamento Coronavírus Covid 19 ? Programa Saúde Na Escola	426.792,00	419.288,70		
Sub Total			8.860.096,27	7.007.487,52	
1730	TAC - MPT	Termo De Compromisso Aquisição De Equipamentos - Ministério Público Do	164.838,48	0,00	
		Termo De Compromisso Aquisição De Mobiliário Hospitalar ? Ministério Público	2.314,98	2.250,18	
Sub Total			167.153,46	2.250,18	
1731	Termo de Compromisso	Escola De Saúde Pública - Pequeno Príncipe	391.768,44	34.138,41	
1764	Manter a Escola de Saúde	Coordenar e Manter o Curso De Residência Médica	112.000,00	11.200,00	
Total			404.656.981,46	315.569.823,49	

9.4 DESPESAS EMPENHADAS EM SAÚDE

DESCRIÇÃO	1º Quadrimestre	2º Quadrimestre	3º Quadrimestre	TOTAL	% Despesa Total
DESPESAS CORRENTES	105.702.370,33	102.676.208,86	94.440.591,10	302.819.170,29	95,96%
Pessoal e Encargos Sociais	56.042.382,19	62.187.611,92	64.927.059,59	183.157.053,70	58,04%
Despesas Decorrente de Contratos de Terceirização	10.080.144,04	12.487.097,43	4.593.621,73	27.160.863,20	8,61%
Material De Consumo	9.757.949,29	11.800.182,49	5.523.833,41	27.081.965,19	8,58%
Outros Serviços de Terceiros	10.496.965,34	5.892.255,29	8.952.502,55	25.341.723,18	8,03%
Auxílio Alimentação	4.967.613,00	4.906.807,25	4.845.472,25	14.719.892,50	4,66%
Rateio pela Participação em Consorcio	6.664.669,28	2.236.000,00	1.036.855,00	9.937.524,28	3,15%
Locação de Mao de Obra	4.460.485,09	919.279,36	2.101.524,06	7.481.288,51	2,37%
Auxilio Transporte	1.319.984,45	1.377.690,60	1.384.505,50	4.082.180,55	1,29%
Material De Distribuição Gratuita	1.891.634,87	859.491,52	1.007.696,23	3.758.822,62	1,19%
Indenizações e Restituições - Desp. Corrente	-	-	41.971,11	41.971,11	0,01%
Serviços de Tecnologia	1.598,04	7.978,00	17.737,90	27.313,94	0,01%
Outros Auxílios a Pessoas Físicas	18.000,00	50,00	7.500,00	25.550,00	0,01%
Passagem e Despesa com Locomoção	944,74	1.765,00	311,77	3.021,51	0,00%
DESPESA DE CAPITAL	1.318.595,23	1.645.709,19	9.393.710,12	12.750.653,20	4,04%
Obras e Instalações	95.773,70	-	8.337.498,84	8.433.272,54	2,67%
Equipamentos e Materiais Permanentes	1.222.821,53	1.645.709,19	1.056.211,28	3.924.742,00	1,24%
Indenizações e Restituições - Desp. Capital	-	-	-	392.638,66	0,12%
TOTAL DA DESPESA	107.020.965,56	104.321.918,05	103.834.301,22	315.569.823,49	100,00%
Resultado ate o exercicio - superávit				24.619.831,92	

Análise e Considerações

Destacamos as despesas empenhadas com Pessoal e Encargos Sociais o montante de R\$ 183 milhões o que representa 58,04% das despesas totais na saúde, seguido das Despesas Decorrente de Contratos de Terceirização no montante de R\$ 27 milhões, o qual foi necessário principalmente para complementar a falta de recursos humanos ao enfrentamento ao COVID-19, ainda podemos destacar o montante de R\$ 27 milhões em material de consumo e R\$ 25 milhões em serviços.

9.4.1 DESPESAS COM PESSOAL E ENCARGOS SOCIAIS

CODIGO	Descrição	DESPESA EMPENHADA				Acumulado	%
		1º Quadrimestre	2º Quadrimestre	3º Quadrimestre			
3190040100	Contratação Por Tempo Determinado - Vantagens	157.259,52	128.927,34	2.108.210,56	2.394.397,42	1,31%	
3190040200	Contratação Por Tempo Determinado - Auxílio-Refeição	6.409,00	5.104,00	239.000,66	250.513,66	0,14%	
3190040300	Contratação Por Tempo Determinado - Inss	-	-	169.562,28	169.562,28	0,09%	
3190040400	Contratação Por Tempo Determinado - Fgts	9.397,36	10.334,81	65.525,22	85.257,39	0,05%	
3190040500	Contratação Por Tempo Determinado - Outras Despesas Variáveis	-	515,72	25.941,93	26.457,65	0,01%	
3190110101	Vencimentos E Vantagens Fixas Pessoal Efetivo	36.113.676,75	36.520.634,54	35.731.749,86	108.366.061,15	59,17%	
3190110104	Subsídios De Secretários Municipais E Agentes Equiparados	60.394,60	56.871,59	60.394,60	177.660,79	0,10%	
3190110177	Remuneração De Pessoal Em Disponibilidade	11.725,60	18.828,09	17.042,51	47.596,20	0,03%	
3190110700	Abono Permanência	73.166,50	73.193,02	87.593,74	233.953,26	0,13%	
3190113101	Vencimento Comissionados Não Ocupantes De Cargo Efetivo	634.846,53	770.728,82	593.077,65	1.998.653,00	1,09%	
3190113102	Vencimento Comissionados Detentores De Cargo Permanente	177.445,90	230.575,62	219.372,83	627.394,35	0,34%	
3190113302	Gratificação Por Exercício De Funções - Detentores De Cargo Permanente	5.952.262,05	5.801.373,71	5.798.587,07	17.552.222,83	9,58%	
3190113700	Gratificação Por Tempo De Serviço	2.931.044,49	2.827.650,05	2.757.408,35	8.516.102,89	4,65%	
3190114200	Férias Indenizadas	708.705,99	397.170,79	352.055,26	1.457.932,04	0,80%	
3190114301	13º Salário - Pessoal Efetivo	33.385,58	5.940.698,81	5.827.176,31	11.801.260,70	6,44%	
3190114304	13º Salário - Secretários Municipais E Agentes Equiparados	-	11.302,64	6.772,95	18.075,59	0,01%	
3190114306	13º Salário - Comissionados Não Ocupantes De Cargo Efetivo	-	104.815,52	103.917,22	208.732,74	0,11%	
3190114501	Férias - Abono Constitucional - Pessoal Efetivo	1.369.263,54	1.311.617,21	1.643.446,49	4.324.327,24	2,36%	
3190114504	Férias - Abono Constitucional - Secretários Municipais E Agentes Equiparados	-	5.032,88	-	5.032,88	0,00%	
3190114506	Férias - Abono Constitucional - Comissionados ? Não Ocupantes De Cargo Efetivo	-	-	10.625,17	10.625,17	0,01%	
3190130100	Fgts	163.367,38	243.772,31	209.234,43	616.374,12	0,34%	
3190130200	Contribuições Previdenciárias - Inss	24.851,96	23.349,86	29.388,46	77.590,28	0,04%	
3190130505	Inss - Secretários E Outros Agentes Equiparados	9.838,29	-	-	9.838,29	0,01%	
3190131000	Contribuições Ao Inss - Comissionados Não Detentores De Cargo Efetivo	750.106,17	765.632,03	901.401,07	2.417.139,27	1,32%	
3190164400	Serviços Extraordinários	1.347.494,10	1.576.493,60	1.546.870,81	4.470.858,51	2,44%	
3190929903	Despesas Com Ex-Servidores	3.970,39	894,65	-	4.865,04	0,00%	
3190940300	Indenizações Trabalhistas - Inativo Civil	34.572,45	37.001,21	18.900,06	90.473,72	0,05%	
3190949901	Diversas Indenizações Trabalhistas	4.000,00	4.500,70	5.001,40	13.502,10	0,01%	
3190949902	Licença Prêmio Indenizada	284.365,17	218.411,64	95.471,42	598.248,23	0,33%	
3190949903	Devolução Irrf	-	801,54	-	801,54	0,00%	
3190949904	Correção Tj-Pr Devolução Irrf	-	143,41	-	143,41	0,00%	
3191130301	Contribuições Previdenciárias Rpps/Ativos	4.142.702,56	5.101.235,81	6.303.331,28	15.547.269,65	8,49%	
3191133001	Contribuições Previdenciárias 4% - Rpps/Ativos	1.038.130,31	-	-	1.038.130,31	0,57%	
	TOTAL	56.042.382,19	62.187.611,92	64.927.059,59	183.157.053,70	100,00%	

9.4.2 DESPESAS CORRENTES POR ELEMENTO DE DESPESA

Elemento	Descrição	DESPESA EMPENHADA				
		1º Quadrimestre	2º Quadrimestre	3º Quadrimestre	Acumulado	%
3371703001	Material Medico Hospitalar	-	2.236.000,00	-	2.236.000,00	1,87%
3371703002	Material Farmacológico	-	-	228.150,00	228.150,00	0,19%
3371703200	Material, Bem Ou Serviço Para Distribuição Gratuita	3.405.568,55	-	-	3.405.568,55	2,85%
3371703901	Fundo De Contingência	101.086,56	-	-	101.086,56	0,08%
3371703902	Serviços De Exames E Consultas	1.800.000,00	-	808.705,00	2.608.705,00	2,18%
3371703903	Taxa De Manutenção	1.358.014,17	-	-	1.358.014,17	1,13%
3390300102	Gasolina	107.297,45	184.928,93	60.568,17	352.794,55	0,29%
3390300103	Diesel	150.151,71	4.12.888,36	23.773,71	586.813,78	0,49%
3390300199	Outros Combustíveis E Lubrificantes Automotivos	2.058,90	10.861,70	1.711,84	14.632,44	0,01%
3390300400	Gás Engarrafado	1.526.351,35	183.120,00	277.457,35	1.986.928,70	1,66%
3390300600	Alimentos Para Animais	6.128,76	-	2.067,00	8.195,76	0,01%
3390300711	Alimentação Hospitalar	184.442,10	93.421,00	225.496,12	503.359,22	0,42%
3390300712	Generos Alimentícios Para Copa E Cozinha	5.543,60	4.410,45	28.291,87	38.245,92	0,03%
3390300799	Outras Despesas Com Gêneros Alimentícios	11.943,60	4.928,00	4.301,02	21.172,62	0,02%
3390300900	Material Farmacológico	2.050.783,03	1.695.612,43	1.044.843,69	4.791.239,15	4,00%
3390301000	Material Odontológico	88.700,31	220.339,35	56.104,73	365.144,39	0,31%
3390301400	Material Educativo E Esportivo	-	43,00	4.279,37	4.322,37	0,00%
3390301500	Material Para Festividades E Homenagem	-	5.840,40	749,44	6.589,84	0,01%
3390301600	Material De Expediente	89.720,94	40.248,74	35.821,49	165.791,17	0,14%
3390301700	Material De Processamento De Dados	3.378,30	3.815,00	7.825,00	15.018,30	0,01%
3390301800	Materiais E Medicamentos Para Uso Veterinário	5.197,92	-	7.385,04	12.582,96	0,01%
3390301900	Material De Acondicionamento E Embalagem	14.600,60	36.983,51	22.458,68	74.042,79	0,06%
3390302000	Material De Cama Mesa E Banho	41.400,00	-	9.754,00	51.154,00	0,04%
3390302100	Material De Copa E Cozinha	1.321,50	6.407,59	7.729,09	-	0,00%
3390302200	Material De Limpeza E Produção De Higienização	239.652,67	486.926,53	670.970,89	1.397.550,09	1,17%
3390302300	Uniformes Tecidos E Aviamentos	145.504,98	52.811,09	11.370,54	209.686,61	0,18%
3390302400	Material Para Manutenção De Bens Imóveis	3.352,05	14.859,59	97.197,32	115.408,96	0,10%
3390302500	Material Para Manutenção De Bens Móveis	350.539,37	150.242,52	614.826,21	1.115.608,10	0,93%
3390302600	Material Elétrico E Eletrônico	22.827,40	3.844,90	24.495,65	51.167,95	0,04%
3390302700	Material De Manopla E Patrulhamento	-	-	6.890,00	6.890,00	0,01%
3390302800	Material De Proteção E Segurança	27.372,70	53.246,44	47.581,35	128.200,49	0,11%
3390302900	Material Para Áudio, Video E Foto	-	389,70	-	389,70	0,00%
3390303500	Material Laboratorial	1.460.007,36	1.596.580,52	752.320,92	3.808.908,80	3,18%
3390303600	Material Hospitalar	3.059.533,97	6.238.103,35	1.248.320,39	10.545.957,71	8,81%
3390303903	Baterias	-	4.320,00	-	4.320,00	0,00%
3390303904	Motor Para Reposição	6.895,29	9.339,68	-	16.234,97	0,01%
3390303905	Lonas E Pastilhas De Freio	1.948,99	36.252,97	4.745,99	42.947,95	0,04%
3390303999	Outros Materiais Para Manutenção De Veiculos	140.955,63	242.511,34	218.240,96	601.707,93	0,50%
3390304200	Ferramentas	3.944,81	25,00	18.451,86	22.421,67	0,02%
3390304400	Material De Sinalização Visual E Afins	-	-	1.942,78	1.942,78	0,00%
3390309901	Outros Materiais De Consumo	6.394,00	6.880,40	1.319,12	14.593,52	0,01%
3390320300	Materiais De Saúde Para Distribuição Gratuita	1.891.634,87	859.249,72	956.176,23	3.707.060,82	3,10%
3390329901	Outros Materiais Para Distribuição Gratuita	-	-	51.520,00	51.520,00	0,04%
3390329902	Serviço De Saude Para Distribuição Gratuita	-	241,80	-	241,80	0,00%
3390330100	Passagens Para O País	944,74	1.765,00	311,77	3.021,51	0,00%
3390340000	Outras Despesas De Pessoal Decorrentes De Contratos	10.080.144,04	12.487.097,43	4.593.621,73	27.160.863,20	22,70%
3390360700	Estagiários	480.728,27	-	127.500,00	608.228,27	0,51%
3390361500	Locação De Imóveis	274.444,20	142.633,80	152.128,88	569.206,88	0,48%
3390361600	Locação De Bens Móveis E Intangíveis	-	1.840,00	-	1.840,00	0,00%
3390370202	Limpeza E Conservação Da Saúde Pública	2.740.970,28	475.754,30	1.946.845,68	5.163.570,26	4,32%
3390370302	Vigilância Da Saúde Pública	1.719.514,81	443.525,06	154.678,38	2.317.718,25	1,94%
3390390500	Serviços Técnicos Profissionais	1.098,10	9.712,18	104.288,00	115.098,28	0,10%
3390391000	Locação De Imóveis	535.217,12	240.243,00	396.592,42	1.172.052,54	0,98%
3390391200	Locação De Máquinas E Equipamentos	419.878,50	636.657,15	142.684,54	1.199.220,19	1,00%
3390391400	Locação Bens Móveis E Outras Naturezas E Intangíveis	28.208,46	246.627,00	175.603,70	450.439,16	0,38%
3390391600	Manutenção E Conservação De Bens Imóveis	17.778,73	363.925,45	1.480.501,73	1.862.205,91	1,56%
3390391700	Manutenção E Conservação De Máquinas E Equipamentos	203.550,21	446.399,54	89.114,64	739.064,39	0,62%
3390391901	Retífica E Recuperação De Motores	4.861,99	3.776,71	-	8.638,70	0,01%
3390391902	Montagem E Desmontagem De Motor	3.470,49	2.041,47	130,31	5.642,27	0,00%
3390391903	Serviços De Alinhamento, Balanceamento E Cambagem	3.550,09	3.960,74	4.050,03	11.560,86	0,01%
3390391904	Serviços Gerais De Mecânica Veicular	34.369,61	52.787,06	39.812,70	126.969,37	0,11%
3390391905	Serviços Gerais De Elétrica Veicular	12.718,21	5.139,33	1.391,20	19.248,74	0,02%
3390391906	Serviços Gerais De Estofamento Veicular	8.674,85	-	1.868,98	10.543,83	0,01%
3390391907	Serviços De Funilaria, Lanterna E Pintura Veicular	4.213,49	-	9.184,87	13.398,36	0,01%
3390391999	Outros Serviços De Manutenção E Conservação De Veiculos	4.256,93	3.670,75	30.072,60	38.000,28	0,03%
3390394100	Fornecimento De Alimentação	1.420.527,35	1.240.309,68	256.658,92	2.917.495,95	2,44%
3390394399	Serviço De Energia Elétrica - Dos Demais Setores	600.000,00	360.000,00	520.000,00	1.480.000,00	1,24%
3390394499	Serviço De Agua E Esgoto Dos Demais Setores	170.000,00	280.000,00	100.000,00	550.000,00	0,46%
3390394600	Serviços Domésticos	1.136.601,00	-	1.136.601,00	2.273.202,00	1,90%
3390394702	Diversos Serviços De Difusão	-	6.132,00	2.016,00	8.148,00	0,01%
3390394801	Serviço De Seleção E Treinamento - Pessoa Juridica	-	13.426,00	17.407,00	30.833,00	0,03%
3390395030	Serviços E Procedimentos Em Saúde De Média E Alta Complexidade	3.680.180,25	1.061.474,86	2.537.567,73	7.279.222,84	6,08%
3390395099	Demais Despesas Com Serviço Médico - Hospitalar, Odontológico	763.441,52	246.948,22	1.216.595,58	2.226.985,32	1,86%

3390395300	Serviços De Assistência Social	254.065,46	7.302,40	303.870,39	565.238,25	0,47%
3390395800	Serviços De Telecomunicações	170.000,00	195.500,02	-	365.500,02	0,31%
3390395900	Serviços De Áudio, Vídeo E Foto	-	-	2.083,00	2.083,00	0,00%
3390396301	Impressos Em Geral De Uso Interno	8.043,89	11.064,80	-	18.028,49	0,02%
3390396302	Impressos Para A Divulgação De Serviços, Obras E Cam	7.940,40	3.580,00	7.873,57	19.393,97	0,02%
3390396902	Seguros De Veículos Da Saúde Pública	15.690,93	-	-	15.690,93	0,01%
3390397400	Fretes E Transportes De Encomendas	23.200,00	62.841,60	35.006,30	121.047,90	0,10%
3390397899	Limpeza E Conservação Demais Setores Da Administraç	-	1.080,00	-	1.080,00	0,00%
3390397900	Serviço De Apoio Administrativo, Técnico E Operacional	1.025,00	3.200,00	-	4.225,00	0,00%
3390398299	Serviços De Controle Ambiental Em Geral	-	-	2.000,00	2.000,00	0,00%
3390399999	Demais Serviços De Terceiros, Pessoa Jurídica	209.230,29	239.981,73	60.978,46	510.190,48	0,43%
3390401100	Locação De Softwares	1.359,04	7.500,00	-	8.859,04	0,01%
3390405700	Serviços De Processamento De Dados	239,00	478,00	17.737,90	18.454,90	0,02%
3390460100	Indenização Auxílio-Alimentação	4.967.613,00	4.906.807,25	4.845.472,25	14.719.892,50	12,30%
3390480120	Auxílios A Pessoas Físicas - Vinculadas A Projetos Incent	18.000,00	50,00	7.500,00	25.550,00	0,02%
3390490100	Indenização Auxílio-Transporte	1.319.984,45	1.377.690,60	1.384.505,50	4.082.180,55	3,41%
3390926000	Desp Exercício Anterior - Pj	-	-	40.060,87	40.060,87	0,03%
3390930301	Indenizações	-	-	1.910,22	1.910,22	0,00%
3390930401	Restituições	-	-	0,02	0,02	0,00%
Total		49.659.988,14	40.488.696,94	29.513.531,51	119.662.116,59	100,00%

Análise e Considerações

Das despesas correntes, destacamos o montante empenhado de R\$ 27 milhões em Outras Despesas de Pessoal Decorrentes de Terceirização, representando 22,70% do total das despesas correntes, destacamos também as despesas com material médico hospitalar o montante de R\$ 10,5 milhões o que representa 8,8% da despesas correntes, também as despesas com consórcio o montante de R\$ 9,9 milhões, distribuídos em exames, materiais médicos e medicamentos, representando aproximadamente 8% das despesas correntes, em serviços de média e alta complexidade, o qual consideramos exames de diagnósticos, abrigo em saúde mental, entre outros, o montante de R\$ 7,2 milhões o que representa 6%, e em medicamentos foram empenhados o montante de R\$ 4,7 milhões representando 4%.

9.4.3 DESPESAS DE CAPITAL

CODIGO	DESCRIÇÃO	DESPESA EMPENHADA				Acumulado	%
		1º Quadrimestre	2º Quadrimestre	3º Quadrimestre			
4490510107	Postos De Saúde	95.773,70	-	8.337.498,84	8.433.272,54	66,14%	
4490520400	Aparelhos De Medição E Orientação	-	-	1.893,35	1.893,35	0,01%	
4490520600	Aparelhos E Equipamentos De Comunicação	946,00	5.880,00	533,00	7.359,00	0,06%	
4490520800	Aparelhos, Equipamentos, Utensílios Médico-Odontológico, Laboratorial E Ho	1.078.879,53	1.493.684,92	515.058,98	3.087.623,43	24,22%	
4490521000	Aparelhos E Equipamentos Para Esportes E Diversões	-	-	17.574,10	17.574,10	0,14%	
4490521200	Aparelhos E Utensílios Domésticos	63.406,00	20.388,20	20.362,00	104.156,20	0,82%	
4490521800	Coleções E Materiais Bibliográficos	1.768,00	11.122,15	-	12.890,15	0,10%	
4490523300	Máquinas Para Áudio, Vídeo E Foto	144,50	-	18.960,00	19.104,50	0,15%	
4490523400	Máquinas, Utensílios E Equipamentos Diversos	3.930,00	2.986,00	33.312,00	40.228,00	0,32%	
4490523500	Equipamentos De Processamento De Dados	23.112,50	20.130,00	90.169,90	133.412,40	1,05%	
4490523600	Máquinas, Instalações E Utensílios De Escritório	5.845,00	835,00	1.870,00	8.550,00	0,07%	
4490523900	Equipamentos E Utensílios Hidráulicos E Elétricos	-	-	330,00	330,00	0,00%	
4490524200	Mobiliário Em Geral	43.590,00	85.582,92	124.512,40	253.685,32	1,99%	
4490524800	Veículos Diversos	1.200,00	-	153,39	1.353,39	0,01%	
4490525100	Peças Não Incorporáveis A Imóveis	-	-	2.882,16	2.882,16	0,02%	
4490525200	Veículos De Tração Mecânica	-	-	215.000,00	215.000,00	1,69%	
4490529901	Outros Materiais Permanentes	-	5.100,00	13.600,00	18.700,00	0,15%	
4490930200	Restituições	-	-	392.638,66	392.638,66	3,08%	
	TOTAL	1.318.595,23	1.645.709,19	9.786.348,78	12.750.653,20	100%	

Análise e Considerações

Das despesas capital, destacamos o montante empenhado de R\$ 8,4 milhões na construção de Postos de Saúde, o qual destacamos a UBS Vila Nova, UBS Afonso Pena e UBS Central, além dos aditivos referente as obras realizadas na UBS Ipê e Riacho Doce, representando 66% das despesas de capital, destacamos também o montante de R\$ 3 milhões para aquisição de equipamentos médicos, R\$ 253 mil em mobiliário em geral, R\$ 133 mil em equipamentos de informática, R\$ 215 mil em veículo para Transporte Sanitário.

9.4.4 BALANÇO DA DESPESA COVID - ORIGEM DOS RECURSOS

DESCRIÇÃO	Próprios	Federal	Estatual	Demais Recursos	TOTAL
Pessoal e encargos	-	771.184,05	-	-	771.184,05
Material de Consumo	4.309.496,33	2.149.065,76	649.566,35	1.075.126,59	8.183.255,03
Material de Distribuição Gratuita	9.900,00			51.520,00	61.420,00
Contrato de Terceirização	18.095.119,06	2.742.018,14		-	20.837.137,20
Serviços Pessoa Jurídica	1.003.328,69	496.915,92	882,34	161.128,76	1.662.255,71
Equipamentos e material permanente	-	197.854,96		772.853,15	970.708,11
TOTAL DA DESPESA	23.417.844,08	6.357.038,83	650.448,69	2.060.628,50	32.485.960,10

Análise e Considerações

Foram aplicados R\$ 32,4 milhões para o enfrentamento do COVID-19, onde destacamos a aplicação do montante de R\$ 23,4 milhões com recursos próprios, ainda o montante de R\$ 6,3 milhões com recursos do Governo Federal, R\$ 650 mil com recursos Estaduais e ainda R\$ 2 milhões com demais recursos.

9.4.5 DESPESAS AO ENFRENTAMENTO COVID-19

Elemento	Descrição	DESPESA EMPENHADA				Total	%
		Próprios	COVID	Outros	Total		
3190040000	Contratação Por Tempo Determinado	-	148.567,39	-	148.567,39	0,46%	
3190110000	Vencimentos E Vantagem Fixa	-	622.616,66	-	622.616,66	1,92%	
3371703002	Material Farmacológico	-	-	228.150,00	228.150,00	0,70%	
3390300199	Outros Combustíveis E Lubrificantes Automotivos	-	26,88	-	26,88	0,00%	
3390300400	Gás Engarrafado	842.846,48	288.055,52	-	1.130.902,00	3,48%	
3390300712	Generos Alimentícios Para Copa E Cozinha	978,79	-	-	978,79	0,00%	
3390300799	Outras Despesas Com Gêneros Alimentícios	-	539,10	-	539,10	0,00%	
3390300900	Material Farmacológico	1.546.124,13	652.186,26	273.174,40	2.471.484,79	7,61%	
3390301000	Material Odontológico	3.341,76	160.789,80	19.763,20	183.894,76	0,57%	
3390301600	Material De Expediente	-	3.743,21	-	3.743,21	0,01%	
3390301900	Material De Acondicionamento E Embalagem	4.125,00	-	-	4.125,00	0,01%	
3390302200	Material De Limpeza E Produção De Higienização	75.769,40	455.474,20	5.950,00	537.193,60	1,65%	
3390302300	Uniformes Tecidos E Aviamentos	119.862,00	35.165,00	-	155.027,00	0,48%	
3390302400	Material Para Manutenção De Bens Imóveis	-	2.552,30	-	2.552,30	0,01%	
3390302500	Material Para Manutenção De Bens Móveis	74.454,80	36.950,44	-	111.405,24	0,34%	
3390302600	Material Elétrico E Eletrônico	-	2.304,00	-	2.304,00	0,01%	
3390302800	Material De Proteção E Segurança	-	675,25	25.840,00	26.515,25	0,08%	
3390303500	Material Laboratorial	491.111,29	377.480,31	189.972,80	1.058.564,40	3,26%	
3390303600	Material Hospitalar	1.150.882,68	781.714,59	332.276,19	2.264.873,46	6,97%	
3390304200	Ferramentas	-	772,57	-	772,57	0,00%	
3390304400	Material De Sinalização Visual E Afins	-	202,68	-	202,68	0,00%	
3390320300	Material De Saúde Para Distribuição Gratuita	9.900,00	-	-	9.900,00	0,03%	
3390329901	Outros Materiais Para Distribuição Gratuita	-	-	51.520,00	51.520,00	0,16%	
3390340000	Outras Despesas De Pessoal Decorrentes De Contratos De Terceirização	18.095.119,06	2.742.018,14	-	20.837.137,20	64,14%	
3390361600	Locação De Bens Móveis E Intangíveis	-	-	230,00	230,00	0,00%	
3390370302	Vigilância Da Saúde Pública	309.356,76	-	-	309.356,76	0,95%	
3390391200	Locação De Máquinas E Equipamentos	31.706,00	-	9.988,00	41.694,00	0,13%	
3390391400	Locação Bens Móveis E Outras Naturezas E Intangíveis	217.961,96	45.824,94	150.839,06	414.625,96	1,28%	
3390391600	Manutenção E Conservação De Bens Imóveis	19.144,97	66.857,10	-	86.002,07	0,26%	
3390391700	Manutenção E Conservação De Máquinas E Equipamentos	23.504,85	9.608,88	-	33.113,73	0,10%	
3390391903	Serviços De Alinhamento, Balançamento E Cambagem	-	-	71,70	71,70	0,00%	
3390394100	Fornecimento De Alimentação	61.099,56	61.099,56	-	122.199,12	0,38%	
3390394600	Serviços Domésticos	161.948,84	37.600,00	-	199.548,84	0,61%	
3390395030	Serviços E Procedimentos Em Saúde De Média E Alta Complexidade	1.069,20	-	-	1.069,20	0,00%	
3390395099	Demais Despesas Com Serviço Médico - Hospitalar, Odontológico E Laboratorial	65.208,55	232.395,53	-	297.604,08	0,92%	
3390397400	Fretes E Transportes De Encomendas	1.968,00	-	-	1.968,00	0,01%	
3390399999	Demais Serviços De Terceiros, Pessoa Jurídica	110.360,00	44.412,25	-	154.772,25	0,48%	
4490520800	Aparelhos, Equipamentos, Utensílios Médico-Odontológico, Laboratorial E Hosp	-	186.638,96	767.033,17	953.672,13	2,94%	
4490523500	Equipamentos De Processamento De Dados	-	9.906,00	5.819,98	15.725,98	0,05%	
4490524200	Mobiliários Em Geral	-	1.310,00	-	1.310,00	0,00%	
Total		23.417.844,08	7.007.487,52	2.060.628,50	32.485.960,10	100,00%	

Análise e Considerações

Das despesas empenhadas por elemento de despesa, destacamos aplicação de 64,14% em despesas de pessoal decorrentes de contratos de terceirização, principalmente com profissionais médicos, enfermeiros, técnicos de enfermagem entre outros. Destacamos também o percentual de 7,61% com material farmacológicos e 6,97% com material médico hospitalar.

9.4.6 DESPESAS POR SUBFUNÇÃO X PROJETO/ATIVIDADE

SUBFUNÇÃO	DESCRIÇÃO DO PROJETO/ ATIVIDADE	CÓDIGO	VALOR
Administração, Controle e Ensino Superior	Premio Inova Sus	1004	33.022,00
	Fortalecer as Práticas de Educação Permanente em Saúde no SUS	1252	5.426,00
	Enfrentamento Do Coronavírus - Covid 19	1437	23.715.214,55
	Enfrentamento Do Coronavírus Covid 19 - Resolução Sesa 705/2020	1447	90.398,00
	Centro De Atendimento Para Enfrentamento Do Coronavírus Covid 19	1600	1.226.724,07
	Enfrentamento do Coronavírus/COVID-19 - Programa Saúde na Escola	1601	419.288,70
	Enfrentamento Do Coronavírus - Covid 19/Apoio A Gestão, Pré-Natal E Puerpério	1608	126.277,84
	Incentivo Assistencia Odontologica Atenção Primária e Especializada/ COVID-19	1613	77.630,55
	Enfrentamento do Coronavírus / COVID-19 - Rede Psicossocial	1616	104.576,00
	Adquirir Equipamentos COVID-19 Proposta 1200-09	1634	142.994,21
	CF 0531.420-20/FINISA/ Adquirir Equipamentos e Material Permanente	1635	728.949,87
	Enfrentamento do Coronavírus COVID-19 - Resolução SESA 350/2021	1639	559.168,35
	Transposição e Transferência de Saldos Financeiros Federais - ASPS - LC 172/2020	1847	451.997,66
	Coordenar As Atividades Operacionais/Direção Geral	2024	8.581.487,08
	Coordenar As Atividades Do Conselho Municipal De Saúde	2025	28.954,99
	Coordenar E Manter As Atividades Administrativas E Operacionais	2047	972.804,58
	Coordenar As Atividades Operacionais/Dpto Técnico Administrativo	2059	16.915.446,31
	Coordenar E Manter O Curso De Residência Médica	2029	22.010,00
	Escola de Saúde Pública	2269	34.138,41
Atenção Básica	Construir Unidade de Saúde Vila Nova	1147	542.807,33
	Construir Unidade de Saúde Afonso Pena	1148	2.845.586,16
	Construir Unidade de Saúde Central	1149	3.714.197,82
	Incentivar Adolescente Em Conflito Com A Lei - Resolução Sesa 986/2017	1150	50.838,85
	Adquirir Equipamentos Fisioterapia/Reabilitação PD RES 578 e 808/2017	1240	83.146,06
	Incremento Pab	1251	1.178.082,93
	Fortalecer As Ações De Cadastro Usuários Sus Na Atenção Primária	1431	5.393,50
	EI-21 / 2021) Comprar Equipamentos Para as Unidades Básicas de Saúde do Guatupê, Ipê e Cristal	1461	192.592,75
	EI-38 / 2021) Utilizar Recursos para Campanhas e Necessidades da UBS Guatupê	1466	9.440,68
	EI-75 / 2021) Adquirir Equipamentos e Manter a Unidade de Saúde da Colônia Malhada	1470	9.950,67
	EI-120 / 2021) Implantar Sistema de Monitoramento na UBS Cristal	1476	13.794,00
	EI-121 / 2021) Implantar Sistema de Monitoramento na UBS Guatupê	1477	13.884,00
	EI-122 / 2021) Implantar Sistema de Monitoramento na UBS Ipê	1478	1.650,00
	EI-123 / 2021) ADQUIRIR APARELHOS DE FISIOTERAPIA PARA A UBS GUATUPÊ	1479	39.849,70
	EI-124 / 2021) Construir Unidade Básica de Saúde	1480	428.473,90
	Coordenar E Manter As Atividades De Atenção A Saúde Básica/Programa Mais Médicos	1598	25.550,00
	Reformar e Ampliar Unidade de Saúde Martinópolis	1624	399.935,98
	Adquirir Equipamentos Odontológicos - Portaria GM/MS 3073/2020	1630	17.724,00
	Estruturar a Rede de Atenção Primária UBS 2000-4	1631	180.200,00
	Construir Unidade de Saúde Vila Nova - SESA 869/2020	1633	750.000,00
	Expansão e Consolidação Atenção Primária Saúde	1637	19.498,56
	Enfrentamento do Coronavírus / COVID 19 Atenção Primária a Saúde	1844	622.616,66
	Coordenar E Manter As Atividades De Atenção À Saúde Básica	2030	39.533.596,27
	Coordenar E Manter As Atividades De Atenção À Saúde/Psf	2032	9.255.471,47
	Coordenar E Manter As Atividades De Atenção À Saúde/Acs	2033	6.079.408,82
	Coordenar E Manter As Atividades De Atenção À Saúde/Esb	2034	572.405,65
	Coordenar e Manter as Atividades de Atenção a Saúde / Incentivo PSE	2037	91.160,14
	Coordenar E Manter As Atividades De Atenção À Saúde/Nasf	2039	24.151,04
	Coordenar E Manter As Atividades De Atenção À Saúde / Ceo	2065	2.633.559,95
	Coordenar E Manter As Atividades De Atenção À Saúde Aps Estadual	2241	36.645,40
	Coordenar E Manter As Atividades Do Consórcio/Paraná Medicament	2242	3.500.000,00
	Reformar Unidades de Saúde Riacho Doce - Resolução 81/2018 CMS	2248	56.433,63
	Programa De Apoio Informatização E Qualificação Dos Dados Da Aps	2275	377.920,26
	Coordenar e Manter as Atividades de Atenção a Saúde/Incentivo por Desempenho	2278	359.620,04
	Coordenar e Manter as Atividades de Atenção a Saúde / Incentivo Financeiro APS	2280	1.320.308,82

SUBFUNÇÃO	DESCRIÇÃO DO PROJETO/ ATIVIDADE	CÓDIGO	VALOR
Assistência Hospitalar e Ambulatorial	Adquirir Equipamentos Resolução SESA 1192/2017	1152	309.492,60
	Incremento Temporário Do Teto Mac / Cirurgias / Órteses / Diárias Util	1155	9.337,62
	Estruturar Unidades De Atenção Especializada Em Saúde 204.041	1115	540.000,00
	Apoio Financeiro Complementar Estadual Resolução Sesa 184/2018	1250	59.774,61
	Incremento Mac	1399	783.525,85
	Adquirir Equipamentos Odontológicos - Portaria GM/MS 3.034/2019	1410	123.858,75
	Estruturar A Rede De Atenção Especializada Upa 1190-17	1432	7.950,00
	Estruturar a rede de Atenção Especializada Transporte Sanitário 1190-15	1433	215.000,00
	Estruturar A Rede De Atenção Especializada Cam 1190-19	1434	45.590,01
	Adquirir Equipamentos Proposta 1190-16	1436	350.000,00
	Enfrentamento Do Coronavírus Covid 19 Mac	1438	882,34
	Termo De Ajustamento De Conduta Nr 10/2019 ? Mp/Paraná	1439	1.010.271,91
	Estruturar A Rede De Atenção Especializada Upa 1190-11	1441	10.250,55
	Estruturar A Rede De Atenção Especializada Cam 1190-12	1442	86.859,00
	Termo De Compromisso Aquisição De Mobiliário Hospitalar ? Ministério Público Do Trabalho	1446	2.250,18
	EI-20-46-97-139 / 2021) Manter Entidades de Abrigamento para Tratamento de Pacientes Químicos*	1460	138.000,00
	EI-23 / 2021) Adquirir Móveis e Equipamentos para o HMMSJP	1462	99.119,42
	EI-47 / 2021) Contratar Entidades para Abrigamento de Pacientes para Tratamento de Alcool e Drogas*	1468	14.282,29
	EI-74 / 2021) Adquirir Estojo para Arsenal Endoscópico para 12 Equipamentos	1469	26.700,00
	EI-85 / 2021) Reformar o Bloco Materno do HMMSJPA	1471	142.223,93
	EI-86 / 2021) Adquirir Aparelho Vídeo Endoscópico Eletrônico Terapêutico	1472	126.800,00
	EI-119 / 2021) Atender as Necessidades e Adquirir Insumos Necessários ao HMMSJP	1475	9.970,89
	Aquisição De Equipamentos Urgência E Emergência - Resolução Sesa 613/2019	1406	238.911,00
	Coordenar E Manter As Atividades De Atenção À Saúde	2040	16.095.594,02
	Coordenar E Manter As Atividades De Saúde Em Urgência/Transporte Sanitário	2041	774.032,61
	Coordenar E Manter As Atividades De Atenção À Saúde/Samu Federal	2042	15.334.990,96
	Coordenar E Manter As Atividades De Atenção À Saúde/Samu Estadual	2043	1.824.448,79
	Coordenar As Atividades Operacionais/Ambulatorial	2044	7.781.269,79
	Coordenar E Manter As Atividades Hospitalares	2063	80.236.084,73
	Coordenar E Manter As Atividades De Atenção À Saúde/Rede Psicossó	2066	2.456.726,97
	Coordenar E Manter As Atividades Do Consórcio/Comesp	2068	3.973.374,28
	Coordenar E Manter As Atividades Hospitalares/Rede Urgência	2070	4.488.472,63
	Coordenar e Manter as Atividades de Atenção a Saúde / Incentivo CAPS I	2075	472,00
Coordenar E Manter As Atividades Hospitalares/Rede Cegonha	2084	1.557.931,88	
Coordenar E Manter As Atividades De Urgência/Upa Afonso Pena	2085	29.874.874,88	
Coordenar As Atividades Do Laboratório Municipal	2088	2.623.709,31	
Manter As Atividades De Atenção À Saúde/Incentivo Hosp Sus	2091	3.434.232,60	
Coordenar E Manter As Atividades Hospitalares/Faec	2092	10.060,89	
Programa Saúde Do Viajante	2247	159.316,41	
Vigilância Sanitária	Incentivo Financeiro Ações Vigilância Sanitária Enfrentamento Coronavírus	1638	16.030,00
	Coordenar E Manter As Atividades Sanitárias Em Vigilância À Saúde	2048	4.233.502,18
	Coordenar e Manter as Atividades de Vigilância a Saúde / TFVISA Estratégico	2049	197,34
	Coordenar e Manter as Atividades de Vigilância a Saúde / TFVISA Estruturante	2050	579,60
Vigilância Epidemiológica	Manter Incentivo Para Ampliação e Sustentabilidade do Projeto Vida no Trânsito	1006	1.924,40
	Manter Incentivo Para O Núcleo De Prevenção À Violência E Promoção Da Saúde No Paraná	1007	2.565,98
	Incentivo Financeiro Cobertura Vacinal Da Tríplce Viral E Sarampo	1404	3.432,00
	Coordenar E Manter As Atividades De Vigilância À Saúde/Dst Aids	2051	50.012,18
	Coordenar e Manter as Atividades de Vigilância SAÚDE / TB	2053	5.743,37
	Coordenar E Manter As Atividades De Vigilância À Saúde/Vigisus	2055	70,38
	Coordenar Incent De Vigilância E Prevenção De Violência E Acidentes	2057	2.312,52
	Coordenar E Manter As Atividades Epidemiológicas Em Vigilância	2064	3.300.256,99
	Manter O Programa De Qualificação Das Ações De Vigilância Em Saúde	2072	214.914,86
	Coordenar E Manter As Atividades De Vigilância À Saúde/Vigiasus	2073	60.373,08
	Coordenar E Manter Ativ Vigilância À Saúde/Inc. Ações Vig. Prev. Cont.	2082	1.953.926,00
	Manter Incentivo Pontual Ações Serviços De Vigilância Em Saúde - IpvS	2083	3.029,88
	Coordenar E Manter As Atividades E Vigilância À Saúde/Ace	2243	509.346,49
Alimentação e Nutrição	Estruturar a Vigilância Alimentar e Nutricional	1403	7.500,00
	Coordenar E Manter As Atividades De Alimentação E Nutrição/Fan	2058	984.119,28
Suporte Profilático e Terapêutico	Incentivo Organização Da Assistência Farmaceutica	1132	20.939,05
TOTAL			315.569.823,49

9.5 – ESTRUTURAÇÃO DA REDE DE SERVIÇOS:

9.5.1 Construção, reforma, ampliação, aquisição de equipamentos, veículos e materiais permanentes.

Realizada reformas e manutenções em diversos Equipamentos de Saúde, tais ações foram realizadas com recursos de transferências oriundas do Governo Federal, Estadual e Municipal. Foram adquiridos diversos equipamentos e material permanente, tais como móveis, equipamentos de informática, veículos, bem como equipamentos médicos/hospitais, afim de dar condições mínimas para o atendimento a assistência a saúde da população, os quais foram utilizados recursos do Governo Federal, Estadual e Municipal, conforme Plano Municipal de Saúde, Programação Anual de Saúde, executados através da LOA 2021.

9.5.2 - Emendas Parlamentares

Propostas de Emenda Parlamentar

N.º	Número da Emenda	Projeto/Atividade	Objeto	Valor da Proposta	Saldo da Proposta	Executado em 2021
N. DA PROPOSTA 76105.543000	1120-02 - Hospital	1107	Equipamentos	R\$ 1.500.000,00	R\$ 162.041,46	R\$ -
N. DA PROPOSTA 09237.668000	1120-12 - Hospital	1108	Equipamentos	R\$ 1.785.870,00	R\$ 243.506,45	R\$ -
N. DA PROPOSTA 09237.668000	1140-03 - Hospital	1110	Equipamentos	R\$ 80.000,00	R\$ 809,01	transposição LC 172/2020
N. DA PROPOSTA 09237.668000	1140-04 - Hospital	1109	Equipamentos	R\$ 1.000.000,00	R\$ 359.612,23	R\$ -
N. DA PROPOSTA 09237.668000	1140-05 - Hospital	1111	Equipamentos	R\$ 205.000,00	R\$ 12.693,32	transposição LC 172/2020
N. DA PROPOSTA 09237.668000	1140-06 - Hospital	1112	Equipamentos	R\$ 85.000,00	R\$ 26.760,02	R\$ -
N. DA PROPOSTA 09237.668000	1140-07 - Hospital	1114	Equipamentos	R\$ 289.999,99	R\$ 20.444,08	transposição LC 172/2020
N. DA PROPOSTA 09237.668000	1140-08 - Hospital	1113	Equipamentos	R\$ 40.000,00	R\$ 8.011,04	R\$ -
N. DA PROPOSTA 09237.668000	1150-04 - Hospital	1115	Equipamentos	R\$ 1.500.000,00	R\$ 195.422,86	R\$ 540.000,00
N. DA PROPOSTA 09237.668000	1150-09 - Hospital	1116	Equipamentos	R\$ 781.670,00	R\$ 206.742,76	R\$ -
N. DA PROPOSTA 09237.668000	1160-01 - Hospital	1247	Equipamentos	R\$ 1.600.000,00	R\$ 346.558,49	R\$ -
N. DA PROPOSTA 09237.668000	1160-02 - Unidades	1242	Equipamentos	R\$ 1.198.720,00	R\$ 19.793,78	transposição LC 172/2020
N. DA PROPOSTA 09237.668000	1160-08 - Unidades	1243	Equipamentos	R\$ 164.730,00	R\$ 17.065,87	transposição LC 172/2020
N. DA PROPOSTA 09237.668000	1170-02 - Hospital	1157	Equipamentos	R\$ 250.000,00	R\$ 163.803,90	R\$ -
N. DA PROPOSTA 09237.668000	1170-12 - UVZ/ Castromóvel	1257	Equipamentos	R\$ 120.000,00	R\$ 34.000,00	transposição LC 172/2020
N. DA PROPOSTA 09237.668000	1180-01 - Unidades	1229	Equipamentos	R\$ 370.950,00	R\$ 5.090,84	transposição LC 172/2020
N. DA PROPOSTA 09237.668000	1190-03 - Hospital/Fono	1605	Equipamentos	R\$ 170.000,00	R\$ 157.778,04	R\$ -
N. DA PROPOSTA 09237.668000	1190-06 - UPA	1398	Equipamentos	R\$ 490.000,00	R\$ 38.163,34	R\$ -
N. DA PROPOSTA 09237.668000	1190-07 - SAMU	1397	Equipamentos	R\$ 91.500,00	R\$ 3.213,00	transposição LC 172/2020
N. DA PROPOSTA 09237.668000	1190-08 - HMMSJP	1435	Equipamentos	R\$ 866.430,00	R\$ 257.932,36	R\$ -
N. DA PROPOSTA 09237.668000	1190-09 - Transporte Sanitário	1411	Equipamentos	R\$ 230.000,00	R\$ 230.000,00	R\$ -
N. DA PROPOSTA 09237.668000	1190-10 - HMMSJP	1412	Equipamentos	R\$ 150.000,00	R\$ 18.322,00	R\$ -
N. DA PROPOSTA 09237.668000	1190-11 - UPA	1441	Equipamentos	R\$ 100.000,00	R\$ 60.678,14	R\$ 10.250,55
N. DA PROPOSTA 09237.668000	1190-12 - CAM	1442	Equipamentos	R\$ 172.070,00	R\$ 83.856,84	R\$ 86.859,00
N. DA PROPOSTA 09237.668000	1190-13 - CAPS	1599	Equipamentos	R\$ 204.264,00	R\$ 209,28	transposição LC 172/2020
N. DA PROPOSTA 09237.668000	1190-15 - Transporte Sanitário	1433	Equipamentos	R\$ 250.000,00	R\$ 35.000,00	R\$ 215.000,00
N. DA PROPOSTA 09237.668000	1190-16 - HMMSJP	1436	Equipamentos	R\$ 492.000,00	R\$ 72.620,00	R\$ 350.000,00
N. DA PROPOSTA 09237.668000	1190-17 - UPA	1432	Equipamentos	R\$ 150.000,00	R\$ 70.492,02	R\$ 7.950,00
N. DA PROPOSTA 09237.668000	1190-19 - CAM	1434	Equipamentos	R\$ 70.000,00	R\$ 7.409,99	R\$ 45.590,01
N. DA PROPOSTA 09237.668000	1200-09 - Hospital	1634	Equipamentos	R\$ 579.107,00	R\$ 234.101,79	R\$ 142.994,21
N. DA PROPOSTA 09237.668000	1200-08 - CAPS	1451	Equipamentos	R\$ 120.000,00	R\$ 3.291,89	transposição LC 172/2020
N. DA PROPOSTA 09237.668000	1200-04 - UBS	1631	Equipamentos	R\$ 400.000,00	R\$ 219.800,00	R\$ 180.200,00

Análise e Considerações

Em relação as Emendas Parlamentares, foram adquiridos diversos equipamentos médicos, móveis e utensílios, afim de dar uma melhor qualidade na assistência ao atendimento do paciente. Salientamos que não houve execução na sua totalidade, devido aos diversos fatores externos a SEMS, processos licitatórios em que se encontraram em trâmite, outros que restaram itens fracassados e/ou desertos.

9.5.3 - Repasses através de Programas e Portarias do do Governo Federal/ Ministério da Saúde

Programas e Repasses	Projeto/Atividade	Objeto	Valor	Valor Recebido	Saldo Exerc. Anter.	Executado em 2021
Adquirir Equipamentos Odontológicos - Portaria GM/MS 3.034/2019	1410	Equipamentos	R\$ 124.180,00	R\$ 124.180,00	R\$ 124.180,00	R\$ 123.858,75
Adquirir Equipamentos Odontológicos - Portaria GM/MS 3.073/2020	1630	Equipamentos	R\$ 17.740,00	R\$ 17.740,00	R\$ 17.740,00	R\$ 17.724,00
Estruturar a Vigilância Alimentar e Nutricional	1403	Equipamentos	R\$ 42.000,00	R\$ 42.000,00	R\$ 42.000,00	R\$ 7.500,00

Análise e Considerações

Em relação aos recursos oriundos de programas e portarias do Governo federal, foram executados conforme determina a legislação específica de cada programa/portaria, com ênfase em manter o serviço de atendimento na atenção primária, especificamente nos serviços odontológicos e afim de estruturar a vigilância nutricional, conforme preconizado no Plano Municipal de Saúde.

9.5.4 - Repasses através de Resoluções do Governo Estadual

Programas e Repasses		Projeto/Atividade	Objeto	Valor	Valor Recebido	Saldo Exerc. Anter.	Executado em 2021
Programa de Apoio aos Hospitais Públicos e Filantrópicos (HOSPSUS) Res 153/2016		2091	Custeio	R\$ 3.120.000,00	R\$ 3.120.000,00	R\$ 562.762,25	R\$ 3.434.232,60
Equipamentos para as Unidades de Atenção Primária - Resoluções 604/2015 e 312/2017		1236	Equipamentos	R\$ 575.000,00	R\$ 575.000,00	R\$ 79.324,19	R\$ -
Equipamentos para as Unidades de Atenção Primária - Resoluções 604/2015 e 227/2017		1237	Equipamentos	R\$ 115.000,00	R\$ 115.000,00	R\$ 2.042,00	R\$ -
Equipamentos para as Unidades de Atenção Primária - Resoluções 604/2015 e 83/2016		1238	Equipamentos	R\$ 115.000,00	R\$ 115.000,00	R\$ 116,31	R\$ -
Transporte Sanitário - Resoluções 434/2014, 338/2017 e 501/2017		1099	Equipamentos	R\$ 360.000,00	R\$ 360.000,00	R\$ 2.985,36	R\$ -
Incentivo Adolescente em Conflito com a Lei - Resolução SESA 986/2017		1150	Custeio	R\$ 45.600,00	R\$ 45.600,00	R\$ 132.991,30	R\$ 50.838,85
Aquisição de VAN Resolução 783/2019 - Transporte Sanitário		1443	VAN	R\$ 170.000,00	R\$ 170.000,00	R\$ 170.000,00	R\$ -
Equipamentos Assistência Farmacêutica Resolução 724/2019, 1309/2020		1132	Equipamentos	R\$ 15.000,00	R\$ 15.000,00	R\$ 17.800,61	R\$ 17.349,10
Construção UBS Resolução 784/2019 - Montreal		1396	Construção	R\$ 750.000,00	R\$ 750.000,00	R\$ 75.000,00	R\$ -
Equipamentos Resolução 773/2020 - KIT MOBILIÁRIO TIPO 1/CIRURGIA ALTA FREQUÊNCIA/OTOSCOPIO		1452	Equipamentos	R\$ 107.000,00	R\$ 107.000,00	R\$ 24.900,41	R\$ -
Construção UBS Resolução 901/2020 - Quississana		1602	Construção	R\$ 750.000,00	R\$ 750.000,00	R\$ 75.000,00	R\$ -
Reforma UBS Resolução 901/2020 - Ipê		1603	Reforma	R\$ 150.000,00	R\$ 15.000,00	R\$ 15.000,00	R\$ -
Aquisição de VAN e Ambulância Avançada Resolução 870/2020 - Transporte Sanitário		1612	Van/ Ambulância	R\$ 407.000,00	R\$ 407.000,00	R\$ 407.000,00	R\$ -
Construção UBS Resolução 869/2020 - Vila Iná		1604	Construção	R\$ 750.000,00	R\$ 750.000,00	R\$ 75.000,00	R\$ -
Construção UBS Resolução 869/2020 - Vila Nova		1633	Construção	R\$ 750.000,00	R\$ 750.000,00	R\$ 75.000,00	R\$ 750.000,00
Construção UBS Resolução 869/2020 - Ampliação Moradias Trevisan		1632	Ampliação	R\$ 200.000,00	R\$ 20.000,00	R\$ 20.000,00	R\$ -
Reforma UBS Resolução 869/2020 - Reforma Moradias Trevisan		1632	Reforma	R\$ 150.000,00	R\$ 15.000,00	R\$ 15.000,00	R\$ -
Aquisição de Equipamentos Urgência e Emergência UPA - Res SESA 613/2019		1405	Equipamentos	R\$ 100.000,00	R\$ 100.000,00	R\$ 41.238,16	R\$ -
Aquisição de Equipamentos Urgência e Emergência HMMSJP - Res SESA 613/2019		1406	Equipamentos	R\$ 800.000,00	R\$ 800.000,00	R\$ 329.271,04	R\$ 238.911,00
Aquisição De Equipamentos Atenção Primária - Resolução Sesa 931/2021		0	Equipamentos	R\$ 360.000,00	R\$ 360.000,00	R\$ -	R\$ -
Aquisição De Equipamentos Atenção Primária - Resolução Sesa 1005/2021		0	Equipamentos	R\$ 225.000,00	R\$ 225.000,00	R\$ -	R\$ -
Aquisição De Equipamentos Hospital - Resolução Sesa 935/2021		0	Equipamentos	R\$ 250.000,00	R\$ 250.000,00	R\$ -	R\$ -
Aquisição Do Ultrasom Cam - Resolução Sesa 934/2021		0	Equipamentos	R\$ 130.000,00	R\$ 130.000,00	R\$ -	R\$ -

Análise e Considerações

Em relação aos recursos oriundos de programas e resoluções do Governo Estadual, foram executados conforme determina a legislação específica de cada programa/resolução, com ênfase em manter o serviço de atendimento médico hospitalar, na atenção primária, na urgência e emergência bem como da também nas ações de vigilância em saúde, conforme preconizado no Plano Municipal de Saúde. Quanto a Construção da UBS Vila Nova, foi realizado o empenho no total a ser repassado pela SESA conforme resolução, no entanto o repasse financeiro refere-se aos 10% iniciais, conforme preconizado pela SESA e o restante será repassado conforme as medições da execução da obra.

9.5.5 - Devolução de Recursos

Portaria/ Resolução/Emendas	Projeto/Atividade	Objeto	Valor	Valor Recebido	Valor devolvido
Aquisição de equipamentos de fisioterapia ou reabilitação - Res. 269/2016, 578/2017, 808/2017, 966/2017, 226/2017	1240	Equipamentos	R\$ 360.000,00	R\$ 360.000,00	R\$ 83.146,06
Aquisição de equipamentos Hospitais Municipais Resolução 1192/2017, 187/2018 e 790/2019	1152	Equipamentos	R\$ 300.000,00	R\$ 300.000,00	R\$ 309.492,60

Análise e Considerações

Foram devolvidos os recursos referente a aquisição de equipamentos para o serviço de fisioterapia no montante de R\$ 83,1 mil, tendo em vista a inviabilidade de aquisição de alguns itens não considerados como equipamentos pelo plano de contas da despesa do TCE-PR. Quanto a devolução dos recursos referente a Resolução 1192/2017, 187/2019, foi solicitado dilação de prazo, no entanto o mesmo foi indeferido pela SESA/PR.

9.6 - Transposição de Recursos LC 172/2020 e LC 181/2021

Projeto/Atividade	Descrição	Fonte	Saldo
1004	Prêmio Inova Sus	Gestão Do Sus	R\$ 11.955,81
1004	Prêmio Inova Sus	Bloco De Investimentos Na Rede De Serviços De Saúde	R\$ 4.585,38
1110	Estruturar Unidades De Atenção Especializada Em Saúde 100.976	Bloco De Investimentos Na Rede De Serviços De Saúde	R\$ 809,01
1111	Estruturar Unidades De Atenção Especializada Em Saúde 101.012	Bloco De Investimentos Na Rede De Serviços De Saúde	R\$ 12.693,32
1114	Estruturar Unidades De Atenção Especializada Em Saúde 196.630	Bloco De Investimentos Na Rede De Serviços De Saúde	R\$ 20.444,08
1151	Fortalecer As Ações De Cuidado Crianças Infectadas Zika E Outras SÍndromes	Bloco De Custeio Das Ações De Serviços Públicos De Saúde	R\$ 3,28
1154	Enfrentamento Influenza 2013	Bloco De Custeio Das Ações De Serviços Públicos De Saúde	R\$ 2,07
1229	Adquirir Equipamentos Unidades De Saúde - Portaria Gm/Ms 1.164/2018	Atenção De Média E Alta Complexidade Ambulatorial E Hospitalar	R\$ 5.090,84
1242	Estruturar A Rede De Serviços De Atenção Básica De Saúde	Bloco De Investimentos Na Rede De Serviços Públicos De Saúde	R\$ 19.793,78
1243	Estruturar A Rede De Serviços De Atenção Básica De Saúde 035.988	Bloco De Investimentos Na Rede De Serviços De Saúde	R\$ 17.065,87
1244	Construir E Equipar A Unidade De Pronto Atendimento Upa	Bloco De Investimentos Na Rede De Serviços De Saúde	R\$ 23,53
1257	Unidade Mãe/Vel Centro De Controle De Zoonoses (Castramóvel)	Bloco De Investimento Na Rede De Serviços Públicos De Saúde	R\$ 34.000,00
1397	Estruturar A Rede De Atenção Especializada Samu 1190-07	Bloco De Investimento Na Rede De Serviços Públicos De Saúde	R\$ 3.213,00
1404	Incentivo Financeiro Cobertura Vacinal Da TriPlice Viral E Sarampo	Bloco De Custeio Das Ações E Serviços Públicos De Saúde	R\$ 0,04
1410	Adquirir Equipamentos Odontológicos - Portaria Gm/Ms 3.034/2019	Bloco De Investimento Na Rede De Serviços Públicos De Saúde	R\$ 321,25
1451	Estruturar A Rede De Atenção Especializada Caps 1200-08	Bloco De Investimento Na Rede De Serviços Públicos De Saúde	R\$ 3.291,89
1599	Estruturar A Rede De Atenção Especializada Caps 1190-13	Bloco De Investimento Na Rede De Serviços Públicos De Saúde	R\$ 209,28
1630	Adquirir Equipamentos Odontológicos - Portaria Gm/Ms 3073/2020	Bloco De Investimento Na Rede De Serviços Públicos De Saúde	R\$ 16,00
2032	Coordenar E Manter As Atividades De Atenção À Saúde / Psf	Bloco De Investimento Na Rede De Serviços Públicos De Saúde	R\$ 482,25
2033	Coordenar E Manter As Atividades De Atenção À Saúde / Acs	Atenção Básica	R\$ 5.027,46
2037	Coordenar E Manter As Atividades De Atenção À Saúde / Incentivo Pse	Atenção Básica	R\$ 11.863,71
2038	Coordenar E Manter As Atividades De Atenção À Saúde / Pnaq-Ab	Atenção Básica	R\$ 3.642,44
2039	Coordenar E Manter As Atividades De Atenção À Saúde / Nasf	Atenção Básica	R\$ 1.481,93
2041	Coordenar E Manter As Atividades De Saúde Em Urgência / Transp. Sanitário	Bloco De Custeio Das Ações De Serviços Públicos De Saúde	R\$ 53,11
2049	Coordenar E Manter As Atividades De Vigilância À Saúde / Tívisas Estratégico	Vigilância Em Saúde	R\$ 0,44
2050	Coordenar E Manter As Atividades De Vigilância À Saúde / Tívisas Estruturante	Vigilância Em Saúde	R\$ 0,20
2053	Coordenar E Manter As Atividades De Vigilância À Saúde / Tb	Vigilância Em Saúde	R\$ 42,01
2055	Coordenar E Manter As Atividades De Vigilância À Saúde / Vigilias	Vigilância Em Saúde	R\$ 0,38
2058	Coordenar E Manter As Atividades De Vigilância À Saúde / Vigilias	Gestão Do Sus	R\$ 196.636,34
2063	Coordenar E Manter As Atividades Hospitalares	Atenção De Média E Alta Complexidade Ambulatorial E Hospitalar	R\$ 302,48
2066	Coordenar E Manter As Atividades De Atenção À Saúde / Rede Psicosocial	Atenção De Média E Alta Complexidade Ambulatorial E Hospitalar	R\$ 6,85
2071	Fortalecer As Ações De Vigilância Das Zoonoses	Vigilância Em Saúde	R\$ 102,06
2072	Manter O Programa De Qualificação Das Ações De Vigilância Em Saúde	Vigilância Em Saúde	R\$ 0,26
2075	Coordenar E Manter As Atividades De Atenção À Saúde / Incentivo Caps I	Gestão Do Sus	R\$ 949,21
2076	Coordenar E Manter As Atividades De Atenção À Saúde / Incentivo Caps Tm	Gestão Do Sus	R\$ 6.312,39
2080	Coordenar E Manter As Atividades De Atenção À Saúde / Rede Cegonha	Atenção De Média E Alta Complexidade Ambulatorial E Hospitalar	R\$ 3,19
2083	Manter Incentivo Pontual Para Ações De Serviços De Vigilância Em Saúde - IpvS	Vigilância Em Saúde	R\$ 1,67
2084	Coordenar E Manter As Atividades Hospitalares / Rede Cegonha	Atenção De Média E Alta Complexidade Ambulatorial E Hospitalar	R\$ 2,00
2085	Coordenar E Manter As Atividades De Urgência / Upa Alfonso Pena	Atenção De Média E Alta Complexidade Ambulatorial E Hospitalar	R\$ 4,57
2243	Coordenar E Manter As Atividades De Vigilância À Saúde/Agentes De Combate Endemias	Vigilância Em Saúde	R\$ 11.089,57
2263	Coordenar E Manter As Atividades De Atenção À Saúde / Teste Rápido De Gravidez	Atenção Básica	R\$ 18,36
2269	Coordenar E Manter As Atividades De Atenção À Saúde / Ceo / Fonte 496	Atenção De Média E Alta Complexidade Ambulatorial E Hospitalar	R\$ 50,81
2264	Coordenar E Manter As Atividades De Atenção À Saúde / Rede Viver Sem Limites Ceo	Atenção De Média E Alta Complexidade Ambulatorial E Hospitalar	R\$ 0,44

Análise e Considerações

Considerando a Lei Complementar 172/2020 a qual dispõe sobre a transposição e a transferência de saldos financeiros constantes dos Fundos de Saúde dos Estados, do Distrito Federal e dos Municípios, provenientes de repasses federais, bem como a Lei Complementar 181/2021 a qual prorroga o prazo para transposição dos referidos saldos até 31/12/2021, então diante das referidas Leis foram transpostos os saldos financeiros dos projetos/atividades acima, totalizando um montante de R\$ 371.592,56.

9.7 – RELATÓRIO RESUMIDO DA EXECUÇÃO ORÇAMENTÁRIA - LC 141/2012



76.105.543/0001-35
 RUA PASSOS DE OLIVEIRA 1101
 PREFEITURA MUNICIPAL DE SÃO JOSÉ DOS PINHAIS
 83030-720 (041) 3381-6800

Relatório Resumido da Execução Orçamentária
Orçamentos Fiscal e da Seguridade Social
Demonstrativo das Receitas e Despesas com Ações e Serviços Públicos de Saúde

Período: 01/2021 a 12/2021

RREO – ANEXO 12 (LC, 141/2012, art. 35)

R\$ 1,00

RECEITAS RESULTANTES DE IMPOSTOS E TRANSFERÊNCIAS CONSTITUCIONAIS E LEGAIS	PREVISÃO INICIAL	PREVISÃO ATUALIZADA (a)	RECEITAS REALIZADAS	
			Até o Bimestre (b)	% (b/a)x100
RECEITA DE IMPOSTOS (I)	295.397.000,00	347.276.772,36	332.301.256,66	95,69
Receita Resultante do Imposto Predial e Territorial Urbano - IPTU	69.200.000,00	76.377.674,00	73.440.206,63	96,15
IPTU	58.000.000,00	60.520.000,00	60.915.341,85	100,65
Multas, Juros de Mora, Dívida Ativa e Outros Encargos do IPTU	11.200.000,00	15.857.674,00	12.524.864,78	78,98
Receita Resultante do Imposto sobre Transmissão de Bens Intervivos - ITBI	17.422.000,00	26.697.000,00	28.826.606,59	107,98
ITBI	17.400.000,00	26.675.000,00	28.768.407,83	107,95
Multas, Juros de Mora, Dívida Ativa e Outros Encargos do ITBI	22.000,00	22.000,00	58.198,76	264,54
Receita Resultante do Imposto sobre Serviços de Qualquer Natureza - ISS	146.000.000,00	178.864.708,36	179.254.789,59	100,22
ISS	140.000.000,00	172.864.708,36	173.890.522,28	100,59
Multas, Juros de Mora, Dívida Ativa e Outros Encargos do ISS	6.000.000,00	6.000.000,00	5.364.267,31	89,40
Receita Resultante do Imposto sobre a Renda e Proventos de Qualquer Natureza Retido na Fonte - IRRF	62.775.000,00	65.337.390,00	50.779.653,85	77,72
RECEITA DE TRANSFERÊNCIAS CONSTITUCIONAIS E LEGAIS (II)	515.331.242,00	596.822.647,39	621.585.398,93	104,15
Cota-Parte FPM	82.000.000,00	102.388.020,00	100.757.578,02	98,41
Cota-Parte ITR	360.000,00	660.000,00	744.748,39	112,84
Cota-Parte IPVA	55.000.000,00	59.000.000,00	62.165.932,94	105,37
Cota-Parte ICMS	372.271.142,00	429.074.527,39	451.164.682,97	105,15
Cota-Parte IP-E-xportação	5.700.000,00	5.700.000,00	6.752.456,61	118,46
Compensações Financeiras Provenientes de Impostos e Transferências Constitucionais	100,00	100,00	0,00	0,00
Desoneração ICMS (LC 87/96)	100,00	100,00	0,00	0,00
Outras	0,00	0,00	0,00	0,00
TOTAL DAS RECEITAS PARA APURAÇÃO DA APLICAÇÃO EM AÇÕES E SERVIÇOS PÚBLICOS DE SAÚDE (III) = (I) + (II)	810.728.242,00	944.099.419,75	953.886.655,59	101,04



76.105.543/0001-35
RUA PASSOS DE OLIVEIRA 1101

PREFEITURA MUNICIPAL DE SÃO JOSÉ DOS PINHAIS
83030-720 (041) 3381-6800

Relatório Resumido da Execução Orçamentária
Orçamentos Fiscal e da Seguridade Social
Demonstrativo das Receitas e Despesas com Ações e Serviços Públicos de Saúde

REO - ANEXO 12 (LC, 141/2012, art. 35)

Período: 01/2021 a 12/2021

DESPESAS COM AÇÕES E SERVIÇOS PÚBLICOS DE SAÚDE (ASPS) - POR SUBFUNÇÃO E CATEGORIA ECONÔMICA	DOTAÇÃO INICIAL	DOTAÇÃO ATUALIZADA (C)	DESPESAS EMPENHADAS		DESPESAS LIQUIDADAS		DESPESAS PAGAS	
			Até o Dmestre (d)	% (d/c)x100	Até o Dmestre (e)	% (e/c)x100	Até o Dmestre (f)	% (f/c)x100
ATENÇÃO BÁSICA (VI)	51.885.989,80	56.055.744,70	54.874.445,57	97,88	46.528.687,63	82,99	46.528.152,63	82,99
DESPESAS CORRENTES	51.147.028,00	48.036.501,90	47.101.977,77	97,95	46.426.367,40	96,55	46.425.842,40	96,55
DESPESAS DE CAPITAL	738.961,80	7.979.242,80	7.772.467,90	97,41	102.920,23	1,28	102.920,23	1,28
ASSISTÊNCIA HOSPITALAR E AMBULATORIAL (V)	103.648.451,60	131.033.316,55	126.909.747,97	96,85	116.363.450,42	88,80	116.305.094,78	88,76
DESPESAS CORRENTES	103.498.442,60	130.727.307,55	126.642.373,75	96,88	116.255.441,75	88,93	116.197.086,11	88,88
DESPESAS DE CAPITAL	152.009,00	306.009,00	267.374,22	87,37	108.008,67	35,30	108.008,67	35,30
SUPORTE PROFILÁTICO E TERAPÊUTICO (VI)	128.000,00	153.000,00	0,00	0,00	0,00	0,00	0,00	0,00
DESPESAS CORRENTES	128.000,00	153.000,00	0,00	0,00	0,00	0,00	0,00	0,00
DESPESAS DE CAPITAL	0,00	0,00	0,00	0,00	0,00	0,00	0,00	0,00
VIGILÂNCIA SANITÁRIA (VII)	4.695.608,00	5.138.608,00	4.121.889,89	80,21	3.040.429,20	76,68	3.040.068,81	76,68
DESPESAS CORRENTES	4.660.008,00	5.103.008,00	4.091.572,58	80,18	3.930.272,45	77,02	3.929.907,06	77,01
DESPESAS DE CAPITAL	35.600,00	35.600,00	30.316,75	85,16	10.156,75	28,53	10.156,75	28,53
VIGILÂNCIA EPIDEMIOLÓGICA (VIII)	4.180.012,00	4.568.012,00	4.467.996,24	97,81	4.438.004,14	97,15	4.438.004,14	97,15
DESPESAS CORRENTES	4.180.011,00	4.568.011,00	4.467.996,24	97,81	4.438.004,14	97,15	4.438.004,14	97,15
DESPESAS DE CAPITAL	1,00	1,00	0,00	0,00	0,00	0,00	0,00	0,00
ALIMENTAÇÃO E NUTRIÇÃO (IX)	1.000.002,00	1.000.002,00	983.180,43	98,32	618.511,84	61,85	618.511,84	61,85
DESPESAS CORRENTES	1.000.002,00	1.000.002,00	983.180,43	98,32	618.511,84	61,85	618.511,84	61,85
DESPESAS DE CAPITAL	0,00	0,00	0,00	0,00	0,00	0,00	0,00	0,00
OUTRAS SUBFUNÇÕES (X)	23.327.613,90	58.616.489,35	45.643.349,44	77,87	38.594.418,44	65,84	38.000.000,00	64,96
DESPESAS CORRENTES	25.275.607,90	51.094.480,35	45.400.721,19	90,51	30.449.210,19	74,01	30.901.900,00	70,01
DESPESAS DE CAPITAL	3.052.006,00	7.222.009,00	156.628,25	2,17	145.208,25	2,01	145.208,25	2,01
TOTAL (XI) = (IV + V + VI + VII + VIII + IX + X)	193.865.677,30	256.575.182,80	237.000.509,08	92,37	210.483.501,67	82,04	209.907.033,48	81,81

R\$ 1,00



76.105.543/0001-35

PREFEITURA MUNICIPAL DE SÃO JOSÉ DOS PINHAIS

RUA PASSOS DE OLIVEIRA 1101

83030-720 (041) 3381-6800

Relatório Resumido da Execução Orçamentária
Orçamentos Fiscal e da Seguridade Social
Demonstrativo das Receitas e Despesas com Ações e Serviços Públicos de Saúde

Período: 01/2021 a 12/2021

RREO - ANEXO 12 (LC, 141/2012, art. 35)

R\$ 1,00

APURAÇÃO DO CUMPRIMENTO DO LIMITE MÍNIMO PARA APLICAÇÃO EM ASPS		DESPESAS EMPENHADAS (d)	DESPESAS LIQUIDADAS (e)	DESPESAS PAGAS (f)
Total das Despesas com ASPS (XII) = (XI)		207.000.609,00	210.400.501,67	209.907.000,40
(-) Restos a Pagar Não Processados Inscritos Indevidamente no Exercício sem Disponibilidade Financeira (XIII)		0,00	0,00	0,00
(-) Despesas Custeadas com Recursos Vinculados à Parcela do Percentual Mínimo que não foi Aplicada em ASPS em Exercícios Anteriores (XIV)		0,00	0,00	0,00
(-) Despesas Custeadas com Disponibilidade de Caixa Vinculada aos Restos a Pagar Cancelados (XV)		0,00	0,00	0,00
(=) VALOR APLICADO EM ASPS (XVI) = (XII - XIII - XIV - XV)		207.000.609,08	210.400.501,67	209.907.000,48
Despesa Mínima a ser Aplicada em ASPS (XVII) = (III) x 15% (LC 141/2012)			143.082.998,34	
Despesa Mínima a ser Aplicada em ASPS (XVIII) = (III) x % (Lei Orgânica Municipal)			143.082.998,34	
Diferença entre o Valor Aplicado e a Despesa Mínima a ser Aplicada (XVIII) = (XVI (d ou e) - XVII)*		93.917.610,74	67.400.503,33	66.824.086,14
Limite não Cumprido (XIX) = (XVIII) (Quando valor for inferior a zero)			0,00	
PERCENTUAL DA RECEITA DE IMPOSTOS E TRANSFERÊNCIAS CONSTITUCIONAIS E LEGAIS APLICADO EM ASPS (XVI / III)*100 (mínimo de 15% conforme LC n° 141/2012 ou % da Lei Orgânica Municipal)		24,85	22,07	

CONTROLE DO VALOR REFERENTE AO PERCENTUAL MÍNIMO NÃO CUMPRIDO EM EXERCÍCIOS ANTERIORES PARA FINS DE APLICAÇÃO DOS RECURSOS VINCULADOS CONFORME ARTIGOS 25 E 26 DA LC 141/2012	LIMITE NÃO CUMPRIDO			Saldo Final (Não aplicado)* (l) = (h - (i ou j))
	Saldo Inicial (no exercício atual) (h)	Despesas Custeadas no Exercício de Referência		
		Empenhadas (i)	Liquidadas (j)	Pagas (k)
Diferença de limite não cumprido em 2021 (saldo final = XIXd)	0,00	0,00	0,00	0,00
Diferença de limite não cumprido em 2020	0,00	0,00	0,00	0,00
Diferença de limite não cumprido em Exercícios Anteriores	0,00	0,00	0,00	0,00
TOTAL DA DIFERENÇA DE LIMITE NÃO CUMPRIDO EM EXERCÍCIOS ANTERIORES (XX)	0,00	0,00	0,00	0,00



76.105.543/0001-35

RUA PASSOS DE OLIVEIRA 1101

PREFEITURA MUNICIPAL DE SÃO JOSÉ DOS PINHAIS

83030-720 (041) 3381-6800

Relatório Resumido da Execução Orçamentária
Orçamentos Fiscal e da Seguridade Social
Demonstrativo das Receitas e Despesas com Ações e Serviços Públicos de Saúde

Período: 01/2021 a 12/2021

RREO – ANEXO 12 (LC, 141/2012, art. 35)

R\$ 1,00

EXECUÇÃO RESTOS A PAGAR										
EXERCÍCIO DO EMPENHO ²	Valor Mínimo para aplicação em ASPS (m)	Valor aplicado em ASPS no exercício (n)	Valor aplicado além do limite mínimo (o)=(n-m), se < 0, então (o)=0	Total inscrito em RP no exercício (p)	RPMP inscritos no Exercício sem Disponibilidade Financeira q=(XIIIid)	Valor inscrito em RP considerado no Limite (r)=(p-(o+q)) se < 0, então (r)=0	Total de RP pagos (s)	Total de RP a pagar (t)	Total de RP cancelados ou prescritos (u)	Diferença entre o valor aplicado além do limite e o total de RP cancelados (v)=(o+q)-u))
Empenhos de 2021	143.082.998,94	237.000.609,08	93.917.610,74	0,00	0,00	0,00	11.183.543,21	0,00	2.327.518,21	93.917.610,74
Empenhos de 2020	119.793.806,81	188.483.093,07	68.689.286,76	13.963.724,28	0,00	0,00	11.023.581,94	447.662,86	2.317.238,81	66.361.768,55
Empenhos de 2019	119.276.844,28	193.970.114,00	74.693.269,72	13.595.118,69	0,00	0,00	8.682.878,22	249.297,94	998.874,82	72.376.030,91
Empenhos de 2018	110.321.058,16	161.313.617,84	50.992.559,88	9.681.753,04	0,00	0,00	121.757.846,38	0,00	23.418.911,60	49.998.684,86
Empenhos de 2017 e anteriores	528.335.553,05	859.494.449,52	331.148.896,47	145.183.223,96	0,00	0,00		6.465,96		307.729.984,87
TOTAL DOS RESTOS A PAGAR CANCELADOS OU PRESCRITOS ATÉ O FINAL DO EXERCÍCIO ATUAL QUE AFETARAM O CUMPRIMENTO DO LIMITE (XXI) (soma dos saldos negativos da coluna "v")										0,00
TOTAL DOS RESTOS A PAGAR CANCELADOS OU PRESCRITOS ATÉ O FINAL DO EXERCÍCIO ANTERIOR QUE AFETARAM O CUMPRIMENTO DO LIMITE (XXII) (valor informado no demonstrativo exercício anterior)										0,00
TOTAL DOS RESTOS A PAGAR CANCELADOS OU PRESCRITOS NO EXERCÍCIO ATUAL QUE AFETARAM O CUMPRIMENTO DO LIMITE (XXIII) = (XXI - XXII) (Artigo 24 § 1º e 2º da LC 141/2012)										0,00
RESTOS A PAGAR CANCELADOS OU PRESCRITOS										
CONTROLE DE RESTOS A PAGAR CANCELADOS OU PRESCRITOS CONSIDERADOS PARA FINS DE APLICAÇÃO DA DISPONIBILIDADE DE CAIXA CONFORME ARTIGO 24§ 1º e 2º DA LC 141/2012										
Restos a pagar cancelados ou prescritos em 2021 a serem compensados (XXIV) (saldo inicial = XXIII)						Saldo Inicial (w)		Despesas Custeadas no Exercício de Referência		Saldo Final (não aplicado)* (aa) = (w - (x ou y))
Restos a pagar cancelados ou prescritos em 2020 a serem compensados (XXV) (saldo inicial igual ao saldo final						Empenhadas (x)	Liquidadas (y)	Pagas (z)		
Restos a pagar cancelados ou prescritos em exercícios anteriores a serem compensados (XXVI) (saldo inicial						0,00	0,00	0,00	0,00	0,00
TOTAL DE RESTOS A PAGAR CANCELADOS OU PRESCRITOS A COMPENSAR (XXVII)						397.573,87	397.573,87	397.573,87	397.573,87	0,00
						20.294.601,66	20.294.601,66	20.294.601,66	20.294.601,66	0,00
						20.692.175,52	20.692.175,52	20.692.175,52	20.692.175,52	0,00



76.105.543/0001-35

RUA PASSOS DE OLIVEIRA 1101

PREFEITURA MUNICIPAL DE SÃO JOSÉ DOS PINHAIS

83030-720 (041) 3381-6800

Relatório Resumido da Execução Orçamentária
Orçamentos Fiscal e da Seguridade Social
Demonstrativo das Receitas e Despesas com Ações e Serviços Públicos de Saúde

RRRO – ANEXO 12 (LC, 141/2012, art. 35)

Período: 01/2021 a 12/2021

RECEITAS ADICIONAIS PARA O FINANCIAMENTO DA SAÚDE NÃO COMPUTADAS NO CÁLCULO DO MÍNIMO	PREVISÃO INICIAL	PREVISÃO ATUALIZADA (a)	RECEITAS REALIZADAS	
			Até o Bimestre (b)	% (b/a)x100
RECEITAS DE TRANSFERÊNCIAS PARA A SAÚDE (XXVIII)	59.842.100,00	75.876.563,01	69.337.356,66	92,04
Provenientes da União	54.910.500,00	67.092.047,17	61.923.512,45	92,30
Provenientes dos Estados	1.925.600,00	8.789.915,84	7.913.814,21	90,09
Provenientes de Outros Municípios	0,00	0,00	0,00	0,00
RECEITA DE OPERAÇÕES DE CRÉDITO INTERNAS E EXTERNAS VINCULADAS A SAÚDE (XXIX)	50.000.000,00	50.000.000,00	1.000.000,00	2,00
OUTRAS RECEITAS (XXX)	441.080,00	4.746.789,21	1.572.368,83	35,23
TOTAL DE RECEITAS ADICIONAIS PARA FINANCIAMENTO DA SAÚDE (XXXI) = (XXVIII + XXIX + XXX)	110.283.180,00	130.623.352,22	72.509.725,49	55,51

R\$ 1,00



76.105.543/0001-35
RUA PASSOS DE OLIVEIRA 1101

PREFEITURA MUNICIPAL DE SÃO JOSÉ DOS PINHAIS
83030-720 (041) 3381-6800

Relatório Resumido da Execução Orçamentária
Orçamentos Fiscal e da Seguridade Social
Demonstrativo das Receitas e Despesas com Ações e Serviços Públicos de Saúde

Período: 01/2021 a 12/2021

RREO - ANEXO 12 (LC, 14/12/2012, art. 35)

R\$ 1,00

DESPESAS COM SAÚDE POR SUBFUNÇÕES E CATEGORIA ECONÔMICA NÃO COMPUTADAS NO CÁLCULO DO MÍNIMO	DOTAÇÃO INICIAL	DOTAÇÃO ATUALIZADA (c)	DESPESAS EMPENHADAS		DESPESAS LIQUIDADAS		DESPESAS PAGAS	
			Até o Bimestre (c)	% (c/c)x100	Até o Bimestre (e)	% (e/c)x100	Até o Bimestre (f)	% (f/c)x100
ATENÇÃO BÁSICA (XXXII)	16.044.619,00	94.113.116,95	20.103.063,62	58,93	18.235.692,47	53,46	18.207.043,82	53,37
DESPESAS CORRENTES	15.714.019,00	25.350.017,42	18.810.154,23	74,20	17.794.820,98	70,20	17.775.880,33	70,12
DESPESAS DE CAPITAL	380.600,00	8.763.099,53	1.292.909,39	14,75	440.871,49	5,03	431.163,49	4,92
ASSISTÊNCIA HOSPITALAR E AMBULATORIAL (XXXIII)	92.390.884,00	101.367.839,74	47.519.980,62	46,88	39.680.223,29	39,14	39.492.718,63	38,96
DESPESAS CORRENTES	42.109.509,00	47.071.909,50	45.031.244,71	95,00	07.094.501,05	00,50	07.710.005,09	00,11
DESPESAS DE CAPITAL	50.291.375,00	54.295.930,21	2.188.685,91	4,03	1.786.022,24	3,29	1.781.892,24	3,28
SUPORTE FARMACÉUTICO E TERAPÊUTICO (XXXIV)	18.400,00	36.881,83	20.080,05	56,85	20.539,05	55,76	20.539,05	55,76
DESPESAS CORRENTES	8.400,00	13.410,80	3.589,95	26,77	3.189,95	23,79	3.189,95	23,79
DESPESAS DE CAPITAL	5.000,00	23.421,03	17.349,10	74,07	17.349,10	74,07	17.349,10	74,07
VIGILÂNCIA SANITÁRIA (XXXV)	190.500,00	222.292,15	122.554,75	55,13	116.604,75	52,46	116.604,75	52,46
DESPESAS CORRENTES	190.500,00	222.292,15	122.554,75	55,13	116.604,75	52,46	116.604,75	52,46
DESPESAS DE CAPITAL	0,00	0,00	0,00	0,00	0,00	0,00	0,00	0,00
VIGILÂNCIA EPIDEMIOLÓGICA (XXXVI)	1.235.906,00	2.103.577,77	1.020.790,61	75,05	1.210.641,47	56,96	1.210.641,47	56,96
DESPESAS CORRENTES	1.234.503,00	1.980.689,00	1.591.615,91	80,36	1.207.420,97	60,96	1.207.420,97	60,96
DESPESAS DE CAPITAL	1.483,00	182.888,77	32.182,70	17,60	3.220,50	1,76	3.220,50	1,76
ALIMENTAÇÃO E NUTRIÇÃO (XXXVII)	35.401,00	169.777,11	8.438,85	4,97	8.438,85	4,97	8.438,85	4,97
DESPESAS CORRENTES	35.001,00	127.377,11	938,85	0,74	938,85	0,74	938,85	0,74
DESPESAS DE CAPITAL	400,00	42.400,00	7.500,00	17,69	7.500,00	17,69	7.500,00	17,69
OUTRAS SUBFUNÇÕES (XXXVIII)	400,00	9.263.054,57	7.614.242,32	64,16	6.046.707,60	65,14	6.021.695,53	64,87
DESPESAS CORRENTES	200,00	7.615.190,29	6.854.415,49	90,01	5.148.148,77	67,60	5.123.217,70	67,28
DESPESAS DE CAPITAL	200,00	1.667.864,28	959.826,83	57,55	898.558,83	53,87	898.480,83	53,87
TOTAL DAS DESPESAS NÃO COMPUTADAS NO CÁLCULO DO MÍNIMO (XXXIX) = (XXXII + XXXIII + XXXIV + XXXV + XXXVI + XXXVII + XXXVIII)	109.911.190,00	147.356.490,12	77.212.967,82	52,40	65.318.847,48	44,33	65.077.685,10	44,16



76.105.543/0001-35

RUA PASSOS DE OLIVEIRA 1101

PREFEITURA MUNICIPAL DE SÃO JOSÉ DOS PINHAIS

83030-720 (041) 3381-6800

Relatório Resumido da Execução Orçamentária
Orçamentos Fiscal e da Seguridade Social
Demonstrativo das Receitas e Despesas com Ações e Serviços Públicos de Saúde

Período: 01/2021 a 12/2021

RREO – ANEXO 12 (LC, 141/2012, art. 35)

R\$ 1,00

DESPESAS TOTAIS COM SAÚDE EXECUTADAS COM COM RECURSOS PRÓPRIOS E COM RECURSOS TRANSFERIDOS DE OUTROS ENTES	DOTAÇÃO INICIAL	DOTAÇÃO ATUALIZADA (c)	DESPESAS EMPENHADAS		DESPESAS LIQUIDADAS		DESPESAS PAGAS	
			Até o Bimestre (d)	% (d/c)x100	Até o Bimestre (e)	% (e/c)x100	Até o Bimestre (f)	% (f/c)x100
Atenção Básica (XL) = (IV + XXXII)	67.930.608,80	90.178.861,65	74.977.509,29	83,14	64.764.380,10	71,82	64.795.206,45	71,79
Assistência Hospitalar e Ambulatorial (XLI) = (V + XXXIII)	195.039.335,60	232.401.155,29	174.429.678,59	75,06	156.043.673,71	67,14	155.797.813,41	67,04
Suporte Profilático e Terapêutico (XLII) = (VI + XXXIV)	141.400,00	189.831,83	20.939,05	11,03	20.539,05	10,82	20.539,05	10,82
Vigilância Sanitária (XLIII) = (VII + XXXV)	4.886.108,00	5.360.900,15	4.244.444,08	79,17	4.057.033,95	75,68	4.056.668,56	75,67
Vigilância Epidemiológica (XLIV) = (VIII + XXXVI)	5.415.998,00	6.731.589,77	6.091.794,85	90,50	5.648.645,61	83,91	5.648.645,61	83,91
Alimentação e Nutrição (XLV) = (XIX + XXXVII)	1.035.403,00	1.169.779,11	991.619,28	84,77	626.950,69	53,60	626.950,69	53,60
Outras Subvenções (XI VI) = (V - XXXVIII)	28.328.013,90	67.899.553,92	53.457.591,76	78,73	44.641.126,04	65,75	44.098.904,81	64,95
TOTAL DAS DESPESAS COM SAÚDE (XLVII) = (XI + XXXIX)	303.776.867,30	403.931.672,72	314.213.576,90	77,79	275.802.349,15	68,28	274.984.718,58	68,08
(-) Despesas executadas com recursos provenientes das transferências de recursos de outros entes ^b	60.211.190,00	93.009.558,71	74.633.356,22	80,24	63.749.719,47	68,54	63.527.518,85	68,30
TOTAL DAS DESPESAS EXECUTADAS COM RECURSOS PRÓPRIOS (XLVIII)	243.565.677,30	310.922.114,01	239.580.220,68	77,05	212.052.629,68	68,20	211.457.199,73	68,01

Fonte: Sistema de Gestão Pública

Notas:

¹Nois cinco primeiros bimestres do exercício, o acompanhamento será feito com base na despesa liquidada. No último bimestre do exercício, o valor deverá corresponder ao total da despesa empenhada.²Até o exercício de 2018, o controle da execução dos restos a pagar considerava apenas os valores dos restos a pagar não processados (regra antiga). A partir do exercício de 2019, o controle da execução dos restos a pagar considera os restos a pagar processados e não processados (regra nova).³Essas despesas são consideradas executadas pelo ente transferidor.MARGARIDA MARIA SINGER
NINA SINGER
PrefeitaCLAUDIO R. W. G. DOS SANTOS
Secretário Municipal de Finanças
Portaria n. 4/2021ELOIZE MINATOWICZ PISKA
Coord.(a) Sistema Controle Interno
Portaria n. 9/2021ANA CAROLINA MOIRO R. ALMEIDA
Contador(a)

9.8 – AÇÃO PLANO MUNICIPAL DE SAÚDE X DESPESA EMPENHADA 2021

Ação PMS X Valor 2021
Plano Municipal de Saúde 2018-2021

Ação	Descrição Ação	Valor Total
1001	CONSTRUIR UBS NO BAIRRO VILA NOVA (COM 2 EQUIPES DA ESF E ADEQUAÇÃO PARA REUNIÕES, GRUPOS E AFINS)	R\$ 1.721.281,23
1007	REFORMAR E AMPLIAR A UBS RIACHO DOCE (COM ADEQUAÇÃO PARA REUNIÕES, GRUPOS E AFINS)	R\$ 56.433,63
1008	CONSTRUIR UBS NO BAIRRO AFONSO PENA	R\$ 2.845.586,16
1009	CONSTRUIR UBS NO BAIRRO CENTRO	R\$ 3.714.197,82
1010	REFORMAR A UBS IPÊ	R\$ 293.912,45
1014	REALIZAR ESTUDO QUANTO A VIABILIDADE DE DESCENTRALIZAÇÃO DOS VEÍCULOS PARA AS UNIDADES BÁSICAS DE SAÚDE.	R\$ 738.144,95
1015	ADEQUAR OS CARGOS DE CHEFIAS DAS UBSS, FORMALIZANDO POR MEIO DE ORGANOGAMA DA SECRETARIA MUNICIPAL DE SAÚDE (SEMS)	R\$ 2.128.496,15
1018	AMPLIAR A ESTRUTURA FÍSICA DE ATENDIMENTO EM FISIOTERAPIA NA REGIÃO DO GUATUPÉ (ESPAÇO DA SUBPREFEITURA)	R\$ 39.849,70
1019	CONSTRUIR, AMPLIAR, REFORMAR E OU READEQUAR SALAS DE ATENDIMENTO DE FISIOTERAPIA	R\$ 122.995,76
1020	REFORMAR TODAS AS ENFERMARIAS DA MATERNIDADE (PINTURA, TROCA DE JANELAS E VIDRO, ELÉTRICA, PORTAS E TRINCOES E TORNEIRAS)	R\$ 20.107,39
1024	REALIZAR ESTUDO PARA PRESEÇA 24 HORAS DA GUARDA MUNICIPAL, NOS SERVIÇOS DE URGÊNCIA E EMERGÊNCIA.	R\$ 2.591.116,49
1029	VIABILIZAR A IMPLANTAÇÃO DO CENTRO DE ESPECIALIDADES DO PARANÁ (CEP) PARA REALIZAÇÃO DE CONSULTAS E EXAMES ESPECIALIZADOS, CONFORME	R\$ 3.973.374,28
1030	REALIZAR ESTUDO DA POSSIBILIDADES DE AMPLIAÇÃO DA OFERTA DE CIRURGIAS ELETIVAS NO HMMSJP	R\$ 878.581,92
1031	REALIZAR ESTUDO DA VIABILIDADE DE MANUTENÇÃO DO LABORATÓRIO MUNICIPAL.	R\$ 214.768,17
1037	AMPLIAR O ESPAÇO FÍSICO DA FARMÁCIA ESPECIAL MUNICIPAL	R\$ 145.613,00
1039	REALIZAR ESTUDO QUANTO A DESCENTRALIZAÇÃO DO ACOMPANHAMENTO DA TUBERCULOSE E AMPLIAÇÃO DO TRATAMENTO DIRETAMENTE OBSERVADO	R\$ 6.501,97
1041	DISPONIBILIZAR NOVO CÓDIGO SANITÁRIO MUNICIPAL ATRAVÉS DE UM ESTUDO TÉCNICO CIENTÍFICO EM CONFORMIDADE COM A REALIDADE ATUAL, LEVANT	R\$ 2.637,50
1042	ELABORAR CADERNO DA POLÍTICA DE EDUCAÇÃO PERMANENTE EM SAÚDE SUS SJP	R\$ 1.777.140,17
1043	ESTABELECEER A COMISSÃO DE AVALIAÇÃO DE EXPERIÊNCIAS EXITOSAS DO SUS SJP PARA SELEÇÃO DE EXPERIÊNCIAS E INSERÇÃO NOS RELATÓRIOS DE	R\$ 455.363,01
1045	REALIZAR ESTUDO PARA INCLUSÃO DE MAIS ESPECIALIZAÇÕES E HORAS DE CURSO PARA ASCENÇÃO NO PLANO DE CARGOS E CARREIRA DA SEMS.	R\$ 22,00
1047	CRIAR UM PLANO DE CARGOS, CARREIRAS E VENCIMENTOS ESPECÍFICO PARA ATENDER OS SERVIDORES DA SECRETARIA MUNICIPAL DE SAÚDE.	R\$ 1.368.911,22
1615	GARANTIR INSUMOS ESTRATÉGICOS PARA O CONTINGENCIAMENTO DO COVID-19 PARA TODOS OS SERVIÇOS DE SAÚDE (EQUIPAMENTOS DE PROTEÇÃO IND	R\$ 14.629.704,23
1617	CAPACITAR OS PROFISSIONAIS DE SAÚDE EM TODOS OS NÍVEIS DE ATENÇÃO QUANTO AO COVID-19	R\$ 11.536.972,98
1618	ELABORAR E DIVULGAR MATERIAIS DE COMUNICAÇÃO QUANTO À EDUCAÇÃO EM SAÚDE PARA OS PROFISSIONAIS DE SAÚDE E POPULAÇÃO, MEDIDAS INDIV	R\$ 1.130.752,95
1619	FORTALECER A REDE DE SAÚDE PÚBLICA DO MUNICÍPIO AO MANTER OS SERVIÇOS DE SAÚDE COM PROFISSIONAIS DE SAÚDE, APARELHADOS, ADAPTADOS	R\$ 20.242.877,34
2002	REALIZAR CHAMAMENTO OU REMANEJAMENTO DE PROFISSIONAIS PARA ATUAÇÃO NA ÁREA DA ATENÇÃO PRIMÁRIA EM SAÚDE	R\$ 20.193.765,08
2003	AMPLIAR PARA 65% A COBERTURA POPULACIONAL ESTIMADA PELAS EQUIPES DA ATENÇÃO PRIMÁRIA ATÉ 2021	R\$ 21.823.894,87
2007	REALIZAR O CHAMAMENTO POR CONCURSO PÚBLICO DE 36 MÉDICOS PARA A ESF	R\$ 3.046.552,84
2015	AMPLIAR PARA 50% DE ACOMPANHAMENTO NUTRICIONAL DAS CRIANÇAS BENEFICIÁRIAS PELO PROGRAMA LEITE DAS CRIANÇAS.	R\$ 991.750,05
2016	REORGANIZAR AS UBSS EM REDES: UNIDADES DE REFERÊNCIA DE GRANDE PORTE NAS MAIORES REGIÕES.	R\$ 7.755,40
2019	REALIZAR TREINAMENTO DA EQUIPE MULTIPROFISSIONAL ANUALMENTE QUANTO A CLASSIFICAÇÃO DE RISCO OBSTÉTRICO	R\$ 1.597,00
2026	VIABILIZAR O FUNCIONAMENTO DO BANCO DE LEITE MATERNO MUNICIPAL COM LICENÇA SANITÁRIA	R\$ 17.181,06
2029	REVISAR O PROTOCOLO DA REDE MÃE SÃO-JOENSE QUANTO A REALIZAÇÃO DE ULTRASSONOGRAFIAS	R\$ 5.259,50
2034	CONTINUAR IMPLEMENTANDO BOAS PRÁTICAS DE PROMOÇÃO DO PARTO NORMAL (GESTANTES SUS), MANTENDO A PROPORÇÃO DE PARTO NORMAL ACIMA	R\$ 64.952,92
2037	MANTER O PRONTO-SOCORRO DO HMMSJP ABERTO GARANTINDO A MANUTENÇÃO DOS SERVIÇOS DE URGÊNCIA E EMERGÊNCIA (BAIXA E MÉDIA COMPLEX	R\$ 65.649.728,96
2038	GARANTIR A OFERTA DE EXAMES LABORATORIAIS PARA 100% DAS GESTANTES REGISTRADAS NO SISPRENATALWEB	R\$ 868.134,47
2040	REALIZAR CHAMAMENTO DE PROFISSIONAIS DA ÁREA DE SAÚDE MENTAL	R\$ 753.056,44
2041	REALIZAR O MÍNIMO DE 36 (TRINTA E SEIS) AÇÕES DE MATRICIAMENTO REALIZADAS PELOS CAPSS COM EQUIPES DE ATENÇÃO BÁSICA	R\$ 988.893,06
2042	REALIZAR O MÍNIMO DE 12 (DOZE) AÇÕES DE MATRICIAMENTO REALIZADAS PELOS CAPSS NA UPA E	R\$ 932.859,10
2047	REALIZAR AÇÕES DE PROMOÇÃO EM SAÚDE MENTAL E PREVENÇÃO DE AGRAVOS	R\$ 1.206.636,00
2049	MANTER CONTRATAÇÃO POR MEIO DE CHAMAMENTO PÚBLICO OU PROCEDIMENTO LICITATÓRIO DE COMUNIDADES TERAPÉUTICAS PARA PACIENTES COM C	R\$ 307.347,77
2050	MANTER CONTRATAÇÃO POR MEIO DE CHAMAMENTO PÚBLICO OU PROCEDIMENTO LICITATÓRIO DE RESIDÊNCIA TERAPÉUTICA PARA PACIENTES COM QU	R\$ 2.196.736,08
2051	REALIZAR MATRICIAMENTO DE ODONTOLOGIA ESPECIALIZADA REFERENTE A ENDODONTIA, ODONTO PEDIATRIA, CIRURGIA, PESSOA COM NECESSIDADES E	R\$ 855.195,51
2053	REALIZAR CONCURSO PÚBLICO PARA AUXILIAR, TÉCNICO DE SAÚDE BUCAL E CIRURGIÕES DENTISTAS	R\$ 929.277,03
2054	AUMENTAR PARA 35% A COBERTURA POPULACIONAL DE SAÚDE BUCAL NA ATENÇÃO BÁSICA ATÉ 2021.	R\$ 1.176.994,80
2060	ELABORAR O PROTOCOLO MUNICIPAL DE ATENÇÃO A SAÚDE BUCAL (URGÊNCIA E EMERGÊNCIA)	R\$ 5.326.282,94
2061	CAPACITAR A REDE DE SAÚDE BUCAL MUNICIPAL QUANTO AO PROTOCOLO MUNICIPAL DE ATENÇÃO A SAÚDE BUCAL (URGÊNCIA E EMERGÊNCIA)	R\$ 6.193.128,63
2063	REALIZAR MUTIRÕES DE PREVENÇÃO E PROMOÇÃO EM SAÚDE BUCAL	R\$ 980.116,12
2078	REALIZAR AÇÕES DE ADEQUAÇÃO DA ACESSIBILIDADE NOS SERVIÇOS DE SAÚDE CONFORME AVALIAÇÃO FEITA PELO ENGENHEIRO OU ARQUITETO	R\$ 979,50
2079	DEFINIR PROCESSO DE TRABALHO QUE AVALIE AS NECESSIDADES DAS PESSOAS COM DEFICIÊNCIA NAS COMUNIDADES COM APOIO DE EQUIPE MULTIPROFI	R\$ 7.815,00
2083	REALIZAR PALESTRAS DE EDUCAÇÃO E CAPACITAÇÃO EM SAÚDE PARA PAIS, ALUNOS E PROFISSIONAIS	R\$ 99.256,14
2084	MANTER TESTE DO PEZINHO EM 100% DOS NASCIDOS VIVOS NA MATERNIDADE MUNICIPAL.	R\$ 10.000,00
2085	GARANTIR A OFERTA DO EXAME DE EMISSÕES OTOACÚSTICAS PARA TRIAGEM AUDITIVA AOS NASCIDOS VIVOS NA MATERNIDADE MUNICIPAL (LEI nº 12.303/20	R\$ 1.396,39
2086	IMPLANTAR PROCESSOS, FLUXOS E PROTOCOLOS PARA ORGANIZAÇÃO DO SISTEMA DE REGULAÇÃO EM SAÚDE MUNICIPAL.	R\$ 4.108.164,15
2088	FORTALECER A ATENÇÃO ESPECIALIZADA MÉDICA MULTIPROFISSIONAL POR MEIO DO NASF E CEM.	R\$ 1.886.991,99
2091	REALIZAR AÇÕES PARA DIMINUIR AS FILAS DE EXAMES E CONSULTAS COM ESPECIALISTAS	R\$ 14.329.401,50
2094	REALIZAR ESTIMATIVA ORÇAMENTÁRIA E DE GASTOS DA ATENÇÃO PRIMÁRIA, SECUNDÁRIA E TERCIÁRIA	R\$ 13.679.176,18
2095	REALIZAR LEVANTAMENTO DOS GASTOS COM ATENDIMENTO FARMACÉUTICO POR MEIO JUDICIAL	R\$ 494.381,63
2098	PADRONIZAR E IMPLEMENTAR AS AÇÕES NAS FARMÁCIAS E DISPENSÁRIOS POR MEIO DE NORMAS E PROCEDIMENTOS, DIVULGADOS E DISPONÍVEIS ONLINE	R\$ 1.993,20
2100	REALIZAR CHAMAMENTO OU REMANEJAMENTO DE PROFISSIONAIS FARMACÉUTICOS	R\$ 11.830.127,12
2104	ARTICULAR COM O SETOR DE ABASTECIMENTO AÇÕES PARA MINIMIZAR OS IMPACTOS DE MEDICAMENTOS COM ESTOQUE MÍNIMO OU ZERO	R\$ 5.443.288,18
2105	ESTABELECEER FLUXO ENTRE FARMÁCIAS, ABASTECIMENTO SEMS E DELOG	R\$ 3.500.000,00
2106	REALIZAR EVENTOS RELACIONADOS A PROMOÇÃO DO USO RACIONAL DE MEDICAMENTOS E BOAS PRÁTICAS DE PRESCRIÇÃO ENVOLVENDO A COMUNIDAD	R\$ 398,70
2107	CONFECIONAR E DISTRIBUIR FOLDERS EDUCATIVOS À COMUNIDADE (EXEMPLO: PROMOÇÃO DO USO RACIONAL DE MEDICAMENTOS)	R\$ 800,00
2110	ESTRUTURAR AS 06 FARMÁCIAS BÁSICAS E 01 FARMÁCIA ESPECIAL DE ABASTECIMENTO FARMACÉUTICO DO MUNICÍPIO.	R\$ 13.188,15
2111	CAPACITAR OS PROFISSIONAIS ENVOLVIDOS NA ASSISTÊNCIA FARMACÉUTICA DO MUNICÍPIO.	R\$ 398,70
2112	REORGANIZAR ASSISTÊNCIA FARMACÉUTICA MUNICIPAL EM 6 (SEIS) FARMÁCIAS BÁSICAS DE REFERÊNCIA PARA AS UNIDADES DE SAÚDE DO MUNICÍPIO	R\$ 5.089,10
2113	REALIZAR CAMPANHAS DE PREVENÇÃO E PROMOÇÃO A SAÚDE COM A PARCERIA DA ATENÇÃO PRIMÁRIA À SAÚDE.	R\$ 987.309,71
2114	ADQUIRIR APARELHOS DE GPS (GEOPROCESSAMENTO), GPS PARA OS VEÍCULOS AUTOMOTORES E TABLETS ACOMPANHADOS DE MINI IMPRESSORAS	R\$ 9.313,11
2115	ADQUIRIR VEÍCULOS AUTOMOTORES	R\$ 61.614,85
2117	FORTALECER AS AÇÕES DE PREVENÇÃO DO COMITÊ DE PREVENÇÃO DA MORTALIDADE MATERNA-INFANTIL E FETAL COM A PARTICIPAÇÃO PERMANENTE D	R\$ 173.127,65
2118	REDUZIR EM 10% AO ANO O COEFICIENTE DE MORTALIDADE INFANTIL, EM RELAÇÃO AO ANO ANTERIOR	R\$ 245,00
2119	REALIZAR NO MÍNIMO 3 TESTES DE SÍFILIS NAS GESTANTES (TESTE RÁPIDO E OU LABORATORIAL)	R\$ 873.930,65
2120	REALIZAR CAMPANHAS PREVENTIVAS E EDUCATIVAS COMO ESTRATÉGIA DE REDUÇÃO DE AGRAVOS E EVENTOS ADVERSOS (CAUSAS EXTERNAS, EXCETO	R\$ 190.062,40
2121	REALIZAR CAMPANHAS PREVENTIVAS E EDUCATIVAS COMO ESTRATÉGIA DE REDUÇÃO DE AGRAVOS E EVENTOS ADVERSOS COM FOCO NAS MAIORES CAU	R\$ 114.011,04
2124	REALIZAR REUNIÕES PERIÓDICAS COM OS VÁRIOS SEGUIMENTOS DA SEMS E OUTRAS SECRETARIAS PARA DISCUSSÃO DA REDUÇÃO DE CASOS DE SÍFILIS	R\$ 60.307,98
2125	CAPACITAR E SENSIBILIZAR AS FONTES DE NOTIFICAÇÃO SOBRE A IMPORTÂNCIA DAS NOTIFICAÇÕES E CORRETO PREENCHIMENTO DAS FICHAS OU SISTEM	R\$ 140.675,00
2127	PROMOVER AÇÕES DE EDUCAÇÃO EM SAÚDE (DIVULGAÇÃO EM VARIADAS MÍDIAS) PARA A POPULAÇÃO SOBRE OS PRINCIPAIS SINTOMAS DA TUBERCULOSE	R\$ 4.605,54
2128	REALIZAR CAPACITAÇÕES COM OS PROFISSIONAIS DE SAÚDE PARA QUANTO AO DIAGNÓSTICO E ACOMPANHAMENTO DOS CASOS DE HANSENÍASE	R\$ 7.871,31
2129	PROMOVER AÇÕES DE EDUCAÇÃO EM SAÚDE (DIVULGAÇÃO EM VARIADAS MÍDIAS) PARA A POPULAÇÃO SOBRE OS PRINCIPAIS SINTOMAS DA HANSENÍASE	R\$ 7.470,56

2130	AMPLIAR A DIVULGAÇÃO DO TESTE RÁPIDO HIV/AIDS PARA A POPULAÇÃO POR MEIO DA MÍDIA E EQUIPAMENTOS PÚBLICOS.	R\$ 700.863,94
2132	REALIZAR CAPACITAÇÕES COM OS PROFISSIONAIS DE SAÚDE PARA QUANTO AO DIAGNÓSTICO E ACOMPANHAMENTO DOS CASOS DE HIV/AIDS	R\$ 615.839,97
2133	PROMOVER AÇÕES DE EDUCAÇÃO EM SAÚDE (DIVULGAÇÃO EM VARIADAS MÍDIAS) PARA A POPULAÇÃO SOBRE O HIV/AIDS	R\$ 584.359,44
2136	INTENSIFICAR POR MEIO DE MUTIRÕES AS AÇÕES DE PROMOÇÃO E VIGILÂNCIA CONFORME O ÍNDICE DE AGRAVOS NOTIFICADOS E OUTRAS DEMANDAS CO	R\$ 135.667,00
2137	REALIZAR CAMPANHAS DE COMBATE A DOENÇAS COMO DENGUE, ZIKA, CHIKUNGUNYA E FEBRE AMARELA	R\$ 526.587,83
2145	REALIZAR NO MÍNIMO UMA INSPEÇÃO ANUAL EM FRIGORÍFICOS / ABATEDOUROS (VISAT)	R\$ 709.618,42
2147	REALIZAR NO MÍNIMO UMA AÇÃO DE INSPEÇÃO ANUAL NAS EMPRESAS FORMULADORAS E DE SÍNTESE DE AGROTÓXICOS (VISAT)	R\$ 499.205,45
2148	REALIZAR VIGILÂNCIA ANUAL DOS AMBIENTES E PROCESSOS DE TRABALHO DA METALURGIA (VISAT)	R\$ 552.752,72
2149	REALIZAR VIGILÂNCIA ANUAL DOS AMBIENTES E PROCESSOS DE TRABALHO DE SERVIÇOS MÉDICOS, ODONTOLÓGICOS E VETERINÁRIOS (VISAT)	R\$ 571.626,56
2150	REALIZAR VIGILÂNCIA ANUAL DOS AMBIENTES E PROCESSOS DE TRABALHO DA INDÚSTRIA DA MADEIRA E DO MOBILIÁRIO (VISAT)	R\$ 416.030,45
2151	GARANTIR DUAS INSPEÇÕES SANITÁRIAS NAS INSTITUIÇÕES DE LONGA PERMANÊNCIA PARA IDOSOS (ILPI) POR ANO	R\$ 1.869.457,33
2152	DIVULGAR O REGULAMENTO TÉCNICO SOBRE AS BOAS PRÁTICAS DE FABRICAÇÃO DE ALIMENTOS PROCESSADOS PELO EMPREENHIMENTO FAMILIAR RURA	R\$ 9.956,13
2153	REALIZAR INSPEÇÕES NOS ESTABELECIMENTOS PRODUTORES DE ALIMENTOS DA AGRICULTURA FAMILIAR	R\$ 1.516.422,96
2154	INFORMAR OS FISCALIS DA VIGILÂNCIA SANITÁRIA A RESPEITO DA OBRIGATORIEDADE DE REALIZAR VIGILÂNCIA DOS AMBIENTES E PROCESSOS DE TRABALH	R\$ 34.591,20
2155	PROMOVER A EDUCAÇÃO CONTINUADA PARA AS EQUIPES DA ESF COM ÊNFASE EM GRUPOS DE PROMOÇÃO E PREVENÇÃO EM SAÚDE VISANDO A VALORIZA	R\$ 5.426,00
2156	PROMOVER A EDUCAÇÃO CONTINUADA PARA OS TRABALHADORES DA URGÊNCIA E EMERGÊNCIA VISANDO A VALORIZAÇÃO DOS PROFISSIONAIS E HUMANIZ	R\$ 10.325.812,76
2157	ALOCAR RECURSOS ORÇAMENTÁRIOS PARA A ESCOLA DE SAÚDE PÚBLICA SJP	R\$ 95.000,00
2162	ESTABELECEER UMA COMISSÃO DE ELABORAÇÃO DO PLANO DE CARGOS, CARREIRAS E VENCIMENTOS DA	R\$ 439.113,73
2171	VIABILIZAR CAPACITAÇÕES CONSTANTES E PERMANENTES PARA OS CONSELHEIROS E ENCONTROS COM A COMUNIDADE E ENTIDADES PARA DIVULGAÇÃO	R\$ 29.786,99
2175	VIABILIZAR ENCONTROS COM A COMUNIDADE E ENTIDADES INCENTIVANDO A CRIAÇÃO DE CONSELHO LOCAL DE SAÚDE.	R\$ 820,00
2178	ORGANIZAR E REALIZAR CONFERÊNCIA MUNICIPAL DE SAÚDE EM 2019 E 2021	R\$ 43.373,00
2181	REALIZAR CHAMAMENTO DE PROFISSIONAIS DE SAÚDE PARA ATUAÇÃO NO HMMSJP	R\$ 16.946.019,82
2184	CONSOLIDAR AÇÕES DE CUSTEIO E INVESTIMENTOS PARA GARANTIR A UNIVERSALIDADE DO ACESSO, EQUIDADE E INTEGRALIDADE NA ATENÇÃO AMBULAT	R\$ 13.019.683,72
2187	REDUZIR EM 10% O PERCENTUAL DE EXODONTIA EM RELAÇÃO AOS PROCEDIMENTOS RESTAURADORES ATÉ 2021.	R\$ 123.858,75
2279	ADQUIRIR MATERIAIS E EQUIPAMENTOS PARA UTILIZAÇÃO EM EVENTOS E TREINAMENTOS DOS SERVIDORES DA SAÚDE, TAMBÉM EM APOIO AOS NÚCLEOS	R\$ 1.449,21
2281	CUSTEAR A INSCRIÇÃO, TRANSPORTE, HOSPEDAGEM E ALIMENTAÇÃO DE SERVIDORES PÚBLICOS MUNICIPAIS DA SAÚDE PÚBLICA AO ATENDER A CURSOS,	R\$ 13.667,00
2282	ADQUIRIR EQUIPAMENTOS, MATERIAIS, ALÉM DA CONTRATAÇÃO DE SERVIÇOS, PARA O GARANTIMENTO DE CONDIÇÕES DE ENSINO DE QUALIDADE E APOIO	R\$ 11.122,15
2283	ADQUIRIR EQUIPAMENTOS E MATERIAIS PARA O APOIO AOS SERVIDORES E SERVIÇOS DE SAÚDE PÚBLICA MUNICIPAL QUE RECEBEM ALUNOS DE ESTÁGIO	R\$ 52.401,30
2284	ORGANIZAR E REALIZAR EVENTOS EM PARCERIA COM OS PROGRAMAS DE RESIDÊNCIA DA SECRETARIA MUNICIPAL DE SAÚDE DE SÃO JOSÉ DOS PINHAIS	R\$ 11.662,25
2285	CONTRATAR PESSOAL PARA ADEQUAÇÃO DE VAGAS (MÉDICOS, ENFERMEIROS, FARMACÊUTICOS, TÊC ENFERMAGEM, TÊC RADIOLOGIA, ADMIN PARA A REC	R\$ 2.570.862,47
2286	GARANTIR A DISPONIBILIDADE DE MEDICAMENTOS E INSUMOS ESSENCIAIS VISANDO A MANUTENÇÃO DOS SERVIÇOS DE URGÊNCIA E EMERGÊNCIA	R\$ 4.141.080,14
2288	GARANTIR TECNOLOGIA E SOLUÇÕES EM SAÚDE COM VISTAS À URGÊNCIA E EMERGÊNCIA.	R\$ 1.406.077,62
2289	MANTER FUNCIONANTE A FROTA DE TRANSPORTE SANITÁRIO E DE URGÊNCIA E EMERGÊNCIA	R\$ 1.863.499,41
2290	REFORMA DA UPA AFONSO PENA, COM SISTEMA DE CLIMATIZAÇÃO CENTRAL PARA TODOS OS SETORES, PINTURA, MANUTENÇÃO DE PORTAS, TORNEIRAS,	R\$ 18.964,91
2291	APRIMORAR O FLUXOGRAMA DE ORGANIZAÇÃO, ENCAMINHAMENTO DE PACIENTES E PROCEDIMENTOS DENTRO DA REDE DE URGÊNCIA E EMERGÊNCIA	R\$ 11.195.974,85

Análise e Considerações

Das ações do Plano Municipal de Saúde, muitas houveram pouco dispêndio de recursos financeiros, bem como outras foram através de compartilhamento de várias ações para uma mesma despesa/objetivo, tendo em vista a destinação a qual se refere.

9.9 – ÍNDICE DO PERCENTUAL APLICADO EM SAÚDE

DEMONSTRATIVO DAS DESPESAS COM SAUDE	
ÍNDICE PERCENTUAL APLICADO NA SAÚDE	
Descrição	Total
RECEITAS DE IMPOSTOS E TRANSFERÊNCIAS CONSTITUCIONAIS E LEGAIS (I)	953.886.655,59
DESPESA EMPENHADA	237.000.609,08
Percentual sobre Despesa Empenhada	24,85%
DESPESA LIQUIDADADA	210.483.501,67
Percentual sobre Despesa Liquidada	22,07%

Fonte: Sistema Prefeitura - SISAZUL - atualizado em 22/03/2022

10 REDIRECIONAMENTOS PARA O PLANO DE SAÚDE 2022-2025

Entende-se que, por ser ano de construção de novo Plano Municipal de Saúde 2022-2025 em 2022, não serão solicitadas alterações de Objetivos, Ações, Metas e Indicadores.

Conforme Resolução CMS/SJP nº 196/2022 (publicada em Diário Oficial Eletrônico de 14/03/2022), o Plano Municipal de Saúde 2022-2025 de São José dos Pinhais está sendo elaborado pela Secretaria Municipal de Saúde sob acompanhamento do Conselho Municipal de Saúde de São José dos Pinhais, que, legalmente, detém a prerrogativa da aprovação, ou não, do referido Plano.

O atraso na ultimação do Plano Municipal de Saúde 2022-2025 deve-se à realização extemporânea (devido à pandemia Mundial por COVID-19 e entraves na contratação de Serviço de Plataforma de Votação *Online* Auditável) da 14ª Conferência Municipal de Saúde de São José dos Pinhais, primeira Conferência Saúde com Etapa Municipal 100% *Online*, com 15 salas virtuais de discussão em simultâneo, sendo precedida por 26 Pré-Conferências Locais e 03 Plenárias de diferentes Segmentos, em cumprimento a Lei nº 8.142/1990 e recomendações do Conselho Nacional de Saúde 2021.

LISTA DE SIGLAS & ABREVIACÕES

AB	- Atenção Básica
ACE	- Agente de Combate à Endemias
ACS	- Agente Comunitário de Saúde
AD	- Álcool e Drogas
AFM	- Apoio Financeiro aos Municípios
AIDS	- Síndrome da Imunodeficiência Adquirida
AIH	- Autorização de Internação Hospitalar
APAC	- Autorização de Procedimento de Alto Custo
APAE	- Associação de Pais e Amigos dos Excepcionais
APS	- Atenção Primária em Saúde
APSUS	- Programa de Qualificação da Atenção Primária à Saúde
Art.	- Artigo
ASPS	- Ações e Serviços Públicos de Saúde
ATG	- Acidente de Trabalho Grave
AVASUS	- Ambiente Virtual de Aprendizagem do SUS
AVC	- Acidente Vascular Cerebral
CAM	- Centro de Atendimento Multiprofissional
CAPS	- Centro de Apoio Psicossocial
CDR	- Clínica de Doenças Renais
CEF	- Caixa Econômica Federal
CEO	- Centro de Especialidades Odontológicas
CEPAME	- Câmara Executiva de padronização de Medicamentos, Insumos, Material Odontológicos, Material Médico Hospitalar, Equipamentos Médicos e Odontológicos e Mobiliário
CEREST	- Centro de Referência em Saúde do Trabalhador
CGAHD	- Coordenação-Geral de Atenção Hospitalar e Domiciliar
CGFIP	- Coordenação-Geral de Fiscalização Prudencial
CGSB	- Coordenação-Geral de Saúde Bucal
CID	- Classificação Internacional de Doenças
CLT	- Consolidação das Leis do Trabalho
CMS/SJP	- Conselho Municipal de Saúde de São José dos Pinhais
CNES	- Cadastro Nacional de Estabelecimentos de Saúde
CNPJ	- Cadastro Nacional de Pessoa Jurídica
COMESP	- Consórcio Metropolitano de Saúde Paraná
COMPED	- Conselho Municipal dos Direitos das Pessoas com Deficiência
CONEP	- Comissão Nacional de Ética em Pesquisa
CoV	- Coronavírus
COVID-19	- <i>Coronavirus Disease</i> 2019
CRAS	- Centro de Referência da Assistência Social

DAHU	- Departamento de Atenção Hospitalar, Domiciliar e de Urgência
DAS	- Departamento de Atenção à Saúde
DASS	- Divisão de Avaliação da Saúde do Servidor
DATASUS	- Departamento de Informática do Sistema Único de Saúde
DGIP	- Departamento de Gestão Interfederativa e Participativa
Dia D	- Dia Decisivo
DigiSUS	- Sistema de Informação para Estados e Municípios, normativas do Planejamento do SUS
DIU	- Dispositivo Intrauterino
DLOG	- Departamento de Logística
DNCI	- Doença de Notificação Compulsória Imediata
DST	- Doença Sexualmente Transmissível
EaD	- Ensino a Distância
EPI	- Equipamento de Proteção Individual
ESB	- Estratégia de Saúde Bucal
ESF	- Estratégia Saúde da Família
ESP/SJP	- Escola de Saúde Pública de São José dos Pinhais
FAEC	- Fundo de Ações Estratégicas e Compensação
FAN	- Financiamento de Ações de Alimentação e Nutrição
FGTS	- Fundo de Garantia do Tempo de Serviço
FINISA	- Financiamento à Infraestrutura e ao Saneamento do Setor Público
FMS	- Fundo Municipal de Saúde
Gab.	- Gabinete
GGI	- Gabinete de Gestão Integrada
GLP	- Gás Liquefeito de Petróleo
GM	- Gabinete do Ministro
GPS	- <i>Global Positioning System</i> (Sistema de Posicionamento Global)
HIV	- Vírus da Imunodeficiência Humana
HOPSUS	- Programa de Apoio aos Hospitais Públicos e Filantrópicos do Paraná
HMMSJP	- Hospital e Maternidade Municipal de São José dos Pinhais
i	- Infantil
IAM	- Infarto Agudo do Miocárdio
IAT	- Instituto Água e Terra
IBGE	- Instituto Brasileiro de Geografia e Estatística
IFPR	- Instituto Federal do Paraná
ILPI	- Instituição de Longa Permanência para Idosos
ILTB	- Infecção Latente de Tuberculose
INOVASUS	-
INSS	- Instituto Nacional do Seguro Social
IRRF	- Imposto sobre a Renda Retido na Fonte
IPARDES	- Instituto Paranaense de Desenvolvimento Econômico e Social

IPTU	- Imposto Predial e Territorial Urbano
IPVS	- Incentivo Pontual para Ações de Serviços de Vigilância em Saúde
ISS	- Imposto Sobre Serviço
ITBI	- Imposto de Transmissão de Bens Imóveis
ITCG	- Instituto de Terras, Cartografia e Geologia do Paraná
LC	- Lei Complementar
LDO	- Lei de Diretrizes Orçamentárias
LOA	- Lei Orçamentária Anual
MAC	- Média e Alta Complexidade
MEC	- Ministério da Educação
MFC	- Medicina de Família e Comunidade
MP	- Ministério Público
MPT	- Ministério Público do Trabalho
MS	- Mato Grosso do Sul
MS	- Ministério da Saúde
NASF-AB	- Núcleo Ampliado de Saúde da Família e Atenção Básica
NEU	- Núcleo de Educação em Urgência
NUTES	- Núcleo Municipal de Testagem e Aconselhamento em Saúde
PAB	- Piso de Atenção Básica
PAS	- Programação Anual de Saúde
PBF	- Programa Bolsa Família
PC	- Pré-Conferência
PcD	- Pessoa com Deficiência
PGM	- Secretaria Municipal da Procuradoria Geral do Município
PIC	- Práticas Integrativas Complementares
PJ	- Pessoa Jurídica
PLC	- Programa Leite das Crianças
PMS	- Plano Municipal de Saúde
POP	- Procedimento Operacional Padrão
PPA	- Plano Plurianual
PR	- Paraná
PRM	- Programa de Residência Médica
PSE	- Programa Saúde na Escola
PSF	- Programa Saúde da Família (nomenclatura anterior da ESF)
PSS	- Processo Seletivo Simplificado
PUC-PR	- Pontifícia Universidade Católica do Paraná
R\$	- Real (Moeda Corrente Monetária Brasileira)
RAG	- Relatório Anual de Gestão
RCP	- Ressuscitação Cardiopulmonar
RDQA	- Relatório Detalhado Quadrimestral Anterior
REMUME	- Relação Municipal de Medicamentos Essenciais

RH	- Recursos Humanos
RIPSA	- Rede Integrada de Informações para a Saúde
RREO	- Relatório Resumido da Execução Orçamentária
RUE	- Rede de Urgência e Emergência
SAES	- Secretaria Especializada à Saúde
SAMU	- Serviço de Atendimento Móvel de Urgência
SAPS	- Secretaria de Atenção Primária à Saúde
SARGSUS	- Sistema de Apoio à Elaboração do Relatório Anual de Gestão
SARS	- Síndrome Respiratória Aguda
SCIH	- Serviço de Controle de Infecção Hospitalar
SE/MS	- Secretaria-Executiva do Ministério da Saúde
SECOM	- Secretaria Municipal de Comunicação
SEMARH	- Secretaria Municipal de Administração e Recursos Humanos
SEMS	- Secretaria Municipal de Saúde
SENAC	- Serviço Nacional de Aprendizagem Comercial
SESA-PR	- Secretaria de Estado da Saúde do Estado do Paraná
SESI	- Serviço Social da Indústria
SAI	- Sistema de Informação Ambulatorial
SIATE	- Sistema Integrado de Atendimento ao Trauma em Emergência
SIH	- Sistema de Informação Hospitalar
SINAN	- Sistema de Informação de Agravos de Notificação
SP	- São Paulo
SISAB	- Sistema de Informação em Saúde para a Atenção Básica
SISPACTO	- Sistema Integrado de Monitoramento, Execução e Controle
SISPRENATAL	- Sistema de Monitoramento e Avaliação da Atenção ao Pré-Natal e ao Puerpério
SISVAN	- Sistema de Vigilância Alimentar e Nutricional
SMA	- Serviço Municipal de Auditoria
S/N	- Sem número
SJP	- Município de São José dos Pinhais
SMVOP	- Secretaria Municipal de Viação e Obras Públicas
SUS	- Sistema Único de Saúde
TABNET	- Informações em Saúde (Tabulador Genérico de Domínio Público)
TABWIN	- Software de Tabulação
TAC	- Termo de Ajuste de Conduta
TAS	- Termo de Adequação Sanitária
TB	- Tuberculose
TCE-PR	- Tribunal de Contas do Estado do Paraná
TDO	- Tratamento Diretamente Observado
TFD	- Tratamento Fora de Domicílio
TFVISA	- Teto Financeiro de Vigilância Sanitária

TM	- Transtorno Mental
UAA-RB	- Unidade de Atendimento Avançado – Rui Barbosa
UBS	- Unidade Básica de Saúde
UF	- Unidade Federativa
UFSC	- Universidade Federal de Santa Catarina
UPA	- Unidade de Pronto Atendimento
UTI	- Unidade de Terapia Intensiva
UVZ	- Unidade de Vigilância a Zoonoses
VIGISUS	- Projeto de Estruturação do Sistema Nacional de Vigilância em Saúde
VISA	- Vigilância Sanitária
VISAT	- Vigilância em Saúde do Trabalhador