



RELATÓRIO ANUAL DE GESTÃO – 2010

MARÇO 2011



Secretaria Municipal de Saúde
Relatório Anual de Gestão - 2010

PREFEITURA MUNICIPAL DE SÃO JOSÉ DOS PINHAIS

Ivan Rodrigues
Prefeito

SECRETARIA MUNICIPAL DE SAÚDE – SMS

Armando Raggio
Secretário

José Luiz Gasparini
Diretor Geral

Stella Maris Baron Beggi Ribeiro
Diretora do Departamento de Assistência Médico-Ambulatorial e Odontológica

Elaine de Castro Neves
Diretora do Departamento de Saúde Comunitária

Jonatas de Andrade
Diretor do Departamento Técnico Administrativo

Cleberon Vieira dos Santos
Diretor do Departamento de Operacionalização do Fundo Municipal de Saúde

Ernesto Wiens
Diretor Geral do Hospital e Maternidade Municipal de São José dos Pinhais



Secretaria Municipal de Saúde
Relatório Anual de Gestão - 2010

ÍNDICE

ÍNDICE.....	3
APRESENTAÇÃO	4
INTRODUÇÃO.....	6
Mapa da Divisão do Município em Regionais de Saúde	6
Unidades Básicas	7
Número de Profissionais nas Unidades de Saúde Básicas	8
Unidades de Referência de Saúde	8
Número de Profissionais nos Centros de Referência de Saúde	9
COMPROMISSOS PRIORITÁRIOS	10
INDICADORES MUNICIPAIS DE SAÚDE	12
VIGILÂNCIA EM SAÚDE.....	12
ATENÇÃO PRIMÁRIA.....	13
ATENÇÃO SECUNDÁRIA.....	14
ATENDIMENTOS DE URGÊNCIA	15
ATENDIMENTO CENTRAL DE LEITOS	15
ATENÇÃO TERCIÁRIA - HOSPITAL SÃO JOSÉ / ATTÍLIO TALAMINI.....	16
PROGRAMA NASCER EM SÃO JOSÉ*	17
EDUCAÇÃO PERMANENTE	17
OUVIDORIA	18
INDICADORES DE SAÚDE - SISPACTO	19
ORÇAMENTO E EXECUÇÃO FINANCEIRA	37
RECURSOS RECEBIDOS PELO FUNDO MUNICIPAL DE SAÚDE.....	37
DESPESAS EMPENHADAS - GERAL.....	38
Demonstração Gráfica das Despesas – Geral	38
FONTE DE RECURSOS PARA EXECUÇÃO DAS DESPESAS EM SAÚDE.....	39
Demonstração Gráfica das Fontes de Recursos para Despesas	40
DESPESAS EMPENHADAS POR SUBFUNÇÃO.....	40
Demonstração Gráfica das Despesas por Subfunção	40
DESPESAS EMPENHADAS POR PROJETO/ATIVIDADE	41
DESPESAS EMPENHADAS POR UNIDADE (DEPARTAMENTO).....	42
Demonstração Gráfica das Despesas por Unidade (Departamento).....	42
DESPESAS EMPENHADAS POR ELEMENTO DE DESPESA.....	42
Demonstração Gráfica das Despesas por Elemento de Despesa	43
DESPESAS EMPENHADAS POR AÇÃO	43
Demonstração Gráfica das Despesas por Ação – LDO.....	44
EXECUÇÃO DO ORÇAMENTO	44
ÍNDICE DA RECEITA LÍQUIDA DE IMPOSTOS E DAS DESPESAS PRÓPRIAS COM SAÚDE - ORÇAMENTO FISCAL E DA SEGURIDADE SOCIAL.....	45
CONCLUSÃO	46



Secretaria Municipal de Saúde
Relatório Anual de Gestão - 2010

APRESENTAÇÃO

O Relatório Anual de Gestão apresenta as ações e metas programadas e executadas pelo município no ano de 2010. Contempla o Plano Municipal de Saúde e o Termo de Compromisso de Gestão, inclusive as prioridades do Pacto pela Saúde – SISPACTO.

Estabelece uma correlação entre as metas, os resultados obtidos e os recursos utilizados. É um instrumento que viabilize a participação e o controle social.

Este relatório, relativo ao desempenho da Secretaria Municipal de Saúde, tem por finalidade:

- Informar aos Conselheiros Municipais de Saúde, através dos dados disponíveis, as principais ações executadas, os recursos alocados e destinação, os resultados alcançados, bem como os principais desafios a serem equacionados;
- Cumprir os requisitos da Portaria GM No. 3.176, de 24 de dezembro de 2008;
- Disponibilizar para os outros níveis de governo, bem como a população em geral, informações sobre a situação sanitária existente no município de São José dos Pinhais, os serviços existentes, dados de produção e outros;

Constitui-se numa prestação de contas a todos os segmentos interessados na construção do SUS no município de São José dos Pinhais. Sintetiza os dados produzidos no ano de 2010.

Este relatório de gestão foi elaborado a partir das informações apresentadas pelos vários Departamentos da Secretaria de Saúde, obedecendo à consigna de apresentar aquilo que foi realizado ao longo do ano de 2010. Os dados contidos neste documento são os mesmos que foram apresentados nas audiências públicas referente ao exercício de 2010.

Os dados e as informações contidas no presente documento servirão de base para o planejamento das ações a serem desenvolvidas nos próximos anos, tendo como referência o Plano Municipal de Saúde 2010-2013, o Plano Pluri Anual 2010-2013, a Lei de Diretrizes Orçamentárias (LDO) e Lei Orçamentária Anual, as diretrizes estabelecidas no Pacto pela Saúde, que estabelece através do Termo de Compromisso de Gestão a pactuação das Responsabilidades Gerais do SUS, da Regionalização do Planejamento e



Secretaria Municipal de Saúde
Relatório Anual de Gestão - 2010

Programação, da Regulação, Controle, Avaliação e Auditoria, da Gestão do Trabalho, da Educação na Saúde e da Participação e Controle Social e através do SISPACTO – que pactua, monitora e avalia os indicadores e as ações desenvolvidas pelo Município.

Das metas comprometidas algumas foram ultrapassadas, outras foram cumpridas e algumas não foram atingidas. Quanto a estas últimas, requer-se uma profunda análise e avaliação dos motivos pelos quais as mesmas não foram cumpridas, visando o aprimoramento e a adequação dos programas e das ações desenvolvidas pela Secretaria de Saúde.

O Município aplicou 26,12% da receita líquida de impostos e transferências constitucionais e legais em ações e serviços de saúde, correspondendo a uma despesa total com ações e serviços de saúde no montante de R\$ 106.119.278,07 (cento e seis milhões cento e dezenove mil duzentos e setenta e oito reais e sete centavos) sendo estas despesas líquidas para fins do limite constitucional conforme EC 29/2000, conforme consta do Sistema Municipal de Contabilidade.



Secretaria Municipal de Saúde
Relatório Anual de Gestão - 2010

INTRODUÇÃO

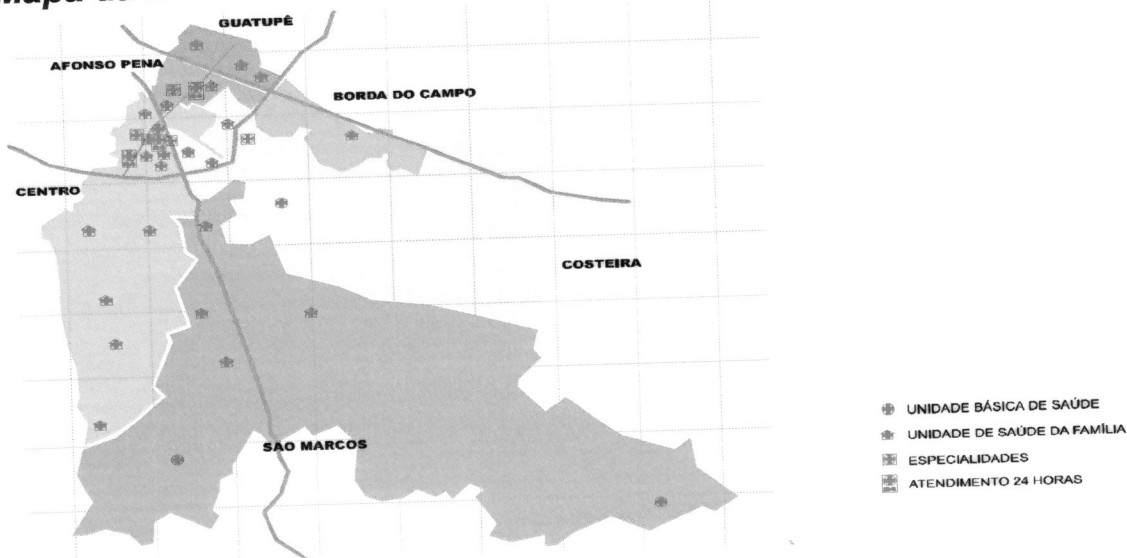
O Município de São José dos Pinhais tinha, em 2010, com um população estimada de 279.297, fonte IBGE.

O município foi dividido em seis regionais de saúde sendo estas: Regional de Saúde São Marcos, Regional de Saúde Centro, Regional de Saúde Guatupê/Ipê, Regional de Saúde Afonso Pena, Regional de Saúde Costeira e Regional de Saúde Borda do Campo.

Fazem parte da estrutura da Secretaria Municipal de Saúde: 02 Hospitais Municipais, 01 Laboratório Municipal, 01 Farmácia Básica Municipal, Unidades Básicas de Saúde, Unidades de Referência de Saúde e Unidades 24 horas.

A rede de Atenção Básica de Saúde conta com 24 Unidades Básicas de Saúde (UBS) próprias, localizadas nas principais regiões do município, a saber: Central, Centro Social Urbano, Campina Taquaral, Afonso Pena, Veneza, Ipê, Borda do Campo, São Marcos, Contenda, Faxina, Cachoeira, Marcelino, Xingu, Murici, Malhada, Castelhana, Campo Largo, Agaraú, Cotia, Guatupê, Moradias Trevisan, Riacho Doce, CAIC e Cristal.

Mapa da Divisão do Município em Regionais de Saúde





Secretaria Municipal de Saúde
Relatório Anual de Gestão - 2010

Unidades Básicas

Regional de Saúde Afonso Pena		
Unidade de Saúde	População Estimada	Nº. de Profissionais
Afonso Pena	54.000	52

Regional de Saúde Borda do Campo		
Unidade de Saúde	População Estimada	Nº. de Profissionais
Borda do Campo	40.000	83

Regional de Saúde Centro		
Unidade de Saúde	População Estimada	Nº. de Profissionais
Agaraú	6.000	7
Cachoeira	6.000	14
Campina do Taquaral	6.000	10
Central	20.000	41
Cotia	6.000	4
CSU	13.000	41
Marcelino	6.000	9
Moradias Trevisan	14.800	40
Veneza	12.000	42

Regional de Saúde Costeira		
Unidade de Saúde	População Estimada	Nº. de Profissionais
CAIC		22
Murici	10.000	13
Riacho Doce	33.000	65
Xingu	21.800	29

Regional de Saúde Guatupê		
Unidade de Saúde	População Estimada	Nº. de Profissionais
Cristal		22
Guatupê	20.000	46
Ipê	19.000	75

Regional de Saúde São Marcos		
Unidade de Saúde	População Estimada	Nº. de Profissionais
Campo Largo	10.000	14
Castelhanos	2.000	5
Contenda	6.400	12
Faxina	4.500	13
Malhada	6.000	12
São Marcos	16.000	41



Secretaria Municipal de Saúde
Relatório Anual de Gestão - 2010

Número de Profissionais nas Unidades de Saúde Básicas

Profissional	Quantidade
Agente Administrativo	44
Agente Comunitário de Saúde	205
Ajudante	1
Auxiliar de Consultório Dentário	44
Auxiliar de Enfermagem	60
Auxiliar de Enfermagem PSF	51
Auxiliar de Serviços de Saúde	5
Auxiliar de Serviços Gerais	64
Cirurgião Dentista	58
Cirurgião Dentista PSF	19
Enfermeiro	23
Enfermeiro PSF	20
Farmacêutico	1
Fisioterapeuta	5
Fonoaudiólogo	3
Médico	58
Nutricionista	3
Psicólogo	11
Recepcionista	2
Técnico de Enfermagem	4
Técnico em Higiene Dental	8
Total	689

Também pertencem à rede, 09 Unidades de Referência de Saúde, além de 02 serviços de atendimento móvel à urgência/emergência: Serviço de Atendimento Médico de Urgência (SAMU) e o Serviço Integrado de Atendimento ao Trauma em Emergências (SIATE).

Unidades de Referência de Saúde

Unidade de Referência	Nº. de Profissionais
Braga	17
Casa Verde	2
Centro de Controle de Zoonoses - CCZ	16
Centro de Especialidades Odontológicas - CEO	21
Centro Integral de Atenção à Criança - CIAC	41
Centro Psicossocial - CAPS-AD	16
Centro Psicossocial - CAPS i	4
Núcleo de Testagem em Saúde - NUTES	15
Policlínica	52



Secretaria Municipal de Saúde
Relatório Anual de Gestão - 2010

Número de Profissionais nos Centros de Referência de Saúde

Profissional	Quantidade
Agente Administrativo	19
Agente de Combate às Endemias	6
Assistente Social	3
Auxiliar de Consultório Dentário	9
Auxiliar de Enfermagem	13
Auxiliar de Serviços de Saúde	2
Auxiliar de Serviços Gerais	22
Cirurgião Dentista	16
Enfermeiro	5
Fisioterapeuta	12
Fonoaudiólogo	4
Médico	45
Médico Veterinário	2
Psicólogo	10
Técnico em Laboratório	1
Técnico em Saneamento	1
Técnico em Higiene Dental	1
Terapeuta Ocupacional	1
Total	172

A prestação de contas à comunidade, no que se refere às ações e iniciativas da Secretaria de Saúde, vem sendo feita normalmente, sendo que a última Audiência Pública foi realizada em 17 de janeiro de 2011 referente ao 4º trimestre de 2010 e a próxima será no mês de abril de 2011, conforme agenda de obrigações do Tribunal de Contas do Paraná.



Secretaria Municipal de Saúde
Relatório Anual de Gestão - 2010

COMPROMISSOS PRIORITÁRIOS

A Prefeitura de São José dos Pinhais, através da Secretaria de Saúde definiu para o ano de 2010, as seguintes prioridades:

- Promover o Acesso Integral a Saúde;
 - Implantar Regionais de Saúde no Município;
 - Ampliar o Acesso à Atenção Primária em Saúde;
 - Garantir o acesso da família à atenção especializada a nível secundário e terciário;
 - Implementar e criar ações para abordagem das relações de trabalho e valorização do trabalhador da saúde;
 - Qualificar a gestão e ações de assistência e vigilância em saúde sanitária, ambiental, epidemiológica, alimentar e nutricional e de saúde do trabalhador para redução dos principais riscos e agravos a saúde da população;
 - Integrar a rede municipal a Região Metropolitana e a rede estadual de saúde;
 - Adequar as unidades de Atenção à saúde para realizar serviços e ações, de acordo com sua função, com a população adstrita e normas técnicas vigentes;
 - Garantir o acesso aos medicamentos e insumos estratégicos na perspectiva da garantia da qualidade e segurança em saúde;
 - Qualificar o controle, avaliação, auditoria e regulação;

- Promover a Educação Permanente em saúde;
 - Tornar a rede pública de saúde uma rede de ensino e aprendizado no exercício do trabalho;

- Promover a Gestão Participativa e Controle Social.
 - Desenvolver ações de comunicação e informação junto à comunidade;



Secretaria Municipal de Saúde
Relatório Anual de Gestão - 2010

- Fortalecer a gestão participativa e descentralizada, estruturando as regionais de saúde para planejamento local.

No período, buscou-se dotar a rede pública municipal de saúde de uma infraestrutura que permitisse viabilizar o cumprimento das prioridades estabelecidas, através da reforma e da readequação das Unidades de Saúde.

No presente Relatório de Gestão estão discriminadas as principais atividades desenvolvidas pela Secretaria de Saúde, bem como os resultados numéricos alcançados.

Também estão descritos os objetivos de cada setor de atividade, assim como algumas metas de caráter permanente.

Finalmente, ainda integram este Relatório, as planilhas de monitoramento das ações do SISPACTO, contendo os percentuais alcançados em relação às metas pactuadas, e avaliação das ações do Plano Municipal de Saúde realizadas em 2010.



Secretaria Municipal de Saúde
Relatório Anual de Gestão - 2010

INDICADORES MUNICIPAIS DE SAÚDE

Relação numérica que representa (ou indica) determinada situação, fenômeno ou evento, mediante o qual podem-se fazer comparações entre realidades distintas, permitindo conclusões a respeito do estado de saúde das respectivas populações.

VIGILÂNCIA EM SAÚDE

INDICADOR	1º Trimestre	2º Trimestre	3º Trimestre	4º Trimestre	TOTAL
Taxa de Mortalidade Infantil	7,52/1.000 N.V.	12,73/1.000 N.V.	15,76/1.000 N.V.	12,3/1000 N.V	11,95/1.000 N.V.
Taxa de Mortalidade Geral	1,19/1.000 hab	1,58/1.000 hab	1,43/1.000 hab	1,23/1.000 hab	5,46/1.000 hab
Taxa de Natalidade	4,28/1.000 hab	4,21/1.000 hab	3,85/1.000 hab	2,91/1.000 hab	15,27/1.000 hab
Taxa de Mortalidade Materna	0	0	92,76/100.000 N.V	0	23,44/100.000 N.V

*Dados preliminares sujeitos a alteração 17/01/2011.

Obs: Tivemos 1 óbito materno no mês de setembro, justificando o coeficiente alto de mortalidade materna no 3º trimestre.

Fonte: SIM; SINASC e VIGILÂNCIA EPIDEMIOLÓGICA 2010.

		1º Trimestre	2º Trimestre	3º Trimestre	4º Trimestre	TOTAL
Monitoramento e prevenção de zoonoses	Cães e gatos apreendidos	54	44	46	41	185
	Monitoramento de roedores	45	45	19	17	126
	Monitoramento de morcegos	4	5	0	2	11
Monitoramento e prevenção de agravos transmitidos por vetores	Imóveis inspecionados	2.273	3.838	2.256	1.814	10.181
	Inspeções em armadilhas	286	264	264	264	1.078

Fonte: CCZ; SISFAD, 2010.



Secretaria Municipal de Saúde
Relatório Anual de Gestão - 2010

AÇÕES	Regional	1º Trimestre	2º Trimestre	3º Trimestre	4º Trimestre	TOTAL
Inspeções	Centro	159	129	208	254	750
	São Marcos	29	29	06	36	100
	Costeira	42	61	55	50	208
	Afonso Pena	70	65	170	62	367
	Guatupê/Ipê	14	16	72	11	113
	Borda do Campo	22	23	16	11	72
Reclamações	Centro	45	46	68	56	215
	São Marcos	12	13	01	00	26
	Costeira	44	65	00	01	110
	Afonso Pena	31	25	24	32	112
	Guatupê/Ipê	18	11	01	00	30
	Borda do Campo	15	10	15	03	43
Estabelecimentos em condições e licenças sanitárias liberadas	121	91	121	112	445	
Registro de produtos e processos de autorização de funcionamento	21	34	34	42	131	
Projetos p/ aprovação	51	57	50	52	210	

ATENÇÃO PRIMÁRIA

	1º Trimestre	2º Trimestre	3º Trimestre	4º Trimestre	TOTAL
Consultas Médicas Ministério da Saúde preconiza 1,5 consultas/hab./ano SJP= 1,69 consultas/hab./ano	79.168	112.919	147.412	107.258	446.757
Atendimentos Odontológicos	21.426	24.861	44.546	52.567	143.400
Ações de Enfermagem Ministério da Saúde preconiza 636.797/ano - Portaria GM/MS 1101/2002	152.505	254.943	267.380	183.636	858.464

Fonte: SIAB; SISCOLO; SISPRENATAL; Winsaúde, 2010. Dados preliminares, sujeitos a alteração – 18/01/2011.



Secretaria Municipal de Saúde
Relatório Anual de Gestão - 2010

	1º Trimestre	2º Trimestre	3º Trimestre	4º Trimestre	TOTAL
Visita Domiciliar ACS 20.044 famílias cadastradas na ESF MS= 1,9 visitas/mês por família cadastrada SJP = 0,86 visita	39.652	59.291	55.328	53.460	207.731
Visita médicos enfermeiros 20.044 famílias cadastradas na ESF MS= 0,05 visita/mês por família cadastrada SJP= 0,026 visita/mês	985	2.138	1.892	1.472	6.487
Coleta de Preventivo de Câncer de Colo de Útero População: 67.268 Mulheres de 25 a 59 anos/número de coleta Meta pactuada 0,15 ano Realizado – 0,13 ano	2.180	2.522	2.140	2.235	9.077
Gestantes inscritas no programa de pré-natal que realizaram 1 consulta até 120 dias Total de gestantes inscritas 1749	574	399	360	444	1.777

Fonte: SIAB; SISCOLO; SISPRENATAL; Winsaúde, 2010. Dados preliminares, sujeitos a alteração – 18/01/2011

ATENÇÃO SECUNDÁRIA

	1º TRIMESTRE	2º TRIMESTRE	3º TRIMESTRE	4º TRIMESTRE	TOTAL
Consultas Especializadas 122.891/ANO Portaria GM/MS 1101/2002	7.736	9.580	8.956	8.736	35.008
Exames de Radiodiagnóstico 27.930/ANO Portaria GM/MS 1101/2002	3.443	17.280	15.797	12.934	49.454
Ecografias 5.586/ANO Portaria GM/MS 1101/2002	5.021	2.230	1.238	2.370	10.859
Exames de patologia clínica/laboratoriais 167.578/ANO Portaria GM/MS 1101/2002	100.710	128.961	134.103	104.009	467.783
ECG 7.038/ANO Portaria GM/MS 1101/2002	1.785	2.112	3.891 *2489 nas US'S	5.798 *4.649 nas US'S	13.586
EDA (Endoscopia Digestiva Alta)	660	640	660	660	2.620
Tomografias 1.117/ ANO Portaria GM/MS 1101/2002	53	117	493	311	974
Ressonância Magnética 223/ANO Portaria GM/MS 1101/2002	310	433	96	29	868

Fonte: Winsaúde, 2010. Dados preliminares, sujeitos a alteração – 18/01/2011.



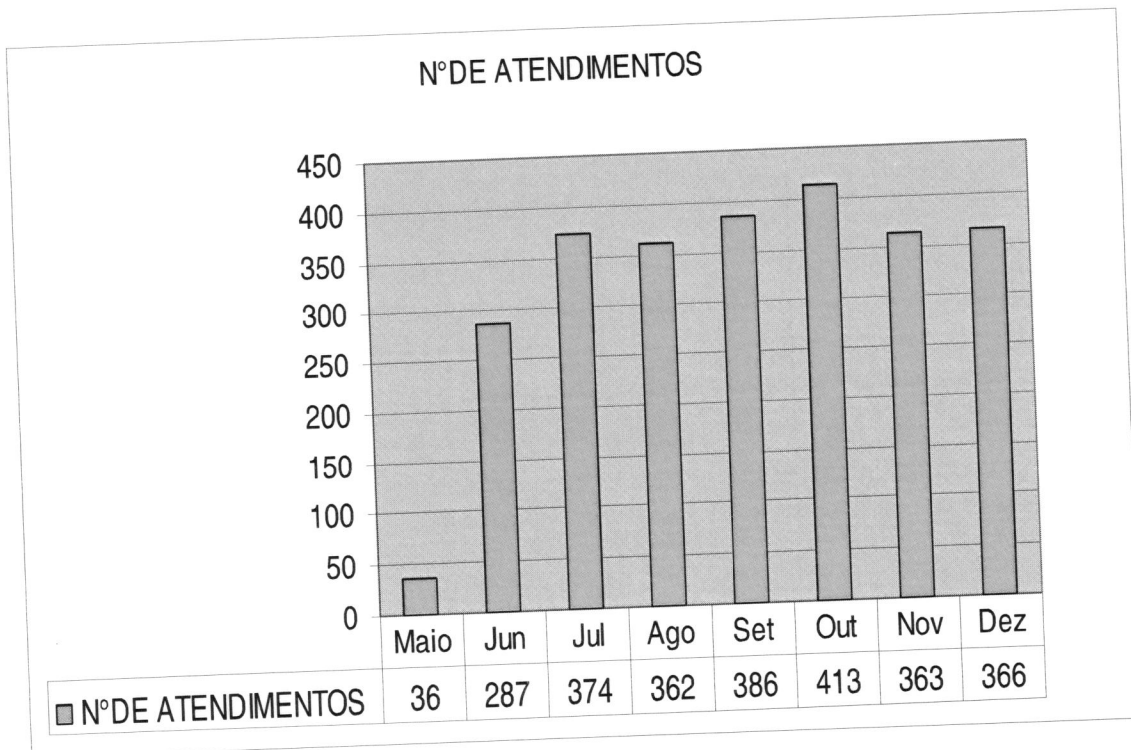
**Secretaria Municipal de Saúde
Relatório Anual de Gestão - 2010**

ATENDIMENTOS DE URGÊNCIA

	1º TRIMESTRE	2º TRIMESTRE	3º TRIMESTRE	4º TRIMESTRE	TOTAL
Atendimentos do SAMU	1.418	1.639	1.583	1.350	5.990
Atendimentos do SIATE	631	653	708	582	2.574
Ambulâncias Regulação SMS	1.645	3.290	5.095	4.211	14.241
Atendimentos UPH Rui Barbosa	12.816	11.936	16.302	18.037	59.091
Atendimentos 24h Afonso Pena	15.488	14.850	13.629	15.246	59.213

Fonte: Winsaúde, 2010.

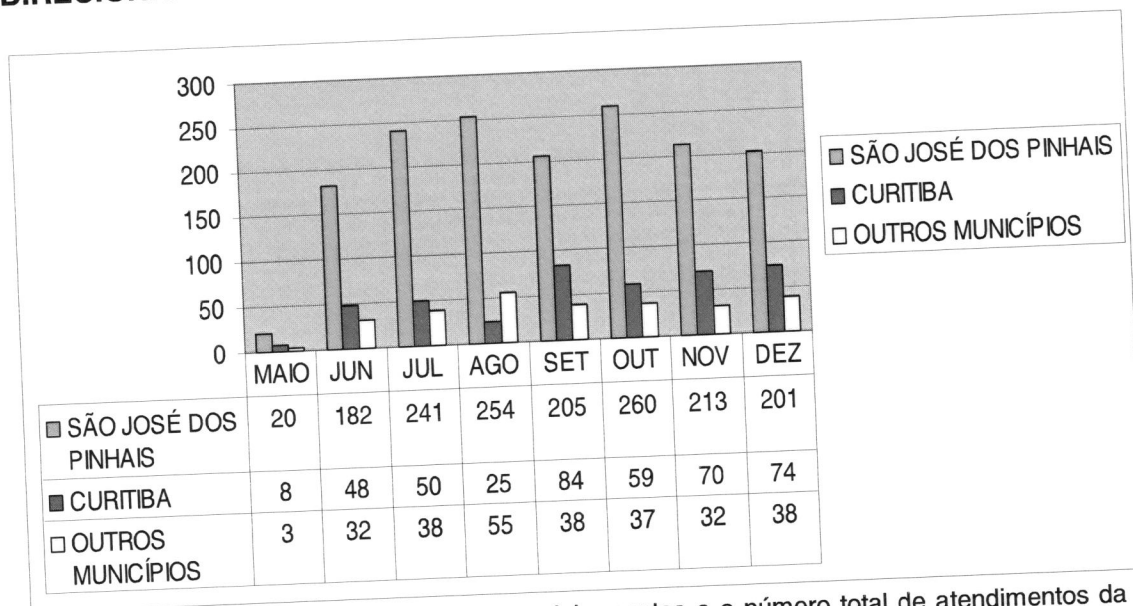
ATENDIMENTO CENTRAL DE LEITOS





Secretaria Municipal de Saúde
Relatório Anual de Gestão - 2010

DIRECIONAMENTO DOS PACIENTES REGULADOS PELA CENTRAL DE LEITOS



*O número restante entre a soma dos encaminhamentos e o número total de atendimentos da Central de Leitos referem-se a altas, evasões e falecimentos.

ATENÇÃO TERCIÁRIA - HOSPITAL SÃO JOSÉ / ATTÍLIO TALAMINI

PERÍODO	1º TRIMESTRE	2º TRIMESTRE	3º TRIMESTRE	4º TRIMESTRE	TOTAL
Pronto Socorro/ Pronto Atendimento	32.571	32.582	25.374	30.175	120.702
INTERNAMENTOS *N.º leitos disponíveis SUS = 206	2.152	2.160	2.233	2.422	8.967
CIRURGIAS	1.144	988	1.014	1.086	4.232
INTERNAMENTOS FORA DO MUNICÍPIO	1602	1615	1671	1502	6.390

Fonte: Tasy, 2010. Dados preliminares, sujeitos a alteração, 18/01/2011.

*MS estima que 8,5% da população necessitará de internamento/ano, ou seja, 21.637 pessoas em SJP.
Total até o momento: Internamentos nos Hospitais Municipais + Internamentos fora = 15.357



**Secretaria Municipal de Saúde
Relatório Anual de Gestão - 2010**

PROGRAMA NASCER EM SÃO JOSÉ*

	1º TRIMESTRE	2º TRIMESTRE	3º TRIMESTRE	4º TRIMESTRE	TOTAL
Consultas Puerperais	132	577	519	540	1.768
Consultas de recém-nascidos	76	577	526	542	1.721
Consultas de odontologia para bebês	53	577	526	542	1.698

Fonte: Tasy, 2010

*O Programa iniciou-se em março de 2010

EDUCAÇÃO PERMANENTE

1º Trimestre	2º Trimestre	3º Trimestre	4º Trimestre
08 OFICINAS: - Plano Municipal de Saúde – Uma construção de todos; - 01 oficina em cada Diretoria para construção do Plano; - 1 Conferência do Plano. - 14 Liberações para Cursos	04 OFICINAS: - 02 saúde bucal; - 02 saúde mental.	- 1ª Jornada de Saúde da Família e da Comunidade; - 1ª Oficina de Avaliação e Monitoramento da execução do Plano de Ação da Saúde 2010. - 71 liberações para Congresso Internacional de Especialidades Pediátricas) + 3 liberações para outros congressos	- Capacitação Docente – 20 participantes; - Capacitação “Incentivo ao Aleitamento Materno” – 61 participantes; - Treinamento para execução do teste rápido de HIV; - Sensibilização para DST/AIDS; - Capacitação em Humanização – módulo de introdução – 160 participantes; - Treinamento para acolhimento e aconselhamento em DST/AIDS. - 44 liberações para Congressos com custeio + 3 liberações Principais eventos com



**Secretaria Municipal de Saúde
Relatório Anual de Gestão - 2010**

			representantes:
			- V Simbravisa – Simpósio Brasileira de Vigilância Sanitária;
			- Congresso Brasileiro de Medicina da Família e da Comunidade;
			- 2ª Conferência Panamericana de AIDS, Hepatite e Infectologia Hospitalar

OUVIDORIA


DESCRITIVO	1º Trimestre		2º Trimestre		3º Trimestre		4º Trimestre		TOTAL	
	N	%	N	%	N	%	N	%	N	%
DENÚNCIAS (Esgoto irregular, água parada, pragas etc.)	235	34%	188	33,51	141	35,34	116	44,79	680	35,4
RECLAMAÇÕES POR NÃO CONSEGUIR ATENDIMENTO	140	20%	106	18,89	45	11,28	33	12,74	324	16,9
RECLAMAÇÕES POR MAU ATENDIMENTO	42	6%	78	13,90	76	19,05	67	25,87	263	13,7
SUGESTÕES	2	1%	6	1,07	2	0,50	3	1,16	13	0,67
ELOGIOS	10	1%	14	2,50	2	0,50	1	0,39	27	1,40
SOLICITAÇÕES	44	6%	41	7,31	34	8,52	37	14,29	156	8,13
ORIENTAÇÕES E INFORMAÇÕES	153	22%	5	0,89	2	0,50	2	0,77	162	8,45
REGISTROS DO FALE CONOSCO	72	10%	123	21,93	97	24,31	00	00	292	15,23
TOTAL DE ATENDIMENTOS	698	100%	561	100,00	399	100,00	259	100	1.917	100,00



INDICADORES DE SAÚDE - SISPACTO

Cadastro Municipal Metas para Indicadores de Monitoramento e Avaliação do Pacto pela Saúde -
 Prioridades e Objetivos
 Estado: PR Município: SAO JOSE DOS PINHAIS

PACTO PELA VIDA					
PRIORIDADE: I - ATENÇÃO À SAÚDE DO IDOSO.					
OBJETIVO: PROMOVER A FORMAÇÃO E EDUCAÇÃO PERMANENTE DOS PROFISSIONAIS DE SAÚDE DO SUS NA ÁREA DE SAÚDE DA PESSOA IDOSA.					
Nº	Indicador	Meta 2010	Resultado Preliminar 2010 (21/03/2011)	Meta 2011	Unidade
1	TAXA DE INTERNAÇÃO HOSPITALAR DE PESSOAS IDOSAS POR FRATURA DE FÊMUR	12,50	19,42	12,50	/10.000
PRIORIDADE: II - CONTROLE DO CÂNCER DE COLO DO ÚTERO E DE MAMA.					
OBJETIVO: AMPLIAR A OFERTA DO EXAME PREVENTIVO DO CÂNCER DO COLO DO ÚTERO VISANDO ALCANÇAR UMA COBERTURA DE 80% DA POPULAÇÃO ALVO.					
Nº	Indicador	Meta 2010	Resultado Preliminar 2010 (21/03/2011)	Meta 2011	Unidade
2	RAZÃO ENTRE EXAMES CITOPATOLÓGICOS DO COLO DO ÚTERO NA FAIXA ETÁRIA DE 25 A 59 ANOS E A POPULAÇÃO ALVO, EM DETERMINADO LOCAL E ANO.	0,20	0,08	0,20	razao
OBJETIVO: TRATAR/SEGUIR AS LESÕES PRECURSORAS DO CÂNCER DO COLO DO ÚTERO NO NÍVEL AMBULATORIAL.					
Nº	Indicador	Meta 2010	Resultado Preliminar 2010 (21/03/2011)	Meta 2011	Unidade
3	PERCENTUAL DE SEGUIMENTO/TRATAMENTO INFORMADO DE MULHERES COM DIAGNÓSTICO DE LESÕES INTRAEPITELIAIS DE ALTO GRAU DO COLO DO ÚTERO.	100,00	84,62	100,00	%
OBJETIVO: AMPLIAR A OFERTA DE MAMOGRAFIA VISANDO ALCANÇAR UMA COBERTURA DE 60% DA POPULAÇÃO ALVO.					
Nº	Indicador	Meta 2010	Resultado Preliminar 2010 (21/03/2011)	Meta 2011	Unidade
4	RAZÃO ENTRE MAMOGRAFIAS REALIZADAS NAS MULHERES DE 50 A 69 ANOS E A POPULAÇÃO FEMININA NESTA FAIXA ETÁRIA, EM DETERMINADO LOCAL E ANO.	0,21	0,12	0,21	razao
PRIORIDADE: III - REDUÇÃO DA MORTALIDADE INFANTIL E MATERNA.					
OBJETIVO: REDUZIR A MORTALIDADE INFANTIL.					



Secretaria Municipal de Saúde
Relatório Anual de Gestão - 2010

Nº	Indicador	Meta 2010	Resultado Preliminar 2010 (21/03/2011)	Meta 2011	Unidade
5	TAXA DE MORTALIDADE INFANTIL	12,60	...	11,60	/1000
5.a	TAXA DE MORTALIDADE INFANTIL NEONATAL.	8,40	...	8,40	/1000
5.b	TAXA DE MORTALIDADE INFANTIL POS-NEONATAL.	4,20	...	4,20	/1000
OBJETIVO: REDUZIR A MORTALIDADE MATERNA.					
Nº	Indicador	Meta 2010	Resultado Preliminar 2010 (21/03/2011)	Meta 2011	Unidade
6	PROPORCAO DE OBITOS DE MULHERES EM IDADE FERTIL E MATERNOS INVESTIGADOS.	100,00	...	100,00	%
7	INCIDENCIA DE SIFILIS CONGENITA.	0	1	0	N.Absoluto
PRIORIDADE: IV - FORTALECIMENTO DA CAPACIDADE DE RESPOSTAS AS DOENCAS EMERGENTES E ENDEMIAS, COM ENFASE NA DENGUE, HANSENIASE, TUBERCULOSE, MALARIA, INFLUENZA, HEPATITE, AIDS.					
OBJETIVO: REDUZIR A LETALIDADE DOS CASOS GRAVES DE DENGUE.					
Nº	Indicador	Meta 2010	Resultado Preliminar 2010 (21/03/2011)	Meta 2011	Unidade
8	TAXA DE LETALIDADE DAS FORMAS GRAVES DE DENGUE (FEBRE HEMORRAGICA DA DENGUE - FHD /SINDROME DO CHOQUE DA DENGUE - SCD /DENGUE COM COMPLICACOES - DCC)	0,00	...	0,00	%
OBJETIVO: AUMENTAR O PERCENTUAL DE CURA NOS COORTES DE CASOS NOVOS DE HANSENIASE A CADA ANO PARA ATINGIR 90% DE CURA EM 2011					
Nº	Indicador	Meta 2010	Resultado Preliminar 2010 (21/03/2011)	Meta 2011	Unidade
9	PROPORCAO DE CURA DOS CASOS NOVOS DE HANSENIASE DIAGNOSTICADOS NOS ANOS DAS COORTES	33,00	87,5	35,00	%
OBJETIVO: AMPLIAR A CURA DE CASOS NOVOS DE TUBERCULOSE PULMONAR BACILIFERA DIAGNOSTICADOS A CADA ANO.					
Nº	Indicador	Meta 2010	Resultado Preliminar 2010 (21/03/2011)	Meta 2011	Unidade
10	PROPORCAO DE CURA DE CASOS NOVOS DE TUBERCULOSE PULMONAR BACILIFERA	83,70	46,15	84,00	%
OBJETIVO: AUMENTAR A PROPORCAO DE COLETA DE AMOSTRAS CLINICAS PARA O DIAGNOSTICO DO VIRUS INFLUENZA DE ACORDO COM O PRECONIZADO.					
Nº	Indicador	Meta 2010	Resultado Preliminar 2010 (21/03/2011)	Meta 2011	Unidade
12	PROPORCAO DE AMOSTRAS CLINICAS COLETADAS DO VIRUS INFLUENZA EM RELACAO AO PRECONIZADO	50,00	...	50,00	%
OBJETIVO: FORTALECER A VIGILANCIA EPIDEMIOLOGICA DA DOENCA PARA AMPLIAR A DETECCAO DE CASOS DE HEPATITE B, E A QUALIDADE DO ENCERRAMENTO					



Secretaria Municipal de Saúde
Relatório Anual de Gestão - 2010

DOS CASOS POR CRITERIO LABORATORIAL.						
Nº	Indicador	Meta 2010	Resultado Preliminar 2010 (21/03/2011)	Meta 2011	Unidade	
13	PROPORCAO DE CASOS DE HEPATITE B CONFIRMADOS POR SOROLOGIA. OBJETIVO: REDUZIR A TRANSMISSAO VERTICAL DO HIV.	86,00	100	90,00	%	
Nº	Indicador	Meta 2010	Resultado Preliminar 2010 (21/03/2011)	Meta 2011	Unidade	
14	TAXA DE INCIDENCIA DE AIDS EM MENORES DE 5 ANOS DE IDADE PRIORIDADE: VI - FORTALECIMENTO DA ATENCAO BASICA OBJETIVO: AMPLIAR A COBERTURA POPULACIONAL DA ATENCAO BASICA POR MEIO DA ESTRATEGIA SAUDE DA FAMILIA.	0,00	-	0,00	/100.000	
Nº	Indicador	Meta 2010	Resultado Preliminar 2010 (21/03/2011)	Meta 2011	Unidade	
17	PROPORCAO DA POPULACAO CADASTRADA PELA ESTRATEGIA SAUDE DA FAMILIA. OBJETIVO: AMPLIAR O ACESSO A CONSULTA PRE-NATAL.	35,00	35,5	40,00	%	
Nº	Indicador	Meta 2010	Resultado Preliminar 2010 (21/03/2011)	Meta 2011	Unidade	
18	PROPORCAO DE NASCIDOS VIVOS DE MAES COM 7 OU MAIS CONSULTAS DE PRE-NATAL OBJETIVO: REDUZIR A INTERNACAO HOSPITALAR POR DIABETES MELLITUS NO AMBITO DO SUS.	52,00	...	52,00	%	
Nº	Indicador	Meta 2010	Resultado Preliminar 2010 (21/03/2011)	Meta 2011	Unidade	
19	TAXA DE INTERNACOES POR DIABETES MELLITUS E SUAS COMPLICACOES. OBJETIVO: REDUZIR A INTERNACAO HOSPITALAR POR ACIDENTE VASCULAR CEREBRAL (AVC) NO AMBITO DO SUS.	6,00	2,86	5,70	/10.000	
Nº	Indicador	Meta 2010	Resultado Preliminar 2010 (21/03/2011)	Meta 2011	Unidade	
20	TAXA DE INTERNACOES POR ACIDENTE VASCULAR CEREBRAL (AVC) OBJETIVO: REDUZIR E MONITORAR A PREVALENCIA DE BAIXO PESO EM CRIANCAS MENORES DE 5 ANOS.	12,09	4,34	12,00	/10.000	
Nº	Indicador	Meta 2010	Resultado Preliminar 2010 (21/03/2011)	Meta 2011	Unidade	
21	PERCENTUAL DE CRIANCAS MENORES DE CINCO ANOS COM BAIXO PESO PARA IDADE OBJETIVO: REDUZIR A PREVALENCIA DE BAIXO PESO EM CRIANCAS MENORES DE 5 ANOS.	0,75	2,58	0,73	%	
22	PERCENTUAL DE FAMILIAS COM PERFIL SAUDE BENEFICIARIAS DO PROGRAMA BOLSA FAMILIA ACOMPANHADAS PELA ATENCAO BASICA	55,00	0,2	55,00	%	



Secretaria Municipal de Saúde
Relatório Anual de Gestão - 2010

Nº	Indicador	Objetivo: Ampliar o número de equipes de saúde bucal (ESB) da estratégia saúde da família (ESF)		Unidade
		Meta 2010	Resultado Preliminar 2010	
41	COBERTURA POPULACIONAL ESTIMADA DAS EQUIPES DE SAÚDE BUCAL DA ESTRATÉGIA DE SAÚDE DA FAMÍLIA	-	Não pactuado	%
	Objetivo: Aumentar a prevenção das principais doenças bucais: a cárie dentária e a doença periodontal.			
Nº	Indicador	Meta 2010	Resultado Preliminar 2010	Unidade
42	MÉDIA DA AÇÃO COLETIVA DE ESCOVAÇÃO DENTAL SUPERVISIONADA	-	Não pactuado	%
	Prioridade: VII - SAÚDE DO TRABALHADOR			
	Objetivo: Aumentar a identificação e a notificação dos agravos à saúde do trabalhador a partir da rede de serviços sentinela em saúde do trabalhador, buscando atingir toda a rede de serviços do SUS.			
Nº	Indicador	Meta 2010	Resultado Preliminar 2010 (21/03/2011)	Unidade
23	NÚMERO DE NOTIFICAÇÕES DOS AGRAVOS À SAÚDE DO TRABALHADOR CONSTANTES DA PORTARIA GM/MS Nº 777/04.	60	11	N. Absoluto
	Prioridade: VIII - SAÚDE MENTAL.			
	Objetivo: Ampliar o acesso ao tratamento ambulatorial em saúde mental.			
Nº	Indicador	Meta 2010	Resultado Preliminar 2010 (21/03/2011)	Unidade
24	TAXA DE COBERTURA DE CENTROS DE ATENÇÃO PSICOSSOCIAL (CAPS) / 100.000 HABITANTES.	0,35	0,36	/100.000
	Prioridade: XI - SAÚDE DO HOMEM			
	Objetivo: Ampliar o acesso a cirurgias de patologias e cânceres do trato genital masculino.			
Nº	Indicador	Meta 2010	Resultado Preliminar 2010 (21/03/2011)	Unidade
29	NÚMERO DE CIRURGIAS PROSTATECTOMIA SUPRAPÚBLICA POR LOCAL DE RESIDÊNCIA.	10	13	N. Absoluto
	PACTO DE GESTÃO			
	1 - RESPONSABILIDADES GERAIS DA GESTÃO DO SUS			
	Objetivo: Encerrar oportunamente as investigações das notificações de agravos compulsórios registradas no SINAN.			
Nº	Indicador	Meta 2010	Resultado Preliminar 2010 (21/03/2011)	Unidade
30	PROPORÇÃO DE CASOS DE DOENÇAS DE NOTIFICAÇÃO COMPULSÓRIA (DNC) ENCERRADOS OPORTUNAMENTE APÓS NOTIFICAÇÃO	95,00	72,73	%
	Objetivo: Ampliar a classificação da causa básica de óbito não fetal.			



Secretaria Municipal de Saúde
Relatório Anual de Gestão - 2010

Nº	Indicador	Meta 2010	Resultado Preliminar 2010 (21/03/2011)	Meta 2011	Unidade
31	PROPORÇÃO DE ÓBITOS NÃO FETAIS INFORMADOS AO SIM COM CAUSA BÁSICA DEFINIDA. OBJETIVO: MANTER A COBERTURA VACINAL ADEQUADA NOS SERVIÇOS DE IMUNIZAÇÕES NOS MUNICÍPIOS E ESTADOS.	85,00	...	85,00	%
Nº	Indicador	Meta 2010	Resultado Preliminar 2010 (21/03/2011) <td>Meta 2011 <td>Unidade</td> </td>	Meta 2011 <td>Unidade</td>	Unidade
32	COBERTURA VACINAL COM A VACINA TETRAVALENTE (DTP-HIB) EM CRIANÇAS MENORES DE UM ANO. OBJETIVO: REDUZIR OS RISCOS À SAÚDE HUMANA DECORRENTE DO CONSUMO DE ÁGUA COM QUALIDADE MICROBIOLÓGICA FORA DO PADRÃO DE POTABILIDADE.	99,70	85,7	99,70	%
Nº	Indicador	Meta 2010	Resultado Preliminar 2010 (21/03/2011) <td>Meta 2011 <td>Unidade</td> </td>	Meta 2011 <td>Unidade</td>	Unidade
33	PERCENTUAL DE REALIZAÇÃO DAS ANÁLISES DE VIGILÂNCIA DA QUALIDADE DA ÁGUA, REFERENTE AO PARÂMETRO COLIFORMES TOTAIS. 4 - REGULACÃO, CONTROLE, AVALIAÇÃO E AUDITORIA OBJETIVO: FORTALECER O CADASTRO NACIONAL DE ESTABELECIMENTOS DE SAÚDE (CNES) COM DADOS ATUALIZADOS SISTEMATICAMENTE, VISANDO MELHORAR A QUALIDADE DA INFORMAÇÃO.	74,00	25	74,00	%
Nº	Indicador	Meta 2010	Resultado Preliminar 2010 (21/03/2011) <td>Meta 2011 <td>Unidade</td> </td>	Meta 2011 <td>Unidade</td>	Unidade
37	ÍNDICE DE ALIMENTAÇÃO REGULAR DA BASE DE DADOS DO CADASTRO NACIONAL DE ESTABELECIMENTOS DE SAÚDE (CNES). 7 - PARTICIPAÇÃO E CONTROLE SOCIAL OBJETIVO: FORTALECER O CONTROLE SOCIAL NO SUS.	100,00	100	100,00	%
Nº	Indicador	Meta 2010	Resultado Preliminar 2010 (21/03/2011) <td>Meta 2011 <td>Unidade</td> </td>	Meta 2011 <td>Unidade</td>	Unidade
40	CAPACITAÇÃO DE CONSELHEIROS ESTADUAIS E MUNICIPAIS DOS MUNICÍPIOS PRIORITÁRIOS, DEFINIDOS EM 2009.	0,00	...	0,00	%



Secretaria Municipal de Saúde
Relatório Anual de Gestão - 2010

PLANO DE AÇÃO DA SECRETARIA MUNICIPAL DA SAÚDE 2010

OBJETIVO 1: Promover o Acesso Integral à Saúde
Diretriz 1.1 - Implantar Regionais de Saúde no Município

Metas - Plano Municipal de Saúde 2010-2013		Realizados
Ação	Ação	
1.1.1	Organizar o Município em 6 Regionais de Saúde	<ul style="list-style-type: none"> - Decreto 151 de 31/05/2010 - Dispõe sobre a descentralização e regionalização dos serviços e ações de promoção, prevenção e assistência à saúde instituído: I - Regional de Saúde Afonso Pena; II - Regional de Saúde Guatubirá/Iná; III - Regional de Saúde São Marcos; IV - Regional de Saúde Costeiras; V - Regional de Saúde Borda do Campo; VI - Regional de Saúde Central.
	1.1.1.1	Criação das Regionais de Saúde
	1.1.2.1	Identificar os usuários da rede
	1.1.2.2	Identificar os serviços públicos oferecidos na área de abrangência
	1.1.2.5	Descentralizar os programas de saúde já existentes no Município
1.1.2	Desenhar e organizar a rede de saúde regional	<ul style="list-style-type: none"> - Início cadastramento das fichas "A" na região do Parque da Fonte e Iná - Início da atualização do SIAB - Levantamento dos serviços de saúde oferecidos na Regional - Realizada a Identificação - Apoio matricial nas especialidades de Psiquiatria, Ginecologia, Psicologia, Nutrição e Serviço Social. - Descentralizado: Programa de Dietas Especiais Vigilância em Saúde - Implantação de serviços de Vigilância em Saúde em todas as Regionais - Realizar inspeções conforme classificação; - Inspeccionar 100% de Longa Permanência para Idosos - (LPI); - Inspeccionar 100% pontos de distribuição do Programa do Leite das Crianças; - Promover ações educativas para manipulação de alimentos e referente a Saneamento Ambiental. - Descentralizadas campanhas de vacinação - Estabelecido com estrutura física adequada aos serviços as RS Afonso Pena, Centro e São Marcos
1.1.3	Implementar equipes de apoio à regionalização para todas as Regionais de Saúde implementada	Organizar as Sedes Regionais com estrutura física e lógica adequadas
	1.1.3.1	



Secretaria Municipal de Saúde
Relatório Anual de Gestão - 2010

Diretriz 1.2 - Ampliar o acesso à atenção primária em saúde		Implantados
Ação	Ação	
	Metas - Plano Municipal de Saúde 2010-2013	
1.2.1	Completar as equipes de Saúde da Família já implantadas	<ul style="list-style-type: none"> - Contratação de agentes comunitários de saúde, enfermeiros, auxiliares de enfermagem e dentistas (PACS) - Inscrições realizadas de nov/ dez no total de 1.000 inscritos para Concurso Público : Edital 074/2010 - Realizada contratação emergencial de Agentes de Endemias
1.2.1 .1		<ul style="list-style-type: none"> - Identificação das regiões com acesso deficitário aos serviços de saúde no âmbito da Regional Centro; integração das unidades de saúde aos demais serviços; Maior cobertura no horário de atendimento das US com abertura nos finais de semana; Conforme planilha anexa
1.2.1 .2		
1.2.2	Implantar Novas Unidades de Saúde em vazios assistenciais	<ul style="list-style-type: none"> - Integrar as Unidades de Saúde e serviços - Construir unidades de saúde: CAIC, Quississana, São Francisco, Jurema, Barro Preto e Rio Pequeno, Nossa Senhora de Fátima, Posto Avançado da Unidade de Saúde Murici, Jardim Carmem, Del Rey, Correio Fundo e Riça Velha, Campo Largo da Roseira, Contenda e Malhada, Cidade Jardim, Vaneza, Campina do Taquaral, Aguará, Cachoeira, Colta e Marcelino, Branco Pombo, Jardim Primavera, Apolo, Iná, São Judas Tadeu, Jupiter e Urano, Boneca, do Iguaçu, Independência, Jardim Modelo e Fênix, Zenith e Vila Bonci, Jardim Santana, Libanópolis, O'sonho/Santa Tereza e Jardim Cristal - Implantadas Unidades de Saúde: CAIC, Cristal, Murici e Colta
1.2.3	Ampliar a Estratégia de Saúde da Família	<ul style="list-style-type: none"> - Cobertura de 35% da População em 2010 - Congresso de ESF - Treinamento de ACS - Inscrições realizadas de nov/ dez no total de 11.000 inscritos para Concurso Público : Edital 074/2010 - Instalação de marcação de consulta nas Regionais
1.2.3 .1		<ul style="list-style-type: none"> - Cobertura de 60% da população até 2013
1.2.3 .2		<ul style="list-style-type: none"> - Proporcionar capacitação e treinamento dos profissionais atuantes na Estratégia de Saúde da Família
1.2.3 .3		<ul style="list-style-type: none"> - Garantir profissionais que atuem na Estratégia da Saúde da Família através de concursos internos
1.2.3 .4		<ul style="list-style-type: none"> - Melhorar o Sistema de Atendimento/Marcação de consultas e retorno para mostrar exames nas Unidades de Saúde



**Secretaria Municipal de Saúde
Relatório Anual de Gestão - 2010**

AÇÃO	Metas - Plano Municipal de Saúde 2010-2013	Implantados
1.2.4	Reconhecer a origem das demandas das Unidades de Saúde	- Realizada pesquisa para análise de origem da demanda
1.2.4.1	Cumprir a Lei de atendimento prioritário às gestantes, idosos e pessoas com necessidades especiais	- Realizado atendimento prioritário às gestantes, idosos e pessoas com necessidades especiais
1.2.4.2	Ampliação do horário de atendimento das Unidades de Saúde com abertura nos finais de semana	100% das Unidades de Saúde com atendimento de 07:00h às 19:00h de segunda a sábado
1.2.4.3	Avançar na articulação das ESFs com a comunidade e reduzir a porcentagem de pessoas que não aderem à ESF	1.750 consultas em 2010 (145,8/mês)
1.2.4.4	Promover a articulação da Unidade de Saúde da região com a comunidade local para adesão do paciente a sua unidade de abrangência	- Ampliação das equipes de ESF - Aumento do nº de ACS - Ampliação do horário de atendimento das UBS - Comissões locais de Saúde
1.2.4.5	Capacitar os Agentes Comunitários de Saúde para atuarem na promoção do fortalecimento da adesão no fluxo de referência e contra referência entre as ESF's	- Realizada capacitação nos moldes do Centro Formador do Estado do Paraná nas RS Guaçupe/Ipê, São Marcos e Borda do Campo
1.2.4.6	Promover a interação e conhecimento da comunidade em relação ao funcionamento da US	- Realizadas 10 reuniões mensais com RS e representantes das Comunidades
1.2.4.7	Contratação de mais Agentes Comunitários de Saúde e aumentar o número de visitas domiciliares	- Início de 162 servidores; 37 agentes Comunitários 125 outros
1.2.4.8	Realizar a Humanização e individualização do atendimento nas Unidades de Saúde	- Implementado Acolhimento e Estratificação de Risco
1.2.4.9	Garantir acolhimento e atendimento humanizado ao cidadão em todas as Unidades de Saúde e Hospitais do Município	- Implementado Acolhimento e Estratificação de Risco
1.2.4.10	Alterar a identificação das áreas de trabalho das Equipes de Saúde da Família, hoje por cores, para o nome da localidade	- Equipes com nomes dos bairros
1.2.4.11		
1.2.4.12		
1.2.4.13		
1.2.4	Fortalecer o vínculo da comunidade com seu núcleo de saúde, por livre adesão	



**Secretaria Municipal de Saúde
Relatório Anual de Gestão - 2010**

Ação	Ação	Metas - Plano Municipal de Saúde 2010-2013	Implantados
1.2.5	Concluir as obras de Unidades Básicas de Saúde que estão em andamento	1.2.5 .2	Reestruturar a UBS Ipê - Realizada readequação física
		1.2.5 .3	Reestruturação da UBS Faxina - Realizada readequação física
		1.2.5 .4	Melhorar a estrutura da Unidade de Saúde Altivir Stocco (Colocação de Toldos) - Realizada melhoria
1.2.6	Implantar equipes de apoio multiprofissionais à Saúde da Família de acordo com a portaria nº 154 do Ministério da Saúde	1.2.6 .1	Desenvolver cronograma de rotatividade dos profissionais até abril de 2010 verificando as necessidades locais - 100% de realização
		1.2.6 .2	Promover a integração entre as Unidades dentro da Regional de Saúde - 100% das Unidades Integradas
1.2.7	Elaborar, implantar protocolos técnicos assistenciais em consonância com protocolos e diretrizes nacionais, estaduais e regionais	1.2.7 .1	Estabelecer, implantar e implementar POP's nos serviços de saúde analisados e aprovados pelas Câmaras Técnicas - Realizados para esterilização, prevenção de acidente de trabalho, sala de vacina, e outros
		1.2.8 .2	Implantar o CAPS Infantil - Realização de Oficinas para delimitação de Política de Saúde Mental
1.2.8	Ampliar ações de Saúde em programas específicos, contemplando todos os ciclos de vida, bem como, gênero e pessoas com necessidades especiais, de acordo com os protocolos do Ministério da Saúde	1.2.8 .4	Ampliar atendimento do CAPS Álcool/Drogas até às 22 horas e nos finais de semana, inclusive criar novas Unidades - Ampliado atendimento CAPS AD/RS Centro até 19,00h de seg. a sáb.;
		1.2.8 .7	Ampliar a oferta de exame preventivo do câncer de colo de útero junto à população-alvo - Ampliada em 60% a oferta de exames preventivos do câncer de colo de útero junto à população-alvo em todas as Unidades de Saúde
		1.2.8 .8	Ampliar o número de mamografias - Adquirido Mamógrafo
		1.2.8 .9	Elaborar uma proposta de assistência à mulher no climatério - Implantado o Programa Nascer em São José dos Pinhais e Realizado agendamento de climatério na alta hospitalar
		1.2.8 .10	Promover a humanização do pré-natal e nascimento a partir do contato da gestante com o hospital de referência, através de visitas agendadas - Visitação para conhecimento das instalações da maternidade e orientações à todas as gestantes referenciadas pelas UBS
		1.2.8 .11	Atuar na prevenção odontológica em bebês e puérperas na Maternidade <i>(Assinatura)</i>



Secretaria Municipal de Saúde
Relatório Anual de Gestão - 2010

Metas - Plano Municipal de Saúde 2010-2013		Implantados	
1.2.8	1.2.8 .12	Ampliar o número de parturientes com pré-natal concluído	- 51,77% das mães com mais de 6 consultas de pré-natal
	1.2.8 .13	Reduzir o número de partos cesáreos	- Índice de 38,4% em 2010
	1.2.8 .14	Implantar o programa de vigilância ao recém-nascido	- Implantado o Programa Nascer em São José dos Pinhais
	1.2.8 .15	Garantir o acesso e identificar os casos de mulheres vítimas de violência promovendo a notificação de violência contra mulheres	- Implantada a Notificação
1.2.9	1.2.9 .1	Promover reuniões periódicas com grupo de hipertensos e diabéticos	- Realizadas reuniões periódicas com os grupos de Hipertensão
	1.2.9 .2	Fortalecer o "Programa Saúde na Escola" e ampliar as ações para mais escolas das Regionais	- Implementada na RS Centro, Guatupê/Ipê e Afonso Pena.
	1.2.9 .3	Realizar levantamento epidemiológico em saúde bucal	- Realizado Convênio com ABO; - S.B Brasil; (aguardando dados do MS);
	1.2.9 .4	Realizar Palestras educativas e atividades voltadas à Educação em saúde utilizando espaços sociais, esportivos e culturais	- Saúde da Mulher; - Saúde Bucal; - Saúde do Idoso; - Tabagismo entre outros; - Acidente com crianças; - Saúde Mental; - Roda de Conversa
1.2.10	1.2.10 .1	Promover atividades voltadas à educação em saúde nas salas de espera das Unidades de Atenção à Saúde	- Realizado Convênio com ABO; - S.B Brasil; (aguardando dados do MS);
	1.2.10 .2	Promover atividades voltadas à educação em saúde nas Escolas locais	- Saúde da Mulher; - Saúde Bucal; - Saúde do Idoso; - Tabagismo entre outros; - Acidente com crianças; - Saúde Mental; - Roda de Conversa
1.2.10	1.2.10 .1	Articular com outros setores da comunidade local para promoção de atividades voltadas à prevenção em saúde	- Comitê Municipal de Mobilização para Redução de Mortalidade Materna e Infantil; - Gabinete de Gestão Integrada; - Saúde na Escola; - Projeto Altitude;
	1.2.10 .2	Atuar com Unidades de outras secretarias presentes na comunidade como CRAS, CREAS, subprefeituras e outros	- Programa Nascer em São José dos Pinhais; - Comitê do Rio Ressaca;




Secretaria Municipal de Saúde
Relatório Anual de Gestão - 2010

Ação	Ação	Metas - Plano Municipal de Saúde 2010-2013	Implantados
1.2.12	Formular estratégias para avaliação da atenção à saúde da Família	1.2.12 .1	<ul style="list-style-type: none"> - Ampliação das Equipes de ESF - Programação realizada pelas equipes de ESF
		1.2.12 .3	
		1.2.13 .1	
1.2.13	Integrar a atenção primária na alta hospitalar garantindo o acesso a consulta, gestão de caso e supervisão do especialista na alta hospitalar	Garantir o acesso a consulta do puerpério e da puericultura na alta hospitalar	<ul style="list-style-type: none"> - Implantado o Programa Nascer em São José dos Pinhais
Diretriz 1.3 - Garantir o acesso da família à atenção especializada a nível secundário e terciário			
Ação	Ação	Metas - Plano Municipal de Saúde 2010-2013	Implantados
1.3.1	Reestruturar os serviços de urgência e emergência do Município	1.3.1 .4	<ul style="list-style-type: none"> - Criada a Comissão de Urgência
		1.3.1 .5	<ul style="list-style-type: none"> - Todos os equipamentos de Saúde realizam
1.3.2	Implantar o Complexo Regulador para fluxo de referência e contra referência da atenção primária para a especializada melhorando e agilizando o sistema de marcação de consultas	1.3.2 .1	<ul style="list-style-type: none"> - Criação da Central de Leitos
		1.3.2 .3	<ul style="list-style-type: none"> - Criação da Central de Leitos
		1.3.2 .6	<ul style="list-style-type: none"> - Contrato com a empresa Plus Santé
		1.3.2 .11	<ul style="list-style-type: none"> - Realizada a Implantação e o gerenciamento
1.3.4	Formar e disseminar o conceito de "Hospital da Família" e Assistência refletida aos agravos prevalentes à população do município	Unificar fisicamente o Hospital Atílio Talami e Hospital São José	<ul style="list-style-type: none"> - Transferido a Maternidade do do Hospital Atílio Talami para as dependências do Hospital São José em outubro 2010
1.3.5	Estabelecer a comunicação e integração da atenção primária e especializada	Incluir as Unidades hospitalares em programas e comissões da SMS	<ul style="list-style-type: none"> - Criadas as Comissões de Vigilância e Controle de Infecção Hospitalar e Ambulatorial



**Secretaria Municipal de Saúde
Relatório Anual de Gestão - 2010**

Diretriz 1.4 - Implementar e criar ações para abordagem das relações de trabalho e valorização do trabalhador da saúde		Implantados	
Ação	Ação	Metas - Plano Municipal de Saúde 2010-2013	Implantados
1.4.1	Realizar e implantar estudo para a redefinição do organograma e redimensionamento do quadro de RH em conformidade com as características da população e dos serviços prestados	1.4.1 .1 Redefinição do organograma da Secretaria Municipal de Saúde	- Decreto nº. 212/2010
1.4.3	Reorganizar processo de trabalho dos profissionais em um modelo organizacional que priorize a integralidade das ações nos diversos níveis de atenção	1.4.3 .1 Organizar os fluxos de trabalho e definição de responsabilidades por setores	- Organizados os fluxos de trabalho e definição de responsabilidades por setores
1.4.4	Consolidar a humanização e acolhimento do servidor	1.4.4 .1 Garantir a segurança física do servidor através da disponibilização de equipe de segurança nos locais de trabalho	- Contrata dos Vigias para todas as US
Diretriz 1.5 - Qualificar a gestão e ações de Assistência e Vigilância em Saúde – Sanitária, Ambiental, Epidemiológica, Alimentar e Nutricional e de Saúde do Trabalhador para redução dos principais riscos e agravos a saúde da população			
Ação	Ação	Metas - Plano Municipal de Saúde 2010-2013	Implantados
1.5.1	Fortalecer ações de Vigilância Sanitária	1.5.1 .2 Atualizar constantemente os cadastros de estabelecimentos de interesse da saúde	- Adequação ao Sistema Integrado da PMSJP
		1.5.1 .3 Efetuar vistorias em estabelecimentos em geral	- Realizadas 1.610 inspeções no Município
		1.5.1 .6 Capacitar fiscais para o novo modelo de saúde estabelecendo um padrão de conduta das atividades da equipe multiprofissional	- Realizados 03 treinamentos com referência ao "Risco Sanitário"
		1.5.2 .1 Instituir fluxo de envio de Prontuários Nutricionais, e a aplicação a todas as faixas etárias	- Implementado o PROMAN - Programa Municipal de Acompanhamento e Nutrição.
		1.5.2 .2 Ampliar a cobertura de acompanhamento das famílias do Programa Bolsa Família com perfil saúde e do Programa Leite das Crianças	- Realizado o acompanhamento de 56% das famílias
1.5.2 .5 Desenvolver programa de acompanhamento nutricional priorizando grupos de maiores riscos	- Implantado o matriciamento em Nutrição		



Secretaria Municipal de Saúde
Relatório Anual de Gestão - 2010

Ação	Ação	Metas - Plano Municipal de Saúde 2010-2013	Implantados
1.5.3	Incentivar o compartilhamento de informações entre as Vigilâncias e demais instâncias da Secretaria de Saúde	1.5.3.1 Realizar análise de dados com geração de indicadores e divulgação dos dados com vistas à promoção de ações de saúde	- Divulgação dos Boletins Epidemiológicos; - Divulgação das metas as Regionais de Saúde
1.5.4	Promover alimentação consistente nas bases de dados	1.5.4.2 Promover campanhas e busca ativa visando o preenchimento de dados faltantes para a alimentação dos bancos de dados	- Divulgação dos Boletins Epidemiológicos das metas as Regionais de Saúde buscando estimular através da informação constante as ESF para realizar busca ativa;
1.5.8	Promover ações de Vigilância ambiental	1.5.8.1 Realizar coletas de água em pontos do Município abastecidos pela SANEPAR	- Programa VIGIÁGUA
		1.5.8.2 Realizar coletas de água em soluções alternativas de abastecimento quando existem suspeitas de contaminação nesta água	- Descentralização das coletas para as Regionais - Programa VIGIÁGUA
		1.5.8.3 Fiscalizar os serviços de coleta de resíduos hospitalares em todas as Unidades de Saúde, Hospitais Municipais e demais serviços do Município	- Realizadas 2 inspeções/hospital
1.5.9	Compreender as causas de mortalidade para análise prioritárias da saúde com vistas à definição das políticas públicas prioritárias	1.5.9.1 Implantar o comitê regional e hospitalar de mortalidade materno infantil	- Alterado o Comitê Municipal de Mortalidade com representação de todas as RS e Hospital
1.5.11	Reestruturação da COIH e da comissão de controle de infecção ambulatorial	1.5.11.1 Promover capacitação de profissionais para atuar junto aos estabelecimentos de Saúde	- Instituída por Ato Normativo a Comissão de Controle de Infecção Hospitalar e Ambulatorial (CCHA) da Secretaria Municipal da Saúde
		1.5.12.2 Implementar o Programa de Controle Ético da População Canina e Felina do município em 2010	- Realizadas ações conjuntas com a Secretaria de Meio Ambiente em Programa de Controle Ético da Ppulação Canina
		1.5.12.3 Realizar levantamento quadrimestral em 33% dos imóveis focalizados em área urbana do município	
		1.5.12.4 Incluir profissionais médicos veterinários para trabalho junto às Regionais	- Inscrições realizadas de nov/ dez no total de 11.000 inscritos para Concurso Público : Edital 074/2010
		1.5.12.5 Ampliar o quadro funcional de Agentes de Combate a Eridemias	- Inscrições realizadas de nov/ dez no total de 11.000 inscritos para Concurso Público : Edital 074/2010
1.5.12	Fortalecer e ampliar ações de controle de zoonoses, vetores e de agravos causados por animais sinantrópicos nocivos	1.5.12.6 Qualificar todos os profissionais para orientações acerca de Zoonoses	- Reuniões Regionais e Treinamentos
		1.5.12.7 Trabalhar a conscientização de população em relação à guarda Responsável de animais	- Projeto da Guarda Responsável em ações conjuntas com a Secretaria de Meio Ambiente



Secretaria Municipal de Saúde
Relatório Anual de Gestão - 2010

Diretriz 1.6 - Integrar a Rede Municipal a Região Metropolitana e a Rede Estadual de Saúde			
Ação	Ação	Metas - Plano Municipal de Saúde 2010-2013	Implantados
1.6.1	Estabelecer relações com gestores municipais da Região, com a Regional de Saúde, com a SESA, e com escritório do Ministério da Saúde no Paraná	1.6.1 .1	Promover reuniões periódicas para discussão de protocolos e programas
1.6.2	Estabelecer cooperação com o governo do Estado e Instituições de Ensino para a operacionalização do Hospital Municipal como unidade integrada à Rede de Atenção Metropolitana e Estadual da Saúde	1.6.2 .1	Estabelecer convênios com instituições acadêmicas formadoras de profissionais de saúde
<p>Diretriz 1.7 - Adequar as Unidades de Atenção à Saúde para realizar serviços e ações, de acordo com sua função, com a população adscrita e normas técnicas vigentes</p>			
Ação	Ação	Metas - Plano Municipal de Saúde 2010-2013	Implantados
1.7.1	Concluir o processo de informatização de todas as Unidades de Atenção à Saúde	1.7.1 .1	Informatar as Unidades de Saúde de forma que possam trabalhar em rede, entre si, e extra regional
1.7.2	Promover a readequação física e tecnológica das Unidades de Saúde	1.7.2 .1	Realizar levantamento das necessidades estruturais e tecnológicas das Unidades de Saúde
1.7.3	Adequar as Unidades de Saúde à Legislação Sanitária Vigente	1.7.3 .1	Promover análise, pela equipe da Vigilância Sanitária, dos Projetos das novas UPAs e adequação do projeto, caso necessário
1.7.4	Otimizar os materiais e equipamentos adquiridos pela Secretaria Municipal de Saúde	1.7.4 .2	Implantar programa de manutenção preventiva e corretiva dos equipamentos
		1.7.4 .3	Criar uma lista básica de materiais definindo prioridades das Unidades de saúde
1.7.5	Otimizar os recursos e integração do atendimento hospitalar	1.7.5 .1	Promover a unificação do Hospital São José e Hospital Alípio Talamini



Secretaria Municipal de Saúde
Relatório Anual de Gestão - 2010

Ação		Metas - Plano Municipal de Saúde 2010-2013	Implantados
1.7.6	Adequar a frota de transporte em quantidade e qualidade e manutenção da frota já existente	1.7.6 .1	- Aquisição de 05 ambulâncias
		1.7.6 .2	- Aquisição de 01 ônibus adaptado
		1.7.6 .3	- Ampliação de 01 veículo por Regional de Saúde
Diretriz 1.8 - Garantir o acesso aos medicamentos e insumos estratégicos na perspectiva da garantia da qualidade e segurança em Saúde			
Ação		Metas - Plano Municipal de Saúde 2010-2013	Implantados
1.8.1	Promover o uso Racional de Medicamento	1.8.1 .1	- Realizada pela CEPAME
		1.8.1 .2	- Realizada pela CEPAME
		1.8.1 .3	- Realizada pela CEPAME
		1.8.1 .4	- Iniciado em 2010 com escala já definida para 2011
1.8.2	Estruturar o ciclo de assistência farmacêutica no município	1.8.2 .1	- Adotada
		1.8.2 .5	- Armazenamento de medicamentos condições adequadas nas Unidades de Saúde e Centrais de Abastecimento
		1.8.3 .2	- Outubro de 2011
1.8.3	Facilitar o acesso da população ao medicamento		
Diretriz 1.9 - Qualificar o controle, avaliação, auditoria e regulação			
Ação		Metas - Plano Municipal de Saúde 2010-2013	Implantados
1.9.1	Revisar, fortalecer e readequar instrumentos que regulam a oferta assistencial, identificação de usuários, CNES, programação e pactuação	1.9.1 .1	- Realizado através da Lei 1.603 de 02/09/2010
		1.9.2 .1	- Realizado Registro de Preços para aquisição
1.9.2	Melhorar o tempo resposta dos atendimentos realizados pelas ambulâncias		



Secretaria Municipal de Saúde
Relatório Anual de Gestão - 2010

Ação	Ação	Metas - Plano Municipal de Saúde 2010-2013	Implantados
1.9.3	Oferecer maior precisão nos agendamentos das ambulâncias brancas para os usuários	1.9.3 .1 Levantar o perfil dos pacientes atendidos pelas ambulâncias	- Realizado pelas RS
1.9.4	Adequar o suporte logístico da regulação para o serviço em rede	1.9.4 .4 Melhorar a comunicação disponível para as consultas da área rural, através dos agentes comunitários de Saúde ou outro meio mais eficaz	- Descentralizadas para as RS com base ativa e ampliação do nº de ACS
1.9.5	Monitorar e fiscalizar os contratos, credenciamentos e convênios com prestadores contratados e conveniados, bem como das unidades públicas	1.9.5 .3 Implantar a Central de Marcação de Consultas e Exames nas Regionais	- Implantada
1.9.6	Realizar auditoria assistencial da produção de serviços de saúde públicos e privados	1.9.6 .1 Estabelecer fluxo de auditoria, grupo capacitado para realizá-la e execução periódica	- Realizado parcialmente - Iniciado processo de implantação de equipe multiprofissional
1.9.7	Monitorar e avaliar as ações da Secretaria Municipal de Saúde por meio de ferramentas legais	1.9.7 .1 Criar um grupo de avaliação do Plano Municipal de Saúde e Programação Anual de Saúde	- Câmaras Técnicas e Colegiado
1.9.8	Reestruturar a Ouvidoria do SUS	1.9.8 .2 Realizar um seminário anual de sensibilização e capacitação com diretores, chefes de divisões e coordenações	- Realizadas 03 Oficinas de Gestão
		1.9.8 .3 Implantar o programa de Caixas Coletoras de sugestões e reclamações em todas as unidades de saúde para identificar as necessidades e opiniões da população	- Implantada a abertura das caixas coletoras em conjunto com a equipe da US
		1.9.8 .4 Promover visita técnica às ouvidorias de outros municípios para troca de experiências	- Visitas os municípios de Florianópolis e Araucária
		1.9.8 .7 Implantar Unidades de Ouvidoria Regionais	- Implantadas nas RS Centro, Borda do Campo, Atenton Pena, São Marcos e Guatupb/Ipê
OBJETIVO 2: PROMOVER A EDUCAÇÃO PERMANENTE EM SAÚDE			
Diretriz 2.1 - Tornar a rede pública de saúde uma rede de ensino e aprendizado no exercício do trabalho			
Ação	Ação	Metas - Plano Municipal de Saúde 2010-2013	Implantados
2.1.1	Capacitação de gestores na Área da Saúde	2.1.1 .1 Promover cursos e facilitar de participação dos servidores do município	- Libradas as participações com custeio para a participação de 132 profissionais em cursos e congressos
2.1.3	Estabelecer o Sistema Saúde Escola e Educação permanente em cooperação com a Instituição de Ensino atuante Nacionalmente, na Região e no Estado do Paraná	2.1.3 .1 Implantar Escola de Saúde para formação, capacitação e atualização de servidores e outros interessados (usuários)	- Contrato com as Faculdades Pequeno Príncipe



Secretaria Municipal de Saúde
Relatório Anual de Gestão - 2010

Ação	Ação	Metas - Plano Municipal de Saúde 2010-2013	Implantados
2.1.4	Manter e estabelecer convênios com instituições de ensino e outras parcerias	2.1.4 .3 Implantar Residência em Medicina da Família	- Na dependência de aprovação do projeto apresentado junto ao Ministério da Saúde
2.1.5	Capacitar profissionais na definição e construção do Controle Social na US	2.1.5 .1 Oferecer curso de capacitação aos funcionários	- Oferecidos cursos de capacitação em aleitamento materno e humanização
2.1.6	Incorporação do conhecimento na formação de profissionais aptos a lidar com o novo quadro demográfico epidemiológico	2.1.5 .2 Facilitar a participação dos funcionários das Unidades de Saúde nas reuniões do Conselho Municipal de Saúde	- Estimulada a participação dos funcionários das Unidades de Saúde nas reuniões do Conselho Municipal de Saúde
		2.1.6 .1 Criar grupos de discussões de caso e debates relacionadas ao cotidiano das atividades	- Grupos de Trabalhos vinculados as Câmara Técnicas
OBJETIVO 3: Promover da Gestão Participativa e Controle Social			
Diretriz 3.1 - Desenvolver ações de comunicação e informação junto à comunidade			
Ação	Ação	Metas - Plano Municipal de Saúde 2010-2013	Implantados
3.1.1	Consolidar os mecanismos de informação à população utilizando os diversos meios de comunicação	3.1.1 .1 Implantar meios eletrônicos para comunicação direta do CMS com a população, incluindo portal, blog e outros	
3.1.2	Promover ações de informação e reconhecimento acerca do SUS junto a população em geral	3.1.2 .1 Informar à população local quais os serviços oferecidos na Unidade de Saúde e na Regional, e promover discussão sobre as condições dos serviços oferecidos	- Divulgados em painel e comunicação geral - Comissões locais de Saúde
3.1.3	Fortalecer a comunicação social através da mídia	3.1.3 .1 Divulgar por meio de TV, rádio, jornais/informativos, vídeos exibidos por circuitos internos nas unidades e carros de som as ações das Unidades de Saúde na área de abrangência	- Informativo da SMS - Informativo da PMSJP



Secretaria Municipal de Saúde
Relatório Anual de Gestão - 2010

Diretriz 3.2 - Fortalecer a gestão participativa e descentralizada, estruturando as Regionais de Saúde para planejamento local			
Ação	Ação	Metas - Plano Municipal de Saúde 2010-2013	Implantados
3.2.1	Implementar a gestão participativa local e regional	3.2.1 .2 Realizar reuniões periódicas com a comunidade local, incluindo audiências regionais e locais	- Reuniões mensais em todas as RS - Comissões Locais de Saúde
		3.2.1 .3 Proporcionar cursos de capacitação de conselheiros municipais e regionais, bem como da comunidade	- 02 cursos para conselheiros municipais e comunidade
3.2.2	Realizar as Conferências Municipais de Saúde e escutas públicas à população com vistas às definições das políticas de saúde	3.2.2 .2 Alterar a legislação do regulamento do Conselho Municipal de Saúde para a próxima Conferência, garantindo a eleição dos conselheiros durante a Conferência	- Alterada a Lei que institui o CMS, ampliando de 16 para 36 membros titulares e de 16 para 72 suplentes conforme a Lei nº 1.652/2010
3.2.3	Manter as condições materiais, técnicas e administrativas necessárias ao funcionamento do Conselho Municipal de Saúde	3.2.3 .1 Proporcionar suporte técnico administrativo e jurídico ao Conselho Municipal de Saúde	- Edital de chamamento para agente administrativo para atuar como Secretário Executivo



ORÇAMENTO E EXECUÇÃO FINANCEIRA

RECURSOS RECEBIDOS PELO FUNDO MUNICIPAL DE SAÚDE

EXERCÍCIO 2010

RECURSOS	1º Trimestre	2º Trimestre	3º Trimestre	4º Trimestre	Trimestre
TRANSFERENCIA FUNDO A FUNDO	4.173.705,67	6.506.049,97	6.576.342,78	6.427.258,88	23.683.357,30
BLOCO ATENÇÃO BÁSICA	2.172.974,05	2.051.112,57	2.945.612,84	2.575.612,96	9.745.312,42
COMPONENTE FIXO	1.489.776,04	1.507.805,77	1.521.739,92	1.486.707,89	6.006.029,62
PAB FIXO	1.489.776,04	1.507.805,77	1.521.739,92	1.486.707,89	6.006.029,62
COMPONENTE VARIÁVEL	683.198,01	543.306,80	1.423.872,92	1.088.905,07	3.739.282,80
Saúde da Família	328.120,59	209.375,99	599.340,12	500.046,86	1.636.883,56
Agentes Comunitários de Saúde	304.786,95	314.762,04	375.691,48	428.077,09	1.423.317,56
Saúde Bucal	-	-	-	18.100,92	18.100,92
Compensação de Especificidades Regionais	48.825,48	16.575,90	333.575,02	98.000,55	496.976,95
PSE	260,45	323,87	439,14	419,29	1.442,75
Incentivo Adic. ao Prog. Saúde da Família	1.204,54	2.269,00	114.827,16	16.091,23	134.391,93
Incentivo Adicional a Equipe Saúde Bucal	-	-	-	28.169,13	28.169,13
BLOCO ATENÇÃO MEDIA E ALTA	1.862.908,75	3.576.181,67	3.206.606,39	3.592.763,20	12.238.460,01
COMPONENTE LIMITE FINANCEIRO MAC.	1.862.908,75	3.576.181,67	3.206.606,39	3.580.658,33	12.226.355,14
CEO	32.102,30	42.598,79	34.951,30	24.249,28	133.901,67
SAMU - FEDERAL	135.775,36	246.728,08	204.569,06	148.899,36	735.971,86
SAMU ESTADUAL	21.058,13	208.708,68	84.483,96	136.351,25	450.602,02
Serviços Hospitalares	1.072.436,06	2.786.796,56	2.425.017,04	2.759.211,04	9.043.460,70
Serviços Radiológicos e Laboratoriais	93.125,38	69.927,41	144.825,19	191.780,93	499.658,91
Serviços Ambulatoriais	508.411,52	221.422,15	312.759,84	320.166,47	1.362.759,98
COMPONENTE FAEC	-	-	-	12.104,87	12.104,87
Serviços Hospitalares	-	-	-	12.104,87	12.104,87
BLOCO VIGILANCIA EM SAÚDE	131.418,91	232.511,82	402.461,22	187.741,14	954.133,09
COMPONENTE VIG EPID E AMBIENTAL	113.124,23	226.160,18	286.161,98	125.715,26	751.161,65
TFVS	99.661,95	148.656,96	202.525,48	16.615,66	467.460,05
Prog. Nacional de HIV AIDS e Outras DST	12.805,88	76.710,99	82.682,46	77.096,99	249.296,32
Vacinação contra Influenza H1N1	-	-	-	31.183,08	31.183,08
Vacinação contra a Poliomielite	1,38	1,72	2,33	2,23	7,66
Vacinação do Idoso	2,88	3,55	4,78	4,52	15,73
PAB/SUS - Programa Ações Tuberculose	356,99	430,46	560,31	526,13	1.873,89
Fortalecimento de Gestão em Vigilância	172,55	208,69	199,10	130,75	711,09
PCCN	122,60	147,81	187,52	155,90	613,83
COMPONENTE VIG SANITÁRIA	18.294,68	6.351,64	116.299,24	62.025,88	202.971,44
Piso Estruturante (antigo PVS)	11.498,47	3.833,40	74.017,00	38.771,44	128.120,31
Piso Estrategico (antigo MAC VISA)	6.796,21	2.518,24	42.282,24	23.254,44	74.851,13
BLOCO GESTÃO	1.978,02	133.634,86	4.622,02	54.607,35	194.842,25
Incentivo Formação ACS	1,17	1,41	1,81	1,68	6,07
Inc. Ações Vig. Tuberculose	112,28	135,31	176,13	165,38	589,10
Implantação CAPS	212,69	218,17	281,18	264,36	976,40
Programa FAN	1.651,88	1.956,56	2.458,41	32.548,09	38.614,94
Políticas de Saúde	-	131.323,41	1.704,49	21.627,84	154.655,74
BLOCO DE INVESTIMENTOS	2.657,55	5.156,33	6.674,24	6.142,99	20.631,11
Unidade de Pronto Atendimento - UPA	2.657,55	5.156,33	6.674,24	6.142,99	20.631,11



Secretaria Municipal de Saúde
Relatório Anual de Gestão - 2010

CONVÊNIOS	1.768,39	507.452,72	10.366,07	10.391,24	529.978,42
Convênio Idoso	681,08	471,03	-	-	1.152,11
Convênio Ampliação UBS 1007	544,04	655,18	850,78	798,72	2.848,72
Convênio Ampliação UBS 1050	543,27	654,26	849,59	797,60	2.844,72
Convênio 28709-60 MS - Faxina	-	505.672,25	8.665,70	8.794,92	523.132,87
15% Saúde - (EC-29)	14.861.500,95	15.950.121,59	14.924.656,76	16.542.032,32	62.278.311,62
Taxa de Saúde	37.372,26	31.512,01	508.850,00	35.975,36	613.709,63
Alienação de Bens	359,32	45.046,83	1.162,13	1.119,75	47.688,03
TOTAL RECEBIDO FMS	19.072.938,20	22.532.730,40	22.011.011,67	23.006.386,31	86.623.066,58

Fonte: Anexo X – Sistema “on-line” da PMSJP

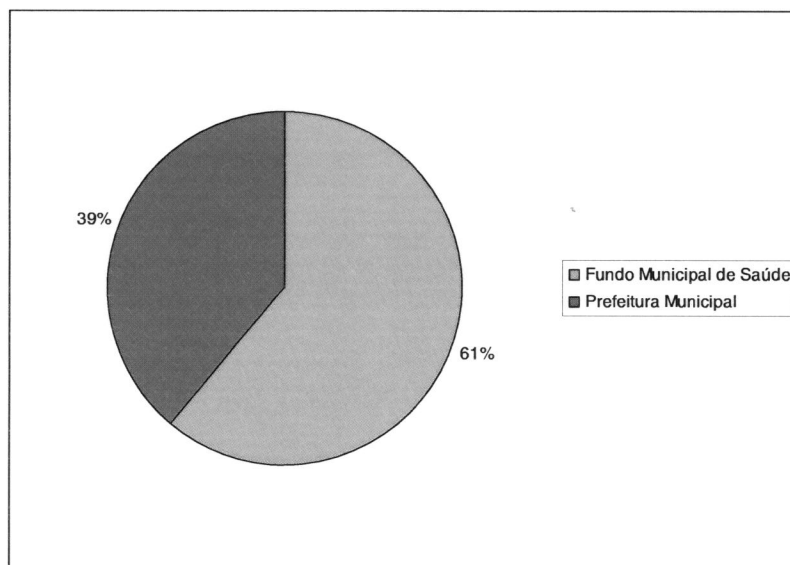
DESPESAS EMPENHADAS - GERAL

Exercício de 2010

Despesas Realizadas no	1º TRIMESTRE	2º TRIMESTRE	3º TRIMESTRE	4º TRIMESTRE	TOTAL
Fundo Municipal de Saúde	14.626.411,25	18.795.523,67	24.519.768,19	34.490.158,10	92.431.861,21
Prefeitura Municipal	28.176.388,42	7.946.151,25	9.269.777,15	13.286.482,75	58.678.799,57
Total da Despesa	42.802.799,67	26.741.674,92	33.789.545,34	47.776.640,85	151.110.660,78

Fonte: Relatório de Empenhos Emitidos – Sistema “on-line” da PMSJP

Demonstração Gráfica das Despesas – Geral



Fonte: Relatório de Empenhos Emitidos – Sistema “on lin” da PMSJP



Secretaria Municipal de Saúde
Relatório Anual de Gestão - 2010

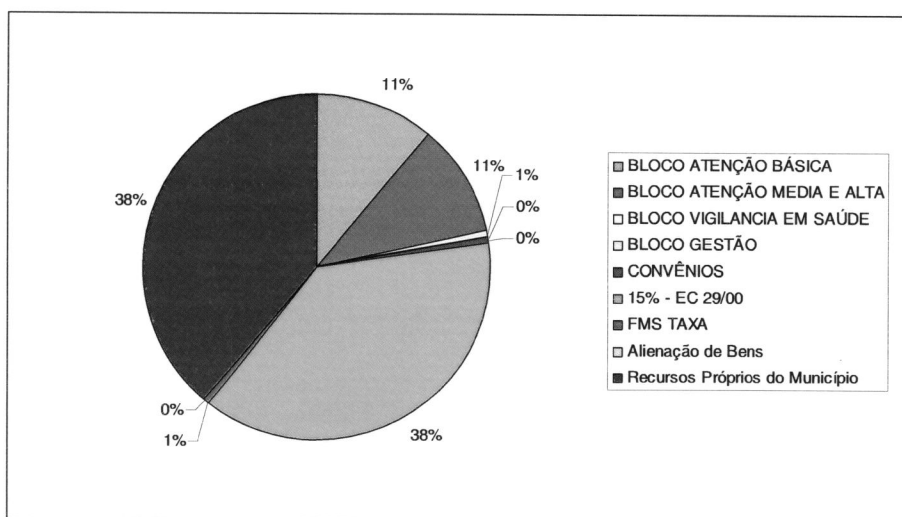
FONTE DE RECURSOS PARA EXECUÇÃO DAS DESPESAS EM SAÚDE

Exercício 2010					
FUNDO MUNICIPAL DE SAÚDE	1º Trimestre	2º Trimestre	3º Trimestre	4º Trimestre	Trimestre
PROGR.COMBATE CAREN.NUTRICIONAIS	-	1.233,00	1.931,93	-	3.164,93
PISO VIGILANCIA SANITÁRIA	-	-	1.960,00	8.458,40	10.418,40
TETO FINANCEIRO VIGILANCIA SAUDE	-	134.589,69	54.188,00	226.500,00	415.277,69
PROGRAMA HIV AIDS	-	-	-	34.637,00	34.637,00
PROGRAMA TUBERCULOSE	-	-	-	1.358,00	1.358,00
SAMU FEDERAL	-	-	11.465,80	24.340,00	35.805,80
SAMU ESTADUAL	-	-	-	15.420,00	15.420,00
CENTRO ESPEC. ODONTOLOGICAS	-	33.626,37	61.806,27	23.946,89	119.379,53
INCENTIVO FORMAÇÃO ACS	-	-	-	116,18	116,18
INCENTIVO IMPLANTAÇÃO CAPS	-	-	-	14.491,00	14.491,00
PROGRAMA VIGISUS II	-	-	8.718,04	-	8.718,04
15% SAÚDE (EC 29/00)	12.247.925,00	11.248.514,69	12.747.276,68	21.081.625,94	57.325.342,31
FMS AIDS	2.500,00	6.652,56	2.524,74	71.074,15	82.751,45
FMS TAXA	16.112,33	62.246,33	284.943,80	482.685,44	845.987,90
FMS AT BASICA	872.123,86	2.312.180,23	1.819.478,60	8.747.502,31	13.751.285,00
FMS PACS	136.452,36	512.297,01	426.837,30	-	1.075.586,67
FMS PSF	19.571,57	552.531,93	524.403,63	-	1.096.507,13
FMS ESPECIFICIDADES REGIONAIS	-	-	-	967.800,00	967.800,00
FMS INC PSF	-	-	-	7.799,75	7.799,75
FMS AMBUL	-	-	3.399,80	31.249,00	34.648,80
FMS HOSP	-	40.119,34	785.989,08	134.114,24	960.222,66
FMS SAMU FED	178.147,73	30.804,90	123.884,38	28.006,12	360.843,13
FMS SAMU EST	1.494,00	56.692,90	40.324,01	128.007,60	226.518,51
FMS CEO	19.954,45	700,00	70.817,35	429,60	91.901,40
FMS ESTRUT.	4.792,24	54.292,00	932,25	35.100,00	95.116,49
FMS TFVS	5.707,00	39.460,93	32.009,78	82.594,10	159.771,81
FMS ESTRAT.	4.249,92	-	-	15.000,00	19.249,92
FMS INC ACS	-	-	-	49,39	49,39
FMS INC CAPS	-	-	-	767,01	767,01
FMS FAN	-	-	-	70.860,00	70.860,00
FMS POLITICAS	-	58,00	1.270,54	19.186,31	20.514,85
ALIENAÇÃO DE BENS	-	-	960,62	-	960,62
AMBULATORIAL (369)	32.190,36	122.435,71	458.293,47	918.508,38	1.531.427,92
HOSPITALAR (369)	1.085.190,43	3.543.047,42	7.055.786,82	818.531,29	12.502.555,96
CONV IDOSO	-	44.040,66	-	-	44.040,66
CONVENIO FAXINA	-	-	-	500.000,00	500.000,00
TAXA DE SAÚDE - RECURSO LIVRE	-	-	565,30	-	565,30
TOTAL RECURSOS - FMS	14.626.411,25	18.795.523,67	24.519.768,19	34.490.158,10	92.431.861,21
PREFEITURA MUNICIPAL	1º Trim	2º Trim	3º Trim	4º Trim	Total
Recursos Livres - PMSJP	28.176.388,42	7.946.151,25	9.269.777,15	13.286.482,75	58.678.799,57
TOTAL GERAL - SMS	42.802.799,67	26.741.674,92	33.789.545,34	47.776.640,85	151.110.660,78



**Secretaria Municipal de Saúde
Relatório Anual de Gestão - 2010**

Demonstração Gráfica das Fontes de Recursos para Despesas



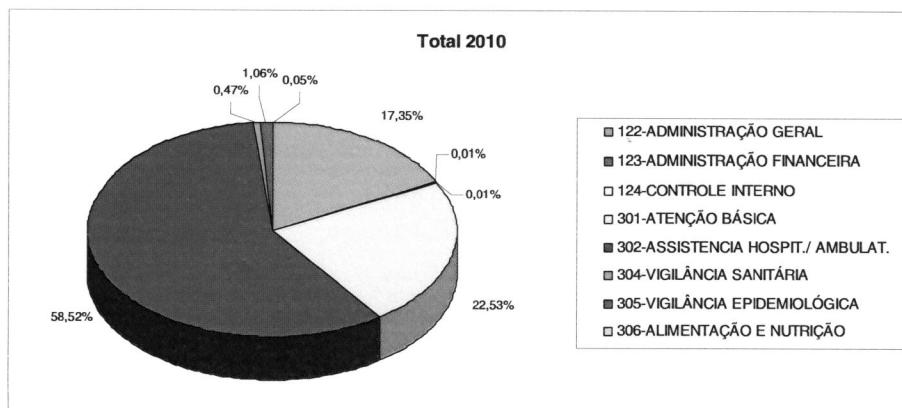
Fonte: Relatório de Empenhos Emitidos – Sistema “on lin” da PMSJP

DESPESAS EMPENHADAS POR SUBFUNÇÃO

	1º Trimestre	2º Trimestre	3º Trimestre	4º Trimestre	Total 2010
122-ADMINISTRAÇÃO GERAL	6.463.866,32	7.146.820,58	6.201.514,31	6.398.143,88	26.210.345,09
123-ADMINISTRAÇÃO FINANCEIRA	7.817,00	10.313,36	480,00	550,00	19.160,36
124-CONTROLE INTERNO	-	58,00	1.270,54	19.186,31	20.514,85
301-ATENÇÃO BÁSICA	5.638.068,69	7.311.546,74	6.870.486,54	14.230.934,45	34.051.036,42
302-ASSISTENCIA HOSPIT./ AMBULAT.	30.361.461,30	11.625.917,61	20.280.313,33	26.162.641,60	88.430.333,84
304-VIGILÂNCIA SANITÁRIA	132.016,22	214.651,00	141.503,29	219.055,90	707.226,41
305-VIGILÂNCIA EPIDEMIOLÓGICA	199.570,14	431.134,63	292.045,40	675.268,71	1.598.018,88
306-ALIMENTAÇÃO E NUTRIÇÃO	-	1.233,00	1.931,93	70.860,00	74.024,93
Total	42.802.799,67	26.741.674,92	33.789.545,34	47.776.640,85	151.110.660,78

Fonte: Relatório de Empenhos Emitidos – Sistema “on-line” da PMSJP

Demonstração Gráfica das Despesas por Subfunção



Fonte: Relatório de Empenhos Emitidos – Sistema “on lin” da PMSJP



DESPESAS EMPENHADAS POR PROJETO/ATIVIDADE

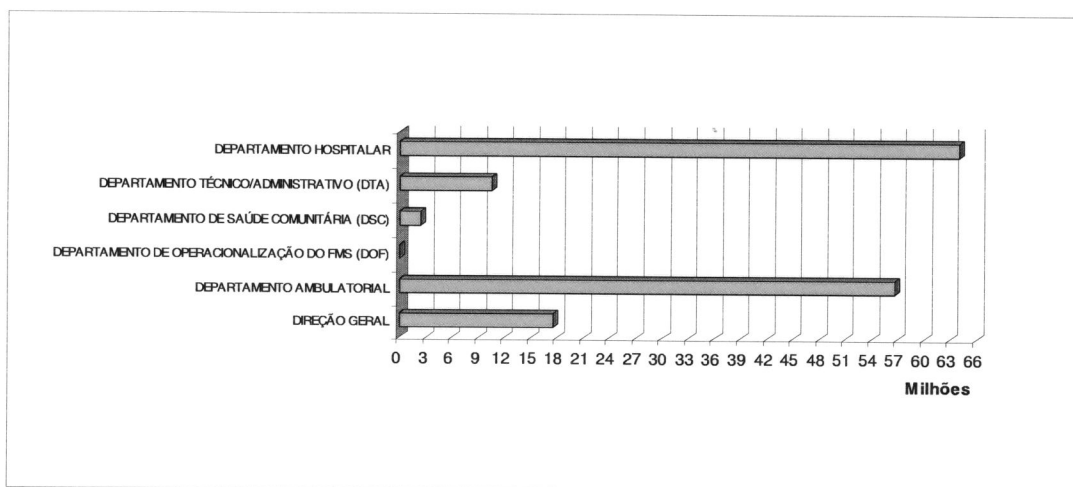
	1º Trimestre	2º Trimestre	3º Trimestre	4º Trimestre	Total
AMPLIAÇÃO DAS UNIDADES HOSPITALARES	581.431,86	3.068.504,20	274.168,74	2.171.176,97	6.095.281,77
CONSTRUÇÃO DE UNIDADES BÁSICAS DE SAÚDE					
COORD. ATIVID. DE SAÚDE/DIREÇÃO GERAL	4.308.943,62	4.827.907,28	4.079.717,41	4.311.584,36	17.528.152,67
COORD. ATIVID. DO CONSELHO MUNICIPAL DE SAÚDE	-	2.401,65	62,60	8.603,53	11.067,78
COORD. MANUT. ATIVID. DE ATENÇÃO E SAÚDE BÁSICA	4.609.920,90	3.860.455,11	4.099.767,01	2.974.220,13	15.544.363,15
COORD. MANUT. ATIVID. DE ATENÇÃO A SAÚDE/PAB	829.224,58	1.881.389,03	1.553.052,30	7.948.566,39	12.212.232,30
COORD. MANUT. ATIVID. DE ATENÇÃO A SAÚDE/PSF	19.571,57	552.531,93	524.403,63	-	1.096.507,13
COORD. MANUT. ATIVID. DE ATENÇÃO A SAÚDE/ACS	136.452,36	512.297,01	426.837,30	-	1.075.586,67
COORD. MANUT. ATIVID. DE ATENÇÃO A SAÚDE/INC.PSF				7.799,75	7.799,75
COORD. MANUT. ATIVID. DE ATENÇÃO A SAÚDE/INC.FORMAÇÃO ACS				165,57	165,57
COORD. MANUT. ATIVID. DE ATENÇÃO A SAÚDE	3.735.458,45	3.321.529,43	4.580.943,58	7.626.700,85	19.264.632,31
COORD. MANUT. ATIVID. DE SAÚDE EM URGÊNCIA	4.486.229,04	165.640,86	440.176,06	-	5.092.045,96
COORD. MANUT. ATIVID. DE SAÚDE/ CAPS				15.258,01	15.258,01
COORD. MANUT. ATIVID. DE ATENÇÃO A SAÚDE/OEO	19.954,45	34.326,37	132.623,62	24.376,49	211.280,93
COORD. MANUT. ATIVID. DE ATENÇÃO A SAÚDE/SAMU FEDERAL	100.463,73	29.014,90	117.046,56	52.346,12	298.871,31
COORD. MANUT. ATIVID. DE ATENÇÃO A SAÚDE/SAMU ESTADUAL	1.494,00	56.692,90	40.324,01	143.427,60	241.938,51
COORD. MANUT. ATIVID. ADMINISTRATIVAS E OPERACIONAIS	7.817,00	10.313,36	480,00	550,00	19.160,36
COORD. MANUT. ATIVID. SANITÁRIAS EM VIGILÂNCIA A SAÚDE	122.974,06	160.359,00	138.611,04	160.497,50	582.441,60
COORD. MANUT. ATIVID. DE VIGILÂNCIA A SAÚDE/TFVISA ESTRATÉGICO	4.249,92	-	-	15.000,00	19.249,92
COORD. MANUT. ATIVID. DE VIGILÂNCIA A SAÚDE/TFVISA ESTRUTURANTE	4.792,24	54.292,00	2.892,25	43.558,40	105.534,89
COORD. MANUT. ATIVID. EPIDEMIOLÓGICAS EM VIGILÂNCIA A SAÚDE	191.363,14	250.431,45	194.604,84	259.105,46	895.504,89
COORD. MANUT. ATIVID. DE VIGILÂNCIA A SAÚDE/DST AIDS	2.500,00	6.652,56	2.524,74	105.711,15	117.388,45
COORD. MANUT. ATIVID. DE VIGILÂNCIA A SAÚDE/TB				1.358,00	1.358,00
COORDENAÇÃO E MANUTENÇÃO DAS ATIVIDADES DE VIGILÂNCIA À SAÚDE/VIGISUS	-	-	8.718,04	-	8.718,04
COORD. MANUT. ATIVID. DE VIGILÂNCIA A SAÚDE/TFVS	5.707,00	164.986,62	86.197,78	309.094,10	565.985,50
COORD. MANUT. ATIVID. DE ALIMENTAÇÃO E NUTRIÇÃO/FAN	-	1.233,00	1.931,93	70.860,00	74.024,93
COORD. ATIVID. OPERACIONAIS	2.154.922,70	2.316.511,65	2.121.734,30	2.077.955,99	8.671.124,64
COORD. ATIVID. OPERACIONAIS/PAB	42.899,28	430.791,20	266.426,30	798.935,92	1.539.052,70
COORD. ATIVID. OPERACIONAIS/SAMU FEDERAL	77.684,00	1.790,00	18.303,62	-	97.777,62
COORD. ATIVID. OPERACIONAIS/TFVS EPIDEMIOLÓGICA	-	9.064,00	-	-	9.064,00
COORD. ATIVID. OPERACIONAIS/AMBULATORIAL	15.476,40	-	186.889,00	17.265,40	219.630,80
COORD. MANUT. ATIVID. DE ATENÇÃO A SAÚDE/COMP. ESPEC. REG.				967.800,00	967.800,00
COORD. MANUT. ATIVID. HOSPITALARES	21.343.269,37	4.948.418,95	14.489.838,14	16.112.090,16	56.893.616,62
COORD. MANUT. ATIVID. DE ATENÇÃO E SAÚDE/CONVÊNIO IDOSO	-	74.082,46	-	-	74.082,46
COORD. ATIVID. DE SAÚDE/PARTICIPASUS	-	58,00	1.270,54	19.186,31	20.514,85
	42.802.799,67	26.741.674,92	33.789.545,34	47.776.640,85	151.110.660,78



DESPESAS EMPENHADAS POR UNIDADE (DEPARTAMENTO)

	1º Trimestre	2º Trimestre	3º Trimestre	4º Trimestre	Total
DIREÇÃO GERAL	4.308.943,62	4.830.366,93	4.081.050,55	4.339.374,20	17.559.735,30
DEPARTAMENTO AMBULATORIAL	13.938.769,08	10.487.960,00	11.915.174,07	20.326.307,60	56.668.210,75
DEPARTAMENTO DE OPERAC. DO FMS (DOF)	7.817,00	10.313,36	480,00	550,00	19.160,36
DEPARTAMENTO DE SAÚDE COMUNIT. (DSC)	331.586,36	637.954,63	435.480,62	965.184,61	2.370.206,22
DEPARTAMENTO TÉCNICO/ADMINISTRAT. (DTA)	2.290.982,38	2.758.156,85	2.593.353,22	2.894.157,31	10.536.649,76
DEPARTAMENTO HOSPITALAR	21.924.701,23	8.016.923,15	14.764.006,88	19.251.067,13	63.956.698,39
	42.802.799,67	26.741.674,92	33.789.545,34	47.776.640,85	151.110.660,78

Demonstração Gráfica das Despesas por Unidade (Departamento)



Fonte: Relatório de Empenhos Emitidos – Sistema "on lin" da PMSJP

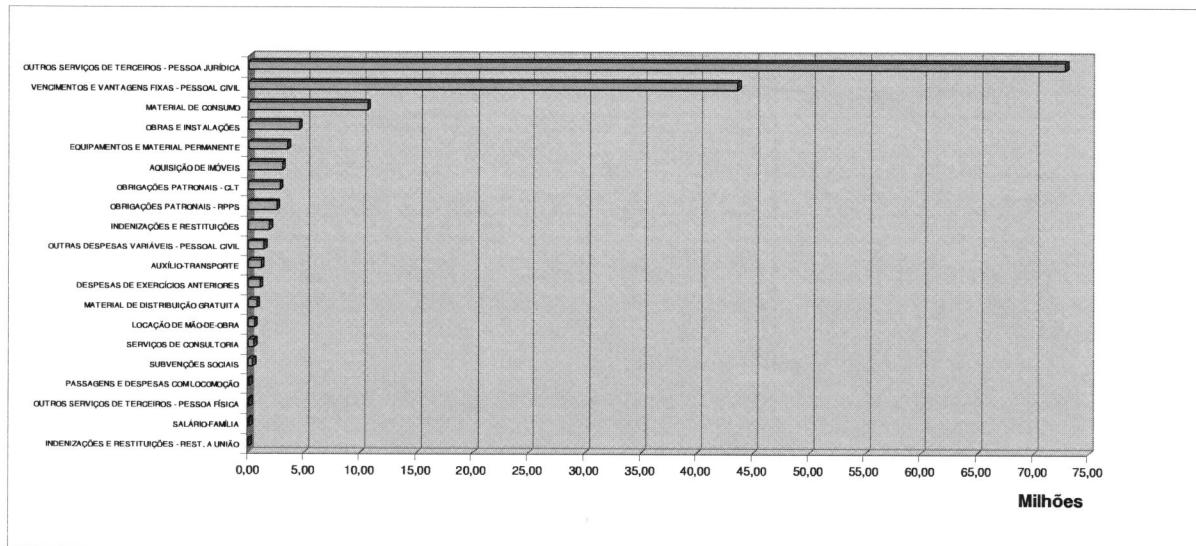
DESPESAS EMPENHADAS POR ELEMENTO DE DESPESA

	1º Trimestre	2º Trimestre	3º Trimestre	4º Trimestre	Total
INDENIZAÇÕES E RESTITUIÇÕES - REST. A UNIÃO	2.168,47	794,84	19,48	213,99	3.196,78
SALÁRIO-FAMÍLIA	9.055,56	20.795,24	5.503,40	40.185,83	75.540,03
OUTROS SERVIÇOS DE TERCEIROS - PESSOA FÍSICA	-	74.082,46	8.718,04	-	82.800,50
PASSAGENS E DESPESAS COM LOCOMOÇÃO	-	-	-	87.000,00	87.000,00
SUBVENÇÕES SOCIAIS	-	312.000,00	-	81.000,00	393.000,00
SERVIÇOS DE CONSULTORIA	390.631,64	150,49	82.577,04	4.600,08	477.959,25
LOCAÇÃO DE MÃO-DE-OBRA	167.463,58	65.059,16	85.947,23	209.914,73	528.384,70
MATERIAL DE DISTRIBUIÇÃO GRATUITA	24.302,00	130.190,96	63.354,17	524.287,28	742.134,41
DESPESAS DE EXERCÍCIOS ANTERIORES	219.405,79	236.779,49	247.200,07	325.430,80	1.028.816,15
AUXÍLIO-TRANSPORTE	-	-	980.645,40	165.037,66	1.145.683,06
OUTRAS DESPESAS VARIÁVEIS - PESSOAL CIVIL	296.710,48	357.645,84	356.279,39	344.904,57	1.355.540,28
INDENIZAÇÕES E RESTITUIÇÕES	375.085,28	510.024,77	535.782,24	448.154,57	1.869.046,86
OBRIGAÇÕES PATRONAIS - RPPS	276.230,74	346.077,69	259.425,07	1.629.053,30	2.510.786,80
OBRIGAÇÕES PATRONAIS - CLT	603.369,34	651.145,09	679.801,20	894.935,77	2.829.251,40
AQUISIÇÃO DE IMÓVEIS	415.068,10	699.533,15	867.486,43	1.043.305,46	3.025.393,14
EQUIPAMENTOS E MATERIAL PERMANENTE	751.348,54	69.000,00	373.068,74	2.228.813,27	3.422.230,55
OBRAS E INSTALAÇÕES	-	2.999.504,20	-	1.502.000,00	4.501.504,20
MATERIAL DE CONSUMO	2.199.489,75	2.700.084,86	2.749.105,82	2.956.363,66	10.605.044,09
VENCIMENTOS E VANTAGENS FIXAS - PESSOAL CIVIL	8.888.015,56	11.748.461,29	10.410.730,50	12.525.036,32	43.572.243,67
OUTROS SERVIÇOS DE TERCEIROS - PESSOA JURÍDICA	28.184.454,84	5.820.345,39	16.083.901,12	22.766.403,56	72.855.104,91
	42.802.799,67	26.741.674,92	33.789.545,34	47.776.640,85	151.110.660,78



**Secretaria Municipal de Saúde
Relatório Anual de Gestão - 2010**

Demonstração Gráfica das Despesas por Elemento de Despesa



Fonte: Relatório de Empenhos Emitidos – Sistema "on lin" da PMSJP

DESPESAS EMPENHADAS POR AÇÃO

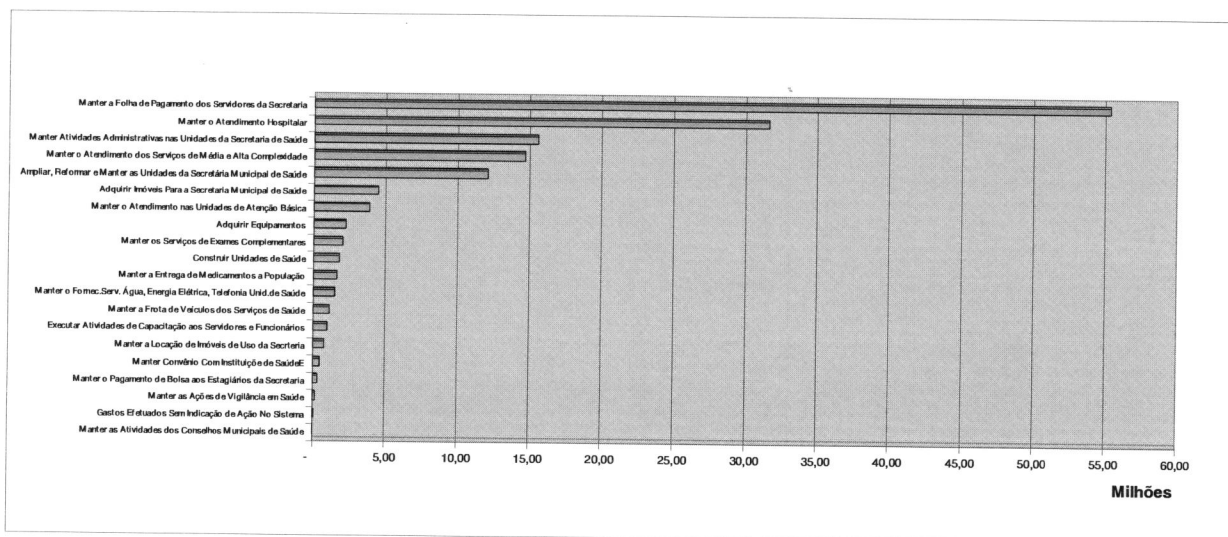
Nome da Ação	Valor
Manter as Atividades dos Conselhos Municipais de Saúde	70.198,52
Gastos Efetuados Sem Indicação de Ação No Sistema	100.682,31
Manter as Ações de Vigilância em Saúde	204.250,43
Manter o Pagamento de Bolsa aos Estagiários da Secretaria	361.398,61
Manter Convênio Com Instituição de SaúdeE	467.082,46
Manter a Locação de Imóveis de Uso da Serreteria	759.693,40
Executar Atividades de Capacitação aos Servidores e Funcionários	1.006.428,29
Manter a Frota de Veículos dos Serviços de Saúde	1.125.896,18
Manter o Fornec.Serv. Água, Energia Elétrica, Telefonia Unid.de Saúde	1.501.030,06
Manter a Entrega de Medicamentos a População	1.661.667,51
Construir Unidades de Saúde	1.854.067,66
Manter os Serviços de Exames Complementares	2.043.634,35
Adquirir Equipamentos	2.277.224,05
Manter o Atendimento nas Unidades de Atenção Básica	3.876.988,22
Adquirir Imóveis Para a Secretaria Municipal de Saúde	4.507.452,20
Ampliar, Reformar e Manter as Unidades da Secretária Municipal de Saúde	12.094.798,35
Manter o Atendimento dos Serviços de Média e Alta Complexidade	14.669.020,75
Manter Atividades Administrativas nas Unidades da Secretaria de Saúde	15.561.777,94
Manter o Atendimento Hospitalar	31.624.857,09
Manter a Folha de Pagamento dos Servidores da Secretaria	55.342.512,40
	151.110.660,78

Fonte: Relatório de Empenhos Emitidos/ Por Ação – Sistema "on-line" da PMSJP



**Secretaria Municipal de Saúde
Relatório Anual de Gestão - 2010**

Demonstração Gráfica das Despesas por Ação – LDO



Fonte: Relatório de Empenhos Emitidos/ Por Ação – Sistema “on-line” da PMSJP

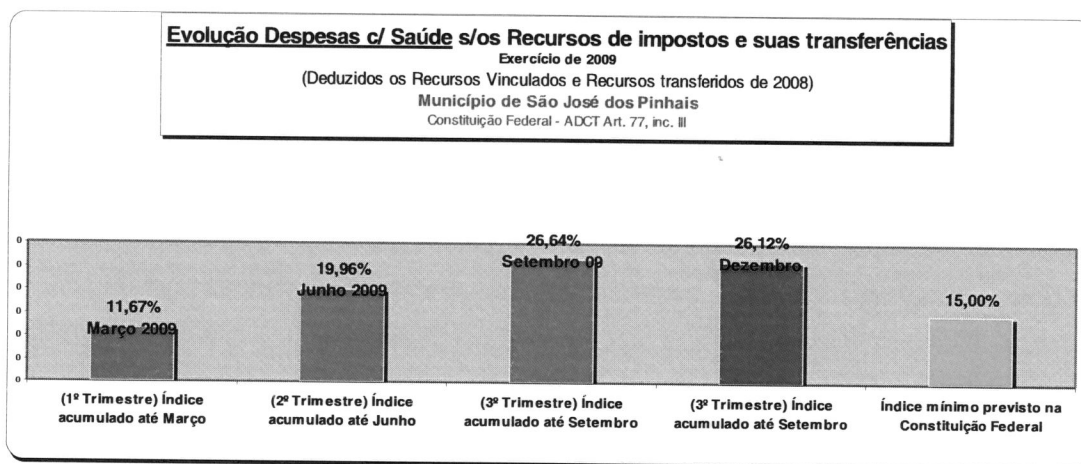
EXECUÇÃO DO ORÇAMENTO

EXECUÇÃO ORÇAMENTÁRIA					
ANO DE 2010					
	I	II	III	IV =	V =
	Orçado / Atualizado	Arrecadado / Transferido	Empenhado	(III / I x 100%)	(III / II x 100%)
Recursos na Saúde				% pelo Orçado	% de gasto pelo arrecadado
FMS	<u>126.773.708,54</u>	<u>120.378.207,87</u>	<u>92.431.295,91</u>	<u>72,91%</u>	<u>76,78%</u>
Previsto no orçamento	93.043.793,52	86.648.292,85	68.970.964,08	74,13%	79,60%
Superávit de 2009	33.729.915,02	33.729.915,02	23.460.331,83	69,55%	-
PMSJP	<u>62.008.827,76</u>	<u>58.678.799,57</u>	<u>58.679.364,87</u>	<u>94,63%</u>	<u>100,00%</u>
Previsto no orçamento	62.007.868,00	58.678.799,57	58.678.799,57	94,63%	100,00%
Superávit de 2009	959,76		565,30	58,90%	
TOTAL	<u>188.782.536,30</u>	<u>179.057.007,44</u>	<u>151.110.660,78</u>	<u>80,04%</u>	<u>84,39%</u>



Secretaria Municipal de Saúde
Relatório Anual de Gestão - 2010

ÍNDICE DA RECEITA LÍQUIDA DE IMPOSTOS E DAS DESPESAS PRÓPRIAS COM SAÚDE - ORÇAMENTO FISCAL E DA SEGURIDADE SOCIAL



Fonte: Anexo XVI - DEMONSTRATIVO DA RECEITA LÍQUIDA DE IMPOSTOS E DAS DESPESAS PRÓPRIAS COM SAÚDE

AJUSTES NO CÁLCULO DO ÍNDICE	1º Trim	2º Trim	3º Trim	4º Trim
Dedução das despesas consideradas para fins do limite constitucional, face a contabilização indevida em Saúde	48.247,05	65.719,89	1.054.297,81	1.124.657,71
Dedução Superávit Financeiro - Fonte 303	8.245.967,33	8.245.967,33	8.245.967,33	8.245.967,33
DESPESAS LÍQUIDAS PARA FINS DO LIMITE	31.929.226,59	50.853.048,71	71.748.185,56	106.119.278,07
ÍNDICE AJUSTADO DE APLICAÇÃO NA SAÚDE (Mínimo de 15%)	32,69	25,18	24,01	26,10

Fonte: Anexo XVI - DEMONSTRATIVO DA RECEITA LÍQUIDA DE IMPOSTOS E DAS DESPESAS PRÓPRIAS COM SAÚDE



Secretaria Municipal de Saúde
Relatório Anual de Gestão - 2010

CONCLUSÃO

Este relatório de gestão é um instrumento importante para o registro e acompanhamento das atividades do SUS - São José dos Pinhais. Visa subsidiar os atores envolvidos (gestores, usuários e trabalhadores), na avaliação e aperfeiçoamento contínuo das atividades da área da saúde. *→ Provedores (tanto do CMS quanto de sociedade*

Ao iniciarmos a atual gestão e conforme salientamos na apresentação deste relatório, há ainda de se concluir as prioridades que serão estabelecidas.

Passados os iniciais entraves, mencionados na apresentação deste relatório, hoje é possível se observar com maior clareza, o funcionamento dos serviços e estabelecimentos sob nossa responsabilidade, desestruturados e deteriorados em sua maioria, e que agora começamos a traçar um novo rumo. Cada vez mais nos aproximaremos dos objetivos e padrões já estabelecidos pela sociedade brasileira e pela legislação vigente, para o campo da saúde pública.