



RELATÓRIO DETALHADO
QUADRIMESTRAL ANTERIOR
(RDQA)

3º QUADRIMESTRE 2020



FEVEREIRO/2021

Secretaria Municipal de Saúde - São José dos Pinhais

CNPJ FUNDO MUNICIPAL DE SAÚDE: 09.237.668/0001-21

Rua Mendes Leitão, 3049

CEP: 83005-150 – São José dos Pinhais - PR

Telefone: 3381-6371

E-mail: saude@sjp.pr.gov.br

RELATÓRIO DETALHADO
REFERENTE AO 3º QUADRIMESTRE DE 2020

Apresentado ao CMS/SJP em Reunião Extraordinária de 24/02/2021

EDIÇÃO:

Secretaria Municipal de Saúde – Departamento Estratégico de Ações em Saúde
Divisão da Escola de Saúde Pública de São José dos Pinhais
41-3381-6391

Responsável: Alessandro Albini

PREFEITA MUNICIPAL

Margarida Maria Singer

SECRETÁRIA MUNICIPAL DE SAÚDE

Janaina Ferreira Teixeira

DEPARTAMENTO ESTRATÉGICO DE AÇÕES EM SAÚDE

Elvira Aparecida Piovezan Valaski

DEPARTAMENTO ADMINISTRATIVO - HOSPITAL MUNICIPAL

Elaine Correa dos Santos

DEPARTAMENTO ADMINISTRATIVO

Bruna Leonel Giacomeli

**DEPARTAMENTO ADMINISTRATIVO DA UNIDADE DE PRONTO
ATENDIMENTO – UPA AFONSO PENA**

Claudiana Litaver Kozan

DEPARTAMENTO DE ASSISTÊNCIA FARMACÊUTICA

Amilton Jose Ferreira de Paula

DEPARTAMENTO DE ATENÇÃO À SAÚDE

Ivete Martines Munhoz Villar

DEPARTAMENTO DE PROMOÇÃO E VIGILÂNCIA

Odevair da Silva Mathias

DEPARTAMENTO DE REGULAÇÃO EM SAÚDE

Giuvana Casagrande

DEPARTAMENTO DE URGÊNCIA

Rafael Antonio Gabriel

DEPARTAMENTO DO FUNDO MUNICIPAL DE SAÚDE

Cleberson Vieira dos Santos

ÍNDICE DE GRÁFICOS

GRÁFICO 1 - POPULAÇÃO DE SÃO JOSÉ DOS PINHAIS DE 1789 ATÉ 2019.....	11
GRÁFICO 2 - PIRÂMIDE ETÁRIA DE SÃO JOSÉ DOS PINHAIS 2015.....	12

ÍNDICE DE QUADROS

QUADRO 1 - DADOS DEMOGRÁFICOS DE SÃO JOSÉ DOS PINHAIS	11
QUADRO 2 - REDE FÍSICA DE SAÚDE PÚBLICA E PRIVADA PRESTADORA DE SERVIÇOS AO SUS - 3º Q 2020.....	14
QUADRO 3 - NÚMERO DE SERVIDORES EFETIVOS DA SECRETARIA MUNICIPAL DE SAÚDE POR PROFISSÃO	16
QUADRO 4 - NÚMERO DE SERVIDORES NOMEADOS, EXONERADOS E APOSENTADOS	18
QUADRO 5 - INFORMAÇÕES DO RH SOBRE O EFEITO DA COVID 19 NA SECRETARIA MUNICIPAL DE SAÚDE.....	18
QUADRO 6 - DEMANDAS - OUVIDORIA SEMS - 3º Q 2020.....	19
QUADRO 7 - RESPOSTAS DENTRO E FORA DO PRAZO DE CONCLUSÃO - 3º Q 2020.....	20
QUADRO 8 - DEMANDAS - OUVIDORIAS POR DEPARTAMENTO - 3º Q 2020	21
QUADRO 9 - AUDITORIAS REALIZADAS - 3º Q 2020.....	23
QUADRO 10 - FICHAS DE ATENDIMENTO E PROCEDIMENTOS REALIZADOS PELOS RESIDENTES MULTIPROFISSIONAIS DA COREMU	27
QUADRO 11 - FICHAS DE ATENDIMENTO E PROCEDIMENTOS REALIZADOS PELOS MÉDICOS RESIDENTES DA COREME	30
QUADRO 12 - ATIVIDADES DO COMITÊ DE ÉTICA EM PESQUISA	33
QUADRO 13 - ATUAÇÃO DO CONSELHO MUNICIPAL DE SAÚDE DE SÃO JOSÉ DOS PINHAIS	34
QUADRO 14 - ATUAÇÃO DOS CONSELHOS LOCAIS DE SAÚDE DE SÃO JOSÉ DOS PINHAIS	35
QUADRO 15 - NÚMERO DE EXAMES REALIZADOS NA PREVENÇÃO E TRATAMENTO DE CÂNCER DE COLO DE ÚTERO E MAMA.....	40
QUADRO 16 - NÚMERO DE PACIENTES ATENDIDOS NA FISIOTERAPIA	42
QUADRO 17 - NÚMERO DE PACIENTES ATENDIDOS PELA NUTRIÇÃO NA ATENÇÃO PRIMÁRIA E ESPECIALIZADA	43
QUADRO 18 - PRODUÇÃO DAS PRÁTICAS INTEGRATIVAS E COMPLEMENTAR - PIC	44
QUADRO 19 - ATENDIMENTO DE PACIENTES NO MATRICIAMENTO DE FERIDAS - APS	46
QUADRO 20 - PRODUÇÃO MATRICIAMENTO DE FERIDAS COM PROFISSIONAIS DE SAÚDE - APS	46
QUADRO 21 - QUANTIDADE DE UNIDADES BÁSICAS DE SAÚDE (UBS).....	47
QUADRO 22 - DISTRIBUIÇÃO DAS EQUIPES DE ESTRATÉGIA DE SAÚDE DE FAMÍLIA POR REGIÕES DO MUNICÍPIO.....	48
QUADRO 23 - DISTRIBUIÇÃO DAS EQUIPES POR UNIDADES DE SAÚDE	48
QUADRO 24 - NÚMERO DE CONSULTAS MÉDICAS REALIZADAS NA ATENÇÃO PRIMÁRIA POR FAIXA ETÁRIA	50
QUADRO 25 - NÚMERO DE CONSULTAS MÉDICAS ESPECIALIZADAS NA ATENÇÃO PRIMÁRIA	50
QUADRO 26 - NÚMERO DE CONSULTAS NÃO MÉDICAS DE NÍVEL SUPERIOR REALIZADAS NA ATENÇÃO PRIMÁRIA	51
QUADRO 27 - NÚMERO DE VISITAS DOMICILIARES REALIZADAS NA ATENÇÃO PRIMÁRIA	51
QUADRO 28 - DISTRIBUIÇÃO DAS EQUIPES DE ESTRATÉGIA DE SAÚDE BUCAL POR REGIÃO	58
QUADRO 29 - NÚMERO DE CONSULTAS E AÇÕES COLETIVAS DA ODONTOLOGIA NA ATENÇÃO BÁSICA	58
QUADRO 30 - NÚMERO DE CONSULTAS / ATENDIMENTO DE NÍVEL SUPERIOR REALIZADAS – AMBULATÓRIO SENTINELA - CAM.....	62
QUADRO 31 - NÚMERO DE CASOS TRIADOS E NOTIFICADOS - AMBULATÓRIO SENTINELA - CAM	63
QUADRO 32 - NÚMERO DE CASOS NOTIFICADOS E TRIADOS POR FASE DE IDADE - AMBULATÓRIO SENTINELA - CAM.....	63
QUADRO 33 - NÚMERO DE PROCEDIMENTOS DO CENTRO DE ESPECIALIDADES ODONTOLÓGICAS - CEO.....	65
QUADRO 34 - FILA DE ESPERA PARA PRINCIPAIS EXAMES NO CENTRO DE ESPECIALIDADES ODONTOLÓGICAS - CEO.....	65
QUADRO 35 - NÚMERO DE ABSENTEÍSMO - CEO.....	66
QUADRO 36 - NÚMERO DE PROCEDIMENTOS ODONTOLÓGICOS REALIZADOS NA UPA AFONSO PENA e HMMSJP.....	66
QUADRO 37 - NÚMERO DE CONSULTAS ODONTOLÓGICAS REALIZADAS POR PROFISSIONAL CEDIDO - APAE.....	66

QUADRO 38 - NÚMERO TOTAL DE PACIENTES DE CADASTRADOS E NÚMERO DE MATERIAIS MÉDICOS DISTRIBUÍDOS.....	67
QUADRO 39 - NÚMERO TOTAL DE PACIENTES DE CADASTRADOS E NÚMERO DE BOLSAS DE COLOSTOMIA DISTRIBUÍDAS.....	68
QUADRO 40 - NÚMERO DE PRODUÇÃO GERAL DE ATENDIMENTOS REALIZADOS NA REDE DE SAÚDE MENTAL.....	72
QUADRO 41 - NÚMERO DE CONSULTAS INDIVIDUALIZADAS DE PSICOLOGIA REALIZADAS NO CENTRO DE REFERÊNCIA AO ADOLESCENTE.....	77
QUADRO 42 - NÚMERO DE PACIENTES ATENDIDOS - FARMÁCIAS BÁSICAS.....	82
QUADRO 43 - NÚMERO DE MEDICAMENTOS DISTRIBUÍDOS - FARMÁCIAS BÁSICAS.....	83
QUADRO 44 - NÚMERO DE ATENDIMENTOS PELA FARMÁCIA HOSPITALAR - HMMSJP.....	84
QUADRO 45 - NÚMERO DE MEDICAMENTOS E MATERIAL MÉDICO HOSPITALAR UTILIZADOS - HMMSJP.....	85
QUADRO 46 - ABASTECIMENTO FARMACÊUTICO - FARMÁCIA ESPECIAL.....	86
QUADRO 47 - ATENDIMENTO DE PACIENTES INSULINODEPENDENTES.....	86
QUADRO 48 - REDES DE ATENDIMENTO A SAÚDE E OS SISTEMAS DE GERENCIAMENTO.....	87
QUADRO 49 - SISTEMAS DO DEPARTAMENTO DE REGULAÇÃO EM SAÚDE.....	88
QUADRO 50 - NÚMERO DE CONSULTAS MÉDICAS ESPECIALIZADAS AGENDADAS.....	88
QUADRO 51 - NÚMERO DE EXAMES COMPLEMENTARES AGENDADOS.....	90
QUADRO 52 - NÚMERO DE PACIENTES EM OXIGENOTERAPIA DOMICILIAR.....	91
QUADRO 53 - NÚMERO DE EXAMES E ATENDIMENTOS DO LABORATÓRIO MUNICIPAL.....	91
QUADRO 54 - NÚMERO DE ATENDIMENTOS - APAE.....	92
QUADRO 55 - NÚMERO DE PROCEDIMENTOS REALIZADOS E APARELHOS DE AMPLIFICAÇÃO SONORA INDIVIDUAL ADAPTADOS.....	92
QUADRO 56 - NÚMERO DE CONSULTAS E PROCEDIMENTOS DO CENTRO DE ATENDIMENTO MULTIPROFISSIONAL - CAM.....	94
QUADRO 57 - NÚMERO DE PROCEDIMENTOS - CAM.....	95
QUADRO 58 - PROGRAMA MUNICIPAL DE ATENÇÃO NUTRICIONAL (PROMAN) - NÚMERO DE PACIENTES ATENDIDOS PELA NUTRIÇÃO E SERVIÇO SOCIAL.....	97
QUADRO 59 - NÚMERO DE DOSES APLICADAS E COBERTURA VACINAL/DADOS REFERENTES A CRIANÇAS MENORES DE 1 ANO DE IDADE.....	98
QUADRO 60 - TAXAS DE MORTALIDADE MUNICIPAL.....	99
QUADRO 61 - NASCIDOS VIVOS E PARTOS DE MÃES COM MAIS DE 7 CONSULTAS DE PRÉ-NATAL.....	99
QUADRO 62 - NÚMERO AGRAVOS NOTIFICADOS E CONFIRMADOS DE RESIDENTES.....	100
QUADRO 63 - NÚMERO DE CASOS DE VIOLÊNCIA NOTIFICADOS.....	100
QUADRO 64 - NÚMERO DE CONSULTAS MÉDICAS REALIZADAS - NUTES.....	102
QUADRO 65 - NÚMERO DE ATENDIMENTOS REALIZADOS POR PROFISSIONAIS, EXCETO MÉDICO - NUTES.....	102
QUADRO 66 - NÚMERO DE TESTES RÁPIDOS REALIZADOS PELO NUTES.....	102
QUADRO 67 - NÚMERO DE FÓRMULAS INFANTIS, PRESERVATIVOS E MATERIAL EDUCATIVO DISTRIBUÍDO PELO NUTES.....	103
QUADRO 68 - NÚMERO DE EVENTOS / ATIVIDADES EDUCATIVAS REALIZADOS PELO NUTES E NÚMERO DE PARTICIPANTES.....	103
QUADRO 69 - RESULTADOS DO SISTEMA INTEGRADO DE MONITORAMENTO, EXECUÇÃO E CONTROLE – ALGUNS INDICADORES DA PACTUAÇÃO INTERFEDERATIVA SELECIONADOS PELO CMS/SJP.....	104
QUADRO 70 - NÚMERO DE ANÁLISES REALIZADAS DO PROGRAMA DE VIGILÂNCIA DA QUALIDADE DA ÁGUA PARA CONSUMO HUMANO (VIGIAGUA).....	105
QUADRO 71 - NÚMERO DE DENÚNCIAS ATENDIDAS PELA VIGILÂNCIA AMBIENTAL.....	105
QUADRO 72 - NÚMERO DE ATIVIDADES EDUCATIVAS REALIZADAS PELA VIGILÂNCIA AMBIENTAL.....	106
QUADRO 73 - NÚMERO DE ATIVIDADES EM GERAL REALIZADAS NO CANIL.....	107
QUADRO 74 - NÚMERO DE ATENDIMENTOS REFERENTES A ANIMAIS SINANTRÓPICOS.....	108
QUADRO 75 - NÚMERO DE ATENDIMENTOS ÀS DENÚNCIAS E RECLAMAÇÕES.....	108
QUADRO 76 - NÚMERO DE ATIVIDADES NO COMBATE À DENGUE.....	108
QUADRO 77 - NÚMERO DE ATIVIDADES EDUCATIVAS REALIZADAS PELA UVZ.....	109
QUADRO 78 - NÚMERO DE ATIVIDADES REALIZADAS - VIGILÂNCIA SANITÁRIA.....	110
QUADRO 79 - NÚMERO DE INSPEÇÕES, NOTIFICAÇÕES E ORIENTAÇÕES REALIZADAS - VISAT.....	113

QUADRO 80 - NÚMERO DE ATENDIMENTOS REALIZADOS VIA UNIDADES MÓVEIS DO SAMU	116
QUADRO 81 - NÚMERO DE ATIVIDADES E PROFISSIONAIS CAPACITADOS – NEU / SAMU 192 SJP	117
QUADRO 82 - NÚMERO DE ATENDIMENTOS - PROFISSIONAIS MÉDICOS CEDIDOS - SIATE.....	118
QUADRO 83 - NÚMERO DE PACIENTES ATENDIDOS PELO TRANSPORTE SANITÁRIO	118
QUADRO 84 - NÚMERO DE ATENDIMENTOS - UAA RB	120
QUADRO 85 - NÚMERO DE PACIENTES ATENDIDOS CONFORME O SEXO - UAA RB	120
QUADRO 86 - NÚMERO DE PACIENTES ATENDIDOS POR FAIXA ETÁRIA - UAA RB	120
QUADRO 87 - DISPENSAÇÃO DE MEDICAMENTOS - UAA RB	121
QUADRO 88 - NÚMERO DE COLETAS DE PCR-RT REALIZADAS - UPA AFONSO PENA	123
QUADRO 89 - NÚMERO DE CONSULTAS MÉDICAS REALIZADAS NA UPA AFONSO PENA	124
QUADRO 90 - NÚMERO GERAL DE PROCEDIMENTOS REALIZADOS PELO DEPARTAMENTO DE URGÊNCIA E EMERGÊNCIA.....	124
QUADRO 91 - NÚMERO DE RAIOS-X REALIZADOS PELO DEPARTAMENTO DE URGÊNCIA E EMERGÊNCIA	124
QUADRO 92 - NÚMERO DE CONSULTAS MÉDICAS - UPA AFONSO PENA / ATENDIMENTO INFANTIL	124
QUADRO 93 - IMUNOBIOLÓGICOS UTILIZADOS / APLICADOS PELA UPA AFONSO PENA	125
QUADRO 94 - NÚMERO DE PACIENTES ATENDIDOS PELA FARMÁCIA DA UPA AFONSO PENA	125
QUADRO 95 - NÚMERO DE MEDICAMENTOS E INSUMOS DISPENSADOS PELA FARMÁCIA DA UPA AFONSO PENA.....	125
QUADRO 96 - NÚMERO DE ATENDIMENTOS REALIZADOS PELO SERVIÇO SOCIAL NA UPA AFONSO PENA	127
QUADRO 97 - NÚMERO DE ATENDIMENTOS REALIZADOS PELO SERVIÇO DE PSICOLOGIA NA UPA AFONSO PENA	127
QUADRO 98 - NÚMERO DE ATENDIMENTOS POR COVID-19 - HMMSJP.....	133
QUADRO 99 - NÚMERO DE CONSULTAS MÉDICAS, INTERNAMENTOS E CIRURGIAS REALIZADOS NO HMMSJP	135
QUADRO 100 - PRINCIPAIS EXAMES REALIZADOS NO HMMSJP EM PACIENTES INTERNADOS	135
QUADRO 101 - PRINCIPAIS EXAMES REALIZADOS NO HMMSJP PARA PACIENTES NÃO INTERNADOS	135
QUADRO 102 - PRINCIPAIS EXAMES REALIZADOS POR CLÍNICAS COM CONTRATOS LICITADOS – ATENDIMENTOS EXTERNOS AO HMMSJP.....	136
QUADRO 103 - NÚMERO TOTAL DE PARTOS REALIZADOS NO HMMSJP.....	137
QUADRO 104 - TAXA DE OCUPAÇÃO E PERMANÊNCIA DA MATERNIDADE - 3º Q 2020.....	137
QUADRO 105 - INDICADORES DE DESEMPENHO MONITORADOS (HOSPSUS).....	138
QUADRO 106 - ATENDIMENTOS NO PRONTO ATENDIMENTO DA MATERNIDADE.....	138
QUADRO 107 - NÚMERO DE INTERNAMENTOS E CIRURGIAS REALIZADOS NA REDE HABILITADA - SUS.....	138
QUADRO 108 - NÚMERO DE PARTOS REALIZADOS NA REDE HABILITADA - SUS.....	139
QUADRO 109 - FROTA VEICULAR DA SECRETARIA MUNICIPAL DE SAÚDE	139
QUADRO 110 - MANUTENÇÕES, OBRAS E REFORMAS DA SECRETARIA MUNICIPAL DE SAÚDE - 3º Q 2020.....	140

SUMÁRIO

	APRESENTAÇÃO	10
1	DADOS DEMOGRÁFICOS DE SÃO JOSÉ DOS PINHAIS.....	11
2	POPULAÇÃO BENEFICIADA DE PLANOS DE SAÚDE PRIVADOS	12
3	ESTABELECIMENTOS DE SAÚDE DA REDE PÚBLICA MUNICIPAL SUS	12
4	SECRETARIA MUNICIPAL DE SAÚDE DE SÃO JOSÉ DOS PINHAIS.....	15
4.1	RECURSOS HUMANOS SEMS SJP	16
4.2	OUVIDORIA EM SAÚDE	19
4.3	SERVIÇO MUNICIPAL DE AUDITORIA DA SAÚDE.....	22
4.4	SETOR DE TECNOLOGIA DA INFORMAÇÃO – SEMS SJP	23
4.5	PLANO DE CARREIRA, CARGOS E SALÁRIOS DO SISTEMA ÚNICO DE SAÚDE DE SÃO JOSÉ DOS PINHAIS – PCCS-SUS SJP	24
4.6	ESCOLA DE SAÚDE PÚBLICA DE SÃO JOSÉ DOS PINHAIS	24
4.6.1	Comissão de Residência Multiprofissional – COREMU	27
4.6.1.1	Relatório Quadrimestral Acadêmico - Programa de Residência Multiprofissional em Saúde da Família	28
4.6.1.2	Relatório Quadrimestral Acadêmico - Programa de Residência Multiprofissional em Urgência e Emergência	29
4.6.2	Comissão de Residência Médica da Secretaria Municipal de Saúde de São José dos Pinhais – COREME SEMS/SJP	29
4.6.2.1	Instituições Hospitalares Conveniadas com a COREME SEMS/SJP	31
4.6.3	Edital de Chamamento Público nº 12/2012	31
4.6.4	Edital de Chamamento Público nº 15/2018	32
4.6.5	Comitê de Ética em Pesquisa da Secretaria Municipal de Saúde de São José dos Pinhais	32
4.7	CONSELHO MUNICIPAL DE SAÚDE DE SÃO JOSÉ DOS PINHAIS – CMS/SJP	33
4.7.1	Conselhos Locais de Saúde de São José dos Pinhais	34
5	DEPARTAMENTO DE ATENÇÃO À SAÚDE	35
5.1	NÚCLEO ADMINISTRATIVO DO DAS	35
5.2	NÚCLEO DE POLÍTICAS DE SAÚDE E PLANEJAMENTO DO DAS.....	36
5.2.1	Saúde do Idoso.....	38
5.2.2	Saúde da Mulher	39
5.2.3	Serviço de Fisioterapia.....	40
5.2.4	Serviço de Nutrição	42
5.2.5	Práticas Integrativas e Complementares (PIC)	43
5.2.6	Matriciamento em Feridas	44
5.3	NÚCLEO DE ATENÇÃO À SAÚDE DO DAS	46
5.3.1	Atenção Primária em Saúde do Núcleo de Atenção à Saúde	47
5.3.1.1	Rede Física e Distribuição dos Serviços da Atenção Primária	47
5.3.1.2	Distribuição das Equipes de Estratégia de Saúde da Família.....	48

5.3.1.3	Distribuição das Equipes da Estratégia de Saúde da Família (ESF), Estratégia Saúde da Família - Equivalente (ESFe) e Equipes de Saúde Bucal (ESB) por Unidades de Saúde	48
5.3.1.4	Cobertura da Atenção Primária em Saúde (APS)	49
5.3.1.5	Unidades Básicas de Saúde – Dados Gerais	51
5.3.1.6	Núcleo Ampliado de Saúde da Família e Atenção Básica (NASF AB).....	56
5.3.1.7	Atenção à Saúde Indígena.....	57
5.3.1.8	Odontologia na Atenção Primária em Saúde	57
5.3.1.9	Programa Nacional de Melhoria do Acesso e da Qualidade da Atenção Básica (PMAQ-AB)	59
5.3.1.10	Programa Bolsa Família (PBF) e Programa Leite das Crianças (PLC)	59
5.3.1.11	Direção Técnica Médica do DAS	60
5.3.2	Atenção Especializada em Núcleo de Atenção a Saúde	61
5.3.2.1	Ambulatório Sentinela	62
5.3.2.2	Odontologia Especializada e de Urgência	63
5.3.2.3	Atividades Assistenciais	66
5.3.2.3.1	Programa de Ostomias	67
5.4	NÚCLEO DE SAÚDE MENTAL	68
5.4.1	Centro de Atenção Psicossocial – Álcool e Drogas (CAPS AD)	73
5.4.2	Centro de Atenção Psicossocial - Infantil (CAPS i).....	74
5.4.3	Centro de Atenção Psicossocial – Transtorno Mental (CAPS TM ou CAPS II).....	74
5.4.4	Centro de Referência do Adolescente (CRA)	75
6	DEPARTAMENTO DE ASSISTÊNCIA FARMACÊUTICA	77
6.1	FINANCIAMENTO DA ASSISTÊNCIA FARMACÊUTICA	77
6.1.1	Componente Básico da Assistência Farmacêutica (CBAF).....	77
6.1.2	Componente Especializado da Assistência Farmacêutica.....	79
6.2	MEDICAMENTO COMO INSUMO ESSENCIAL	80
6.3	COMPETÊNCIAS DO DEPARTAMENTO DE ASSISTÊNCIA FARMACÊUTICA	81
6.3.1	Assistência Farmacêutica na Atenção Básica	81
6.3.2	Farmácias Básicas.....	81
6.3.3	Farmácias Hospitalar	83
6.3.4	Farmácias Especial Municipal	85
6.3.5	Programa de Automonitoramento – Insulinodependentes	86
7	DEPARTAMENTO DE REGULAÇÃO EM SAÚDE	87
7.1	LABORATÓRIO MUNICIPAL	91
7.2	ESCOLA ESPECIALIZADA AMOR PERFEITO – ASSOCIAÇÃO DE PAIS E AMIGOS DOS EXCEPCIONAIS - APAE SJP	91
7.3	SERVIÇO DE SAÚDE AUDITIVA	92
7.4	CONSÓRCIO METROPOLITANO DE SAÚDE DO PARANÁ (COMESP)	93
7.5	CENTRO DE ATENDIMENTO MULTIPROFISSIONAL (CAM)	93
7.5.1	Programa Municipal de Atenção Nutricional - PROMAN	96
8	DEPARTAMENTO DE PROMOÇÃO E VIGILÂNCIA EM SAÚDE	97
8.1	VIGILÂNCIA EPIDEMIOLÓGICA	97

8.1.1	Vacinação	98
8.1.2	Mortalidade e Nascidos Vivos	99
8.1.3	Núcleo Municipal de Testagem e Aconselhamento em Saúde (NUTES).....	101
8.1.4	PACTUAÇÃO INTERFEDERATIVA 2020	103
8.2	VIGILÂNCIA AMBIENTAL	104
8.2.1	Unidade de Vigilância de Zoonoses (UVZ).....	106
8.3	VIGILÂNCIA SANITÁRIA - VISA	109
8.3.1	Atividades em Andamento na Vigilância Sanitária	109
8.3.2	Parcerias Intersetoriais da Vigilância Sanitária	109
8.4	VIGILÂNCIA A SAÚDE DO TRABALHADOR - VISAT	111
9	DEPARTAMENTO DE URGÊNCIA	114
9.1	UNIDADE DA SAÚDE DE ATENDIMENTO ESPECIALIZADO DE APOIO AO SAMU.....	114
9.1.1	Núcleo de Educação em Urgências - NEU	116
9.1.2	Serviço Integrado de Atendimento ao Trauma em Emergência – SIATE SJP	118
9.1.3	Transporte de Pacientes	118
9.1.4	Unidade de Atendimento Avançado Rui Barbosa	119
10	DEPARTAMENTO ADMINISTRATIVO DA UNIDADE DE PRONTO	
	ATENDIMENTO – UPA AFONSO PENA	121
10.1	FARMÁCIA - UPA AFONSO PENA.....	125
10.2	SERVIÇO SOCIAL – UPA AFONSO PENA.....	126
10.3	PSICOLOGIA – UPA AFONSO PENA	127
11	HOSPITAL E MATERNIDADE MUNICIPAL SÃO JOSÉ DOS PINHAIS (HMMSJP)....	128
11.1	SERVIÇOS DISPONÍVEIS NO HMMSJP	129
11.2	ATIVIDADES DE ENSINO E PESQUISA DESENVOLVIDAS NO HMMSJP	131
11.3	PARTICIPAÇÃO EM PROGRAMAS ESTRATÉGICOS: REDE CEGONHA, RUE, CIRURGIAS ELETIVAS, VIOLÊNCIA CONTRA A MULHER E CRIANÇA	131
11.4	HABILITAÇÃO CNES – HOSPITAL REFERÊNCIA	131
11.5	PRODUÇÃO HOSPITALAR.....	132
11.6	MATERNIDADE	136
12	PRODUÇÃO HOSPITALAR DA REDE HABILITADA NO PARANÁ – SUS.....	138
13	DEPARTAMENTO ADMINISTRATIVO	139
13.1	FROTA VEICULAR	139
13.2	MANUTENÇÕES E REFORMAS DAS ESTRUTURAS FÍSICAS DOS SERVIÇOS DE SAÚDE.....	140
14	EXPERIÊNCIAS EXITOSAS	141
	APÊNDICE - RELATÓRIO ORÇAMENTÁRIO DO 3º QUADRIMESTRE DE 2020	150

APRESENTAÇÃO

O Relatório Detalhado Quadrimestral Anterior (RDQA) é ferramenta de acompanhamento e monitoramento a ser apresentado quadrimestralmente ao Conselho Municipal de Saúde e em Audiência Pública na Casa de Leis Municipal nos meses de fevereiro, maio e setembro de cada exercício.

Este instrumento vem a atender o Decreto nº 7.508, de 28 de junho de 2011, Art. 15; Lei Complementar nº 141, de 13 de janeiro 2012, Art. 2º, Art. 36º, § 4º e § 5º, e Art. 41; Portaria de Consolidação do Ministério da Saúde nº 01, de 28 de setembro de 2017, Art. 94 e Art. 100; e, Resolução CNS nº 459, de 10 de outubro de 2012.

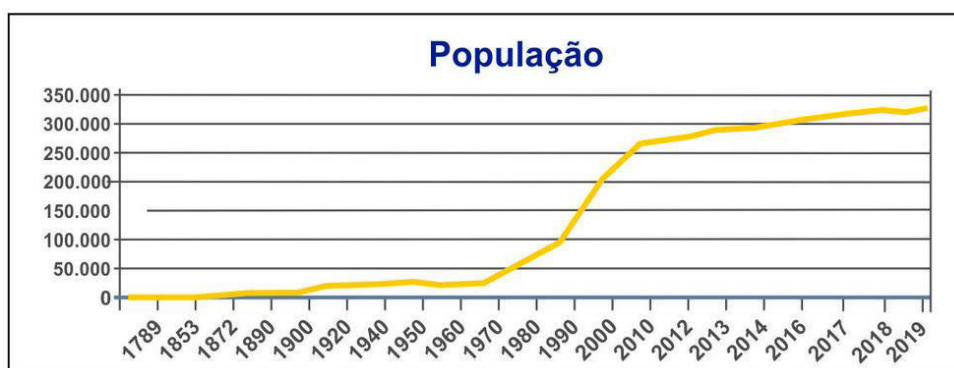
Ressalta-se que durante a confecção do 3º RDQA 2020 e momento de entrega do documento ao Conselho Municipal de Saúde de São José dos Pinhais, a Secretaria Municipal de Saúde está enfrentando a pior fase da crise pandêmica da Síndrome Respiratória Aguda – coronavírus 2 (SARS-CoV-2).

1 DADOS DEMOGRÁFICOS DE SÃO JOSÉ DOS PINHAIS

O Município de São José dos Pinhais (SJP) localiza-se na Região Metropolitana de Curitiba e foi desmembrado do Município de Curitiba em 8 de janeiro de 1853.

Sendo o sexto maior município em número de habitantes do Estado do Paraná e conforme dados do último Censo Demográfico realizado pelo Instituto Brasileiro de Geografia e Estatística (IBGE), em 2000 o Município possuía 204.316 habitantes e passou em 2010 a possuir 264.210. Este acréscimo no número de habitantes representa 23% de crescimento populacional em dez anos. A taxa de crescimento chegou a 2,6% ao ano no período, em comparação a 1,01% do Estado do Paraná e no país.

GRÁFICO 1 - POPULAÇÃO DE SÃO JOSÉ DOS PINHAIS DE 1789 ATÉ 2019



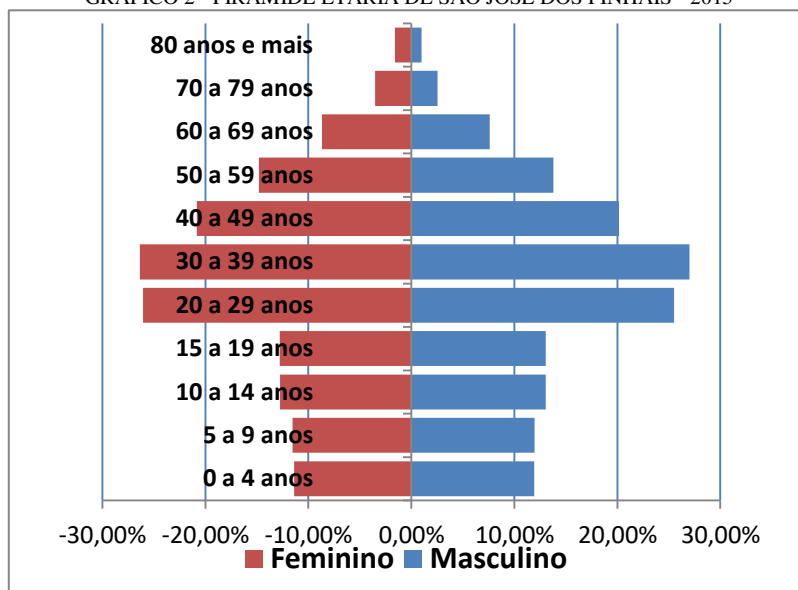
Fonte: Secretaria Municipal de Planejamento e Desenvolvimento Econômico

QUADRO 1 - DADOS DEMOGRÁFICOS DE SÃO JOSÉ DOS PINHAIS

População ESTIMADA para o ano de 2020 (IBGE): 329.058			
População ESTIMADA para o ano de 2019 (IBGE): 323.340			
População ESTIMADA para o ano de 2018 (IBGE): 317.476			
População ESTIMADA para o ano de 2017 (IBGE): 307.530			
População ESTIMADA para o ano de 2016 (IBGE): 302.759			
População ESTIMADA para o ano de 2015 (IBGE): 297.895			
População ESTIMADA para o ano de 2012 (IBGE): 273.255			
População do último CENSO no ano de 2010 (IBGE): 264.210			
População Estimada 2015	HOMEM	MULHER	TOTAL
0 - 4	11.927	11.387	23.314
5 - 9	11.947	11.534	23.481
10 - 14	13.031	12.765	25.796
15 - 19	13.059	12.787	25.846
20 - 29	25.510	26.059	51.569
30 - 39	27.000	26.355	53.355
40 - 49	20.173	20.816	40.989
50 - 59	13.783	14.811	28.594
60 - 69	7.619	8.674	16.293
70 - 79	2.555	3.521	6.076
80 +	981	1.605	2.586
TOTAL	147.585 (49,54%)	150.314 (50,46%)	297.899 (100%)

FONTE: Estimativas preliminares elaboradas pelo Ministério da Saúde/SVS/CGIAE
- Rede Integrada de Informações para a Saúde (RIPSA)

GRÁFICO 2 - PIRÂMIDE ETÁRIA DE SÃO JOSÉ DOS PINHAIS - 2015



FONTE: Estimativas preliminares elaboradas pelo Ministério da Saúde/SVS/CGIAE - Rede Integrada de Informações para a Saúde (RIPSA)

2 POPULAÇÃO BENEFICIADA DE PLANOS DE SAÚDE PRIVADOS

A cobertura da população por planos de saúde privados no Brasil, segundo a Agência Nacional de Saúde Suplementar (ANS), para os planos de saúde privados de assistência médica é de 24,2% da população brasileira. (ANS, Julho 2019).

Em São José dos Pinhais, segundo Nota Técnica Secretaria de Atenção à Saúde (Ministério da Saúde) de Dezembro de 2018, a porcentagem da população com plano privado de saúde é de 34,13%.

3 ESTABELECIMENTOS DE SAÚDE DA REDE PÚBLICA MUNICIPAL SUS

- Ambulatório de Sentinela;
- CAPS –Álcool e Drogas (CAPS-AD);
- CAPS – Infantil (CAPS i);
- CAPS – Transtorno Mental (CAPS-TM);
- Centro de Atendimento Multiprofissional (CAM);
- Centro de Especialidades Odontológicas (CEO);
- Centro de Referência do Adolescente (CRA);
- Conselho Municipal de Saúde de São José dos Pinhais (CMS/SJP)
- Escola Municipal de Saúde Pública;
- Farmácia Especial;
- Hospital e Maternidade Municipal de São José dos Pinhais (HMMSJP);
- Laboratório Municipal de São José dos Pinhais;
- Núcleo Municipal de Testagem e Aconselhamento em Saúde (NUTES);

- Ouvidoria;
- Ponto de Apoio Castelhana;
- Promoção e Vigilância (Vigilância Epidemiológica, Ambiental, Sanitária e Saúde do Trabalhador);
- Sede SAMU;
- Secretaria Municipal de Saúde de São José dos Pinhais;
- Unidade de Atendimento Avançado Rui Barbosa (UAA-RB);
- Unidade de Pronto Atendimento Afonso Pena (UPA Afonso Pena);
- Unidade de Pronto Atendimento Afonso Pena – Ala Pediátrica;
- Unidade de Saúde Afonso Pena com Farmácia Básica;
- Unidade de Saúde Agarau;
- Unidade de Saúde Borda do Campo;
- Unidade de Saúde Cachoeira (Fisioterapia);
- Unidade de Saúde CAIC com Farmácia Básica;
- Unidade de Saúde Campina do Taquaral (Patronato Santo Antônio - Odontologia);
- Unidade de Saúde Campo Largo da Roseira;
- Unidade de Saúde Central;
- Unidade de Saúde Cidade Jardim com Farmácia Básica;
- Unidade de Saúde Contenda;
- Unidade de Saúde Córrego Fundo;
- Unidade de Saúde Cotia;
- Unidade de Saúde Cristal;
- Unidade de Saúde Faxina;
- Unidade de Saúde Guatupê com Farmácia Básica (Escola Especial Madre Paulina - Fisioterapia);
- Unidade de Saúde Ipê;
- Unidade de Saúde Malhada;
- Unidade de Saúde Marcelino;
- Unidade de Saúde Martinópolis com Farmácia Básica;
- Unidade de Saúde Moradías Trevisan;
- Unidade de Saúde Murici;
- Unidade de Saúde Parque da Fonte com Farmácia Básica;
- Unidade de Saúde Quississana;
- Unidade de Saúde Riacho Doce com Farmácia Básica;
- Unidade de Saúde São Marcos com Farmácia Básica;
- Unidade de Saúde Veneza com Farmácia Básica;
- Unidade de Saúde Xingu;
- Unidade de Vigilância a Zoonoses (UVZ).

QUADRO 2 - REDE FÍSICA DE SAÚDE PÚBLICA E PRIVADA PRESTADORA DE SERVIÇOS AO SUS - 3º Q 2020

TIPO DO ESTABELECIMENTO	TIPO DE GESTÃO		
	Municipal	Estadual	Dupla
CENTRAL DE GESTÃO EM SAÚDE			
SEMS de São José dos Pinhais – CNES: 2682095	X		
CENTRAL DE REGULAÇÃO MÉDICA DAS URGÊNCIAS			
Central de Urgências Médicas de São José dos Pinhais – CNES: 7012888	X		
CENTRO DE ATENÇÃO PSICOSSOCIAL			
CAPS – Álcool e Drogas (CAPS-AD) – CNES: 3709256	X		
CAPS – Infantil (CAPS i) – CNES: 7024878	X		
CAPS – Transtorno Mental (CAPS-TM) – CNES: 7125313	X		
CENTRO DE SAÚDE / UNIDADE DE SAÚDE			
Casa de Custódia de São José dos Pinhais – CNES 7133243		X	
Unidade de Saúde Afonso Pena – CNES: 0018791	X		
Unidade de Saúde Agaraú – CNES: 0019100	X		
Unidade de Saúde Borda do Campo – CNES: 0018937	X		
Unidade de Saúde Cachoeira – CNES: 0019097	X		
Unidade de Saúde CAIC – CNES: 0019151	X		
Unidade de Saúde Campina do Taquaral – CNES: 00191119	X		
Unidade de Saúde Campo Largo da Roseira – CNES: 0019070	X		
Unidade de Saúde Central – CNES: 0018856	X		
Unidade de Saúde Cidade Jardim – CNES: 0018929	X		
Unidade de Saúde Contenda – CNES: 4056299	X		
Unidade de Saúde Córrego Fundo – CNES: 7114974	X		
Unidade de Saúde Cotia – CNES: 7111339	X		
Unidade de Saúde Cristal – CNES: 6603629	X		
Unidade de Saúde Faxina – CNES: 0019127	X		
Unidade de Saúde Guatupê – CNES: 0018805	X		
Unidade de Saúde Ipê – CNES: 0018864	X		
Unidade de Saúde Malhada – CNES: 0018961	X		
Unidade de Saúde Marcelino – CNES: 0019089	X		
Unidade de Saúde Martinópolis – CNES: 7117671	X		
Unidade de Saúde Moradias Trevisan – CNES: 0018899	X		
Unidade de Saúde Murici – CNES: 0018953	X		
Unidade de Saúde Parque da Fonte – CNES: 0255335	X		
Unidade de Saúde Quississana – CNES: 7106130	X		
Unidade de Saúde Riacho Doce – CNES: 2682125	X		
Unidade de Saúde São Marcos – CNES: 0018848	X		
Unidade de Saúde Veneza – CNES: 4056302	X		
Unidade de Saúde Xingu – CNES: 0018872	X		
CLÍNICA / CENTRO DE ESPECIALIDADE / POLICLÍNICA			
Centro de Atenção Multiprofissional (CAM) – CNES: 0018902	X		
Centro de Referência do Adolescente Casa Verde – CNES: 7580398	X		
Centro de Especialidades Odontológicas (CEO) – CNES: 5416434	X		

Consórcio Metropolitano de Saúde do Paraná (COMESP) – CNES: 9462740			X
Núcleo Municipal de Testagem e Aconselhamento em Saúde (NUTES) – CNES: 3517993	X		
MEDIMAGEM Ressonância – Clínica Hospitalar de Imagem São José – CNES: 6067131	X		
Escola de Educação Especial Amor Perfeito (APAE) – CNES: 3567672	X		
ULTRADIAGNOSE Diagnóstico Médicos SC Ltda. – CNES: 3213315	X		
Clínicas Integradas São José SC Ltda. – CNES: 3028488	X		
Alt Clin Serviços Médicos Ltda. – CNES: 7806019	X		
CDR - Clínica de Doenças Renais – CNES: 0019054			X
CONSULTÓRIO ISOLADO			
Patronato Santo Antonio – CNES: 0019135	X		
Odontologia APAE São José dos Pinhais – CNES: 0024295	X		
FARMÁCIA			
Farmácia Básica (Central) – CNES: 6644880	X		
Farmácia Especial São José dos Pinhais – CNES: 9612971			X
HOSPITAL GERAL			
Hospital e Maternidade Municipal de São José dos Pinhais – CNES: 2753278	X		
Nova Clínica Hospital e Maternidade – CNES: 3073300	X		
POSTO DE SAÚDE			
Ponto de Apoio Castelhanos – CNES: 0018945	X		
PRONTO ATENDIMENTO			
Unidade de Pronto Atendimento (UPA) Afonso Pena – CNES: 6849636	X		
Unidade de Atendimento Avançado Rui Barbosa – CNES 0115444	X		
UNIDADE DE APOIO, DIAGNOSE E TERAPIA (SADT ISOLADO)			
Laboratório Municipal de São José dos Pinhais – CNES: 6994636	X		
CITOPAT Prestação de Serviços Médicos - Laudos de Patologia SS – CNES: 3510247			X
UNIDADE DE MÓVEL DE NÍVEL PRÉ-HOSPITALAR NA ÁREA DE URGÊNCIA			
SAMU 799 Victor 20 – CNES: 7248032	X		
SAMU 800 Victor 21 – CNES: 7212585	X		
SAMU Bravo 21 – CNES: 7212569	X		
SAMU 648 Bravo 22 – CNES: 7212550	X		
SAMU Bravo 23 – CNES: 7212496	X		
Sistema Integrado de Atendimento ao Trauma em Emergência (SIATE) – CNES: 2682168	X		

FONTE: SCNES.

4 SECRETARIA MUNICIPAL DE SAÚDE DE SÃO JOSÉ DOS PINHAIS

A Secretaria Municipal de Saúde de São José dos Pinhais (SEMS SJP) é responsável pela gestão ampliada do sistema da saúde pública municipal e vem trabalhando, em aliança com o Conselho Municipal de Saúde, para o melhoramento e efetivação do Sistema Único de Saúde (SUS) em São José dos Pinhais, em nível regional, estadual e federal.

A SEMS SJP vem buscando atingir e cumprir suas competências ao contribuir para a reorientação do modelo de atenção e de gestão, ao apoiar e estimular a adoção das estratégias de saúde por meio da infraestrutura

necessária para o funcionamento dos serviços de saúde, recursos materiais, equipamentos, insumos, educação permanente aos profissionais de saúde, desenvolvimento de mecanismos técnicos e estratégias organizacionais de planejamento.

Atividades realizadas para o atendimento da Programação Anual de Saúde 2020:

Diretriz 13 – Ação nº 7 – Meta 7.1 – *Fiscalizar e avaliar 100% dos instrumentos de gestão do SUS fiscalizados e avaliados (PPA, LDO, LOA, PMS, PAS, RDQA e RAG).* – Instrumentos de gestão apresentados ou encaminhados ao Conselho Municipal de Saúde de São José dos Pinhais: 2º Relatório Detalhado Quadrimestral Anterior 2020 em Setembro de 2020.

4.1 RECURSOS HUMANOS SEMS SJP

QUADRO 3 - NÚMERO DE SERVIDORES EFETIVOS DA SECRETARIA MUNICIPAL DE SAÚDE POR PROFISSÃO

PROFISSÃO	3º QUADRIMESTRE 2020
AGENTE ADMINISTRATIVO	167
AGENTE COMUNITÁRIO DE SAÚDE	175
AGENTE DE COMBATE AS ENDEMIAS	12
AJUDANTE	3
ASSESSOR DE COORDENADOR II	6
ASSESSOR DE COORDENADOR NA AREA DE SAUDE III	6
ASSESSOR DE DEPTO NA AREA DE SAUDE II	7
ASSESSOR DE DEPTO NA AREA DE SAUDE III	9
ASSESSOR DE GABINETE DO SECRETARIO DE SAUDE	5
ASSESSOR ESPECIAL A	1
ASSESSOR ESPECIAL B	1
ASSESSOR ESPECIAL D	3
ASSISTENTE ADMINISTRATIVO	17
ASSISTENTE SOCIAL	16
AUXILIAR DE ENFERMAGEM	152
AUXILIAR DE ENFERMAGEM PSF	16
AUXILIAR DE SERVIÇOS DE SAÚDE	77
AUXILIAR EM SAUDE BUCAL	57
BIÓLOGO	3
CHEFE DE ALMOXARIFADO	1
CHEFE DE DIVISÃO	16
CIRURGIÃO DENTISTA	82
CIRURGIÃO DENTISTA PSF	5
COORD DE UNID DE SAÚDE DE ATENDIMENTO ESPECIALIZADO	3
COORDENADOR DE UNIDADE BASICA DE SAUDE I	2

COORDENADOR I	5
COORDENADOR NA AREA DE SAUDE II	2
DIRETOR DE DEPARTAMENTO	3
DIRETOR GERAL DE SECRETARIA	1
EDUCADOR SOCIAL	1
ENFERMEIRO	242
ENFERMEIRO PSF	4
ENGENHEIRO SANITARISTA	1
FARMACÊUTICO	4
FARMACÊUTICO BIOQUÍMICO	42
FISIOTERAPEUTA	33
FONOAUDIÓLOGO	10
MÉDICO ANESTESIOLOGISTA	37
MÉDICO CIRURGIÃO GERAL	19
MÉDICO CIRURGIÃO PEDIÁTRICO	2
MÉDICO CLÍNICO GERAL PLANTO.	39
MÉDICO CLÍNICO GERAL	143
MÉDICO GINECO OBSTETRA	37
MÉDICO MEDICINA INTENSIVA	7
MÉDICO NA ÁREA DE ATENÇÃO PRIMÁRIA A SAÚDE	25
MÉDICO NA ÁREA DE ATENÇÃO PRIMÁRIA A SAÚDE - TESTE SELETIVO	3
MÉDICO NA ÁREA DE REGULAÇÃO	1
MEDICO NA AREA DE SAUDE PUB. E VIG EPIDE.	1
MÉDICO NEUROCIRURGIÃO	7
MÉDICO NEUROLOGISTA GERAL	2
MÉDICO ORTOPEDISTA GERAL	26
MÉDICO ORTOPEDISTA PEDIÁTRICO	3
MÉDICO OTORRINO	2
MÉDICO PATOLOGISTA	1
MÉDICO PEDIATRA	59
MÉDICO PLANTONISTA SIATE	3
MÉDICO PSF	12
MÉDICO UROLOGISTA	3
MÉDICO VETERINÁRIO	5
MOTORISTA	88
NUTRICIONISTA	15
OFICIAL DE OBRAS E MANUTENÇÃO	3
PREPARADOR DE ALIMENTAÇÃO	4
PSICÓLOGO	25
RECEPCIONISTA	3

SECRETÁRIO MUNICIPAL DE SAÚDE	1
SERVENTE FEMININO	74
SERVENTE MASCULINO	2
TÉC. APAR. ODONTOLÓGICOS	1
TÉCNICO EM CONTABILIDADE	1
TÉCNICO EM ENFERMAGEM	419
TÉCNICO EM LABORATÓRIO	16
TÉCNICO EM RADIOLOGIA	39
TÉCNICO EM SANEAMENTO	22
TÉCNICO EM SEGURANÇA DO TRABALHO	1
TÉCNICO HIGIENE DENTAL	4
TERAPEUTA OCUPACIONAL	2
TOTAL SERVIDORES	2.347
3º Quadrimestre de 2019: 2.415	

FONTE: RH SEMS SJP.

NOTA 1: Somente servidores na Folha de Pagamento da SEMS estão apresentados neste quadro.

NOTA 2: 70 Servidores efetivos ocupam funções gratificadas.

QUADRO 4 - NÚMERO DE SERVIDORES NOMEADOS, EXONERADOS E APOSENTADOS

	Setembro	Outubro	Novembro	Dezembro	3º Q 2019	3º Q 2020
Número de Servidores Nomeados	3	1	-	-	158	4
Número de Servidores Exonerados e Rescisões de Contrato	4	6	-	6	24	16
Número de Servidores Aposentados	3	6	3	4	15	31

FONTE: RH SEMS SJP.

QUADRO 5 - INFORMAÇÕES DO RH SOBRE O EFEITO DA COVID 19 NA SECRETARIA MUNICIPAL DE SAÚDE

	Setembro	Outubro	Novembro	Dezembro	3º Q 2020
Número de Servidores Afastados por pertencerem a Grupos de Risco	9	8	6	11	34
Número de Servidores Afastados por Atestados Médicos (Sintomáticos)	117	59	172	183	531
Número de Servidores Chamados de Licença Prêmio, Licença sem Vencimento e Férias	1	-	-	-	1
Número de Profissionais de Saúde Chamados por Processo Seletivo ou Credenciamento	29	17	17	38	101

FONTE: RH SEMS SJP e Departamento Administrativo (Divisão de Contratos).

NOTA: Os servidores chamados (Médicos, Enfermeiros, Farmacêuticos, Técnicos de Enfermagem, Técnico em Radiologia) foram lotados na Atenção Primária, UPA Afonso Pena e Unidade de Atendimento Avançado Rui Barbosa (UAA RB), HMMSJP, SAMU 192 SJP e Departamento de Promoção e Vigilância.

4.2 OUVIDORIA EM SAÚDE

A metodologia abordada para a coleta de dados neste trabalho foi:

- Sistema OUVIDORSUS;
- Planilha gerada pelos profissionais para gerenciamento das demandas do período.

As demandas são recebidas via telefone, e-mail, Portal OUVIDORSUS, E-SIC/FALE CONOSCO da PM SJP e pessoalmente na Secretaria Municipal de Saúde.

As manifestações recebidas pelo Sistema E-SIC/FALE CONOSCO do Portal da Prefeitura Municipal de São José dos Pinhais, são analisados e registrados no Sistema OUVIDORSUS e no IDS SAÚDE.

Os atendimentos telefônicos e presenciais cuja orientação se dá no momento em que o cidadão é atendido não são registrados no Sistema OUVIDORSUS, mas no Sistema IDS SAÚDE como atendimento imediato, totalizando **817** atendimentos imediatos.

Em Julho de 2020, a Ouvidoria em Saúde passou a atender as ligações destinadas à Central de Informações do Coronavírus e no quadrimestre citado foram totalizados **2.788** atendimentos imediatos.

A planilha alimentada pelo OUVIDORSUS demonstra que foram geradas **433** demandas no 3º quadrimestre, sendo **85** demandas encaminhadas que ainda aguardam resposta e **348** demandas foram encerradas no Sistema.

QUADRO 6 - DEMANDAS - OUVIDORIA SEMS - 3º Q 2020

Mês	Setembro			Outubro			Novembro			Dezembro			Total		
	G	P	F	G	P	F	G	P	F	G	P	F	G	P	F
Destino/Status	G	P	F	G	P	F	G	P	F	G	P	F	G	P	F
Assistência Farmacêutica	0	0	0	0	0	0	1	0	1	3	2	1	4	2	2
CAM	4	0	4	2	0	2	3	0	3	2	0	2	11	0	11
CAPS AD	0	0	0	0	0	0	0	0	0	0	0	0	0	0	0
CAPS I	0	0	0	0	0	0	0	0	0	0	0	0	0	0	0
CAPS TM	0	0	0	1	0	1	0	0	0	0	0	0	1	0	1
Central de Ambulância	0	0	0	0	0	0	3	0	3	0	0	0	3	0	3
CEO	0	0	0	0	0	0	0	0	0	1	0	1	1	0	1
Departamento Administrativo	1	0	1	1	0	1	1	0	1	0	0	0	3	0	3
DAS	2	0	2	6	0	6	1	0	1	5	3	2	14	3	11
DPV	5	0	5	7	2	5	20	11	9	34	20	14	66	33	33
Farmácia Especial	0	0	0	2	0	2	2	1	1	1	1	0	5	2	3
HMMSJP	13	0	13	4	0	4	10	1	9	6	4	2	33	5	28
NUTES	1	0	1	3	0	3	1	0	1	2	0	2	7	0	7
PROMAN	0	0	0	0	0	0	1	0	1	0	0	0	1	0	1
Recursos Humanos	1	0	1	1	0	1	0	0	0	0	0	0	2	0	2
Regulação	8	0	8	12	0	12	6	0	6	5	0	5	31	0	31
SAMU	0	0	0	0	0	0	1	0	1	0	0	0	1	0	1
UBS Afonso Pena	2	0	2	2	0	2	4	1	3	1	1	0	9	2	7
UBS Agarau	0	0	0	0	0	0	0	0	0	0	0	0	0	0	0
UBS Borda do Campo	1	0	1	4	0	4	3	0	3	1	0	1	9	0	9
UBS Cachoeira	1	0	1	0	0	0	1	0	1	2	0	2	4	0	4
UBS CAIC	1	0	1	0	0	0	3	0	3	2	1	1	6	1	5
UBS Campina do Taquaral	0	0	0	0	0	0	0	0	0	0	0	0	0	0	0
UBS Campo Largo da Roseira	4	0	4	3	0	3	2	1	1	1	0	1	10	1	9
UBS Central	1	0	1	0	0	0	0	0	0	0	0	0	1	0	1
UBS Cidade Jardim	2	0	2	2	0	2	4	0	4	3	0	3	11	0	11
UBS Contenda	0	0	0	0	0	0	1	0	1	0	0	0	1	0	1
UBS Córrego Fundo	0	0	0	0	0	0	0	0	0	0	0	0	0	0	0
UBS Cotia	1	0	1	0	0	0	0	0	0	0	0	0	1	0	1

UBS Cristal	1	0	1	6	2	4	4	4	0	1	1	0	12	7	5
UBS Faxina	0	0	0	0	0	0	0	0	0	0	0	0	0	0	0
UBS Guatupê	3	0	3	8	1	7	4	2	2	2	1	1	17	4	13
UBS Ipê	1	0	1	2	1	1	2	1	1	1	1	0	6	3	3
UBS Malhada	0	0	0	0	0	0	0	0	0	0	0	0	0	0	0
UBS Marcelino	0	0	0	1	0	1	0	0	0	0	0	0	1	0	1
UBS Martinópolis	1	0	1	4	0	4	1	0	1	0	0	0	6	0	6
UBS Moradias Trevisan	1	0	1	1	0	1	4	0	4	1	0	1	7	0	7
UBS Murici	0	0	0	0	0	0	0	0	0	0	0	0	0	0	0
UBS Parque da Fonte	7	1	6	11	7	4	9	5	4	4	3	1	31	16	15
UBS Quississana	1	0	1	1	0	1	2	0	2	2	0	2	6	0	6
UBS Riacho Doce	10	0	10	3	0	3	10	1	9	5	2	3	28	3	25
UBS São Marcos	2	0	2	1	0	1	6	0	6	1	0	1	10	0	10
UBS Veneza	2	0	2	6	1	5	3	1	2	6	0	6	17	2	15
UBS Xingu	0	0	0	3	0	3	0	0	0	2	0	2	5	0	5
Unidade de Atendimento Avançado RB	2	0	2	2	0	2	5	0	5	8	0	8	17	0	17
UPA	12	0	12	5	0	5	10	0	10	7	0	7	34	0	34
2ª Regional de Saúde do Paraná	1	1	0	0	0	0	0	0	0	0	0	0	1	1	0
Total	92	2	90	104	14	90	128	29	99	109	40	69	433	85	348
Total de demandas geradas: 433															
2º Quadrimestre de 2019: 352															

FONTE: OUVIDORIA SEMS SJP.

LEGENDA: Ouvidoria Gerada (G) - Ouvidoria com Resposta Pendente (P) - Ouvidoria Respondida e Fechada (F)

QUADRO 7 - RESPOSTAS DENTRO E FORA DO PRAZO DE CONCLUSÃO - 3º Q 2020

Mês	Setembro			Outubro			Novembro			Dezembro			Total		
	T	F	D	T	F	D	T	F	D	T	F	D	T	F	D
Assistência Farmacêutica	0	0	0	0	0	0	0	0	0	2	2	0	2	2	0
CAM	0	0	0	0	0	0	0	0	0	0	0	0	0	0	0
CAPS AD	0	0	0	0	0	0	0	0	0	0	0	0	0	0	0
CAPS I	0	0	0	0	0	0	0	0	0	0	0	0	0	0	0
CAPS TM	0	0	0	0	0	0	0	0	0	0	0	0	0	0	0
Central de Ambulância	0	0	0	0	0	0	0	0	0	0	0	0	0	0	0
CEO	0	0	0	0	0	0	0	0	0	0	0	0	0	0	0
Departamento Administrativo	0	0	0	0	0	0	0	0	0	0	0	0	0	0	0
DAS	0	0	0	0	0	0	0	0	0	3	3	0	3	3	0
DPV	0	0	0	2	2	0	11	11	0	20	20	0	33	33	0
Farmácia Especial	0	0	0	0	0	0	1	1	0	1	1	0	2	2	0
HMMMSJP	0	0	0	0	0	0	1	1	0	4	4	0	5	5	0
NUTES	0	0	0	0	0	0	0	0	0	0	0	0	0	0	0
PROMAN	0	0	0	0	0	0	0	0	0	0	0	0	0	0	0
Recursos Humanos	0	0	0	0	0	0	0	0	0	0	0	0	0	0	0
Regulação	0	0	0	0	0	0	0	0	0	0	0	0	0	0	0
SAMU	0	0	0	0	0	0	0	0	0	0	0	0	0	0	0
UBS Afonso Pena	0	0	0	0	0	0	1	1	0	1	1	0	2	2	0
UBS Agarau	0	0	0	0	0	0	0	0	0	0	0	0	0	0	0
UBS Borda do Campo	0	0	0	0	0	0	0	0	0	0	0	0	0	0	0
UBS CAIC	0	0	0	0	0	0	0	0	0	1	1	0	1	1	0
UBS Campina do Taquaral	0	0	0	0	0	0	0	0	0	0	0	0	0	0	0
UBS Campo Largo da Roseira	0	0	0	0	0	0	1	1	0	0	0	0	1	1	0
UBS Central	0	0	0	0	0	0	0	0	0	0	0	0	0	0	0
UBS Cidade Jardim	0	0	0	0	0	0	0	0	0	0	0	0	0	0	0
UBS Contenda	0	0	0	0	0	0	0	0	0	0	0	0	0	0	0

UBS C/Árego Fundo	0	0	0	0	0	0	0	0	0	0	0	0	0	0	
UBS Cristal	0	0	0	2	2	0	4	4	0	1	1	0	7	7	0
UBS Faxina	0	0	0	0	0	0	0	0	0	0	0	0	0	0	0
UBS Guatup	0	0	0	1	1	0	2	2	0	1	1	0	4	4	0
UBS Ip	0	0	0	1	1	0	1	1	0	1	1	0	3	3	0
UBS Malhada	0	0	0	0	0	0	0	0	0	0	0	0	0	0	0
UBS Martinópolis	0	0	0	0	0	0	0	0	0	0	0	0	0	0	0
UBS Moradias Trevisan	0	0	0	0	0	0	0	0	0	0	0	0	0	0	0
UBS Murici	0	0	0	0	0	0	0	0	0	0	0	0	0	0	0
UBS Parque da Fonte	1	1	0	7	7	0	5	5	0	3	3	0	16	16	0
UBS Quississana	0	0	0	0	0	0	0	0	0	0	0	0	0	0	0
UBS Riacho Doce	0	0	0	0	0	0	1	1	0	2	2	0	3	3	0
UBS São Marcos	0	0	0	0	0	0	0	0	0	0	0	0	0	0	0
UBS Veneza	0	0	0	1	1	0	1	1	0	0	0	0	2	2	0
UBS Xingu	0	0	0	0	0	0	0	0	0	0	0	0	0	0	0
Unidade de Atendimento Avançado RB	0	0	0	0	0	0	0	0	0	0	0	0	0	0	0
UPA	0	0	0	0	0	0	0	0	0	0	0	0	0	0	0
2ª Regional de Saúde do Paraná	1	1	0	0	0	0	0	0	0	0	0	0	1	1	0
Total	2	2	0	14	14	0	29	29	0	40	40	0	85	85	0
Total de demandas pendentes: 85															
2º Quadrimestre de 2019: 50															

FONTE: OUVIDORIA SEMS SJ.P.

LEGENDA: Total (T) - Ouvidoria com Resposta Fora do Prazo (F) - Ouvidoria com Resposta Dentro do Prazo (D)

QUADRO 8 - DEMANDAS - OUVIDORIAS POR DEPARTAMENTO - 3º Q 2020

Mês	Setembro			Outubro			Novembro			Dezembro			Total		
	G	P	F	G	P	F	G	P	F	G	P	F	G	P	F
Departamento Administrativo	1	0	1	1	0	1	1	0	1	0	0	0	3	0	3
Departamento da UPA	2	0	2	4	0	4	10	0	10	7	0	7	23	0	23
Departamento de Atendimento - Saúde	44	1	43	65	12	53	65	16	49	41	13	28	215	42	173
Departamento de Assistência Farmacêutica	0	0	0	2	0	2	3	1	2	4	3	1	9	4	5
Departamento de Promoção e Vigilância	6	0	6	10	2	8	21	11	10	36	20	16	73	33	40
Departamento de Recursos Humanos	1	0	1	1	0	1	0	0	0	0	0	0	2	0	2
Departamento de Regulação em Saúde	12	0	12	14	0	14	9	0	9	7	0	7	42	0	42
Departamento de Urgência	12	0	12	3	0	3	9	0	9	8	0	8	32	0	32
HMMSJP	13	0	13	4	0	4	10	1	9	6	4	2	33	5	28
SESA	1	1	0	0	0	0	0	0	0	0	0	0	1	1	0
Total	92	2	90	104	14	90	128	29	99	109	40	69	433	85	348

FONTE: OUVIDORIA SEMS SJ.P.

LEGENDA: Ouvidoria Gerada (G) - Ouvidoria com Resposta Pendente (P) - Ouvidoria Respondida e Fechada (F)

4.3 SERVIÇO MUNICIPAL DE AUDITORIA DA SAÚDE

O Serviço Municipal de Auditoria (SMA) visa à consecução da fiscalização atinente aos participantes do Sistema Único de Saúde – SUS, bem como o acompanhamento e fiscalização, controle, avaliações técnicas e científicas, no âmbito do Município de São José dos Pinhais.

Dentre as auditorias realizadas no período referente ao 3º Quadrimestre de 2020, destacamos as seguintes:

AUDITORIA ANALÍTICA

- Liberação de Autorização de Procedimento de Alto Custo (APAC) de credenciados SUS;
- Verificação dos procedimentos realizados pelas Clínicas Integradas São José;
- Verificação dos procedimentos realizados pela APAE;
- Conferência dos procedimentos realizados pelos prestadores de serviços, tais como eco mamária, laboratoriais, ressonância magnética, mamografia, entre outros.

CNES

- Inclusão, exclusão e alterações que se façam necessárias, periodicamente de profissionais e estabelecimentos de saúde conveniados ou não ao SUS.

CEPAME

- A Câmara Executiva de padronização de Medicamentos, Insumos, Material Odontológicos, Material Médico Hospitalar, Equipamentos Médicos e Odontológicos e Mobiliário – CEPAME tem seu principal objetivo avaliar as solicitações de medicamentos e produtos (materiais médicos, odontológicos, equipamentos) na Secretaria de Saúde, levando em consideração os critérios de eficiência, relação custo/benefício, comodidade posológica e outros fatores envolvidos no seu uso. Essa avaliação é realizada pelos Técnicos multiprofissionais da Câmara Executiva.

OUTRAS ATIVIDADES

- Recebimento de reclamações da Ouvidoria SEMS, para análise, avaliação e providências;
- Parecer do Serviço de Auditoria junto a demandas judiciais;
- Liberação de Tratamento Fora de Domicílio (TFD);
- Liberação de Autorização de Internação Hospitalar (AIH) para internação hospitalar;
- Priorização de consultas e exames de alto custo (quando justificada), junto a Divisão de Regulação.

Desafios: Recursos Humanos.

QUADRO 9 - AUDITORIAS REALIZADAS - 3º Q 2020

	Setembro	Outubro	Novembro	Dezembro	3º Q 2019	3º Q 2020
Auditorias de Rotina <i>in loco</i> nos Prestadores e UBS	-	-	-	-	-	-
Auditorias Demandadas / Ministério Público, Conselho Tutelar, Judiciário e afins	1	2	-	1	8	4
Atendimentos Tratamento fora do Domicílio (TFD)	1	-	2	1	4	4
Auditoria Pós faturamento nos Prestadores (Alticlín, Medimagem e Ultradiagnose)	296	430	853	558	3.110	2.137
Autorização de Autorização de Procedimentos Ambulatorial (APAC)	926	899	821	940	1.841	3.586
Autorização de Autorização de Internação Hospitalar (AIH)	750	1.050	1.752	1.758	3.795	5.310
Auditoria em Oftalmologia (Consultas e exames -Procedimentos cirurgicos) / Alto custos	48	41	20	19	Novo Item	128
TOTAL	2.022	2.422	3.448	3.277	8.758	11.169

FONTE: Serviço Municipal de Auditoria - SEMS SJP.

NOTA: Auditoria de rotina *in loco* nos Prestadores e UBS não foram realizadas devido diminuição no quadro de funcionários.

4.4 SETOR DE TECNOLOGIA DA INFORMAÇÃO – SEMS SJP

O setor de tecnologia de informação da Secretaria Municipal de Saúde é responsável por realizar, implantar, estruturar, apoiar e executar projetos em parceria com a Secretaria Municipal de Planejamento e Desenvolvimento Econômico, ampliando o uso das tecnologias disponíveis em toda a SEMS.

Enfrentamento ao SARS-CoV-2: Realizado serviço de manutenção de toda estrutura de TI nas unidades de atendimento da Secretaria Municipal de Saúde / Otimizadas integrações junto ao sistema da SESA – Notifica-COVID19, agilizando e facilitando no processo de notificação dos pacientes do Município / Otimização das telas de monitoramento de pacientes de COVID-19, onde será mais ágil e precisa as informações do monitoramento / Finalizada integração junto a SESA, onde fica possível a consulta do resultado de exame de SWAB dos pacientes com COVID-19 de forma on-line, através da página da Prefeitura, sendo o único Município do Paraná que possibilita esta facilidade para o munícipe consultar o seu resultado. Sendo realizada através de integração do sistema GAL e Nofica-COVID19.

Avanços e Conquistas: Aquisição de equipamentos para o Hospital São José, Unidade Avançada Rui Barbosa, UPA Afonso Pena, além do Departamento de Atenção a Saúde, otimizando o desempenho dos computadores e agilizando os serviços prestados a população / Instalação da rede lógica da nova UBS CAIC.

4.5 PLANO DE CARREIRA, CARGOS E SALÁRIOS DO SISTEMA ÚNICO DE SAÚDE DE SÃO JOSÉ DOS PINHAIS – PCCS-SUS SJP

Em consideração a Diretriz 11 – Ação 12 - Meta 12.1 do Plano Municipal da Saúde 2018 - 2021 de São José dos Pinhais, que prevê o estabelecimento de uma comissão de elaboração do Plano de Cargos, Carreiras e Vencimentos, em 21 de dezembro de 2018, por meio da Portaria SEMS/GABINETE nº 528/2018, foram designados os servidores para compor a Comissão de Elaboração do Plano de Carreira, Cargos e Salários da Secretaria Municipal de Saúde de São José dos Pinhais (PCCS-SUS SJP).

A atual composição conta com servidores representantes das funções de Agente Administrativo (HMMSJP), Técnico em Higiene Dental (HMMSJP), Agente Administrativo (Cargo Jurídico SEMS SJP), Médico Veterinário (Coordenadora Geral do PCCS-SUS SJP - UVZ), Enfermeiros (UBS, Gabinete SEMS SJP e Vigilância Sanitária), Agente Administrativo (Cargo em Recursos Humanos - SEMS), Atendente de Consultório Dentário (DAS), Farmacêutico (Vigilância Sanitária), Cirurgião-Dentista (Conselheiro Municipal de Saúde - Segmento dos Trabalhadores – Sindicato dos Servidores Públicos de São José dos Pinhais – SINSEP - UBS) e Motorista (Cargo de Condutor de Veículo de Emergência Conselho Municipal de Saúde - Segmento dos Trabalhadores – Associação dos Funcionários Públicos Municipais de São José dos Pinhais – AFPM - SAMU).

4.6 ESCOLA DE SAÚDE PÚBLICA DE SÃO JOSÉ DOS PINHAIS

Escolas de Saúde Pública são instituições públicas, que se constituem como equipamentos específicos do SUS, criadas com a finalidade de promover processos de educação formal e não formal aos trabalhadores do SUS e à comunidade, cujo funcionamento vise atender às necessidades do seu território de atuação, tendo como eixo estruturante a Política Nacional de Educação Permanente em Saúde e a articulação de redes como diretriz.

Atualmente, a Escola de Saúde Pública de São José dos Pinhais (ESP/SJP) presta ações administrativas e acadêmicas contínuas para 02 Instituições de Ensino de Nível Técnico, 03 Instituições de Ensino de Nível Superior, 11 Programas de Residência e 01 Comitê de Ética em Pesquisa, totalizando, atualmente com a suspensão de campos de estágios de nível técnico devido ao COVID-19, cerca de 300 estudantes de diferentes níveis (Residência, Internato de Medicina e demais cursos de nível superior) e corpo docente de cerca de 160 profissionais servidores municipais.

A educação em saúde é atribuída aos serviços de saúde pela Constituição Federal de 1988 (Inciso III, Art. 200), que determina como competência do próprio sistema o ordenamento e a formação de recursos humanos na área da saúde, cujo compromisso é reafirmado na Lei 8.080/90 que institui o Sistema Único de Saúde. Por sua vez, a Política Nacional de Educação Permanente em Saúde foi instituída pela Portaria nº 198/2004 - GM/MS.

Em 16 de maio de 2011 a Lei Municipal nº 1.726 instituiu o Sistema Municipal Saúde Escola (SMSE), onde cada serviço de saúde da Rede Municipal é caracterizado como cenário para o ensino e aprendizagem em parceria com instituições de ensino, além de prever o pagamento bolsas para residentes e preceptores de residência.

Por meio do Decreto Municipal nº 2.549, de 14 de dezembro de 2016, foi criada a Escola de Saúde Pública de São José dos Pinhais (ESP/SJP) como setor e subunidade administrativa da SEMS SJP e foram

estabelecidos os seguintes objetivos: oferecer cursos de formação e atualização de qualidade, contribuir para a atualização profissional, manter e ampliar os Programas de Residência em Saúde, promover o envolvimento e interação da comunidade com vistas a uma melhor participação nos processos de saúde, manter e ampliar parcerias com instituições de ensino e incentivar o desenvolvimento de conhecimento científico.

A Escola de Saúde Pública de São José dos Pinhais (ESP/SJP) hoje é composta pela Divisão de Coordenação da Escola Municipal de Saúde e Divisão de Educação em Saúde, que respondem à Direção Geral da SEMS SJP (Decreto Municipal nº 3.350, de 26 de março de 2019), mas também compreende como extensão da ESP/SJP o Núcleo de Educação em Urgências e Núcleo de Educação Permanente do Hospital Municipal, além das atividades de matriciamento (Odontologia Especializada, Saúde Mental e Feridas).

Enfrentamento ao SARS-CoV-2: Disponibilização de três vídeos instrutivos sobre o COVID-19 e as Instituições de Longa Permanência para Idosos (ILPI), disponível na página da ESP/SJP, Portal da Prefeitura / Cessão de Servidor Biólogo (20 horas) para apoio ao Centro de Atendimento Multiprofissional (CAM), de 24/09/2020 até 15/10/2020 / Cessão de Estagiária de Nível Médio (20 horas) para apoio à recepção da SEMS SJP, de 20/10/2020 até 04/12/2020 / Realização de suporte administrativo ao Programa Federal *O Brasil Conta Comigo – Acadêmico* (com possibilidade de chamamento de mais de 130 alunos da área da saúde – Programa finalizado em 31 de dezembro de 2020) / Apoio diário ao Departamento de Apoio Jurídico e Controle e Secretaria Municipal de Recursos Materiais e Licitações (SERMALI) no processo de credenciamento de profissionais de saúde para combate ao COVID-19 / Cessão de profissional da limpeza por meio período para o Centro de Referência ao Adolescente (CRA), quando solicitado.

Avanços e Conquistas: Edição do 2º Relatório Detalhado Quadrimestral Anterior 2020 / Organização da Audiência Pública da Saúde (30/09/2020) / Edição do primeiro livro da ESP/SJP e Série Cadernos de Saúde – ESP/SJP intitulado *Anorexia Nervosa: (Lançamento previsto para em Março de 2021)* / Parceria por meio de Termo de Cooperação Técnica com a Universidade INGÁ-UNINGÀ / Reunião para futura parceria com a Pontifícia Universidade Católica do Paraná (PUC-PR) para os cursos de Internato de Medicina, Enfermagem, Farmácia, Biotecnia, Fisioterapia, Psicologia, Educação Física, Odontologia e Gastronomia) / Solicitação de parceria pela Faculdade Educacional da Lapa (FAEL) / 03 vídeos instrutivos sobre o COVID-19 e as Instituições de Longa Permanência para Idosos (ILPI) / Atualização do Edital de Chamamento Público nº 15/2018 de 54 para 67 alunos do internato de Medicina (outro aumento foi solicitado de 67 para 137 vagas, conforme solicitação da PUC-PR) / Reinscrição do Programa de Residência Médica em Pediatria na UPA Afonso Pena (21/10/2020) / Aquisição de curso para Preceptores do Programa de Residência Médica em Medicina de Família e Comunidade / Participação da finalização do Ofício de Solicitação de Habilitação do HMMSJP em Hospital Ensino (podendo aumentar, no mínimo, 50% do valor repassado pelo Governo Federal / Criação do Processo de Denúncia à Comissão de Residência Médica da Secretaria Municipal de Saúde de São José dos Pinhais (COREME SEMS/SJP) / Recredenciamento de cinco Programas de Residência Médica no Ministério da Educação (MEC) / Realização de processo seletivo para médicos residentes em 19/12/2020 (313 inscritos) / Todos os Termos de Cooperação Técnica entre as Instituições de Ensino e o Município em regularidade formal (assinados pelo Chefe do Executivo, Portaria com Gestores e Fiscais publicadas, Termos publicados em Diário Oficial e com Decretos Legislativos aprovados na Casa de Lei) / Criação do Canal de YouTube da ESP/SJP para transmissão de aulas e realização de *Lives* / Realização de visita técnica à Fundação Estatal de Assistência à Saúde do Município de

Curitiba (FEAS) / Confeção de novo Edital de Chamamento Público, baseado no Edital da FEAS, para substituição do Edital nº 12/2012 e Edital nº 15/2018.

Desafios: Finalizar um Termo de Ajuste de Conduta do Ministério Público do ano de 2009 (documentos encontrados nas dependências da ESP/SJP em dezembro de 2020) / Utilizar a estrutura física disponível (rede hidráulica e elétrica antiga, infiltração em diversas paredes, duas salas de aula pequenas, biblioteca que comporta somente quatro pessoas e o único espaço amplo que serve de auditório é a garagem, sem ventilação ou janelas) / Suspender as atividades (Oficinas e Cursos) presenciais devido ao COVID-19 / Dois servidores afastados (grupo de risco ao COVID-19) de março até outubro de 2020 / Suspender os campos de estágios obrigatórios de nível médio e superior nos serviços de saúde / Adequar as atividades teóricas das residências em encontros à distância / Reorganizar os campos de atividades práticas dos residentes em meio à pandemia por COVID-19 (afastamento de residentes e preceptores) / Criar um Regimento Interno da ESP/SJP / Estabelecer a Política Municipal de Educação Permanente (PMEPS) como norteadora do ensino / Controlar o ingresso de estudantes recebidos para estágio externo ou estágio obrigatório e não-obrigatório, conforme a Lei Municipal nº 1.660/2010 / Capacitar os Recursos Humanos da ESP/SJP para o perfil acadêmico administrativo / Criar Comitê Gestor do Sistema Municipal Saúde Escola e Política Municipal de Educação Permanente em Saúde (COGESEP) / Manter o recebimento das Planilhas de Acompanhamento Mensal das Diretorias, Setores e serviços de saúde / Alterar a Lei Municipal nº 21/2005, que cria o Emprego Público, mas não prevê pagamento de bolsa preceptoria (Memorando nº 126/2020- ESP/SJP) / Confeccionar crachás para estudantes do Internato de Medicina e Estágios Externos (compra de impressora já solicitada) / Investir em um Sistema de Informação para o apoio da medicina baseada em evidências e sistema de cursos variados *online* em parceria com a Secretaria Municipal de Planejamento e Desenvolvimento Econômico (SEMPLADE) e Secretaria Municipal de Administração e Recursos Humanos (SEMARH).

Materiais Adquiridos/Recebidos: 01 Veículo (Fiat Doblò) / 05 Esfigmomanômetros / 03 Otoscópios / 03 Detectores Fetais / 01 Computador (CPU) / 04 Computadores *All In One*.

Ações Realizadas da Programação Anual de Saúde 2020:

Diretriz nº 11 - Ação nº 3 - Meta 3.1 - *Elaborar Caderno da Política de Educação Permanente em Saúde SUS SJP* – Realizado. Política Municipal de Educação Permanente em Saúde elaborada e encaminhada para a Procuradoria Geral do Município para avaliação e publicação em 04/12/2020 (Memorando ESP/SJP nº 221/2020).

Diretriz nº 11 - Ação nº 3 - Meta 3.3 - *Adquirir materiais e equipamentos para utilização em eventos e treinamentos dos servidores da saúde, também em apoio aos Núcleos de Educação do SAMU, Hospital Municipal e outros (Exemplos: manequins de simulação e treinamento, material didático, material e equipamentos de saúde, computador, televisor, caixa de som, microfone, cadeiras plásticas, projetor de vídeo e armários)* – Realizado. Monitor e mouse para a UBS Cidade Jardim.

Diretriz nº 11 - Ação nº 5 - Meta 5.3 - *Adquirir equipamentos, materiais, além da contratação de serviços, para o garantimento de condições de ensino de qualidade e apoio aos estudantes servidores da saúde pública e Programas de Residência que frequentam as salas de aula e auditório da ESP/SJP (Exemplos: armário guarda-volumes, computadores para pesquisa em biblioteca virtual, projetor de vídeo, suporte de teto para projetores de vídeo, televisor, impressora de crachás, cadeiras estudantis, eletrodomésticos e materiais de cozinha; exemplo, microondas, mesa para refeitório, utensílios de cozinha e sistema escolar acadêmico)* – Realizado. 04 Computadores *All In One*.

4.6.1 Comissão de Residência Multiprofissional - COREMU

Os Programas de Residência Multiprofissional da ESP/SJP (Saúde da Família e Urgência e Emergência) são vinculados ao órgão regido pelas Faculdades Pequeno Príncipe (FPP), que em parceria com a Secretaria Municipal de Curitiba, constituem modalidades de ensino de pós-graduação *lato sensu* chamada Comissão de Residência Multiprofissional - COREMU.

Tais programas têm como finalidade a formação profissional, como orientação para o processo de cuidar em saúde, focado na concepção de promoção de saúde, prevenção de doenças ou agravos, recuperação e reabilitação da saúde segundo as necessidades dos seres humanos, tendo em vista os princípios do SUS, o direito à saúde e cidadania.

Assim sendo, no ano de 2016, em parceria com a Faculdades Pequeno Príncipe (órgão proponente e certificador), o Município de São José dos Pinhais (entidade executora) passou a ofertar vagas em Programa de Residência Multiprofissional em Saúde, distribuídas em duas áreas de concentração e cinco áreas profissionais, sendo: Saúde da Família (enfermagem, farmácia, odontologia, psicologia); e, Urgência e Emergência (enfermagem, psicologia e serviço social).

Os Programas de Residência têm duração de dois anos e ofertam **16 vagas anuais**, com Bolsas Residente credenciadas pela Comissão Nacional de Residência Multiprofissional em Saúde e oferecidas por meio de incentivo federal concedido pela Secretaria de Gestão do Trabalho e da Educação na Saúde (Ministério da Saúde), conforme Portaria Conjunta MS/MEC nº 379, de 24 de dezembro de 2015. Para o ano de 2021 optou-se em ofertar apenas uma vaga para o serviço social do Programa de Residência Multiprofissional em Urgência e Emergência para adequação do campo prático.

No 3º quadrimestre de 2020, os **23 residentes** estiveram lotados nos seguintes serviços de saúde: Hospital Municipal, UBS Parque da Fonte, UBS Cidade Jardim, UBS São Marcos, UBS Moradias Trevisan e UPA Afonso Pena, além dos residentes, a equipe envolvida nas atividades da COREMU foi de **53 servidores municipais** (Coordenadores, Tutores e ou Preceptores).

QUADRO 10 - FICHAS DE ATENDIMENTO E PROCEDIMENTOS REALIZADOS PELOS RESIDENTES MULTIPROFISSIONAIS DA COREMU

PROGRAMA DE RESIDÊNCIA MULTIPROFISSIONAL	Número de Residentes	ATIVIDADE REALIZADA	Setembro	Outubro	Novembro	Dezembro	3º RDQA 2020
SAÚDE DA FAMÍLIA	13	FICHA DE ATENDIMENTO	435	575	545	471	2.026
		PROCEDIMENTOS REALIZADOS	1.101	1.354	1.459	1.436	5.350
URGÊNCIA E EMERGÊNCIA	10	FICHA DE ATENDIMENTO	719	420	940	817	2.896
		PROCEDIMENTOS REALIZADOS	255	33	96	30	414
Total	23		2.075	1.807	2.495	2.283	8.660

FONTE: WINSAUDE (Procedimentos Realizados e Fichas de Atendimentos por Residente).

NOTA 1: Fichas de Atendimento - Exame Físico, Prescrição de Cuidados, Evolução no histórico do paciente e outros. / Procedimentos Realizados - Consultas, Teste Rápido, Aferição de Pressão Arterial, Coleta de Material para Exame Citopatológico de Colo de Útero, Glicemia Capilar, Teste da Mãezinha, Coleta para Material para Exame Laboratorial e outros.

NOTA 2: Entende-se que as diferenças de um mês para outro dependem de em que campo das inúmeras atividades práticas previstas em Projeto Pedagógico o Residente está atuando.

4.6.1.1 Relatório Quadrimestral Acadêmico - Programa de Residência Multiprofissional em Saúde da Família

Enfrentamento ao SARS-CoV-2: Orientações em sala de espera por três residentes a cerca de 10 a 15 pessoas.

Avanços e Conquistas: Orientação dos trabalhos quanto aspectos teóricos e metodológicos para construção e execução dos trabalhos de conclusão de residência. Finalização das disciplinas teóricas.

Desafios: Recursos humanos (Secretaria Acadêmica) / Com a pandemia, as aulas, assim como apresentação de trabalhos de conclusão de residência, permaneceram a distância / Saída de uma residente da farmácia.

Atividades Educativas Oferecidas à Comunidade ou Residentes: Orientações em sala de espera por três residentes a cerca de 10 a 15 pessoas.

Atividades Educativas Atendidas pelos Residentes, Tutores e Coordenação do Programa: I Simpósio Internacional de Saúde da Família e Comunidade da UFMS/CPTL (Universidade Federal de Mato Grosso do Sul – Trabalho apresentado: Avaliação do conhecimento da população sobre o antibiótico amoxicilina) / Liga Acadêmica de Enfermagem Prevenção e Promoção da Saúde LAEPPS (PUC-PR) / Liga Acadêmica Interdisciplinar de Cuidados Paliativos da PUCPR – LAICP (PUC-PR) / Terapias de Suporte em oncologia: a interdisciplinaridade no cuidado ao paciente (XI Board Review in Medical Oncology: Atualização, Discussão e Inovação e II Board Multidisciplinar em Oncologia do Hospital Israelita Albert Einstein) / Curso de Extensão Universitária: Plataforma Brasil e aprovação de projetos de pesquisa em Comitê de Ética para pesquisadores científicos e aspirantes (Universidade de São Paulo - Faculdade de Odontologia) / Curso de Extensão Universitária: Bioética para Pesquisa em Ciências da Vida (Universidade de São Paulo - Instituto de Biociências) / Congresso Médico Acadêmico de Especialidades Oncológicas (Liga Acadêmica de Combate ao Câncer - Hospital Erasto Gaertner) / Dia Municipal da Sepsis (Núcleo de Epidemiologia e Controle de Infecção do Hospital Universitário Regional dos Campos Gerais – UEPG) / Diabetes Mellitus: I Jornada de Imersão (Liga Acadêmica de Endocrinologia da Bahia – LAEB) / I Colóquio Setembro Amarelo da LAEPPS (Liga Acadêmica de Enfermagem Prevenção e Promoção da Saúde - LAEPPS) / I Simpósio de Promoção e Prevenção à Saúde: Um olhar para a longitudinalidade do cuidado (Liga Acadêmica de Enfermagem Prevenção e Promoção da Saúde – LAEPPS) / I Simpósio Urgência e Emergência: Abordagem Multiprofissional (Liga Acadêmica de Fonoaudiologia da Faculdade de Medicina de Ribeirão Preto – USP) / I Simpósio Interdisciplinar Acadêmico de Cuidados Paliativos (Ligas USP) / I Simpósio Interligas de Oncologia Pediátrica (Faculdade de Medicina de São José do Rio Preto) / II Simpósio de Cardio-Oncologia (Hospital Alemão Oswaldo Cruz) / I Simpósio LBI - Infectologia da Atenção Básica à UTI (Liga Baiana de Infectologia da UNIME) / IX Encontro de Imunização do Adulto e Idoso (Sociedade Brasileira de Imunizações – SBIM) / IXV Congresso Internacional de Obstetrícia e Ginecologia na Infância e Adolescência (Sociedade Brasileira de Obstetrícia e Ginecologia) / TOP 10 Pulmão (Hospital Alemão Oswaldo Cruz) / V Seminário de Prevenção do Suicídio da UFPR (Setor de Educação

Profissional e Tecnológica da Universidade Federal do Paraná) / V Simpósio Internacional de Câncer de Pulmão Oncologia D'Or (Rede Oncologia D'Or) / VI Simpósio Internacional de Câncer de Mama Oncologia D'Or (Rede Oncologia D'Or) / I Simpósio de Prevenção e Promoção da Saúde: Um Olhar para a Longitudinalidade do Cuidado (PUC-PR) / II Jornada Paranaense de Sexualidade (Curitiba-PR) / I Simpósio Internacional de Saúde da Família e Comunidade (UFMS) / V Simpósio Internacional de Uro-Oncologia D'Or (Rede Oncologia D'Or).

Publicações realizadas pelo Programa de Residência: Revista Publicatio Biológicas Universidade Estadual de Ponta Grossa - UEPG (Avaliação do conhecimento da população sobre o antibiótico amoxicilina)

4.6.1.2 Relatório Quadrimestral Acadêmico - Programa de Residência Multiprofissional em Urgência e Emergência

Avanços e Conquistas: Inserção da Residência de Serviço Social na Central de Ambulâncias - SAMU; Apoio na construção do Protocolo Serviço Social – SAMU / Os temas dos Trabalhos de Conclusão de Residência (TCR) estão sendo escolhidos a partir do interesse da Gestão dos Serviços / Aproximação dos dispositivos da Rede de Saúde e Sócio-Assistencial.

Desafios: Equipamento audiovisuais para aulas online / Espaço Físico das salas de aula.

Atividades Educativas Oferecidas à Comunidade ou Servidores: Vídeo Educativo Sobre parada cardiorespiratória em adultos em ambiente intrahospitalar / Vídeo educativo sobre o rebaixamento do nível de consciência / Treinamento para os servidores sobre paciente agitado agressivo.

Atividades Educativas Atendidas pelos Residentes, Tutores e Coordenação do Programa: IV Congresso dos Programas de Residência do Complexo Hospital De Clínicas UFPR / 8º Encontro Internacional de Política Nacional & 10º Encontro de Política Nacional / Ciclo de debates: serviço social e as residências em saúde / 5º Seminário de prevenção de suicídio da UFPR / 1º Seminário CTI / Seminário Internacional de Segurança do Paciente na Atenção Primária a Saúde.

4.6.2 Comissão de Residência Médica da Secretaria Municipal de Saúde de São José dos Pinhais – COREME SEMS/SJP

Em 1977 a Residência Médica foi regulamentada e foi instituída a Comissão Nacional de Residência Médica (CNRM), pelo Decreto Federal nº 80.281, de 5 de setembro de 1977. Em São José dos Pinhais, no ano de 2010, o Decreto Municipal nº 230, de 23 de agosto, criou a Comissão de Residência Médica da Secretaria Municipal de Saúde (COREME SEMS/SJP).

O Programa de Residência Médica (PRM), cumprido integralmente dentro de uma determinada especialidade, confere ao médico residente o título de especialista. Os PRM oferecidos pela Secretaria de Saúde de São José dos Pinhais acontecem na Rede de Serviços de Saúde do Município e entes conveniados. As atividades pedagógicas têm como cenário todos os equipamentos e pontos de Atenção Primária, Secundária e Terciária em Saúde, caracterizando uma rede integrada de atenção à saúde.

Os Programas de Residência Médica têm duração de dois ou três anos e ofertam cerca de 30 vagas anuais, com Bolsas Residente credenciadas pela Comissão Nacional de Residência Multiprofissional em Saúde e

oferecidas por meio de incentivo federal concedido pela Secretaria de Gestão do Trabalho e da Educação na Saúde (Ministério da Saúde).

Os PRM hoje conduzidos pelo COREME SEMS/SJP são: Cirurgia Geral (duração de três anos), Área Cirúrgica Básica (duração de dois anos), Clínica Médica (duração de dois anos), Obstetrícia e Ginecologia (duração de três anos), Medicina de Família e Comunidade (duração de dois anos), Ortopedia e Traumatologia (duração de três anos), Pediatria (duração de três anos), Psiquiatria (duração de três anos) e Anestesiologia (duração de três anos).

No 3º quadrimestre de 2020, **58 médicos residentes** (conforme o Sistema da Comissão Nacional de Residência Médica – SisCNRM) estiveram lotados nos seguintes serviços de saúde: Hospital e Maternidade Municipal, CAM, NUTES, UBS Campina do Taquaral e UBS Quississana. E, além dos residentes, a equipe envolvida nas atividades da COREME foi de cerca de **100 médicos servidores municipais** (Supervisores ou Preceptores).

QUADRO 11 - FICHAS DE ATENDIMENTO E PROCEDIMENTOS REALIZADOS PELOS MÉDICOS RESIDENTES DA COREME

PROGRAMA DE RESIDÊNCIA MÉDICA	Número de Residentes	ATIVIDADE REALIZADA	Setembro	Outubro	Novembro	Dezembro	3º RDQA 2020
ANESTESIOLOGIA	5	FICHA DE ATENDIMENTO	216	151	166	131	664
		PROCEDIMENTOS REALIZADOS	106	40	27	30	203
CIRURGIA GERAL	3	FICHA DE ATENDIMENTO	1.662	2.092	1.871	2.356	7.981
		PROCEDIMENTOS REALIZADOS	613	895	837	570	2.915
CLÍNICA MÉDICA	12	FICHA DE ATENDIMENTO	13.104	9.778	6.749	5.839	35.470
		PROCEDIMENTOS REALIZADOS	744	811	809	505	2.869
GINECOLOGIA E OBSTETRÍCIA	14	FICHA DE ATENDIMENTO	17.716	13.823	11.362	10.690	53.591
		PROCEDIMENTOS REALIZADOS	4.445	4.649	4.417	4.328	17.839
MEDICINA DE FAMÍLIA E COMUNIDADE	5	FICHA DE ATENDIMENTO	1.203	1.319	967	218	3.707
		PROCEDIMENTOS REALIZADOS	2.225	2.576	1.884	660	7.345
ORTOPEDIA E TRAUMATOLOGIA	6	FICHA DE ATENDIMENTO	5.513	4.503	5.996	5.936	21.948
		PROCEDIMENTOS REALIZADOS	2.240	2.309	2.180	1.968	8.697
PEDIATRIA	8	FICHA DE ATENDIMENTO	1.733	2.251	1.322	1.562	6.868
		PROCEDIMENTOS REALIZADOS	456	770	386	568	2.180

PRÉ-REQUISITO EM ÁREA CIRÚRGICA BÁSICA	3	FICHA DE ATENDIMENTO	2.245	2.105	2.666	2.888	9.904
		PROCEDIMENTOS REALIZADOS	546	666	581	304	2.097
PSIQUIATRIA	3	FICHA DE ATENDIMENTO	-	-	-	-	-
		PROCEDIMENTOS REALIZADOS	385	377	309	276	1.347
Total	59		55.152	49.115	42.529	38.829	185.625

FONTE: WINSAUDE (Procedimentos Realizados e Fichas de Atendimentos por Residente).

NOTA 1: Fichas de Atendimento - Exame Físico, Prescrição de Cuidados e Medicamentos, Evolução no histórico do paciente e outros. / Procedimentos Realizados - Consultas, Teste Rápido, Aferição de Pressão Arterial, Coleta de Material para Exame Citopatológico de Colo de Útero, Glicemia Capilar, Teste da Mãezinha, Coleta para Material para Exame Laboratorial e outros.

NOTA 2: Entende-se que as diferenças de um mês para outro dependem de em que campo das inúmeras atividades práticas previstas em Projeto Pedagógico o Residente está atuando, inclusive realizando estágio externo em hospitais da Região Metropolitana de Curitiba.

NOTA 3: Alguns Programas de Residência Médica foram afetados diretamente pela crise pandêmica por COVID-19, pois alguns serviços foram suspensos (Exemplo: Cirurgias Eletivas).

4.6.2.1 Instituições Hospitalares Conveniadas com a COREME SEMS/SJP

As Instituições Hospitalares conveniadas com a COREME SEMS/SJP para Estágio Externo (envio de Médicos Residentes para estágio externo) são: Complexo Hospitalar do Trabalhador; Complexo Hospitalar de Clínicas da UFPR; Hospital Angelina Caron; Hospital Erasto Gaertner; Hospital Municipal de Araucária; Hospital Nossa Senhora das Graças; Hospital Pequeno Príncipe; Hospital Psiquiátrico San Julian; Hospital Santa Casa de Curitiba; Hospital Universitário Cajuru; Hospital Universitário Evangélico Mackenzie; e Instituto de Neurologia de Curitiba.

4.6.3 Edital de Chamamento Público nº 12/2012

As Instituições de Ensino credenciadas ao Edital têm acesso à campos de estágio obrigatório atualmente em nível técnico e superior.

✓ Associação Hospitalar de Proteção à Infância Dr. Raul Carneiro (Faculdades Pequeno Príncipe)

- Curso de Enfermagem: HMMSJP (14 alunos);

Observação: O curso de Enfermagem está atualmente suspenso devido à pandemia por COVID-19.

- Curso de Biomedicina: Laboratório Municipal (02 alunos).

- Curso de Psicologia: CAPS-TM (12 alunos).

✓ Centro de Educação Menna Barreto

- Curso Técnico em Enfermagem: HMMSJP, SAMU, UPA, UBS Afonso Pena, UBS CAIC, UBS Cidade Jardim, UBS Cristal, UBS Guatupê, UBS São Marcos e UBS Martinópolis (211 alunos);

Observação: O curso está atualmente suspenso devido à pandemia por COVID-19.

- ✓ Centro de Educação Profissional Anísio José Pedrussi (CEAP)

- Curso Técnico em Enfermagem: HMMSJP (15 alunos).

Observação: O curso está atualmente suspenso devido à pandemia por COVID-19.

- ✓ Sociedade Educacional Herrero S/C Ltda. (Faculdade Herrero)

- Curso Técnico em Enfermagem: HMMSJP (15 alunos).

Observação: O curso está atualmente suspenso devido à pandemia por COVID-19.

- ✓ Centro Universitário INGÁ-UNINGÀ (UNINGÀ)

Observação: Termo de Cooperação Técnica firmado em 30 de outubro de 2020; no entanto, ainda não foram encaminhadas solicitações de campo de estágio (Biomedicina, Farmácia, Fisioterapia, Fonoaudiologia, Nutrição e Terapia Ocupacional).

4.6.4 Edital de Chamamento Público nº 15/2018

A Instituição de Ensino credenciada ao Edital tem acesso a 67 vagas de campo de estágio de Internato em Medicina.

- ✓ Associação Hospitalar de Proteção à Infância Dr. Raul Carneiro (Faculdades Pequeno Príncipe)

- O Internato de Medicina está presente nos seguintes serviços de saúde: HMMSJP, SAMU, UPA, CAPS TM, CAM, UBS CAIC e UBS Rural Contenda, UBS Rural Córrego Fundo e UBS Rural Marcelino (203 alunos em rodízio).

4.6.5 Comitê de Ética em Pesquisa da Secretaria Municipal de Saúde de São José dos Pinhais

O Comitê de Ética em Pesquisa da Secretaria de Saúde de São José dos Pinhais é uma instância colegiada multidisciplinar e autônoma de natureza consultiva, deliberativa e educativa, vinculada administrativamente à Prefeitura de São José dos Pinhais. É composto por profissionais de várias áreas do conhecimento e por representantes da comunidade externa.

O Comitê de Ética em Pesquisa da Secretaria Municipal de Saúde de São José dos Pinhais (CEP-SEMS/SJP) foi instituído pelo Decreto nº 3.049/2018 de 30 de maio de 2018, e aprovado pela Comissão Nacional de Ética em Pesquisa – CONEP em 21 de janeiro de 2019. Está vinculado à Escola de Saúde Pública – SJP, por sua vez subordinada ao Gabinete da Secretaria Municipal de Saúde de São José dos Pinhais.

O CEP-SEMS/SJP tem como objetivos pronunciar-se na defesa dos interesses dos participantes da pesquisa em sua integridade e dignidade, garantindo, desta forma, seguridade aos direitos e deveres dos mesmos, e contribuir no desenvolvimento da pesquisa em saúde, respeitado os padrões éticos estabelecidos nas diretrizes internacionais (Declaração de Helsinque, Diretrizes Internacionais para pesquisas biomédicas envolvendo seres humanos – CIOMS) e nacionais (Resolução nº 466/2012 do Conselho Nacional de Saúde).

A missão do comitê é promover, proteger e valorizar os participantes de pesquisas, zelando para que os pesquisadores possam sempre “tratá-los em sua dignidade, respeitá-los em sua autonomia, e defendê-los em sua vulnerabilidade” (Resolução nº 466/2012 do Conselho Nacional de Saúde).

O comitê também visa apoiar e orientar os pesquisadores, zelando para que seus projetos atendam “as exigências éticas e científicas fundamentais” (Resolução nº 466/2012 do Conselho Nacional de Saúde).

Avanços e Conquistas: Em todos os encontros referentes à Trabalho de Conclusão de Residência (TCR) com residentes, tanto multiprofissionais quanto médicos, são discutidos os formulários e tramitações para submissão de projetos ao CEP-SEMS/SJP.

Desafios: Realização de reunião do CEP-SEMS/SJP *online*.

Atividades Educativas Atendidas por Servidores Integrantes do CEP-SEMS/SJP: Encontro Nacional de Comitês de Ética em Pesquisa – ENCEP, 2020 virtual (Dezembro/2020) / Treinamento do Projeto Qualificação dos Comitês de Ética em Pesquisa (CEP) que compõem o Sistema CEP/Conep, elaborado pela Comissão Nacional de Ética em Pesquisa (Conep), em conjunto com a Secretaria de Ciência, Tecnologia, Inovação e Insumos Estratégicos em Saúde do Ministério da Saúde, e desenvolvido em parceria com o Hospital Moinhos de Vento pelo Programa de Desenvolvimento Institucional do Sistema Único de Saúde (Proadi-SUS).

QUADRO 12 - ATIVIDADES DO COMITÊ DE ÉTICA EM PESQUISA

	Setembro	Outubro	Novembro	Dezembro	3º Q 2020
Número de Reuniões do CEP SEMS/SJP Realizadas	1	1	1	1	4
Número de Submissões Inscritas / Recebidas	3	4	2	2	11
Número de Submissões Em Análise	3	4	2	2	11
Número de Submissões Aprovadas	2	3	1	1	7
TOTAL	9	12	6	6	33

FONTE: CEP-SEMS/SJP.

4.7 CONSELHO MUNICIPAL DE SAÚDE DE SÃO JOSÉ DOS PINHAIS – CMS/SJP

O Conselho Municipal de Saúde de São José dos Pinhais (CMS/SJP), criado pela lei nº 47, de 26 de agosto de 1991, alterada pela Lei Municipal nº 1.435, de 23 de outubro de 2009, e alterações, cumprindo as diretrizes da Resolução nº 453/2012 do Conselho Nacional de Saúde é um órgão colegiado, de caráter permanente, deliberativo, consultivo e fiscalizador das ações e serviços de saúde, no âmbito do Município, em consonância com os princípios e diretrizes do Sistema Único de Saúde – SUS.

Materiais Adquiridos/Recebidos: 01 equipamento de informática (Secretaria Executiva).

QUADRO 13 - ATUAÇÃO DO CONSELHO MUNICIPAL DE SAÚDE DE SÃO JOSÉ DOS PINHAIS

	Setembro	Outubro	Novembro	Dezembro	3° Q 2020
Número de Reuniões Ordinárias Realizadas (Realizadas todas as primeiras quartas feiras do mês, conforme aprovado na 32ª Reunião Ordinária de 05/02/2019)	1	1	1	1	4
Número de Reuniões Extraordinárias Realizadas (Convocadas quando necessárias, ocorrendo normalmente na ultima semana do mês em que foi solicitada)	1	1	-	-	2
Número de Resoluções Emitidas (São emitidas conforme aprovação realizada pela plenária, dos temas abordados nas reuniões ordinárias ou extraordinárias)	1	3	5	10	19
Número de Ofícios Emitidos (Emitidos conforme necessidade de resposta a algum documento recebido pelo Conselho ou após reunião da plenária (Ordinária/Extraordinária) para encaminhamento dos assuntos tratados e também para comunicação/convite/convocação para atividades pertinentes ao Conselho Municipal de Saúde)	11	8	12	2	33
Número de Documentos Recebidos (Recebidos de diversos órgãos/entidades - internos e externos)	11	16	16	6	49
Número de Memorandos Emitidos (Emitidos conforme necessidade de encaminhar demandas ou respostas para as comissões internas do Conselho ou para os Conselhos Locais de Saúde.	-	-	-	-	-

FONTE: Secretaria-Executiva do Conselho Municipal de Saúde de São José dos Pinhais (CMS/SJP).

4.7.1 Conselhos Locais de Saúde de São José dos Pinhais

Os Conselhos Locais de Saúde (CLS/SJP) de São José dos Pinhais são instâncias auxiliares do Conselho Municipal de Saúde de São José dos Pinhais, portanto a ele subordinado e a autonomia de atuação dos Conselhos Locais de Saúde esta restrita a sua área de representação e abrangência, não sendo permitido atuar nas competências e atribuições do Conselho Municipal de Saúde de São José dos Pinhais, devendo, quando necessário, encaminhar solicitação ao Conselho Municipal de Saúde de São José dos Pinhais para auxilio ou providências.

Os CLS/SJP com Resolução já publicada em Diário Oficial são:

- I – Conselho Local de Saúde Afonso Pena;
- II - Conselho Local de Saúde Borda do Campo (abrangendo Martinópolis);
- III - Conselho Local de Saúde CAIC / Xingu;
- IV - Conselho Local de Saúde Centro;

- V – Conselho Local de Saúde Cotia (abrangendo Agarau, Cachoeira, Marcelino e Campina do Taquaral);
- VI – Conselho Local de Saúde Cidade Jardim;
- VII - Conselho Local de Saúde Cristal;
- VIII - Conselho Local de Saúde Guatupê;
- IX - Conselho Local de Saúde Ipê;
- X - Conselho Local de Saúde Murici (abrangendo Malhada);
- XI - Conselho Local de Saúde Quississana / Riacho Doce;
- XII - Conselho Local de Saúde São Marcos;
- XIII - Conselho Local de Saúde São Marcos Rural (abrangendo Contenda, Campo Largo da Roseira, Faxina, Córrego Fundo e Castelhana);
- XIV - Conselho Local de Saúde Veneza (abrangendo Moradias Trevisan).

Materiais Adquiridos/Recebidos: 01 equipamento de informática (CLS Cidade Jardim).

QUADRO 14 - ATUAÇÃO DOS CONSELHOS LOCAIS DE SAÚDE DE SÃO JOSÉ DOS PINHAIS

REUNIÕES	Setembro	Outubro	Novembro	Dezembro	3º Q 2020
Número de Reuniões Ordinárias Realizadas	-	-	-	-	-
Número de Reuniões Extraordinárias Realizadas	-	-	-	-	-
Número de Memorandos Emitidos	-	-	-	-	-

FONTE: Secretaria-Executiva do Conselho Municipal de Saúde de São José dos Pinhais (CMS/SJP).

5 DEPARTAMENTO DE ATENÇÃO À SAÚDE

O Departamento de Atenção a Saúde (DAS) é dividido em três setores: Núcleo Administrativo, Núcleo de Políticas de Saúde e Planejamento e Núcleo de Atenção à Saúde.

Enfrentamento ao SARS-CoV-2:

5.1 NÚCLEO ADMINISTRATIVO DO DAS

Núcleo responsável pela gestão de pessoas, planejamento orçamentário, empenhos e suprimentos e assuntos jurídicos relativos à atenção a saúde, controle do Cadastro Nacional de Estabelecimentos de Saúde (CNES) das Unidades de Saúde e área especializadas, Responsabilidade Técnica (RT) e gestão de contratos e compras de suprimentos.

Competências:

- ✓ Administrar, controlar, otimizar, aperfeiçoar e orientar o uso dos recursos financeiros;
- ✓ Administrar, controlar, otimizar, cadastrar, comprar, distribuir, e adequar à relação de suprimentos de itens comuns da atenção à saúde;
- ✓ Administrar, controlar e otimizar os recursos humanos;
- ✓ Gerenciar gestão de pessoas das unidades;
- ✓ Auditoria e controle da biometria das unidades de saúde;
- ✓ Monitorar indicadores;
- ✓ Manter CNES atualizado;
- ✓ Respeitar e seguir a hierarquia estabelecida;
- ✓ Sistematizar e operacionalizar ações para atingir metas;
- ✓ Elaborar e monitorar relatórios técnicos;
- ✓ Prestar apoio aos demais setores na aquisição de insumos e equipamentos e distribuição;
- ✓ Buscar e consolidar informações como base de dados para respostas às demandas de ordem jurídica.
- ✓ Prestar orientação e apoio as questões de gestão de pessoas, férias, licenças, atestados, faltas, transferências e processos de ordem trabalhista;
- ✓ Conciliar recursos entre as unidades administrativas do DAS;
- ✓ Controle dos Responsáveis Técnicos das Unidades junto ao órgão competente (Conselhos Regionais);
- ✓ Dimensionamento das Estratégias de Saúde.

5.2 NÚCLEO DE POLÍTICAS DE SAÚDE E PLANEJAMENTO DO DAS

O Núcleo de Políticas de Saúde e Planejamento é responsável pela implantação e implementação de políticas públicas em saúde na instância da Atenção Primária. É responsável também pelo monitoramento e análise dos indicadores (Previne Brasil), das metas pactuadas e participa na elaboração das estratégias para o alcance das metas, credenciamento de equipes de saúde junto ao Ministério da Saúde e gerenciamento do Projeto Mais Médicos.

Ademais, o Núcleo está dando continuidade nos estudos de territorialização no Município, em fase de finalização, com foco nas vulnerabilidades, na promoção e no acesso à saúde. Cria analisa e desenvolve fluxos para a rede.

O Núcleo atua como apoio no controle e intervenções necessárias aos processos de trabalho das UBS e na emissão de documentos para respostas jurídicas tal como colabora na elaboração de novas leis para a saúde pública. Também participa de comitês e comissões de promoção e prevenção em saúde e faz a ponte entre atividades oficializadas a serem implantadas nas demandas das unidades básicas de saúde do Município.

Entre as atividades no Núcleo de Políticas de Saúde e Planejamento estão a Saúde do Homem, Saúde do Idoso, Saúde da Mulher, Saúde da Criança, Saúde Mental, Fisioterapia, Práticas Integrativas Complementares (PIC) e Odontologia.

Enfrentamento ao SARS-CoV-2: Foram atualizados os fluxos e protocolos no combate ao novo Coronavírus, como foco na orientação da população e saúde do servidor / Houve atualização dos Protocolos para

ILPI, Abrigos e Centro POP. Testagem para Covid-19 em ILPI e Abrigos / Participação no monitoramento, junto a Vigilância Epidemiológica, dos casos de sintomáticos respiratórios no município / Foram atualizados os fluxos instituídos com a Unidade de atendimento Avançado Rui Barbosa, HMMSJP, Atenção Primária e Vigilância Epidemiológica para encaminhamento e atendimento dos casos de Covid-19.

Avanços e Conquistas: Disponibilização, pelo Ministério da Saúde, do Relatório do 2º Quadrimestre de Cadastro, onde o município atingiu mais de 90% dos cadastros por equipe de Estratégia Saúde da Família, com isso o Município permanece com o teto máximo do recurso estipulado pelo novo modelo de Financiamento da Atenção Primária, relacionados às equipes cadastradas / Melhorias no sistema de informação / Seguimento no projeto piloto iniciado na UBS São Marcos, com implementação de serviços e procedimentos, que permitam a melhoria dos registros em prontuário eletrônico e a análise dos relatórios colabore para os processos de trabalho tornando-os mais eficazes / Iniciado o Projeto Piloto na UBS Afonso Pena para a marcação de consultas via aplicativo e telefone facilitando o acesso à população e cumprindo a Lei Municipal nº 3.149/2018 / Foi criado instrumento de avaliação de vulnerabilidade e iniciado projeto piloto na UBS Borda do Campo para a aplicação do mesmo / Recebida 1ª Parcela de recurso para construção da UBS Montreal.

Desafios: Combate ao COVID-19, incluindo medo do desconhecido / Recursos Humanos (afastamentos de servidores e sobrecarga aos que permaneceram) / Dificuldade de reposição dos profissionais nos serviços das Unidades Básicas de Saúde e remanejamento de pessoal.

Material Adquirido / Recebido: 20 computadores para cadastramento dos usuários nas UBS.

Atividades Educativas Oferecidas à Comunidade: Foram desenvolvidas ações por meio da comunicação utilizando recursos como a internet e site da prefeitura para dar informação sobre o novo Coronavírus.

Atividades Educativas Oferecidas aos Servidores pelo Setor: Orientações aos coordenadores via Web e *in loco*, quando necessário.

Atividades Educativas Atendidas por Servidores do Setor: Lives junto ao Ministério da Saúde, Conselho Nacional de Secretarias Municipais de Saúde (CONASEMS) e Secretaria do Estado da Saúde do Paraná (SESA-PR).

Atividades realizadas para o atendimento da Programação Anual de Saúde 2020:

Diretriz 1 – Ação nº 1 – Meta 1.1 – *Construir UBS no Bairro Vila Nova (com 2 equipes da ESF e adequação para reuniões, grupos e afins)* – Em andamento, encaminhada para a SESA-PR proposta de construção da UBS Vila Nova.

Diretriz 1 – Ação nº 1 – Meta 1.7 – *Reformar e Ampliar a UBS Riacho Doce (com adequação para reuniões, grupos e afins)* – Em andamento, ampliação da UBS Riacho Doce.

Diretriz 1 – Ação nº 2 – Meta 2.3 – *Reformar a UBS Ipê* – Em andamento, iniciada a reforma da UBS Ipê.

Diretriz 1 – Ação nº 3 – Meta 3.1 – *Expandir o horário de atendimento até a noite de 1 (uma) Unidade Básica de Saúde* – Realizado, US Afonso Pena com funcionamento até as 22h, neste momento sanitário, inscrito no programa Saúde na Hora emergencial e recebido recurso do Ministério da Saúde.

Diretriz 1 – Ação nº 4 – Meta 4.1 – *Realizar chamamento ou remanejamento de profissionais para atuação na área da Atenção Primária em Saúde* – Realizado, iniciado processo de contratação temporária em virtude da Pandemia. Foram chamados para atuar no Município 13 novos profissionais médicos

(credenciamento) no 3º quadrimestre. Também foi realizada contratação de 06 novos enfermeiros e 02 técnicos de enfermagem para a Atenção Primária, pelo processo de chamamento, em virtude da pandemia.

Diretriz 1 – Ação nº 6 – Meta 6.1 – *Realizar estudo quanto a viabilidade do agendamento via telefone, aplicativo ou internet* – Realizado Parcialmente, finalizado estudo de projeto piloto para agendamento de consultas, via telefone ou aplicativo, neste momento em fase de prática da proposta com nova análise em 60 dias.

5.2.1 Saúde do Idoso

A Saúde do Idoso no Município segue o preconizado na Linha Guia do Idoso da Secretaria do Estado do Paraná. Atualmente os idosos robustos e pré-frágeis são atendidos nas Unidades de Saúde e os frágeis são atendidos no Ambulatório Multiprofissional Especializado (AMMES), via Consórcio Metropolitano de Saúde do Paraná (COMESP). O acesso ao atendimento especializado, até agosto de 2019, ocorria por meio do encaminhamento das Unidades de Saúde mediante a aplicação e estratificação dos idosos por meio do Índice de Vulnerabilidade Clínico Funcional – 20. Esta determinação foi dada pela Secretaria do Estado de Saúde do Paraná. A partir do mês de agosto, todas as Unidades de Saúde foram liberadas para encaminhar os pacientes. Após o atendimento no AMMES os idosos retornam com um plano de cuidados a ser seguido na Atenção Primária a Saúde.

Em se tratando de paciente idoso(a) e portador(a) de necessidades especiais, orientamos ainda que a família possa adquirir as fraldas através da Farmácia Popular (Aqui tem Farmácia Popular), conforme Portaria do Ministério de Saúde, n.º 3219 de 20/10/2010, a Portaria nº 111/GM/MS, de 28 de janeiro de 2016, que dispõe sobre o Programa Farmácia Popular do Brasil (PFPPB), para ampliar a cobertura de fraldas geriátricas e Portaria n.º 937 de 07/04/2017 para pessoas com deficiência, mediante redução de seu custo para compra, disponível para o paciente com idade igual ou superior a 60 anos ou com deficiência, após cadastro e apresentação de documentos pessoais e declaração médica na própria Farmácia Popular Federal.

Enfrentamento ao SARS-CoV-2: Foram mantidos os fluxos e protocolos no combate ao novo Coronavírus para Instituições de Longa Permanência para Idosos (ILPI) / Foram realizadas orientações e testagem para Covid-19 em ILPI (Teste Rápido e SWAB) / Foi realizado monitoramento dos casos positivos, orientação quanto a isolamento e aplicação da vacina Pneumo 23 em idosos acamados.

Avanços e Conquistas: Visita Domiciliar ao idoso de risco / Vacinação em domicílio / Entrega de medicação em domicílio / Entrega de equipamentos de ostomia em domicílio / Entrega de guias de consultas e exames em domicílio / Criados vídeos instrutivos sobre COVID-19.

Atividades realizadas para o atendimento da Programação Anual de Saúde 2020:

Diretriz 6 - Ação nº 1 – Meta 1.2 – *Realizar estudo quanto a possibilidade de agendamentos de consultas e exames, agendamento por telefone e outras mídias para idosos* – Realizado, projeto piloto implantado na UBS Afonso Pena e Parque da Fonte.

5.2.2 Saúde da Mulher

A Saúde da Mulher é responsável por calcular a população feminina para rastreamento do câncer de mama e de colo uterino, definir as metas de tais indicadores, divulgar as metas às unidades de saúde, auxiliar no acompanhamento e desenvolvimento das metas, monitorar metas através de relatórios, promover capacitação para profissionais de saúde, monitorar a gestão de caso das gestantes, puérperas e menores de um ano de alto risco e risco intermediário, participar de comissões, comitê e conselho (Conselho de Planejamento Familiar, Conselho Municipal dos Direitos da Mulher, Conselho Municipal dos Direitos da Criança e do Adolescente, Comitê de Mortalidade Materno Infantil, Grupo Técnico de Análise e Revisão de Óbito (GTARO), desenvolver e atualizar protocolos, controlar insumos (kit citopatológico, fixador celular, DIU, carteira de gestante, papel filtro para teste do pezinho e mãezinha), gestão/fiscalização do contrato do enxoval Nascer em São José, análise do risco gestacional de gestante, solicitação de priorização de consultas e exames, orientação via e-mail, telefone e WhatsApp, comunicação as unidade dos testes de toxoplasmose com IgM positivo, articular parcerias com outras secretarias e instituições, liberar acesso ao SISCAN, receber, conferir e controlar ECCU, testes do pezinho e da mãezinha, remanejar mamografias, comunicar alterações nos laudos de mamografias às unidades, conforme informado pelas clínicas conveniadas.

Enfrentamento ao SARS-CoV-2: Foi criado um fluxo para o atendimento das gestantes com síndromes gripais / E, tendo em vista o caráter inexorável da gestação, foi priorizado o atendimento às gestantes, puérperas e crianças até 1 ano de idade de alto risco e risco intermediário, mantendo as normas do Ministério da Saúde, com agendamento prévio, com hora marcada, para que não houvesse aglomerações e disponibilização de álcool 70% em todas as UBS, além das máscaras descartáveis.

Avanços e Conquistas: Aguarda-se a liberação de recursos para iniciar a dispensação de fosfomicina, conforme protocolo para o tratamento de infecções do trato urinário / Enviado para a Procuradoria Geral do Município (PGM) a regulamentação para liberação dos passes das gestantes e crianças até 1 ano de vida, para a realização de atendimento nos serviços de saúde / Recebido e iniciado a inserção de implantes subdérmicos em mulheres em idade fértil que não se adaptaram a nenhum outro método contraceptivo e que atendam aos critérios de elegibilidade para tal método / Neste último quadrimestre, houve aumento na realização de preventivos e mamografias / Foram priorizado casos de malformação e alto risco. Também foram intensificadas as inserção de Dispositivo Intrauterino (DIU), tendo algumas UBS como referência / Foi realizado o dia D no outubro rosa, sendo realizado de consulta de enfermagem/odontológica, com foco na prevenção e na detecção precoce do câncer de colo de útero, de mama, de boca, avaliação da situação vacinal, orientações e prevenção de Infecções Sexualmente Transmissíveis (IST),

Desafios: Recursos Humanos (profissionais afastados por comorbidade ou pelo Decreto Municipal) / Aumento do absenteísmo, em virtude do medo da contaminação.

Material Adquirido / Recebido: Novo kit enxoval Nascer em São José, além do SWAB vaginal e anal para as coletas nas unidades / Recebimento de 200 implantes subdérmicos para serem inseridos em mulheres em idade fértil que não se adaptaram a nenhum outro método contraceptivo e que atendam aos critérios de elegibilidade.

Atividades Educativas Oferecidas à Comunidade: Realizada várias palestras em empresas, igrejas e virtualmente em virtude do outubro rosa , com foco na prevenção e detecção e tratamento precoce, além de outras formas de prevenção

Atividades realizadas para o atendimento da Programação Anual de Saúde 2020:

Diretriz 2 – Ação nº 7 – Meta 7.1 – *Garantir a oferta de exames laboratoriais para 100% das gestantes registradas no SISPRENATALWEB* - Realizado, Foi garantida a oferta de exames laboratoriais para 100% das gestantes registradas no SISPRENATALWEB.

Diretriz 2 – Ação nº 9 – Meta 9.1 – *Continuar implementando boas práticas de promoção do parto normal (gestantes SUS), mantendo a proporção de parto normal acima dos indicadores do Estado (2014: 36,42%) e Federal.* – Observação: Segundo a Lei nº 20.127, de 15 de janeiro de 2020, “Nas situações eletivas, é direito da gestante optar pela realização de cesariana, desde que tenha recebido todas as informações de forma pormenorizada sobre o parto vaginal e cesariana, seus respectivos benefícios e risco, e tenha se submetido às avaliações de risco gestacional durante o pré-natal, na forma do inciso I deste artigo.”

QUADRO 15 - NÚMERO DE EXAMES REALIZADOS NA PREVENÇÃO E TRATAMENTO DE CÂNCER DE COLO DE ÚTERO E MAMA

Exames Realizados	set/19	Setembro	out/19	Outubro	nov/19	Novembro	dez/19	Dezembro	3º Q 2019	3º Q 2020
Coleta de Exames Citopatológicos	1.157	470	2.432	597	1.205	1.347	568	333	5.362	2.747
Coleta de Exames Citopatológicos na faixa etária de 25 a 64 anos	824	417	2.034	498	961	1.065	468	177	4.287	2.157
Mamografia Bilateral de Rastreamento	431	181	678	333	706	525	520	363	2.335	1.402
Mamografia Bilateral de Rastreamento na Faixa Etária 50 a 69	353	131	575	250	576	391	392	199	1.896	971

FONTE: Saúde da Mulher - DAS SEMS SJP.

Código de referência: Citopatológicos: 02.03.01.001-9 e 02.03.01.008-6 / Mamografias: 02.04.03.018-8 (clínicas credenciadas ALT CLIN e ULTRADIAGNOSE)

NOTA: Diminuição dos exames deu-se devido à Covid-19.

5.2.3 Serviço de Fisioterapia

O serviço de Fisioterapia do Município atende na Atenção Primária em 6 regiões, estando inserido nas seguintes UBS: Central, Guatupê, Martinópolis, Parque da Fonte (inaugurada em 12/08/2020), Quississana e São Marcos. Atualmente contamos com 23 fisioterapeutas estatutários, 01 em função administrativa (Coordenação).

Na atenção especializada a fisioterapia atende crianças de 0 até 12 anos, 11 meses e 29 dias, no Centro de Atendimento Multiprofissional (CAM).

Na atenção básica, 02 fisioterapeutas estão inseridos no NASF, 01 no Guatupê e 01 no São Marcos, com ações voltadas na prevenção e reabilitação das doenças, traçando aspectos importantes para a saúde coletiva, visando à melhoria da qualidade de vida da população atendida. Desenvolve e organiza uma melhor estratégia de apoio matricial, oferecendo aos usuários uma atenção integral, humanizada e de qualidade.

Atuam com a interdisciplinaridade e atendimento compartilhado, com troca de saberes. Tendo como proposta ações de apoio, visita domiciliar, atendimento individual, beneficiando com a inclusão da Acupuntura e Auriculoterapia, participação em reuniões de equipe, educação permanente e atendimentos coletivos através de grupos. Ampliando o acesso do usuário ao sistema de saúde, a reintegração à vida social e à sua atividade laboral, proporcionando recuperação de sua condição física no limite de sua capacidade.

Em fevereiro de 2020, foi iniciado o Programa *Mantenha-se Ativo*, em parceria com a Secretaria Municipal de Esporte e Lazer, objetivando a promoção e prevenção em saúde, através do serviço de fisioterapia da atenção básica, diretores e coordenadores dos núcleos de esporte e lazer do Município, estabelecendo vínculo para formação de grupos de atividade físicas coletivas para usuários do SUS em processo de alta do tratamento fisioterapêutico e assistidos por educadores físicos e fisioterapeutas. Estes grupos estão vinculados ao projeto Cidade Ativa, Cidade Saudável da SEMEL.

Em virtude da Pandemia, causada pelo Coronavírus, essas atividades estão suspensas desde março/2020, com o intuito de não promover aglomerações.

Enfrentamento ao SARS-CoV-2: Realização de orientações ao usuários por telefone / Realização de orientações ao usuários de forma presencial, quando necessário.

Avanços e Conquistas: Início das discussões preliminares para elaboração de projeto para reformulação da prestação do serviço público de fisioterapia do Município.

Desafios: Espaço Físico (UBS Central) / Suspensão das atividades coletivas dos NASF (Covid-19) / Recursos Humanos (Fisioterapeutas).

Materiais e Equipamentos Adquiridos: CAM (16 incentivadores respiratórios – infantil + 04 brinquedos sonoros + 03 conjuntos de encaixe de blocos + 02 bandagens elásticas) / UBS Central (08 incentivadores respiratórios – adulto) / UBS Guatupê (08 incentivadores respiratórios – adulto) / UBS Martinópolis (08 incentivadores respiratórios – adulto + 01 aparelho de eletroacupuntura + 01 pinça + sementes de mostarda + caixas de agulha para acupuntura +01 Cabo Ibramed + 01 dinamômetro + 01 rampa para alongamento de isquiotibiais) / UBS Parque da Fonte (08 incentivadores respiratórios – adulto) / UBS Quississana (08 incentivadores respiratórios – adulto + 01 aparelho de eletroacupuntura) / UBS São Marcos (08 incentivadores respiratórios – adulto).

QUADRO 16 - NÚMERO DE PACIENTES ATENDIDOS NA FISIOTERAPIA

Serviços	Setembro	Outubro	Novembro	Dezembro	3º RDQA 2020
CAM - Infantil	49	43	60	60	212
Região Central	54	59	68	52	233
Região do Afonso Pena	99	113	131	99	442
Região do Guatupê	69	72	64	54	259
Região do Martinópolis	24	29	24	17	94
Região do São Marcos	35	36	35	33	139
UBS Quississana	71	73	87	82	313
Escola Madre Paulina	-	-	-	-	-
Clínica Vitta Físio	77	95	87	44	303
TOTAL	478	520	556	441	1.995
3º quadrimestre 2019: 4.634					

FONTE: DAS - Apoio Técnico Fisioterapia - DAS SEMS SJP

NOTA 1: Os atendimentos fisioterapêuticos na Escola Madre Paulina e em grupo estão suspensos em decorrência do enfrentamento a pandemia Covid 19, exceto em situações de urgência, quando com consentimento e ciência do usuário, ocorrem atendimentos individuais.

NOTA 2: A Clínica Vitta Físio, credenciada pelo COMESP, também oferece os serviços de fisioterapia ao SUS no atendimento às demandas de todas regiões.

NOTA 3: A diminuição do número de atendimentos é decorrente do contingenciamento ao COVID-19.

5.2.4 Serviço de Nutrição

O Serviço Municipal de Nutrição no município é baseado na Política Nacional de Alimentação e Nutrição (PNAN) regulamentada pela Portaria nº 2.715 de 17 de novembro de 2011 e que tem como propósito a melhoria das condições de alimentação, nutrição e saúde da população brasileira, mediante a promoção de práticas alimentares adequadas e saudáveis, a vigilância alimentar e nutricional, a prevenção e o cuidado integral dos agravos relacionados à alimentação e nutrição com o monitoramento dos Programas Bolsa Família, SISVAN e Programa do Leite das Crianças.

Enfrentamento ao SARS-CoV-2: Teleatendimento com orientação em saúde relacionada à Covid-19. Teleconsulta.

QUADRO 17 - NÚMERO DE PACIENTES ATENDIDOS PELA NUTRIÇÃO NA ATENÇÃO PRIMÁRIA E ESPECIALIZADA

Estabelecimentos	Setembro	Outubro	Novembro	Dezembro	3º Q 2019	3º Q 2020
Centro de Especialidades Médicas – CAM	14	58	30	34	452	136
Região do Guatupê e Ipê - NASF Pacientes de todas as idades	247	183	-	163	384	593
UBS Martinópolis, UBS Cristal e UBS Borda do Campo Pacientes de todas as idades	-	-	-	-	618	-
Região do São Marcos - NASF Pacientes de todas as idades	41	11	28	12	569	92
UBS Afonso Pena Pacientes de todas as idades	56	65	42	74	170	237
UBS Rurais Pacientes de todas as idades (Agarau, Cachoeira, Campina do Taquaral, Castelhana, Córrego Fundo, Cotia, Faxina, Malhada, Marcelino, Murici)	37	72	-	-	291	109
UBS Veneza e UBS Moradias Trevisan Pacientes de todas as idades	50	54	66	50	122	220
UBS Central e UBS Cidade Jardim Pacientes de todas as idades	7	19	21	18	312	65
Região da Costeira - UBS Quississana, UBS CAIC, UBS Riacho Doce e UBS Xingu - Pacientes de todas as idades	113	193	167	167	267	640
TOTAL	565	655	354	518	3.185	2.092

FONTE: Apoio Técnico em Nutrição (DAS) - WINSAUDE.

Código de Referência: WINSAUDE - Especialidade: 112

NOTA 1: Diminuição do atendimento devido à pandemia global (COVID-19).

NOTA 2: As UBS que não apresentam produção é devido aos afastamentos dos profissionais de nutrição por Licença Maternidade ou aposentadoria de servidor.

NOTA 3: O aumento dos atendimentos em determinadas regiões é referente ao teleatendimento.

5.2.5 Práticas Integrativas e Complementares (PIC)

A inclusão das Práticas Integrativas Complementares (PIC) na agenda das atividades da atenção básica vem para engrandecer e aprimorar as ações da promoção, manutenção e recuperação da saúde, bem como para prevenção de agravos e doenças.

O projeto piloto deste Plano de implantação teve início nas UBS Guatupê e UBS São Marcos. Escolhas estas decorrentes a estruturação da equipe de Núcleo Ampliado de Saúde da Família e Atenção Básica (NASF-AB).

O NASF-AB é uma equipe composta por profissionais de diferentes áreas de conhecimento, que devem atuar de maneira integrada e apoiando os profissionais das Equipes Saúde da Família, das Equipes de Atenção Básica para populações específicas, compartilhando as práticas e saberes em saúde nos territórios sob-responsabilidade destas equipes. Com objetivo de dar maior resolubilidade nos cuidados dos usuários do SUS.

Atualmente o serviço de acupuntura está sendo ofertado para os usuários da região do Centro, Martinópolis, Parque da Fonte e Quississana.

Avanços e Conquistas: Implantação dos atendimentos de acupuntura nas UBS Parque da Fonte e UBS Martinópolis, esta última também contemplando a UBS Guatupê / Aumento no número de atendimentos com a técnica de acupuntura / Discussões em equipe relacionadas as opções de capacitações referentes as PIC e a propostas de melhorias ao acesso a técnica de acupuntura.

Desafios: Recursos Humanos (profissionais habilitados em PIC) / Redução significativa dos atendimentos coletivos contemplados com auriculoterapia, devido a pandemia por Covid-19.

Material Adquirido/Recebido: Envio de Agulhas para acupuntura e Sementes para Auriculoterapia (UBS Parque da Fonte e UBS Martinópolis).

Atividades Educativas Atendidas por Servidores que atual com PIC: Capacitação em Fitoterapia, Harmonizando Conceitos (Fio Cruz), realizado por 11 profissionais fisioterapeutas.

QUADRO 18 - PRODUÇÃO DAS PRÁTICAS INTEGRATIVAS E COMPLEMENTAR - PIC

Atividade	Setembro	Outubro	Novembro	Dezembro	3º Q 2019	3º Q 2020
Acupuntura	67	148	147	127	196	685
Auriculoterapia	134	94	86	78	1.581	1.973

FONTE: DAS (SEMS SJP).

Código de Referência: IDS - 91614 e 6177.

NOTA 1: Atividades realizadas por servidores da saúde em atendimentos complementares ao tratamento.

NOTA 2: O período entre Setembro e Dezembro não houve atendimentos em atividades coletivas e campanhas, devido a pandemia do COVID-19

5.2.6 Matriciamento em Feridas

O Matriciamento em Feridas no Município de São José dos Pinhais teve início em Fevereiro de 2020, após 07 anos de funcionamento do Ambulatório de Feridas e com diversos apontamentos da gestão do Ambulatório acerca da necessidade da interação da equipe da Atenção Primária à Saúde, com a necessidade do tratamento contínuo da doença de base, reforço do vínculo com a equipe e a corresponsabilização, conforme prevê as diretrizes do apoio matricial.

O trabalho de matriciamento iniciou as atividades em Fevereiro de 2020. De setembro a Dezembro de 2020, foram matriciadas 15 Unidades Básicas de Saúde (Afonso Pena, Borda do Campo, Cachoeira, CAIC, Campina do Taquaral, Campo Largo da Roseira, Central, Contenda, Guatupê, Moradas Trevisan, Murici, Quississana, Riacho Doce, Veneza e Xingu); foram 48 pacientes atendidos e 42 seguem em atendimento pela Equipe de Estratégia de Saúde da Família com o apoio Matricial. As demais Unidades Básicas de Saúde que não receberam o Matriciamento também serão atendidas, sendo as próximas a UBS Córrego Fundo e UBS Martinópolis.

O Ministério da Saúde conceitua: “O matriciamento ou apoio matricial é um modo de produzir saúde em que duas ou mais equipes, num processo de construção compartilhada, criam uma proposta de intervenção pedagógico-terapêutica.” (BRASIL - HUMANIZASUS, 2004).

O apoio matricial é uma estratégia de aproximação dos pontos de atenção envolvidos no cuidado integral ao usuário, visando a corresponsabilização das equipes e fortalecimento do vínculo do usuário com a Atenção Primária. É necessário monitoramento, para que não ocorra desvinculação do processo. (NÚCLEO DE TELESÁUDE DE SANTA CATARINA, 2015).

O Apoio Matricial compõe-se de diferentes núcleos profissionais e de saberes, dialogando entre si e trocando conhecimentos para construir um campo adequado às necessidades de saúde expressas de forma singular e coletiva. Desta forma, possibilitando a criação, junto às equipes apoiadas, de projetos terapêuticos singulares e projetos de saúde coletiva, na medida em que cada profissão busca o apoio em outras áreas para cumprir suas tarefas.

O termo matriz, de origem latina, carrega vários sentidos e significa também o lugar onde se geram e se criam coisas. Assim, o Apoio Matricial é entendido como um dispositivo e um método de trabalho referenciado em um conjunto de conceitos sobre o *como fazer* o trabalho inter profissional, tanto em equipes quanto em redes de atenção à saúde de maneira compartilhada. Este dispositivo trabalha com três diretrizes:

- a) Levar a lógica do apoio e da cogestão às relações inter profissionais no cuidado compartilhado;
- b) Lidar a partir do referencial da interdisciplinaridade com processos sociais, sanitários e pedagógicos;
- c) Construir equipes multiprofissionais com corresponsabilização no cuidado compartilhado.

Destaca-se que estes atendimentos são realizados de forma multiprofissional (médicos, enfermeiros, fisioterapeutas e nutricionistas). Isto favorece o paciente que não precisa sair do seu território para ser atendido, com coberturas de alta tecnologia, mediante relatório enviado à Matriciadora.

Enfrentamento ao SARS-CoV-2: Os pacientes estão sendo atendidos nas Unidades Básicas de Saúde (UBS) ou em sua residência, nos casos em que o paciente não possa ir até à UBS.

Avanços e Conquistas: Aproximação do cuidado do paciente do seu domicílio, cumprindo o papel de acessibilidade e com o acompanhamento do paciente de forma integração.

Desafios: Transporte para realizar os atendimentos / Integração com as equipes das UBS.

Equipamentos Adquiridos: Aparelho Portátil de Laser de Baixa potência.

Atividades Educativas Oferecidas à Comunidade: Orientação aos familiares e ao paciente sobre os cuidados com a lesão, curativo, alimentação, higiene e uso de medicamentos.

Atividades Educativas Oferecidas à Servidores: Realizado treinamento e acompanhamento dos profissionais para o atendimento ao paciente, uso dos curativos especiais, tempo e forma de uso.

QUADRO 19 - ATENDIMENTO DE PACIENTES NO MATRICIAMENTO DE FERIDAS - APS

	Setembro	Outubro	Novembro	Dezembro	3º Q 2019	3º Q 2020
Pacientes Atendidos	8	21	25	6	29	89
Pacientes que Receberam Alta por Cura	1	1	1	1	57	61
Pacientes em Atendimento	48	76	101	102	Novo Item	102
Pacientes em Alta por Evasão	-	1	-	-	Novo Item	1
Pacientes em óbito	-	-	-	-	Novo Item	-
TOTAL	57	99	127	109	86	253

FONTE: WINSAUDE.

NOTA: Atendimentos do 3º quadrimestre de 2019 são referentes aos realizados pelo antigo Ambulatório de Feridas.

QUADRO 20 - PRODUÇÃO MATRICIAMENTO DE FERIDAS COM PROFISSIONAIS DE SAÚDE - APS

	Setembro	Outubro	Novembro	Dezembro	3º Q 2019	3º Q 2020
Profissionais Enfermeiros Matriciados	4	7	6	3	Novo Item	20
Profissionais Médicos Matriciados	1	2	1	1	Novo Item	5
Profissionais Fisioterapeutas Matriciados	-	1	-	-	Novo Item	1
Profissionais Nutricionistas Matriciados	-	-	-	-	Novo Item	-
TOTAL	5	10	7	4		26

FONTE: WINSAUDE.

NOTA 1: Enfermeira responsável em férias entre os meses de setembro e outubro de 2020.

NOTA 2: Enfermeira responsável em licença saúde no mês de dezembro de 2020.

5.3 NÚCLEO DE ATENÇÃO À SAÚDE DO DAS

Núcleo de Atenção a Saúde está responsável pela operacionalização, execução e produção das atividades propostas pelo Departamento através das coordenações dos Equipamentos da Atenção Primária e Secundária.

Competências:

- ✓ Contribuir para a operacionalização das atividades propostas;
- ✓ Avaliar os resultados da execução das atividades e monitorar;

- ✓ Atuar ativamente junto ao conselho deliberativo, trazendo situações, nós críticos, percepções, soluções técnicas e dados relevantes para tomadas de decisão;
- ✓ Estimular e monitorar o desenvolvimento do trabalho em Equipe nos Equipamentos de Saúde;
- ✓ Dar suporte técnico e apoio para a coordenação dos Equipamentos de Saude pertinentes ao DAS;
- ✓ Viabilizar e articular entre os serviços as demandas elencadas pelos Coordenadores quando necessário;
- ✓ Contribuir e viabilizar a utilização na integralidade dos sistemas de informações de produção nos Equipamentos de Saúde.

5.3.1 Atenção Primária em Saúde do Núcleo de Atenção à Saúde

A Atenção Primária em Saúde (APS) é prestada em São José dos Pinhais através de 27 Unidades Básicas de Saúde, 01 Ponto de Apoio (Castelhano), 16 em regiões Urbanas e 11 em Regiões Rurais, sendo no total 59 Equipes de saúde compostas por médicos, enfermeiro, auxiliar e ou técnico de enfermagem, cirurgião dentista, auxiliar saúde bucal. Destas 43 são da Estratégia de Saúde da Família e 16 Estratégia Saúde da Família Equivalentes. Também possui cerca de 155 Agentes Comunitários de Saúde (ACS), totalizando uma cobertura de 27,56%. Neste período também foi solicitado ao Ministério da Saúde credenciamento de mais 02 Equipes de Estratégia Saúde da Família da UBS Parque da Fonte , que no momento está em análise por este órgão.

O modelo da Atenção Primária em Saúde (APS) em São José dos Pinhais é modulado de acordo com a Política Nacional do Sistema Único de Saúde (Portaria 2.436, de 21 de setembro de 2017) que tem como fundamentos e diretrizes:

I - ter território adstrito sobre o mesmo, de forma a permitir o planejamento, a programação descentralizada e o desenvolvimento de ações setoriais e intersetoriais com impacto na situação, nos condicionantes e determinantes da saúde das coletividades que constituem aquele território sempre em consonância com o princípio da equidade;

II - possibilitar o acesso universal e contínuo a serviços de saúde de qualidade e resolutivos, caracterizados como a porta de entrada aberta e preferencial da rede de atenção, acolhendo os usuários e promovendo a vinculação e corresponsabilização pela atenção às suas necessidades de saúde.

5.3.1.1 Rede Física e Distribuição dos Serviços da Atenção Primária

QUADRO 21 - QUANTIDADE DE UNIDADES BÁSICAS DE SAÚDE (UBS)

UBS	TOTAL
UBS Urbanas	16
UBS Rurais	11
Ponto de Apoio	01
TOTAL	28

FONTE: DAS / SEMS-SJP.

NOTA: O Ponto de Apoio é referente ao serviço prestado no Castelhano, modificado conforme recomendação da 2ª RSM.

5.3.1.2 Distribuição das Equipes de Estratégia de Saúde da Família

QUADRO 22 - DISTRIBUIÇÃO DAS EQUIPES DE ESTRATÉGIA DE SAÚDE DE FAMÍLIA POR REGIÕES DO MUNICÍPIO

UBS	Região do Afonso Pena	Região da Borda do Campo	Região Centro	Região Costeira	Região Guatupê	Região do São Marcos	Total
UBS Urbanas	02	07	08	10	10	04	41
UBS Rurais	-	-	-	-	-	02	02
Total	02	07	08	10	10	06	43

FONTE: DAS / SEMS-SJP

5.3.1.3 Distribuição das Equipes da Estratégia de Saúde da Família (ESF), Estratégia Saúde da Família - Equivalente (ESFe) e Equipes de Saúde Bucal (ESB) por Unidades de Saúde

QUADRO 23 - DISTRIBUIÇÃO DAS EQUIPES POR UNIDADES DE SAÚDE

UBS AFONSO PENA (PORTE IV)	02 ESF + 02 ESFe + 01 Saúde da Hora
UBS RURAL AGARAU (PORTE I) <small>(Atendimento médico 2 vezes na semana / Alterna com a UBS Cotia)</small>	01 ESFe
UBS BORDA DO CAMPO (PORTE III)	03 ESF
UBS RURAL CACHOEIRA (PORTE I)	01 ESFe
UBS CAIC (PORTE II)	02 ESF
UBS RURAL CAMPINA DO TAQUARAL (PORTE I) <small>Ponto de Apoio Patronato Santo Antonio – (Atendimento de Odontologia)</small>	01 ESFe
UBS RURAL CAMPO LARGO DA ROSEIRA (PORTE I)	01 ESF
UBS CENTRAL (PORTE II)	01 ESF + 01 ESFe
UBS CIDADE JARDIM (PORTE IV)	02 ESF + 02 ESFe + 01 ESB
UBS RURAL CONTENDA (PORTE II)	01 ESF + 01 ESFe + 01 ESB
UBS RURAL CÓRREGO FUNDO (PORTE I) <small>Ponto de Apoio Castelhana (Atendimento todas as quartas-feiras)</small>	01 ESFe
UBS COTIA (PORTE I) <small>(Atendimento médico 3 vezes na semana/ Alterna com a UBS Agarau)</small>	01 ESFe
UBS CRISTAL (PORTE II)	02 ESF
UBS RURAL FAXINA (PORTE I) <small>(Atendimento médico 02 vezes na semana / Alterna com a UBS Córrego Fundo)</small>	01 ESFe
UBS GUATUPÊ (PORTE IV)	04 ESF + 03 ESB
UBS IPÊ (PORTE IV)	04 ESF + 03 ESB

UBS RURAL MALHADA (PORTE I)	01 ESFe
UBS RURAL MARCELINO (PORTE I)	01 ESFe
UBS MARTINÓPOLIS (PORTE IV) Atendimento Vila Nova (a cada 15 dias) / Atendimento Libanópolis (01 vez na semana)	04 ESF
UBS MORADIAS TREVISAN (PORTE III)	02 ESF + 01 ESFe
UBS RURAL MURICI (PORTE I)	01 ESFe
UBS PARQUE DA FONTE (PORTE III)	02 ESF em processo de credenciamento, aguardando homologação
UBS QUISSISSANA (PORTE II)	02 ESF
UBS RIACHO DOCE (PORTE IV)	03 ESF
UBS SÃO MARCOS (PORTE IV)	04 ESF
UBS VENEZA (PORTE IV)	03 ESF
UBS XINGU (PORTE III)	03 ESF
PONTO DE APOIO DO CASTELHANO	Mesma equipe da UBS Córrego Fundo
TOTAL:	43 ESF + 16 ESFe + 08 ESB + 01 Saúde na Hora

FONTE: Departamento de Atenção à Saúde (DAS) SEMS-SJP.

NOTA: CNES está sendo atualizado conforme instrução do Ministério da Saúde e SESA-PR.

LEGENDA: Equipes da Estratégia de Saúde da Família (ESF), Equipes da Estratégia de Saúde da Família – Equivalente (ESFe), Equipes de Saúde Bucal (ESB) por Unidades de Saúde.

Estratégia do Agente Comunitário de Saúde (EACS): Dissolvida e formada 01 equipes de ESF no Afonso Pena, 01 equipe de ESF no Parque da Fonte e o estudo da 2ª equipe no Afonso Pena e Parque da Fonte, foi concretizado para implantação e solicitado credenciamento.

Conforme definição feita pelo Ministério da Saúde (Portaria nº 340, de 04 de março de 2013), para padronizar o repasse de recursos financeiros, conforme Art. 4º ficou definido que as Unidades de Saúde teriam quatro diferentes Portes a serem financiadas. O Plano Nacional de Implantação de Unidades Básicas de Saúde é composto para o planejamento e a definição da área física mínima bem como a estrutura de pessoal que irá compor as equipes. Em São José dos Pinhais, foram definidas três características para definição de porte: Estrutura física, população (número estimado) e número de famílias atendidas.

5.3.1.4 Cobertura da Atenção Primária em Saúde (APS)

A maior cobertura está nas regiões rurais que tem uma população adstrita menor que a preconizada pelo Ministério da Saúde, porém leva-se em consideração o acesso aos serviços, em razão da grande extensão territorial da área rural no município.

E, considerando os parâmetros da PNAB e a População de 317.476 habitantes temos:

- Cobertura da Atenção Primária em Saúde, conforme PNAB Portaria 2.436/2017:

- Cobertura da Estratégia Saúde da Família: 44,81% (fonte e-Gestor Atenção Básica).

- Cobertura da Atenção Básica: 60,81% (fonte e-Gestor Atenção Básica).

QUADRO 24 - NÚMERO DE CONSULTAS MÉDICAS REALIZADAS NA ATENÇÃO PRIMÁRIA POR FAIXA ETÁRIA

Faixa Etária	Setembro	Outubro	Novembro	Dezembro	3º Q 2019	3º Q 2020
0 – 4 anos	298	350	367	221	8.032	1.236
5 – 14 anos	526	536	584	370	5.914	2.016
15 – 44 anos	5.414	3.050	5.436	4.707	30.145	18.607
45 – 59 anos	3.846	6.323	3.865	3.103	19.548	17.137
60 anos e mais	3.973	4.977	5.250	5.576	23.489	19.776
TOTAL	14.057	15.236	15.502	13.977	87.128	58.772

FONTE: WINSAUDE

Código de referência TABWIN: 03.01.01.006-4 / Código de referência WINSAUDE (procedimento): 1347

NOTA: Diminuição devido à pandemia global (COVID-19)

QUADRO 25 - NÚMERO DE CONSULTAS MÉDICAS ESPECIALIZADAS NA ATENÇÃO PRIMÁRIA

Especialidades	Setembro	Outubro	Novembro	Dezembro	3º Q 2020
Pediatria (UBS Martinópolis)	30	23	12	16	81
Ginecologia (UBS Afonso Pena)	145	181	200	169	695
Pediatra (UBS Afonso Pena)	183	203	134	138	658
Ginecologia (UBS CAIC)	18	22	18	4	62
Ginecologia (UBS Central)	21	18	18	7	64
Pediatra (UBS Central)	45	49	17	28	139
Pediatra (UBS Cidade Jardim)	67	57	61	50	235
Ginecologia (UBS Guatupê)	65	67	62	67	261
Pediatra (UBS Guatupê)	140	74	80	60	354
Ginecologia (UBS Ipê)	22	39	29	-	90
Pediatria (UBS Moradas Trevisan)	30	16	27	24	97
Ginecologia (UBS Quississana)	-	-	-	4	4
Pediatra (UBS Quississana)	12	18	11	5	46
Cardiologia (UBS Riacho Doce)	-	-	-	-	-
Ginecologia (UBS São Marcos)	84	74	56	-	214
Pediatra (UBS São Marcos)	67	61	60	45	233
Cardiologia (UBS Veneza)	-	-	-	-	-
Pediatra (UBS Veneza)	88	138	109	104	439
TOTAL	1.017	1.040	894	721	3.672
3º Quadrimestre de 2019: 2.715					

FONTE: WINSAUDE

NOTA: As UBS que não apresentam produção de médico especialista se dá devido aos afastamentos dos servidores pelo Decreto nº 3.726/2020.

QUADRO 26 - NÚMERO DE CONSULTAS NÃO MÉDICAS DE NÍVEL SUPERIOR REALIZADAS NA ATENÇÃO PRIMÁRIA

Consultas	Setembro	Outubro	Novembro	Dezembro	3º Q 2019	3º Q 2020
Consultas de Enfermagem	5.548	6.394	6.276	4.802	32.893	23.020
Consultas de Psicologia	55	112	322	283	1.785	772

FONTE: WINSAUDE

Código de referência TABWIN: 03.01.01.003-0 + CBO Enfermeiro / 03.01.01.003-0, 03.01.08.017-8 e 03.01.01.004-8 + CBO Psicólogo / Código de referência WINSAUDE: Enf.:1386 - Psic. 1386 e 6010 / Código CBO WINSAUDE: Enf. 223565 – Psic.: 251510.

NOTA: Diminuição devido à pandemia global (COVID-19)

QUADRO 27 - NÚMERO DE VISITAS DOMICILIARES REALIZADAS NA ATENÇÃO PRIMÁRIA

Visitas Domiciliares	Setembro	Outubro	Novembro	Dezembro	3º Q 2019	3º Q 2020
Médico	23	23	28	24	232	98
Enfermeiro	85	82	39	36	350	242
Profissionais de Nível Médio (Aux. e Téc. Enfermagem)	8	3	9	12	148	32
Agentes Comunitários de Saúde	1.956	1.430	1.167	714	43.116	5.267
TOTAL	2.072	1.538	1.243	786	43.846	5.639

FONTE: WINSAUDE

Código de referência: TABWIN: nível superior 01.01.03.002-9 e 03.01.05.014-7 - nível médio: 01.01.03.001-0 / WINSAUDE: Nível superior 64075 e 6019 - Nível médio: 44 / ACS: Usuários das Visitas.

NOTA: Diminuição devido à pandemia global (COVID-19)

5.3.1.5 Unidades Básicas de Saúde – Dados Gerais

- **UBS Afonso Pena**

Atividades Educativas: Grupo de Tabagismo / Grupo de Psicologia / Grupo de Nutrição / Campanha Outubro Rosa / Campanha Novembro Azul.

Materiais Recebidos pela UBS: Computadores com melhor velocidade e memória / 08 condicionadores de ar / 03 sonares / 03 otoscópios / 02 termômetros com infra / 01 oxímetro / 01 câmara de vacinas / 01 monitor de sinais vitais multiparâmetro / Estetoscópios / 04 Esfigmomanômetros / 03 detector fetal portátil.

Outros: Reforma estrutural para readequação de espaços internos / Agendamento de consultas por telefone e aplicativo / Abertura de agenda médica e de enfermagem no período noturno para atendimento do público masculino.

- **UBS Agarau**

(Atendimento médico duas vezes na semana, alternado com a UBS Cotia)

Atividades Educativas: Sala de Espera Tema (COVID-19) / Campanha Outubro Rosa.

Materiais Recebidos pela UBS: -

Outros: -.

- **UBS Borda do Campo**

Atividades Educativas: Sala de espera (orientações contra COVID-19) / Conscientização sobre COVID 19 no comércio da Rua Canoinhas.

Materiais Recebidos pela UBS: Esfigmomanômetro / Secadora de roupas de parede / Carrinho para verificação de sinais vitais / 02 Otoscópios / 01 Refrigerador frost free / 02 Detector fetal / 03 computadores / Fluxômetro de oxigênio / Válvula reguladora de pressão / Escada em aço dois degraus.

Outros: Capacitação da equipe em relação aos indicadores de saúde (e-SUS).

- **UBS Cachoeira**

Atividades Educativas: Sala de Espera / Campanha de Multivacinação / Campanha Outubro Rosa.

Materiais Recebidos pela UBS: 02 Esfigmomanômetros / 01 Desfibrilador / 01 Detector de Batimento Cardíaco Fetal / 01 Máquina de Lavar Roupas / 01 otoscópio.

Outros: Instalação de placas de acrílico para proteção dos servidores da recepção.

- **UBS CAIC**

Atividades Educativas: Sala de Espera (orientações, informações e saúde bucal em tempos de COVID-19) / Campanha Setembro Amarelo / Palestra de Planejamento Familiar (Métodos disponíveis) / Campanha Outubro Rosa / Campanha Saúde da Mulher / Campanha Dia Mundial da Hipertensão / Campanha Dia de Combate a Sífilis / Campanha Novembro Azul / Tele consultas às gestantes / Campanha de Prevenção do Câncer Bucal / Campanha de Combate à Surdez / Campanha Dia Mundial do Diabetes / Campanha Dia de Combate ao Câncer de Próstata / Campanha Combate à Dengue / Campanha Dia do Doador de Sangue / Campanha de Combate a Violência Contra a Mulher / Campanha da Luta Contra o Câncer de Mama / Campanha da Luta Contra a AIDS / Campanha Dia da Pessoa com Deficiência / Campanha Dezembro Vermelho (Doenças e Infecções Sexualmente Transmissíveis).

Materiais Recebidos pela UBS: 01 Geladeira / 01 Máquina de lavar / 01 Balança Eletrônica Antropométrica / 01 Balança Digital Pediátrica / 01 Régua Pediátrica Antropométrica / 01 Oxímetro / 01 Termômetro / 01 Seladora Manual.

Outros: Ação Coordenada (Inserção de DIU) / Movimento para Conscientização da Importância da Vacinação do Servidor / Fluxo de Óbitos no Município (Orientações) / Treinamento sobre o uso dos EPI (uso e descarte correto) / Capacitação sobre sala de vacina e a campanha de multivacinação de outubro / Treinamento de acidente de trabalho / Treinamento da Regulação em Saúde / Treinamento online para utilização de tiras e aparelhos para medida de glicemia capilar e de software para acompanhamento de pacientes insulino dependentes / Treinamento de procedimento de encaminhamento ao Ambulatório de Feridas / Capacitação sobre prorrogação de vacinação contra a poliomielite no Paraná / Treinamento do reforço das informações sobre a telerregulação para os médicos / Treinamento reforço das informações sobre o ultrassom morfológico para gestantes / Treinamento de encaminhamento da gestante para escolha de via de parto - Lei 20.127, conforme pop HMSJP /

Capacitação e orientação sobre exame de GBS para gestantes / Orientação e treinamento sobre solicitação de prontuário - solicitação e retirada do documento / Capacitação e orientação sobre a importância da estratificação no atendimento do paciente / Treinamento de Acidente de Trabalho - acidente biológico e acidente físico - fluxos e prazos / Treinamento orientações sobre 5ª REMUME / Treinamento dos indicadores do Previne Brasil / Capacitação matriciamento da cirurgia oral menor.

- **UBS Campina do Taquaral**

Atividades Educativas: Sala de espera (orientações contra COVID-19).

Materiais Recebidos pela UBS: 01 Bebedouro / 01 Desfibrilador / 01 Detector de Batimento Cardíaco Fetal / 01 Esfigmomanômetro.

Outros: -.

- **UBS Campo Largo da Roseira**

Atividades Educativas: Sala de espera (orientações contra COVID-19 e fluxo da odontologia) / Campanha Sobre a Raiva (formas de transmissão e cuidados) / Campanha Novembro Azul / Campanha Contra o Sarampo.

Materiais Recebidos pela UBS: 01 Balança Adulto e Pediátrica / 02 Aparelhos de Ar Condicionado / 01 Desfibrilador / 01 Detector de Batimento Cardíaco Fetal / 01 Otoscópio / 01 Medidor de Pressão Arterial Digital / 01 Esfigmomanômetro.

Outros: Instalação de alarme e de nova linha telefônica / Veículo próprio para uso.

- **UBS Central**

Atividades Educativas: Campanha Multivacinação / Campanha de Preventivo (Saúde da Mulher).

Materiais Recebidos pela UBS: 02 Kits de Isolamento Absoluto / 02 Esfigmomanômetros / 01 Monitor de Sinais Vitais / 02 Detectores de Batimento Cardíaco Fetal / 01 Otoscópio / 04 Aparelhos para Determinação de Glicemia.

Outros: Capacitação Instrução Normativa 15 e 16 – regulação / Capacitação dos Médicos sobre a Tele Regulação / Capacitação da Equipe Odontológica Durante o COVID-19 (Online).

- **UBS Cidade Jardim**

Atividades Educativas: Campanha do Dia do Preventivo.

Materiais Recebidos pela UBS: 01 Seladora Manual / 01 Esfigmomanômetro / 03 Detectores de Batimento Cardíaco Fetal / 01 Máquina de Lavar Roupas / 01 Monitor de Sinais Vitais.

Outros: Campanha do Dia do Servidor / Uso de Canetas de Insulina.

- **UBS Contenda**

Atividades Educativas: Sala de espera (orientações contra COVID-19) / Campanha Paraná Rosa.

Materiais Recebidos pela UBS: 01 Cadeira de rodas / 03 Oftalmoscópios / 02 Otoscópios / 01 Esfigmomanômetro / 01 Geladeira / 01 Lavadora de Roupas / 01 Desfibrilador.

Outros: -.

- **UBS Córrego Fundo e Ponto de Apoio do Castelhana**

(Ponto de Apoio na UBS RURAL CASTELHANO - Todas as quartas-feiras)

Atividades Educativas: Sala de espera (orientações contra COVID-19) / Campanha de Prevenção do Câncer de Mama.

Materiais Recebidos pela UBS: 01 Geladeira / 01 Desfibrilador / 01 Detector Fetal / 01 Cadeira Giratória Ergonômica / 01 Balcão em MDF.

Outros: -.

- **UBS Cotia**

(Atendimento médico três vezes na semana - Alterna com a UBS Agarau)

Atividades Educativas: Sala de espera (orientações contra COVID-19) / Campanha Outubro Rosa.

Materiais Recebidos pela UBS: 01 Refrigerador.

Outros: -.

- **UBS Cristal**

Atividades Educativas: Sala de espera (orientações contra COVID-19).

Materiais Recebidos pela UBS: 01 Aquecedor para Ambiente / 02 Otoscópios / 01 Régua Pediátrica Antropométrica.

Outros: -.

- **UBS Faxina**

Atividades Educativas: Sala de espera (orientações contra COVID-19).

Materiais Recebidos pela UBS: 01 Detector de Batimento Cardíaco Fetal / 01 Esfigmomanômetro / 01 Desfibrilador.

Outros: -.

- **UBS Guatupê**

Materiais Recebidos pela UBS: 03 Detectores de Batimento Cardíaco Fetal / 01 Estetoscópio / 02 Oxímetros / 02 Monitor de Sinais Vitais.

Outros: Instalação de placas de acrílico para os guichês da farmácia.

- **UBS Ipê**

Atividades Educativas: Sala de espera (orientações contra COVID-19) / Campanha Outubro Rosa / Campanha Novembro Azul.

Materiais Recebidos pela UBS: -.

Outros: -.

- **UBS Malhada**

Atividades Educativas: Sala de espera (orientações contra COVID-19) / Campanha Outubro Rosa / Campanha Novembro Azul.

Materiais Recebidos pela UBS: 01 Geladeira / 02 Computadores / 02 Monitores / 01 Fogão / 01 Otoscópio / 01 Esfigmomanômetro / 01 Detector de Batimento Cardíaco Fetal / 01 Desfibrilador.

Outros: Instalação de placas de acrílico para proteção dos servidores da recepção / Lembrete e convite Campanha Outubro Rosa via WhatsApp.

- **UBS Marcelino**

Atividades Educativas: Sala de espera (orientações contra COVID-19).

Materiais Recebidos pela UBS: -.

Outros: -.

- **UBS Martinópolis**

Atividades Educativas: Horta / Grupo de Hipertensos e Diabéticos / Auriculoterapia.

Materiais Recebidos pela UBS: 01 Equipamento de Aferição de SSVV / 01 Termômetro / 01 Oxímetro / 01 Aparelho Eletroacupuntura / 01 Cabo IBRAMED / 01 Dinamômetro / 01 Rampa para Alongamento de Tríceps / 02 Detectores de Batimento Cardíaco Fetal / 04 Esfigmomanômetros / 01 Monitor de Sinais Vitais / 01 Otoscópio / 01 Refrigerador / 01 Escada em aço 02 degraus.

Outros: Atendimento Libanópolis.

- **UBS Moradias Trevisan**

Materiais Recebidos pela UBS: 01 Mesa para exame ginecológico / 01 Desfibrilador / 02 Detectores de Batimento Cardíaco Fetal / 02 Esfigmomanômetros / 01 Máquina de Lavar Roupas / 01 Oftalmoscópio / 02 Otoscópios.

Outros: -.

- **UBS Murici**

Atividades Educativas: Campanha VOP / Campanha Outubro Rosa / Campanha Saúde do Homem / Orientações sobre normas do MS / Vídeo Educativo Hipertensão arterial.

Materiais Recebidos pela UBS: 01 Avental de Chumbo / 01 Aparelho de RX odontológico / 01 Biombo de Chumbo / 01 Câmera de Revelação de RX / 01 Ultrassom Odontológico / 01 Fotopolimerizador / 01 Aparelho odontológico para profilaxia / 01 Mesa odontológica / 01 Detector de Batimento Cardíaco Fetal / 01 Esfigmomanômetro / 01 Desfibrilador.

Outros: -.

- **UBS Parque da Fonte**

Materiais Recebidos pela UBS: 01 Aparelho Eletro acupuntura / 01 Apoio para braço (coleta de sangue) / 01 Monitor de Sinais Vitais / 01 Autoclave Digital Horizontal / 01 Escada em aço 02 degraus.

Outros: -.

- **UBS Quississana**

Atividades Educativas: Sala de espera (orientações contra COVID-19) / Campanha Outubro Rosa / Campanha VOP.

Materiais Recebidos pela UBS: 01 Aparelho Eletro acupuntura / 02 Detectores de Batimento Cardíaco Fetal / 03 Esfigmomanômetros / 01 Oftalmoscópio / 03 Otoscópios.

Outros: -.

- **UBS Riacho Doce**

Materiais Recebidos pela UBS: 03 Esfigmomanômetros / 01 Oxímetro / 02 Sonares BCF / 01 Monitor SSVV / 01 Detector de Batimento Cardíaco Fetal.

Outros: -.

- **UBS São Marcos**

Atividades Educativas: -

Materiais Recebidos pela UBS: 01 Câmara fria / 01 Armário em aço / 02 Detectores de Batimento Cardíaco Fetal / 03 Esfigmomanômetros / 01 Monitor de sinais vitais.

Outros: -.

- **UBS Veneza**

Materiais Recebidos pela UBS: 02 Detectores de Batimento Cardíaco Fetal / 01 Esfigmomanômetro / 01 Longarina em courvim (2 lugares) / 01 Longarina (3 lugares) / 01 Aquecedor / 01 Balança Eletrônica / 01 Foco clínico / 01 Gaveteiro / 01 Máquina de lavar roupas / 01 Mesa de trabalho / 01 Monitor de sinais vitais.

Outros: -.

- **UBS Xingu**

Materiais Recebidos pela UBS: 01 Detector de Batimento Cardíaco Fetal / 04 Esfigmomanômetros / 03 Oftalmoscópios.

Outros: -.

5.3.1.6 Núcleo Ampliado de Saúde da Família e Atenção Básica (NASF-AB)

Criados em 2008, os NASF tem como principal objetivo apoiar a inserção da Estratégia de Saúde da Família na rede de serviços, além de ampliar a abrangência e o escopo das ações da Atenção Básica, e aumentar a resolutividade dela, reforçando os processos de territorialização e regionalização.

Regulamentados atualmente pela Portaria 2.436, de 21 de setembro de 2017, configuram-se como equipes multiprofissionais que atuam de forma integrada com as Equipes de Saúde da Família, as equipes de atenção básica para populações específicas (consultórios na rua, equipes ribeirinhas e fluviais) e com o Programa Academia da Saúde.

O Município de São José dos Pinhais possui implantada uma equipe do NASF na região do Guatupê e Ipê desde 2012 e onde atuam: 01 nutricionista (40 horas), 01 psicóloga (40 horas), 02 farmacêuticas (40 horas), 01 ginecologista e obstetra (20 horas), 1 fisioterapeuta (20 horas) e 1 pediatra (20 horas). A partir de 08/03/2019 o NASF da região da UBS São Marcos passou a contar com uma equipe completa, composta de: 1 farmacêuticos (40hs), 1 nutricionista (40hs), 1 psicóloga (20hs), 1 fisioterapeuta (20hs), uma fonoaudióloga (40hs) e 1 ginecologista (40hs).

Enfrentamento ao SARS-CoV-2: Em razão da Pandemia de COVID19, os serviços ofertados pelo NASF não ocorreram neste período. Os profissionais foram deslocados para a Vigilância Epidemiológica para

realizarem monitoramento dos casos de COVID, para o plantão da psicologia, teleatendimento (DISK COVID) e afastamentos pelo Decreto Municipal.

5.3.1.7 Atenção à Saúde Indígena

Em São José dos Pinhais está localizada uma das duas aldeias indígenas da Região Metropolitana de Curitiba. A aldeia indígena de São José dos Pinhais está localizada na divisa territorial com o Município de Morretes, Aldeia Deuses da Montanha e é composta por cerca de 40 índios das etnias Guarani e Kaingang; no entanto, a Fundação Nacional do Índio (FUNAI) não reconhece a Aldeia como sendo pertencente à São José dos Pinhais.

A Fundação Nacional de Saúde (FUNASA), conforme a Política Nacional de Atenção Saúde dos Povos Indígenas, oferece atendimento de profissionais de saúde (Enfermeiro, Médico e Dentista) na aldeia, no entanto, quando o atendimento está em falta, a Unidade Básica de Saúde (UBS) Borda do Campo assume a prestação de serviços de saúde por meio de consultas, visitação (quando possível), exames, pré-natal, puericultura e vacinação *in loco*.

5.3.1.8 Odontologia na Atenção Primária em Saúde

A implantação da Odontologia no Município foi no ano de 1970, com o atendimento odontológico prestado pelo Dr. Alcy Rocco. Em 1983, aumentou o quadro de cirurgiões dentistas na Rede, com mais dois profissionais: Dr. Clementino, provavelmente cedido pelo Estado e Dr. João Bianchetti (admitido em 17/01/1983). Atualmente o Município possui 05 cirurgiões dentistas 40 horas (ESB) e 82 cirurgiões dentistas (80 dentistas 20 horas, 02 Dentistas 40 horas), 05 Técnicos de Saúde Bucal e 56 Auxiliares de Saúde Bucal.

Ao longo do tempo houve mudanças necessárias visando à melhoria do atendimento à população são joseense, com uma Rede de Saúde Bucal ampla, composta pela Atenção Primária (Unidades de Saúde), Atenção Secundária (CEO), Atendimento de Urgências Odontológicas (UPA Afonso Pena) e pela Atenção Terciária (Atendimento odontológico a PNE com anestesia geral e Odontologia Hospitalar em UTI geral, em UTI COVID e demandas surgidas da enfermaria no Hospital e Maternidade Municipal de São José dos Pinhais).

A Atenção Primária é a principal porta de entrada no sistema de saúde municipal e atualmente é composta por 29 Unidades de Saúde com equipes de Saúde Bucal.

A ênfase deste nível de atenção é a promoção de saúde, prevenção e recuperação de doenças bucais, com adoção dos princípios da Linha Guia de Saúde Bucal do Paraná (2016) priorizando processos de trabalho direcionados para oferecer melhores resultados em saúde bucal para a população, embasado em conceito de risco em saúde com foco na qualidade da atenção e na humanização.

E, considerando os parâmetros da PNAB e a População de 302.759 habitantes (IBGE, 2016) temos:

Cobertura da Atenção Primária em Saúde Bucal, conforme PNAB Portaria 2.436/2017:

- **Cobertura da Estratégia de Saúde Bucal: 8,54%** (fonte e-Gestor Atenção Básica – FEV/2020).

- **Cobertura Total da Saúde Bucal: 32,43%** (fonte e-Gestor Atenção Básica – FEV/2020).

Desafios: Recursos Humanos / Instalação de bomba à vácuo nas Unidades Básicas de Saúde / Finalização das reformas nas Unidades Básicas de Saúde.

Atividades Educativas Oferecidas aos Servidores pelo Setor: Capacitação sobre Biossegurança em tempos de COVID-19.

Atividades referentes à Programação Anual de Saúde 2020 realizadas no quadrimestre:

Diretriz 5 - Ação nº 1 – Meta 1.1 - *Realizar matriciamento de odontologia especializada referente a endodontia, odonto pediatria, cirurgia, pessoa com necessidades especiais e periodontia* – Realizado, matriciamento da especialidade de Cirurgia Oral Menor pelos profissionais do Centro de Especialidades Odontológicas. Devido à pandemia COVID-19 foi realizado online respeitando as recomendações dos protocolos de saúde.

QUADRO 28 - DISTRIBUIÇÃO DAS EQUIPES DE ESTRATÉGIA DE SAÚDE BUCAL POR REGIÃO

UBS	Região do Afonso Pena	Região da Borda do Campo	Região Centro	Região Costeira	Região Guatupê	Região do São Marcos	TOTAL
UBS Urbanas	-	-	01	-	06	-	07
UBS Rurais	-	-	-	-	-	01	01
TOTAL	-	-	-	-	06	01	08

FONTE: DAS / SEMS-SJP.

QUADRO 29 - NÚMERO DE CONSULTAS E AÇÕES COLETIVAS DA ODONTOLOGIA NA ATENÇÃO BÁSICA

Consultas e Ações Coletivas	Setembro	Outubro	Novembro	Dezembro	3º Q 2019	3º Q 2020
Consultas Odontológicas	2.841	3.558	3.987	3.329	38.919	13.715
Ações Coletivas da Odontologia	-	-	-	-	4.760	-
Produção Odontológica Total	4.851	6.302	8.255	7.040	107.742	26.448

FONTE: WINSAUDE

Código de referência: Consultas Odontológicas: 03.01.01.003-0, 03.01.01.013-7, 03.01.01.015-3, 03.01.06.003-7 + CBO / WINSAUDE: Procedimentos Realizados - Código 3, 1345, 1386 e 6015 + CBO 223208, 223236 e 223293 / Ações Coletivas da Odontologia: 01.01.01.001-0, 01.01.02.001-5, 01.01.02.002-3, 01.01.02.003-1, 01.01.02.004-0 e 01.02.01.022-6 / WINSAUDE: Código 2, 11, 12, 13, 6001 e 13322 / Produção Total: CBO 223208, 223236 e 223293.

NOTA: Suspensão dos atendimentos odontológicos eletivos devido ao COVID-19.

5.3.1.9 Programa Nacional de Melhoria do Acesso e da Qualidade da Atenção Básica (PMAQ-AB)

O Programa de Melhoria do Acesso de Qualidade (PMAQ-AB), estabelecido pelo Ministério da Saúde objetiva dentre outras ações a de definir parâmetro de qualidade para promover maior resolutividade das equipes de saúde da Atenção Primária, estimular processo contínuo e progressivo de melhoramento de indicadores de acesso e de qualidade que envolva a gestão, o processo de trabalho e os resultados alcançados, desenvolver cultura de planejamento, negociação e contratualização.

Ao final de 2015, iniciamos ao 3º ciclo com a recontratualização e contratualização de novas das equipes de Atenção Básica (eAB), (eAB) com Saúde Bucal e as equipes do Núcleo Ampliado de Saúde da Família e Atenção Básica (NASF-AB). A lista final de certificação do 3º ciclo de equipes participantes esta disponível através da portaria nº 874 de 10 de maio de 2019 do Ministério da Saúde, nosso município encontra-se certificada com 31 equipes AB sendo 05 ABSB e 01 equipe NASF 1. Também em 2018 o CEO iniciou a recontratualização do PMAQ do 2º ciclo do programa, aguardando resultado da avaliação.

As ações e estratégias continuam sendo executadas conforme já estabelecidas no Programa, porém o incentivo financeiro do Ministério da Saúde, será repassado de acordo com o novo modelo de financiamento, por meio de captação ponderada, indicadores de desempenho e incentivo (Programa Previne Brasil).

5.3.1.10 Programa Bolsa Família (PBF) & Programa Leite das Crianças (PLC)

O Programa Bolsa Família (PBF) é um programa de cunho social que consiste na transferência mensal de renda para famílias em situação de extrema pobreza e pobreza, cuja renda per capita não ultrapasse R\$ 170,00. Seu principal objetivo é o combate à pobreza e à desigualdade social no país.

Criado em 2003, regularizada por meio da Lei Federal nº 10.836 de 9 de janeiro de 2004 e Decreto Federal nº 5.209 de 17 de setembro de 2004, possuem 3 eixos principais: (Assistência Social, Educação e Saúde). Com relação ao acesso à saúde, a população beneficiária deve manter as condicionalidades de saúde do Programa Bolsa Família atualizada semestralmente, essas condicionalidades consistem em realizar avaliação antropométrica (peso e altura), acompanhamento no pré-natal (obrigatório para gestantes), acompanhar o desenvolvimento e manter calendário vacinal atualizado das crianças de 0 a 7 anos.

Na 2ª vigência de 2020 foram indicados o total de 14.211 beneficiários para acompanhamento obrigatório e foram acompanhadas 8.530 pessoas, sendo o percentual de **60,02%** de acompanhamentos, conforme relatório do MS/SAPS – Secretaria de Atenção Primária à Saúde.

O número estimado de gestantes beneficiárias, fornecido pelo sistema do Programa Bolsa Família, foi de 178 gestantes, essas devem realizar o pré-natal e acompanhamento obrigatório pelas unidades de saúde, porém 407 beneficiárias foram localizadas e acompanhadas, totalizando 228,65%

Este resultado positivo vem acontecendo devido à intensificação de ações sobre a importância do pré-natal e melhoria na coleta e registro dos dados no sistema IDS pelos profissionais das unidades de saúde.

Em relação às crianças de 0 a 07 anos, na 2ª vigência de 2020 eram estimados 6.006 e foram acompanhadas 2.880 crianças, com percentual de 47,95%. Outro ponto foi à cobertura de vacinação das crianças acompanhadas que foi de 2.879 crianças totalizando 99,97% de cobertura vacinal, outro dado importante foi que 2.880 crianças foram acompanhadas com dados nutricionais sendo a cobertura de 100,00%.

O Departamento de Atenção a Saúde vem desenvolvendo estratégias e utilizando mecanismos para identificar os beneficiários, melhorar o acesso destes aos serviços de saúde, melhorar a qualidade dos registros de dados, acompanhar e conhecer melhor estas famílias, mesmo nos locais onde não há agentes comunitários de saúde, através da territorialização e remanejamento de profissionais para áreas de maior vulnerabilidade e a informes, através da TV prefeitura.

Enfrentamento ao SARS-CoV-2: Houve divulgação em salas de espera nas Unidades Básicas de Saúde, respeitando as normas de biossegurança para COVID-19.

Avanços e Conquistas: Mesmo em meio à pandemia, foi alcançado 60,02% de beneficiários (2ª Vigência) / Referente às gestantes, a meta de acompanhamento foi ultrapassada atingindo o percentual de 228,65% / Cobertura vacinal e dados nutricionais das crianças acompanhadas acima de 95%.

Desafio: Devido à Pandemia, não se pode fazer pesagens e realizar os acompanhamentos dos beneficiários como eram feitas nos anos anteriores / Integração e migração de dados do Sistema IDS para o sistema e-SUS, o que ocasiona dificuldades para acompanharmos os beneficiários

Atividades referentes à Programação Anual de Saúde 2020 realizadas no quadrimestre:

Diretriz 1 - Ação nº 17 – Meta 17.1 - *Manter reuniões intersetoriais do Programa Bolsa Família.* Não Realizado, as reuniões intersetoriais do Programa Bolsa Família foram suspensas em razão da Pandemia.

Diretriz 1 - Ação nº 17 – Meta 17.2 - *Manter em 80% ou mais o acompanhamento das condicionalidades do Programa Bolsa Família.* Realizado Parcialmente, em razão do momento de pandemia, o acompanhamento das condicionalidades do Programa Bolsa Família foram de 70% (1ª vigência) e 60,02% (2ª vigência).

5.3.1.11 Direção Técnica Médica do DAS

A Direção Técnica Médica do Departamento de Atenção à Saúde propõe-se a:

- Zelar pelo cumprimento das disposições legais e regulamentos em vigor relacionados à assistência médica na instituição;
- Assegurar condições dignas de trabalho e os meios adequados à prática médica, visando o melhor desempenho dos profissionais de saúde, em benefício da população usuária;
- Assegurar o pleno e autônomo funcionamento das Comissões de Ética Hospitalar;
- Estimular todos os profissionais médicos a atuar dentro de princípios éticos e em convergência com as melhores práticas clínicas;
- Estimular a prevenção e a promoção em saúde como pilares da Atenção Primária à Saúde; propor políticas de saúde e estratégias que beneficiem a população, considerando a demanda da comunidade.

Enfrentamento ao SARS-CoV-2: Manutenção do suporte às Unidades de Saúde quanto aos Equipamentos de Proteção Individual (EPI) e o atualização e divulgação dos fluxos de atendimento específicos relacionados às síndromes gripais agudas, sempre considerando as melhores práticas propostas pelos órgãos competentes / As agendas e consultas de Pré-Natal e Puericultura mantiveram-se ativas mesmo durante o período

de pandemia, tomando-se todos os cuidados e precauções necessários. Assim, não se teve prejuízo nas abordagens e acompanhamento a esse público tão caro à Atenção Primária à Saúde

Avanços e Conquistas: Capacitação dos médicos em urgência e emergência, em parceria com o SAMU / Melhora da comunicação dos médicos da ponta entre si e com a diretoria.

Desafios: Recursos Humanos (afastamento de servidores médicos em grupo de risco – COVID-19, gerando desgaste dos profissionais remanescentes) / A manutenção do atendimento e acompanhamento dos pacientes prioritários, sobretudo os idosos.

Material Adquirido / Recebido: Otoscópios / Esfigmomanômetros / Réguas antropométricas / Sonar Doppler fetal para as Unidades Básicas e para as ações de Educação em saúde (aquisições da ESP/SJP).

Atividades Educativas Oferecidas à Servidores pelo Setor: Capacitação para abordagem de urgências e emergências cardiovasculares e processo de compreensão das dificuldades dos profissionais, através de questionário padronizado, para, posteriormente, dar início á projeto de Educação Permanente para os médicos e enfermeiros do Município.

5.3.2 Atenção Especializada em Núcleo de Atenção a Saúde

A Atenção Especializada em Saúde está inserida no Departamento de Atenção à Saúde (DAS). A Secretaria Municipal de Saúde dentro do processo de municipalização da gestão do SUS observou a necessidade de organizar os serviços especializados, pois já possuía rede de Centros de Atendimentos Especializado e em 2011 foi iniciada construção da Rede de Atenção Especializada.

A Rede de Atenção Especializada interessada em melhorar a oferta e organizar o fluxo de uma forma simplificada e ágil, mantém como porta de entrada preferencial a Atenção Primária em Saúde e seus encaminhamentos são realizados através das necessidades observadas pelos médicos das Unidades Básicas de Saúde. Diante da necessidade de organização e dinamização do fluxo de encaminhamentos, em 2012 foi criado no município o Departamento de Regulação, que gerencia as demandas encaminhadas para a Rede Especializada, gerenciando o agendamento de consultas nos Centros de Atendimento Especializados.

A Rede Especializada do município é composta por servidores concursados e profissionais terceirizados para atender as demandas, sempre observando o princípio da integralidade, acessibilidade e a articulação da saúde com outras políticas públicas, como forma de assegurar uma atuação intersetorial entre as diferentes áreas que tenham repercussão na saúde e qualidade de vida dos indivíduos.

Com a implantação da Residência Médica municipal através da Escola Municipal de Saúde Pública, obtivemos maior resultado no fortalecimento de algumas especialidades, dentre elas, algumas que tínhamos deficiência profissional e demanda reprimida, antes tendo como única saída o tratamento fora do município. Todos os preceptores de Residência Médica são médicos (servidores ou terceirizados).

A Atenção Especializada hoje é prestada em nove serviços de saúde sendo todas em região central do município, compostas por médico especialista, enfermeiros, técnicos de enfermagem e auxiliares de enfermagem, dentistas, auxiliares de consultório, fisioterapeutas, fonoaudiólogos, nutricionistas, psicólogos, terapeutas ocupacionais, residentes em psiquiatria, residentes em clínica médica e Centros de Atenção Psicossocial em saúde mental.

Os atendimentos são modulados dentro dos parâmetros da Portaria nº 1.631 de 01 de Outubro de 2015 que tem como fundamentos e diretrizes os parâmetros SUS, possibilitar o acesso universal e contínuo a serviços de saúde de qualidade e resolutivos, acolhendo os usuários e promovendo a vinculação e responsabilização pela atenção às suas necessidades de saúde. Os parâmetros de planejamento e programação são referenciais quantitativos indicativos, sem qualquer caráter impositivo ou obrigatório, visando à equidade de acesso, a integralidade e a harmonização progressiva dos perfis da oferta das ações e serviços de saúde.

A Atenção Especializada no Sistema Único de Saúde (SUS) tem a função de promover coordenadamente serviços especializados em saúde, oferecendo à população acesso qualificado e em tempo oportuno.

5.3.2.1 Ambulatório Sentinela

O Ambulatório Sentinela, inaugurado em janeiro de 2015, é vinculado ao Departamento de Atenção Primária a Saúde. Sua implantação se encontra pactuada no Plano Municipal de Enfrentamento a Violência Doméstica e Sexual contra a Criança e o Adolescente. Constitui-se de um espaço destinado ao atendimento terapêutico de pessoas que se encontram em situação de violência sexual. São atendidas crianças e adolescentes, homens e mulheres, idosos e portadores de deficiência que foram vítimas de violência sexual.

Avanços e Conquistas: Mudanças na dinâmica de solicitação de materiais, possibilitando maior agilidade no processo.

Desafio: Recursos Humanos (profissional de ginecologia vinculado ao serviço e profissional psicólogo) / Vale transporte para os pacientes.

QUADRO 30 - NÚMERO DE CONSULTAS / ATENDIMENTO DE NÍVEL SUPERIOR REALIZADAS - AMBULATÓRIO SENTINELA - CAM

Consultas	Setembro	Outubro	Novembro	Dezembro	3º Q 2019	3º Q 2020
Consulta Médica Ginecológica	-	-	-	-	-	-
Consulta de Psicologia 2x40h	170	225	213	140	1.184	748
Atendimento de Serviço Social 1x30h	57	62	54	45	301	218
TOTAL	227	287	267	185	1.485	966

FONTE: Coordenação Ambulatório Sentinela.

NOTA 1: Atendimentos de Consulta Médica Ginecológica está sendo agendado pelo Departamento de Regulação em Saúde.

NOTA 2: Número de atendimentos reduzidos em decorrência da pandemia (COVID19).

QUADRO 31 - NÚMERO DE CASOS TRIADOS E NOTIFICADOS - AMBULATÓRIO SENTINELA - CAM

	Setembro	Outubro	Novembro	Dezembro	3º Q 2019	3º Q 2020
Número de Casos Triados	7	15	15	8	86	45
Número de Casos Notificados	4	2	2	4	16	12

FONTE: Coordenação Ambulatório Sentinela.

QUADRO 32 - NÚMERO DE CASOS NOTIFICADOS E TRIADOS POR FASE DE IDADE - AMBULATÓRIO SENTINELA - CAM

	Setembro	Outubro	Novembro	Dezembro	3º Q 2019	3º Q 2020
1ª Infância	2	3	-	1	12	6
2ª Infância	1	5	8	2	46	16
Adolescência	4	5	6	4	30	19
Adulto	-	2	1	1	14	4
60 anos e mais	-	-	-	-	-	0
TOTAL	7	15	15	8	102	45

FONTE: Coordenação Ambulatório Sentinela.

5.3.2.2 Odontologia Especializada e de Urgência

Quanto a Atenção Especializada em Odontologia, o Município conta com o Centro de Especialidades Odontológicas (CEO), onde usuários encaminhados pelas UBS são referenciados para atendimento mais especializado, conforme o quadro clínico apresentado. São realizados procedimentos clínicos em áreas específicas como Endodontia, Periodontia, Cirurgia Oral Menor, Diagnóstico Bucal, Odontopediatria, Estomatologia e atendimento a Pacientes Com Necessidades Especiais. O CEO conta ainda com serviço de Radiologia Odontológica.

Referente ao serviço odontológico de Alta Complexidade, os usuários com necessidades especiais que carecem de Odontologia com atendimento hospitalar sob anestesia geral, são encaminhados para o Hospital e Maternidade Municipal São José.

Tratando-se de Serviço de Urgência e Emergência Odontológica, os procedimentos de urgência e emergência são realizados na Unidade de Pronto Atendimento Afonso Pena (UPA AP) e nas UBS, possibilitando acesso da população nos horários em que as Unidades de Saúde estão fechadas.

Desde março deste ano, o serviço foi deslocado para a UBS Afonso Pena devido problemas técnicos das instalações e necessidade de uso do espaço físico da sala odontológica para outros fins de acordo com a gestão da UPA. Houve o retorno em novembro.

Os atendimentos eletivos foram cancelados devido à pandemia e, por saber-se através de literatura, que o aerossol formado por alguns procedimentos odontológicos têm alto poder de contaminação. Por esse motivo, os dentistas do CEO, em sua grande maioria, realizaram apoio à Epidemiologia do Município do dia 13 de julho até outubro no monitoramento dos casos notificados de Covid-19 do Município, como medida de enfrentamento ao coronavírus.

Os atendimentos realizado pelo CEO deram-se por meio de, em média, 200 ligações por semana (monitoramento via sistema), além dos atendimentos de urgência vindos das UBS e do Hospital e Maternidade Municipal São José dos Pinhais.

Entre outubro e novembro de 2020 o CEO se organizou para o retorno das eletivas. Aquisição de EPI necessário para a proteção dos profissionais Cirurgião Dentista (CD), ASB e auxiliares de limpeza foram adquiridos junto ao DAS. Treinamentos foram ministrados através de vídeos gravados por profissionais do CEO, através de treinamento online e treinamento presencial.

O retorno ocorreu em novembro com redução de número de atendimentos de 3 a 5 para 2 por período. Dessa forma conseguimos escalonar os pacientes para evitar aglomeração na sala de espera. Também conseguimos destinar mais tempo para a limpeza da sala clínica entre os pacientes e paramentação (colocação de EPI, lavagem de mãos e desparamentação dos profissionais nesse período.

Enfrentamento ao SARS-CoV-2: Manutenção dos dentistas do CEO até outubro de 2020 apoiando à Epidemiologia do Município na Central de Informações com o monitoramento dos casos notificados de Covid-19 do Município / Aquisição de EPI e treinamentos para uso correto de EPI e limpeza de superfícies pós atendimento.

Avanços e Conquistas: Retorno de serviço de urgência e emergência odontológica para a UPA Afonso Pena no período noturno, finais de semana e feriados / Retorno dos procedimentos eletivos de forma reduzida dos atendimentos odontológicos no Centro de Especialidades Odontológicas (CEO) no mês de novembro de 2020 / Organização final da regulação com treinamentos da equipe do CEO (que fará a regulação) e dos dentistas das UBS (que farão a inclusão dos pacientes na fila do sistema) para as especialidades de Endodontia, Cirurgia Oral Menor e Odontopediatria, com seu início previsto para 2021.

Desafio: Recursos Humanos (Endodontia) / Dificuldade no chamamento de novos profissionais cirurgiões dentistas do concurso público municipal vigente / Readequação das clínicas odontológicas respeitando os protocolos de saúde da pandemia de COVID-19.

Material Adquirido / Recebido: Raio-X Odontológico / Câmara de Revelação / Protetor de tireoide / Avental de chumbo.

Atividades Educativas Oferecidas aos Servidores pelo Setor: Capacitação sobre Biossegurança em tempos de COVID-19 (paramentação, desparamentação e tratamento de superfícies) / Capacitação da regulação das filas de especialidades odontológicas de endodontia, cirurgia oral menor e odontopediatria.

Atividades referentes à Programação Anual de Saúde 2020 realizadas no quadrimestre:

Diretriz 5 - Ação nº 1 – Meta 1.1 - *Realizar matriciamento de odontologia especializada referente a endodontia, odonto pediatria, cirurgia, pessoa com necessidades especiais e periodontia* - Realizado, Realização do matriciamento em cirurgia oral menor junto às UBS de forma online.

QUADRO 33 - NÚMERO DE PROCEDIMENTOS DO CENTRO DE ESPECIALIDADES ODONTOLÓGICAS - CEO

Procedimentos	Setembro	Outubro	Novembro	Dezembro	3º Q 2019	3º Q 2020
Alta por Tratamento Concluído*	2	3	48	20	703	73
Cirurgia e Diagnóstico Bucal	23	27	38	56	412	144
Endodontia	23	22	222	110	2854	377
Estomatologia	16	9	68	55	280	148
Odontopediatria	2	-	66	66	651	134
Periodontia	-	-	338	71	2.225	409
PNE - Portadores de Necessidades Especiais	-	1	77	31	1.530	109
Radiologias Odontológicas	6	8	147	96	1146	257
TOTAL	72	70	1.004	505	9.801	1.651

FONTE: Centro de Especialidades Odontológicas - CEO

NOTA: *Profissionais atuando no enfrentamento ao novo coronavírus através de monitoramento e Central de Informações junto à epidemiologia do Município.

QUADRO 34 - FILA DE ESPERA PARA PRINCIPAIS EXAMES NO CENTRO DE ESPECIALIDADES ODONTOLÓGICAS - CEO

DESCRIÇÃO	MÉDIA DO NÚMERO DE CONSULTAS OFERTADAS POR MÊS - 3º Q 2019	MÉDIA DO NÚMERO DE CONSULTAS OFERTADAS POR MÊS - 3º Q 2020	Fila de Espera 3º Q 2019	FILA DE ESPERA 3º Q 2020
Endodontia (tratamento de canal)*	196	129	1396	1.460
Odontopediatria*	71	60	97	117
Cirurgia e Diagnóstico Bucal*	110	37	753	598
Pacientes Portadores de Necessidades Especiais (PnE) com Necessidade de Sedação Hospitalar**	20	3	8	66

FONTE: Centro de Especialidades Odontológicas - CEO

NOTA 1: *Retorno gradual dos atendimentos eletivos de todas as especialidades em novembro 2020.

NOTA 2: **Cancelamento dos atendimentos odontológicos eletivos em PNE no Centro Cirúrgico do HMMSJ devido pandemia do COVID-19.

QUADRO 35 - NÚMERO DE ABSENTEÍSMO - CEO

Especialidade	Setembro	Outubro	Novembro	Dezembro	3º Q 2019	3º Q 2020
Consultas Odontológicas	35	23	321	207	762	586
Procedimentos - Raio X	1	1	66	50	178	118

FONTE: Centro de Especialidades Odontológicas - CEO

NOTA: Retorno gradual dos atendimentos eletivos de todas as especialidades em novembro 2020.

QUADRO 36 - NÚMERO DE PROCEDIMENTOS ODONTOLÓGICOS REALIZADOS NA UPA AFONSO PENA e HMMSJP

	Setembro	Outubro	Novembro	Dezembro	3º Q 2019	3º Q 2020
Consultas e Procedimentos Odontológicos (UPA AP)	225	275	409	625	3.466	1.534
Tratamento Odontológico para Pacientes com Necessidades Especiais (HMMSJP)	-	-	3	-	15	3

FONTE: WINSAUDE e HMMSJP.

WINSAUDE - UPA AP: Produção Total (CBO 223208, 223236 e 223293) / HMMSJP: Procedimento Odontológico para PNE - Coordenação de Saúde Bucal (DAS)

NOTA 1: Manutenção da suspensão dos atendimentos odontológicos eletivos devido ao COVID-19.

NOTA 2: O serviço hospitalar de atendimento dos PNE retornou no mês de novembro quando a pandemia de COVID-19 estava em queda considerável. Porém em dezembro este serviço foi cancelado novamente piora no quadro da pandemia de COVID-19

NOTA 3: Os atendimentos odontológicos da UPA Afonso Pena foram retomados em Novembro de 2020, os dados de setembro e outubro de 2020 apresentados foram atendimentos realizados na UBS Afonso Pena das 18:00 as 22:00.

QUADRO 37 - NÚMERO DE CONSULTAS ODONTOLÓGICAS REALIZADAS POR PROFISSIONAL CEDIDO - APAE

Local de Atendimento	Setembro	Outubro	Novembro	Dezembro	3º Q 2019	3º Q 2020
Consultas Odontológicas	13	20	30	20	1.118	83
Ações Coletivas da Odontologia	-	-	-	-	-	-

FONTE: WINSAUDE

Código de referência: TABWIN Consultas Odontológicas: 03.01.01.003-0, 03.01.01.013-7, 03.01.01.015-3, 03.01.06.003-7 / WINSAUDE: Consultas Odontológicas: 3, 1345, 1386 e 6015 / TABWIN Ações Coletivas da Odontologia: 01.01.01.001-0, 01.01.02.001-5, 01.01.02.002-3, 01.01.02.003-1, 01.01.02.004-0 e 01.02.01.022-6 / WINSAUDE: Ações Coletivas da Odontologia: 2, 11, 12, 13, 6001 e 13322 / CNES APAE Odontologia: 0024295 - Código WINSAUDE: 30

5.3.2.3 Atividades Assistenciais

Referente ao empréstimo de equipamentos e aparelhos (cadeiras de rodas, muletas, cama hospitalar entre outros) não há estoque para novos empréstimos, as devoluções por parte dos pacientes estão sendo remanejadas para as UBS e serviços especializados para uso interno quando os pacientes necessitam fazer uso

enquanto estão em acompanhamento dentro do serviço. Os pacientes que ainda tem equipamentos emprestados recebem a visita do Agente Comunitário de Saúde ou da equipe para renovar o termo de empréstimo. Bens patrimoniados não são autorizados para empréstimo e não há previsão orçamentária para novas aquisições. A Instrução ao Usuário n.º 04/2018 foi elaborada para explicações e negativa aos usuários.

O Programa de fornecimento de fraldas descartáveis tem como finalidade contribuir e complementar a quantidade de fraldas necessárias para o paciente em uso domiciliar, ou seja, entendemos que a Secretaria Municipal de Saúde oferece uma ajuda ao paciente e que por não ser considerado um material de saúde e sim um produto de higiene (absorventes higiênicos descartáveis), dispensado de registro no Ministério da Saúde e não tem registro da Agência Nacional de Vigilância Sanitária (ANVISA) e ainda não consta na legislação nos âmbitos dos entes federados, não é um item de obrigação de fornecimento pela política de saúde.

A Secretaria Municipal de Saúde esclarece que não há disponibilidade de fraldas descartáveis geriátrica e infantis e já algum tempo vem adquirindo esse produto com recursos livres, ou seja, vem da arrecadação do Município, sem receber nenhum incentivo do Governo ou do Estado. Esta arrecadação vem diminuindo devido às quedas nas vendas, na produção, demissões em massa, gerando menos impostos, acarretando declínio, enquanto a população só aumentou impactando na saúde pública do nosso Município. Quanto ao fornecimento de fraldas geriátricas e infantis, não há previsão de compra destes materiais para distribuição gratuita.

Quanto aos materiais de doação, o município permanece realizando a distribuição de materiais médico hospitalar para os pacientes que necessitam realizar curativos e/ou outros procedimentos em domicílio. A enfermeira da Unidade de Saúde de referência avalia cada paciente, através da tabela de complexidade e elegibilidade para o recebimento ou não do material solicitado, além disto, existe uma lista de materiais e seu quantitativo padronizado.

QUADRO 38 - NÚMERO TOTAL DE PACIENTES DE CADASTRADOS E NÚMERO DE MATERIAIS MÉDICOS DISTRIBUÍDOS

	Setembro	Outubro	Novembro	Dezembro	3º Q 2019	3º Q 2020
Número de Pacientes Cadastrados para Recebimento de Material Médico (Ex.: Curativos)	454	402	413	420	MÉDIA DO ITEM 379	MÉDIA DO ITEM 422

FONTE: Departamento de Atenção a Saúde (DAS).

NOTA: Referente a empréstimo de equipamentos e aparelhos, não há estoque para novos empréstimos, as devoluções por parte dos pacientes estão sendo remanejadas para o HMMSJP e UBS para uso interno. Bens patrimoniados não são autorizados para empréstimo e não há previsão orçamentária para novas aquisições. Instrução ao Usuário n.º 04/2018, para explicações.

5.3.2.3.1 Programa de Ostomias

O Programa de Ostomias foi desenvolvido pelo COMESP após o Município de Curitiba descentralizar o atendimento dos municípios da região metropolitana. São 28 municípios que participam do programa junto ao COMESP. As compras e licitações são feitas pelo consórcio para todos os municípios através do controle realizado pelas Secretarias Municipais de Saúde que envia a relação de pacientes e o número de bolsas para cada um todos os meses, com prazo até o terceiro dia útil de cada mês.

Enfrentamento ao SARS-CoV-2: Foram realizadas entregas dos equipamentos para 03 meses, com a intenção dessas pessoas não saírem de casa e manter o isolamento social, viabilizado mês a mês a entrega via unidades de saúde para as mais distantes e as que possuem carro e ACS, reavaliações dos enfermeiros por chamada de vídeo para que o paciente não seja exposto, visita domiciliar presencial para os casos mais graves.

Avanços e Conquistas: Os pacientes de ostomias são atendidos de acordo com suas necessidades individuais, sendo realizadas avaliações e reavaliações sempre que solicitado pelos mesmos / Houve também um controle rígido de entrega de bolsas com uso poucas sobras para que as compras sejam feitas sem desperdício de dinheiro público.

Desafio: Houve aumento significativo de reavaliações de pacientes que não estavam se adaptando as bolsas fornecidas, causando um aumento significativo de trabalho / Recurso financeiro para manutenção do Programa / Estabelecimento de critérios para fornecimento para o Programa.

QUADRO 39 - NÚMERO TOTAL DE PACIENTES DE CADASTRADOS E NÚMERO DE BOLSAS DE COLOSTOMIA DISTRIBUÍDAS

	Setembro	Outubro	Novembro	Dezembro	3º Q 2019	3º Q 2020
Número de Pacientes Cadastrados	175	173	175	170	MÉDIA	MÉDIA DE PACIENTES
					161	173
Número de Bolsas Distribuídas	1.430	1.855	1.176	2.257	6.130	6.718

FONTE: Departamento de Atenção à Saúde (DAS).

NOTA: Em razão de atraso no recebimento dos equipamentos no mês de novembro 2020, a distribuição aos usuários foi menor e teve um aumento significativo no mês de Dezembro 2020.

5.4 NÚCLEO DE SAÚDE MENTAL

A Reforma Psiquiátrica teve seu início no final da década de 1970 e desde então há um contínuo movimento de adequação das Políticas Públicas de Saúde Mental. Costuma-se dizer que a Reforma Psiquiátrica iniciou e ainda está em curso, pois, são necessários muitos movimentos e estudos para a consolidação das conquistas, bem como a ampliação dos direitos e acesso aos diferentes serviços. Em 2001 temos a criação da Lei nº 10.216 que dispõe sobre os direitos das pessoas com transtorno mental e ao longo dos próximos anos diversas portarias que fortaleceram os novos direcionamentos dos tratamentos na Saúde Mental.

Em todos esses anos foram realizados trabalhos para fortalecer a Rede de Atenção Psicossocial do município. Em 2005 foi inaugurado o Centro de Atenção Psicossocial Álcool e Drogas (CAPS AD), em 2010 o Centro de Atenção Psicossocial Infantojuvenil (CAPS i) e em 2012 Centro de Atenção Psicossocial II para transtornos mentais (CAPS II-TM).

A Rede de Atenção Psicossocial de São José dos Pinhais é constituída dos seguintes componentes: Núcleo de Saúde Mental que pertence ao Departamento de Atenção à Saúde (DAS), Unidades de Saúde, Núcleo Ampliado de Saúde da Família (NASF), Centros de Atenção Psicossocial (CAPS AD, CAPS i e CAPS II-TM), Ambulatório Sentinela (violência sexual), Centro de Referência do Adolescente (CRA – Casa Verde), Ambulatório de Psicologia e Psiquiatria (Centro de Atendimento Multiprofissional – CAM), Ambulatório de Psiquiatria no Consórcio Metropolitano de Saúde do Paraná – COMESP, Serviço de Atendimento Móvel de Urgência (SAMU) 192, UPA 24 horas, Pronto Socorro do Hospital e Maternidade Municipal de São José dos Pinhais (HMMSJP).

O Núcleo de Saúde Mental: conta com profissionais de diferentes formações, tais como: psicóloga, enfermeira, psiquiatras e estagiárias de psicologia. É criado em 2019 para adequar a prestação do serviço à crescente demanda de trabalho. O objetivo do Núcleo de Saúde Mental é ser o ordenador do serviço de Saúde Mental no Município trabalhando em parceria com os diferentes equipamentos de diferentes níveis de atenção. Atualmente, os trabalhos gerenciados pelo Núcleo são:

- a) Manutenção e organização do arquivo histórico da Saúde Mental do Município,
- b) Gerenciamento da Central de Leitos Psiquiátricos do Município,
- c) Articulação entre todos os envolvidos no processo de internamento hospitalar, podendo este ser: voluntário (paciente deseja o tratamento), involuntário (paciente não quer mas os profissionais entendem que se faz necessário) e o compulsório (quando há determinação judicial para o internamento). Cada tipo de internamento demanda diversos contatos, tais como: com o paciente e familiares, Unidades de Saúde, Hospitais Especializados (psiquiátricos), com a Rede de Transporte, Rede de Urgência Emergência, com o Ministério Público, Conselho Tutelar, entre outros atores envolvidos na ação.
- d) Projetos de capacitação e educação continuada juntamente com a Escola de Saúde Pública de São José dos Pinhais.
- e) Acompanhamento e busca ativa junto as Unidades de Saúde das Notificações de Tentativas de Suicídio.
- f) Cadastro e fornecimento da Carteirinha de Pessoas portadoras do Transtorno do Espectro do Autismo (TEA).
- g) Articulação com os diferentes conselhos profissionais na consolidação do identidade, papel e função dos trabalhadores da saúde mental.
- h) Apoio e articulação junto ao trabalho desenvolvido com os Programas de Residências da Escola de Saúde Pública de São Jose dos Pinhais em: Psiquiatria, Urgência e Emergência e Estratégia da Saúde da Família.
- i) Coordenação dos trabalhos desenvolvidos pelos profissionais e dos diferentes equipamentos que compõe a RAPS do município: psicólogos da atenção primária, psiquiatras, CAPS AD, CAPS i, CAPS II-TM, ambulatório Sentinela, Centro de Referência do Adolescente e Ambulatório de Psiquiatria e Psicologia.
- j) Criação de dispositivos para o fortalecimento da RAPS no município: Centro de Referência em Saúde Mental (composto pelo CAPS II-TM, Ambulatório Sentinela e Ambulatório de Saúde Mental – ainda em fase de execução).

- k) Coordenação da contratação e pagamentos dos médicos psiquiatras do município.
- l) Fiscalização, contratação e pagamento de Casas de Apoio para abrigamento de munícipes que estão encontravam-se em vulnerabilidade social e foram esgotadas todas as possibilidades de permanência em residência própria ou em convivência com familiares.
- m) Fiscalização, contratação e pagamento de Comunidades Terapêuticas para o tratamento da dependência química.
- n) Participação em conselhos e comitês municipais: Comitê de Saúde Mental, Conselho Municipal de Políticas sobre Drogas, Conselho dos Direitos da Criança e do Adolescente.
- o) Criação da Comissão de Acolhimento de Pessoas em Vulnerabilidade (Idosos, Pessoas com deficiência e Pessoas com Transtorno Mental) em parceria com a Secretaria de Assistência Social – em andamento.
- p) Trabalho em conjunto com o Departamento de Regulação em Saúde coma Criação da Regulação dos casos de Saúde Mental: profissionais de diferentes níveis de atenção podem solicitar encaminhamento ou matriciamento através do e-mail saude.mental@sjp.pr.gov.br e profissionais do Núcleo de Saúde Mental direcionarão o usuário para o dispositivo da RAPS mais adequado para receber atendimento.
- q) Articulação do trabalho em rede com a Secretaria Municipal de Assistência Social, com a Secretaria Municipal de Educação e com as demais Secretarias Municipais.
- r) Matriciamento presencial multiprofissional dos casos mais complexos que envolvem diversos atores de Rede de Proteção.
- s) Respostas aos questionamentos dos diferentes Órgãos de Controle através de ofícios, memorandos, reuniões presenciais, entre outras estratégias.
- t) Correção e operacionalização do Plano Operativo Municipal de Atenção Integral a Saúde dos Adolescentes em Conflito com a Lei, em Regime de Internação e Internação Provisória para o Ministério da Saúde.
- u) Articulação dos casos de Urgência e Emergência em Saúde Mental com a equipe de Saúde Mental da Unidade de Pronto Atendimento (UPA).
- v) Articulação dos casos que envolvem questões relativas à saúde mental com as diferentes equipes do Hospital e Maternidade São José dos Pinhais através do matriciamento com psicólogas e psiquiatras.

A competência Atenção Primária (Unidades de Saúde) no cuidado em saúde mental ocorre por meio da equipe multiprofissional, médicos clínicos, psicólogos, enfermeiros, técnicos e auxiliares de enfermagem e Agente Comunitário de Saúde. Esse dispositivo é responsável por um conjunto de ações de saúde, de âmbito individual e coletivo, que abrange a promoção e a proteção da saúde, a prevenção de agravos, o diagnóstico, o tratamento, a reabilitação, a redução de danos e a manutenção da saúde com o objetivo de desenvolver a atenção integral que impacte na situação de saúde e autonomia das pessoas e nos determinantes e condicionantes de saúde das coletividades.

Na Atenção Secundária, o cuidado é realizado por meio dos diferentes ambulatórios e os Centros de Atenção Psicossocial. No que se refere o ambulatório, destina-se o cuidado em saúde mental para pessoas que possuem transtornos mentais moderados (média complexidade). As Equipes têm por objetivo prestar atenção

multiprofissional em saúde mental, respondendo à necessidade de atendimento especializado identificado pela atenção básica, integrando-se aos demais serviços das redes de atenção à saúde.

Quanto aos Centros de Atenção Psicossocial, seja o Infantojuvenil, Álcool e drogas ou o II-TM, é destinado a pessoas com transtornos mentais graves e persistentes, o cuidado é realizado por equipe multiprofissional por meio do Plano Terapêutico Singular por tempo indeterminado com o objetivo essencial de prestar cuidados clínicos em saúde mental, acolhimento e a reabilitação psicossocial.

Além disso, o Município conta com convênio com três comunidades terapêuticas masculinas e uma feminina para o tratamento de pessoas com transtornos relacionados ao uso de substâncias psicoativas e seis instituições de acolhimento especializado. Também conta com convênios com Residências Terapêuticas (Casas de Apoio) que realizam o acolhimento de pessoas com transtorno mental em situação de vulnerabilidade.

Os serviços de Urgência e Emergência são responsáveis, em seu âmbito de atuação, pelo acolhimento, classificação de risco e cuidado nas situações de urgência e emergência das pessoas com sofrimento ou transtorno mental e com necessidades decorrentes do uso de crack, álcool e outras drogas. Articulam com a Regulação de Saúde Mental os possíveis encaminhamentos do usuário dependendo de suas necessidades.

Enfrentamento ao SARS-CoV-2: Implantação e Manutenção da telepsicologia / Atendimento individual e remoto de pessoas com sofrimento mental / Atendimento psiquiátrico e psicológico remoto de idosos e pessoas do grupo de risco / Envio de receita para as UBS a fim de evitar que os pacientes se deslocassem / Aumento do tempo da receita de prescrição de controlados.

Avanços e Conquistas: Fortalecimento da regulação em saúde mental, no qual não temos mais paciente em fila de espera / Matriciamento e telematricamento com a UBS, UPA e HMSJP.

Desafio: Recursos Humanos (todos os profissionais nos CAPS, psicólogos nas UBS e profissionais no Núcleo de Saúde Mental).

Material Adquirido/Recebido: Computadores / Mobiliário.

Atividade Educativa Oferecida à Comunidade: Capacitação ao abrigo Municipal no manejo de pacientes com transtornos mentais.

Atividades da Programação Anual de Saúde 2020 realizadas:

Diretriz 4 – Ação nº 1 - Meta 1.1 - *Realizar capacitação anual em saúde mental* – Realizado capacitação em urgência e emergência em saúde mental no CAPS II e CAPS AD.

Diretriz 4 – Ação nº 1 - Meta 1.2 - *Realizar chamamento de profissionais da área de saúde mental* – Realizado, chamamento de 01 psiquiatra.

Diretriz 4 – Ação nº 2 – Meta 2.1 - *Realizar o mínimo de 36 (trinta e seis) ações de Matriciamento realizadas pelos CAPS com equipes de Atenção Básica* – Realizado, 496 matriciamentos em saúde mental com a Atenção Primária em Saúde.

Diretriz 4 – Ação nº 2 - Meta 2.2 - *Realizar o mínimo de 12 (doze) ações de Matriciamento realizadas pelos CAPS na UPA e HMMSJP* – Realizado, 38 matriciamentos em saúde mental realizados na UPA ou HMMSJP.

Diretriz 4 – Ação nº 6 - Meta 6.1 - *Realizar ações de promoção em saúde mental e prevenção de agravos* – Realizado, por meio das teleatendimento de psicologia, monitoramento das famílias enlutadas pelo COVID-19. Rodas de atendimento a profissionais, e atendimento psicológico e psiquiátrico individual.

Diretriz 4 – Ação nº 8 - Meta 8.1 - *Manter contratação por meio de chamamento público ou procedimento licitatório de Comunidades Terapêuticas para pacientes com quadro de dependência química* – Realizado, contratada comunidade terapêutica para vagas femininas.

Diretriz 4 – Ação nº 8 - Meta 8.2 - *Manter contratação por meio de chamamento público ou procedimento licitatório de Residência Terapêutica para pacientes com quadro de transtornos mentais graves* – Realizado, implantado o chamamento 008/2020 para o acolhimento de pessoas com transtornos mentais.

QUADRO 40 - NÚMERO DE PRODUÇÃO GERAL DE ATENDIMENTOS REALIZADOS NA REDE DE SAÚDE MENTAL

CAPS	TIPO DE ATENDIMENTO	Setembro	Outubro	Novembro	Dezembro	3º Q 2019	3º Q 2020
CAPS AD	TRIAGENS/INCLUSÃO	15	25	22	11	145	73
	ATENDIMENTOS	756	742	576	464	6.660	2.538
	MATRICIAMENTO COM EQUIPES DA ATENÇÃO BÁSICA	-	2	-	-	12	2
	PACIENTES EM OFICINA	120	105	98	102	M	MÉDIA
						100	106
Nº DE GRUPOS	-	-	-	-	M	MÉDIA	
					59	-	
Sub total						6.976	2.719
CAPS i	TRIAGENS/INCLUSÃO	41	25	32	33	159	131
	ATENDIMENTOS	1.378	1.069	1.089	942	6.473	4.478
	MATRICIAMENTO COM EQUIPES DA ATENÇÃO BÁSICA	-	1	-	3	-	4
	PACIENTES EM OFICINA	130	124	115	116	M	MÉDIA
						181	121
Nº DE GRUPOS	-	-	-	-	M	MÉDIA	
					100	-	
Sub total						6.913	4.734

CAPS TM	TRIAGENS/INCLUSÃO	64	80	52	40	325	236
	ATENDIMENTOS	735	987	868	709	4.265	3.299
	MATRICIAMENTO COM EQUIPES DA ATENÇÃO BÁSICA	7	8	11	6	10	32
	PACIENTES EM OFICINA	436	632	577	417	M	MÉDIA
						95	516
Nº DE GRUPOS	-	-	-	-	M	MÉDIA	
					39	-	
Sub total						4.734	3.567
TOTAL						18.623	11.021

FONTES: WINSAUDE e RAAS

Códigos de Referência: TABWIN - Procedimento de Matriciamento 03.01.08.030-5 / WINSAUDE - Procedimento de Matriciamento 64121.

NOTA 1: CAPS-AD - Os atendimentos estão acontecendo individualmente, via telefone e presencial. Os grupos terapêuticos foram suspensos devido à diminuição da equipe técnica (afastamento por grupo de risco). No item pacientes em oficina, no momento como não estão acontecendo as oficinas, o número são dos pacientes que o CAPS-AD está acompanhando. O número de atendimentos diminuíram neste período pelo afastamento médico de servidores.

NOTA 2: CAPS i - A partir do dia 18/03/2020 os atendimentos em grupo do CAPS i foram suspensos em decorrência da crise pandêmica mundial (COVID-19), a fim de evitar a aglomeração de pessoas. Portanto, o dado referente ao número de pacientes em oficinas, corresponde ao número de pacientes inseridos em tratamento no CAPS i, os quais têm recebido atendimentos individualizados.

NOTA 3: CAPS TM - Não realização de grupos terapêuticos de oficinas devido ao COVID-19.

5.4.1 Centro de Atenção Psicossocial – Álcool e Drogas (CAPS AD)

Com início das suas atividades em abril de 2005, o atendimento especializado em reabilitação psicossocial a adultos usuários/dependentes de substâncias psicoativas se dá em regime de atenção por equipe interdisciplinar. O CAPS AD é um serviço *porta aberta*, não necessitando de agendamento para ser acolhido.

Finalidade: O CAPS AD é responsável pelo acompanhamento dos casos de maior risco de exclusão social relacionadas à dependência química. Trata-se de uma unidade especializada que atende pessoas em grave sofrimento psíquico em decorrência do uso/abuso de drogas e com grave comprometimento da autonomia. Os atendimentos ofertados têm a finalidade à reabilitação social e em saúde mental, minimizando o sofrimento psíquico intenso de seus usuários.

Enfrentamento ao SARS-CoV-2: Orientações individuais ao pacientes em acompanhamento no CAPS-AD.

Desafios: Recursos Humanos.

5.4.2 Centro de Atenção Psicossocial - Infantil (CAPS i)

Com início de suas atividades em outubro de 2010, o CAPS i é um serviço de saúde mental que atende crianças e adolescentes, de 01 a 18 anos incompletos, acometidos por transtornos mentais e com necessidades decorrentes do uso de crack, álcool e outras drogas, cuja gravidade e persistência justifiquem seu atendimento em um local de cuidado intensivo. O CAPS i é um serviço que atende demandas espontâneas, não necessitando de agendamento ou encaminhamento para ser acolhido. Tem o objetivo de assistência ampla e integrada às crianças e adolescentes com transtornos mentais, oferecendo cuidados clínicos em saúde mental, acolhimento e a reabilitação psicossocial.

Finalidade: O CAPS i tem como foco o atendimento a crianças e adolescentes em situação de grave sofrimento psíquico e em situação de abuso ou dependência de álcool e outras drogas, bem como, àqueles com quadros graves de transtornos mentais que necessitem de atendimento especializado em saúde mental e reabilitação psicossocial por equipe multidisciplinar de saúde.

Modalidades de Atendimentos: acolhimento, triagem, consulta com médico psiquiatra, atendimento psicológico individual e em grupo, orientações individuais e familiares, grupos de família, visitas domiciliares, busca ativa, atendimento a situações de crise, elaboração de projeto terapêutico de cuidado, atividades de reinserção social, articulações de rede intra e intersetorial, oficinas / grupos terapêuticos e encaminhamentos para internamentos hospitalares e em Comunidade Terapêutica.

Enfrentamento ao SARS-CoV-2: Em decorrência da pandemia ocasionada pelo SARS-CoV-2 houve necessidade de cancelamento das atividades grupais realizadas pelo CAPS i. Assim, foram desenvolvidas ações para acompanhamento remoto dos pacientes, bem como realização de escala para atendimento individual presencial dos pacientes inseridos para tratamento no CAPS i, assim como atendimento das situações emergenciais de saúde mental. Também foram ofertadas orientações aos pacientes e seus familiares quanto aos cuidados necessários para evitar contaminação e disseminação do coronavírus.

Avanços e Conquistas: Iniciada reforma predial / Discussão sobre reestruturação do fluxo de atendimento nos diferentes níveis de atenção à saúde.

Desafios: Recursos Humanos (Exemplo: Terapeuta Ocupacional e Vigilante) / Disponibilização de recursos financeiros para realização de eventos.

Principais Atividades Educativas Atendidas por Servidores do CAPS i: Curso de Suporte Alternativo na Intervenção à Crise da Pessoa em Sofrimento Psíquico / Curso de Prevenção da Automutilação / Apoio matricial na organização das práticas de cuidado em rede / Palestra: sobre a virtualidade entre o objeto e sua simbolização no autismo e nas psicoses / V Seminário de Prevenção ao Suicídio / VI Jornada de Terapia Cognitivo-Comportamental / Seminário de Terapia Cognitivo-Comportamental / Curso de Qualificação dos Comitês de Ética em Pesquisa que compõem o Sistema CEP/CONEP / Formação em auriculoterapia.

5.4.3 Centro de Atenção Psicossocial – Transtorno Mental (CAPS TM ou CAPS II)

O CAPS II - TM foi inaugurado em 03 de julho de 2012 (início das atividades em 24/03/2013). É especializado em reabilitação psicossocial às pessoas portadoras de transtorno mental grave e persistente via

regime de atenção por equipe multiprofissional, como psiquiatra, psicólogo, assistente social, enfermeiro e auxiliar de enfermagem.

Para os pacientes que buscam o CAPS são realizados acolhimentos e triagens. Após a triagem, o caso do paciente é discutido pela equipe multiprofissional com o intuito de decidir se o paciente tem critérios no momento para ser incluído no serviço, ou o caso do paciente é repassado para a Regulação de Saúde Mental, para dar seu devido encaminhamento.

Quando o paciente passa a ser inserido no serviço, contará com um membro da equipe multiprofissional como seu Técnico de Referência, ou seja, este profissional estará acompanhando de modo mais próximo este paciente, rediscutindo sempre que necessário o Plano Terapêutico para este paciente em equipe, afim de melhor aproveitamento de seu tratamento.

O paciente também contará com consultas regulares com médico psiquiatra, atendimento psicológico de grupo e individual se necessário, orientações individuais e familiares, visitas domiciliares, busca ativa, articulações de rede intra e intersetorial, oficinas e grupos terapêuticos, encaminhamentos para internamentos em hospitais psiquiátricos, encaminhamento para Ambulatório de Saúde Mental e/ou para Unidade Básica de Saúde após alta melhorada do CAPS.

A equipe multiprofissional está em constante articulação com outros pontos da rede de atenção em saúde mental contempladas na Rede de Atenção Psicossocial (RAPS).

Enfrentamento ao SARS-CoV-2: Foram realizados atendimentos remotos, via telefone, teleconsulta, e acompanhamento semanal, para os paciente com mais complexidade dos sintomas foram mantidos atendimentos individuais e consultas psiquiátricas. Considerando que o CAPS TM atende pessoas com transtornos mentais graves e persistentes e também considerando o aumento da demanda e da gravidade dos sintomas devido ao isolamento e insegurança provocada pela Pandemia, o CAPS TM atendeu todas as pessoas que procuravam o serviço, atuando sem que houvesse o fechamento do serviço.

Avanços e Conquistas: Reuniões da Psicologia com o intuito de discutir casos e organizar a rede de Saúde Mental, bem como os devidos encaminhamentos / Discussões com a equipe do CAPS II TM sobre psicoterapia em casos graves e quando deve ser encaminhado ao ambulatório / Atendimentos de Psicologia pelas estagiárias da Faculdades Pequeno Príncipe (FPP) / Reorganizado o fluxo do registro na RAAS.

Desafios: Estrutura Física (reforma para acessibilidade, adaptação de salas e falhas na rede elétrica).

Material Recebido/Adquirido: 12 mesas de escritório em L / 04 estantes em aço com três prateleiras / 12 cadeiras giratórias / 02 balcões baixo.

5.4.4 Centro de Referência do Adolescente (CRA)

O Centro de Referência do Adolescente (CRA) iniciou suas atividades em 2006 conforme Decreto Municipal nº 1.645, e se concretizou com a parceria entre as Secretarias de Saúde (prédio, despesas administrativas, coordenação, psicólogos, estagiário e sanitização), Assistência Social (assistente social, educador social, estagiário, oficinairos, consertos em geral, lanches, materiais para escritório e materiais para limpeza), Educação (pedagogas) e Cultura (oficinairos, quando necessário).

O Centro de Referência do Adolescente tem por finalidade atender adolescentes de 12 a 18 anos, moradores de São José dos Pinhais, que se encontra em situação de risco e vulnerabilidade pessoal e social. Proposição realizada de trabalho abrangente, destinado à adolescência vulnerável ressalta-se que, embora ainda não delituosa, porém fragilizada e passível de fazer uso de drogas, evadirem-se da escola, de iniciar sua vida sexual precoce e sem proteção e contrair doenças sexualmente transmissíveis ou produzir gravidez não desejada.

Este Centro de Referência do Adolescente trabalha com a promoção de soluções participativas e compartilhadas com sua família, construindo vínculos afetivos, respeito mútuo, cooperação e aquisição gradativa de responsabilidades. É mantido pelas Secretarias Municipais de Assistência Social e de Saúde e contam com a parceria das demais Secretarias como Educação, Cultura e outras. Tem por missão atuar como fator de proteção, atendendo aos interesses dos adolescentes relativos ao seu processo de desenvolvimento humano e integração social, ampliando as oportunidades para sua emancipação, autonomia, dignidade e exercício pleno da cidadania.

O Centro de Referência do Adolescente tem por objetivo impedir as violações dos direitos dos adolescentes, à vida, à alimentação, à saúde, à educação, ao lazer, à liberdade, à profissionalização, à cultura, ao respeito, à dignidade e a convivência familiar e comunitária, conforme apregoa o artigo 227 da Constituição Federal.

Atende de forma ininterrupta no decorrer do ano, com atividades diferentes em diversos atendimentos. Neste Centro de Referência. Os adolescentes são direcionados para as diversas atividades internas e atendimentos ofertados, respectivamente, tais como: teclado, violão, teatro, dança, artes manuais, mangá, futsal e informática. E, os diferentes atendimentos ofertados são: serviço social, atendimento psicológico, apoio pedagógico (português, matemática e preparatório para o teste seletivo da Guarda Mirim) e atendimento psicopedagógico. Também os adolescentes são atendidos por médica clínico geral, especialista em hebiatria (parte da medicina voltada à saúde dos adolescentes). Nesta especialidade médica, os adolescentes são atendidos com um olhar de uma forma global, cuidando das doenças típicas desta faixa etária, mas também dando suporte emocional e orientação aos mesmos, levando em consideração as características próprias desta fase da vida, com todas as suas transformações, dúvidas e decisões. Quando necessário, os adolescentes são encaminhados, a outros especialistas da Rede.

Ressalva-se, que o atendimento psicológico (tratamento terapêutico) ocorre na modalidade de atendimento individual e em grupo, orientando a organização, pelas psicólogas, com base na melhor dinâmica de tratamento, conforme demanda apresentada pelo adolescente e familiar e/ou responsável.

Complementar ao trabalho interno é oportunizado aos adolescentes no decorrer do ano, a participação em palestras, passeios e visitas culturais a cinema, teatro, museus, zoológicos, chácara de lazer; bem como a participação em eventos diversos do município, e Curitiba.

Enfrentamento ao SARS-CoV-2: O CRA é financiado pela Secretaria Municipal de Assistência Social, de Educação e da Saúde, desta forma foi decidido que seria fechada devido a pandemia; entretanto, com relação aos atendimentos dos adolescentes forma mantidos via remota. Duas psicólogas foram afastadas por ser grupo de risco, assim foram fornecidos *chips* de celular e *tablet*, para que pudessem manter os atendimentos dos adolescentes já incluídos.

QUADRO 41 - NÚMERO DE CONSULTAS INDIVIDUALIZADAS DE PSICOLOGIA REALIZADAS NO CENTRO DE REFERÊNCIA AO ADOLESCENTE

Profissional / Procedimento		Setembro	Outubro	Novembro	Dezembro	3° Q 2020
Atendimento Psicológico Individual	Atendimento aos Adolescentes	17	17	68	71	173
	Atendimento aos Pais	-	-	-	-	-
TOTAL		17	17	68	71	173
3° Quadrimestre de 2019: 539						

FONTE: WINSAUDE

Código de referência: Consultas e Terapia Individual: Código 1390 e 6010 (por faixa etária).

NOTA: Todos os atendimentos foram cancelados devido à Pandemia (COVID-19), por determinação da Secretaria Municipal de Assistência Social; no entanto, uma das psicólogas manteve os atendimentos somente com os adolescentes que já eram atendidos.

6 DEPARTAMENTO DE ASSISTÊNCIA FARMACÊUTICA

A Assistência Farmacêutica é definida como “Um conjunto de ações voltadas à promoção, proteção e recuperação da saúde, tanto individual como coletiva, tendo o medicamento como insumo essencial e visando o acesso e seu uso racional.” (BRASIL, Resolução nº 338, de 06 de maio de 2004, p. 1).

Porém, a Assistência Farmacêutica não pode ser vista unicamente como a compra e a distribuição de medicamentos, ela deve acontecer de forma responsável, visando o melhor uso e aproveitamento do medicamento para garantia da saúde do usuário e de toda a comunidade.

Por indicação e fundamentado nas propostas aprovadas na I Conferência Nacional de Medicamentos e Assistência Farmacêutica realizada em 2003, o Conselho Nacional de Saúde (CNS) aprovou em 2004, através da Resolução n.338, a Política Nacional de Assistência Farmacêutica (PNAF).

Desta forma o conjunto de atividades que envolvem o medicamento e que devem ser realizadas de forma sistêmica, ou seja, articuladas e sincronizadas, tendo, como beneficiário maior, o paciente, é o resultado da combinação de estrutura, pessoas e tecnologias para o desenvolvimento dos serviços em um determinado contexto social. Sendo assim, a Assistência Farmacêutica necessita de uma organização de trabalho que amplie sua complexidade, de acordo com o nível de aperfeiçoamento das atividades e da qualidade impressa nos serviços realizados.

A Assistência Farmacêutica é descrita como um dos elementos constituintes das Redes de Atenção à Saúde, enquanto sistema de apoio na estrutura operacional. Conectando as ações do Serviço de Abastecimento (disponibilização do medicamento) e os serviços de Clínica Farmacêutica (ações conjuntas ao usuário e multiprofissional).

A Assistência Farmacêutica apresenta componentes de natureza técnica, científica, de inovação tecnológica e operativa, a serem ordenados conforme sua complexidade, tendo por objeto a relação com os usuários e as suas necessidades.

A reorientação da Assistência Farmacêutica está fundamentada na descentralização da gestão, na promoção do uso racional dos medicamentos, na otimização e eficácia do sistema de distribuição no setor

público e no desenvolvimento de iniciativas que possibilitem a redução nos preços dos produtos. (BRASIL, 2002, grifo nosso).

A organização da Assistência Farmacêutica caracteriza-se como uma estratégia que procura superar a fragmentação entre seus componentes e a fragmentação mais ampla ainda presente no SUS. (BRASIL, 2012).

A visão para a Assistência Municipal segue resumida na citação da Organização Municipal de Saúde:

Os farmacêuticos deveriam sair detrás do balcão e começar a servir ao público, provendo cuidado ao invés de apenas comprimidos. Não há futuro no simples ato de entregar medicamentos. Essa atividade pode e será feita pela internet, máquinas e/ou técnicos bem treinados. O fato de o farmacêutico ter um treinamento acadêmico e agir como um profissional de saúde coloca uma obrigação sobre ele para mais bem servir à comunidade, de uma forma melhor do que faz atualmente. (Wiedenmayer et al., 2006, citado por CONASS, As Redes de Atenção à Saúde, 2011, p. 127).

6.1 FINANCIAMENTO DA ASSISTÊNCIA FARMACÊUTICA

6.1.1 Componente Básico da Assistência Farmacêutica (CBAF)

Financiado pelas três esferas de gestão (financiamento tripartite) e gerenciado pela esfera municipal, este Componente destina-se à aquisição dos medicamentos no âmbito da atenção básica em saúde, com base em valores per capita. As Comissões Intergestores Bipartite (CIB) de cada estado estabelecem o mecanismo de operacionalização desta sistemática, respeitando a aplicação mínima dos seguintes valores monetários/habitante/ano: R\$ 5,58 pela União; R\$ 2,80 pelos Estados e R\$ 2,36 pelos Municípios, (valores retirados do site www.saude.pr.gov.br).

Os municípios podem adquirir, com estes recursos, os medicamentos e insumos relacionados ao CBAF descritos nos Anexos I e IV da RENAME vigente no SUS, incluindo os insumos complementares destinados aos usuários insulino-dependentes (tiras reagentes, lancetas para punção digital e seringas com agulha acoplada).

Ainda neste Componente, recursos distintos são destinados ao financiamento dos seguintes medicamentos e insumos:

- Contraceptivos e insumos do Programa Saúde da Mulher: recurso federal, de aquisição centralizada pelo Ministério da Saúde (MS), que efetua a distribuição aos estados e estes aos municípios para a dispensação aos usuários. A distribuição é realizada diretamente pelo MS aos municípios cuja população seja superior a 500.000 habitantes;
- Insulina Humana NPH 100 UI e Insulina Humana Regular 100 UI: recurso federal, de aquisição centralizada pelo MS e distribuição aos Estados, que por sua vez distribuem aos municípios para que realizem a dispensação aos usuários.

No Município de São José dos Pinhais, os medicamentos padronizados na Relação Municipal de Medicamentos Essenciais (REMUME), está disponível no Portal da Assistência Farmacêutica.

Para tornar mais eficiente o gerenciamento do Componente Básico da Assistência Farmacêutica, foi criado em junho de 1999, o Consórcio Paraná Medicamentos - atualmente denominado Consórcio Intergestores Paraná Saúde, com o objetivo de adquirir os medicamentos básicos de forma centralizada. Assim, do ponto de vista da aquisição dos medicamentos e insumos para este Componente, São José dos Pinhais faz parte do grupo dos:

Municípios consorciados, nos quais os recursos financeiros advindos das contrapartidas federal e estadual são transferidos ao Consórcio Paraná Saúde, em cumprimento a um convênio celebrado com a Secretaria de Estado da Saúde, para execução das compras de modo centralizado, o que gera ganho de escala e economia, possibilitando aos municípios a ampliação da oferta de medicamentos e insumos. Os municípios são os responsáveis pela programação quali-quantitativa dos medicamentos junto ao Consórcio. A entrega pelos fornecedores é realizada diretamente nas 22 Regionais de Saúde e também em vários municípios de grande porte. A Regional de Saúde confere e entrega os medicamentos aos municípios de sua área de abrangência, sendo estes os responsáveis pelo recebimento, armazenamento e dispensação aos usuários. Os municípios também podem aportar recursos no Consórcio para execução de sua contrapartida. Atualmente 394 municípios fazem parte do Consórcio Paraná Saúde.

O Elenco de Referência Estadual de medicamentos e insumos do Componente Básico da Assistência Farmacêutica (CBAF) tem sido pactuado na Comissão Intergestores Bipartite do Paraná, estando em vigência o que consta na Deliberação CIB nº 308, de 28 de setembro de 2018. Tem por objetivo servir como uma lista norteadora para os processos de aquisição pelos municípios.

6.1.2 Componente Especializado da Assistência Farmacêutica

O Componente Especializado da Assistência Farmacêutica (CEAF), regulamentado pela Portaria GM/MS nº 1554 de 30 de julho de 2013, alterada pela Portaria GM/MS nº 1996 de 11 de setembro de 2013, é uma estratégia de acesso a medicamentos no âmbito do SUS. Seu objetivo majoritário é a garantia da integralidade do tratamento medicamentoso em todas as fases evolutivas das doenças contempladas, em nível ambulatorial.

As linhas de cuidado estão definidas em Protocolos Clínicos e Diretrizes Terapêuticas (PCDT), publicados pelo Ministério da Saúde, com o objetivo de estabelecer os critérios de diagnóstico de cada doença, de inclusão e exclusão ao tratamento, os medicamentos e esquemas terapêuticos, bem como mecanismos de monitoramento e avaliação.

Os medicamentos do CEAF estão divididos em três grupos com características, responsabilidades e formas de organização distintas.

O Grupo 01 é aquele cujo financiamento está sob a responsabilidade exclusiva do Ministério da Saúde. Engloba os medicamentos indicados para doenças com tratamento de maior complexidade; para os casos de refratariedade ou intolerância a primeira e/ou à segunda linha de tratamento; medicamentos que representam elevado impacto financeiro para o Componente e aqueles incluídos em ações de desenvolvimento produtivo no complexo industrial da saúde. O Grupo 01 subdivide-se em Grupo 01A – medicamentos com aquisição centralizada pelo MS e Grupo 01B – medicamentos adquiridos pelos Estados, porém com transferência de recursos financeiros advindos do MS. A responsabilidade pelo armazenamento, distribuição e dispensação dos medicamentos é das Secretarias Estaduais de Saúde, devendo ser dispensados somente para as doenças (CID-10) contempladas nas portarias relacionadas ao CEAF.

O Grupo 02 é constituído por medicamentos destinados a doenças com tratamento de menor complexidade em relação aos elencados no Grupo 01 e aos casos de refratariedade ou intolerância à primeira linha de tratamento. A responsabilidade pelo financiamento, aquisição, armazenamento, distribuição e dispensação é das Secretarias Estaduais de Saúde.

Os medicamentos dos Grupos 01 e 02 também poderão ser dispensados ao usuário através das Secretarias Municipais de Saúde, de acordo com pactuação na Comissão Intergestores Bipartite (CIB).

O Grupo 03 é formado por medicamentos constantes no Componente Básico da Assistência Farmacêutica e indicados pelos PCDT, como a primeira linha de cuidado para o tratamento das doenças contempladas no CEAF. A responsabilidade pelo financiamento é tripartite, sendo a aquisição, o armazenamento e a distribuição realizados de acordo com a pactuação da Comissão Intergestores Bipartite de cada unidade federada. A dispensação deve ser executada pelas Secretarias Municipais de Saúde.

A Farmácia Especial Municipal (FEM) dispensa os medicamentos pertencentes ao Componente Estratégico da Assistência Farmacêutica, disponibilizados pela Secretaria de Saúde do estado do Paraná, e segue os Protocolos Clínicos e Diretrizes Terapêuticas indicados pelo Ministério da Saúde.

6.2 MEDICAMENTO COMO INSUMO ESSENCIAL

O objetivo na utilização do medicamento no Serviço de Saúde é que o mesmo seja mais uma das alternativas de beneficiar os usuários, na expectativa de oferecer:

- Controle de doenças;
- Aumento de expectativa de vida;
- Aumento de qualidade de vida.

A Ausência do uso racional de medicamento ou seu uso irracional coloca em risco os investimentos nas ações de saúde, além de provocar vários malefícios ao usuário e sua família.

Para tanto, o município utiliza como medidas para o bom uso dos medicamentos, junto com as equipes multiprofissionais e multidisciplinares ações para a manutenção do uso racional de medicamentos; entre eles:

- Definir o objetivo terapêutico do uso do medicamento;
- Eficácia segurança e adequação ao indivíduo;
- Prescrição adequada quanto à forma farmacêutica e regime terapêutico;
- Disponibilidade do medicamento de modo oportuno e acessível;
- Qualidade do medicamento;
- Dispensação adequada, de acordo com Protocolos, Normas Técnicas, Diretrizes Terapêuticas e

Legislação específica;

- Orientação quanto à utilização correta do medicamento.

Segundo Mendes, 2011, os gastos públicos com medicamentos são crescentes e constituem o segundo maior item de despesa no sistema de atenção à saúde, superados apenas pelos gastos hospitalares.

Os grandes entraves para a utilização correta e a garantia da efetividade na utilização dos medicamentos pela população são:

- Utilização inadequada pelos usuários e também pelos serviços de saúde;
- Uso simultâneo de 05 ou mais medicamentos, com grande fator de risco para interações medicamentosas;
- Internação hospitalar relacionadas ao uso de medicamentos;
- Não adesão do usuário à terapia medicamentosa.

6.3 COMPETÊNCIAS DO DEPARTAMENTO DE ASSISTÊNCIA FARMACÊUTICA

- Planejar, coordenar, executar, acompanhar e avaliar as ações;
- Articular a integração com os serviços, profissionais de saúde, áreas interfaces, coordenação dos programas, entre outras;
- Elaborar normas e procedimentos técnicos e administrativos;
- Elaborar instrumentos de controle e avaliação;
- Selecionar e estimar necessidades de medicamentos;
- Gerenciar o processo de aquisição de medicamentos;
- Garantir condições adequadas para o armazenamento de medicamentos;
- Gestão de estoques;
- Distribuir e dispensar medicamentos;
- Manter cadastro atualizado dos usuários, unidades e profissionais de saúde.

6.3.1 Assistência Farmacêutica na Atenção Básica

- Organizar e estruturar os serviços de AF nos três níveis de atenção à saúde no âmbito local e regional;
- Desenvolver sistema de informação e comunicação;
- Desenvolver e capacitar recursos humanos;
- Participar de comissões técnicas;
- Promover o uso racional de medicamentos;
- Promover ações educativas para prescritores, usuários de medicamentos, gestores e profissionais da saúde;
- Desenvolver estudos e pesquisa em serviço;
- Elaborar material técnico, informativo e educativo;
- Prestar cooperação técnica;
- Assegurar qualidade de produtos, processos e resultados.

6.3.2 Farmácias Básicas

O Município do São José dos Pinhais conta com 10 Farmácias Básicas Municipais, localizadas nas 10 maiores Unidades Básicas de Saúde do Município, atendem a população da região de saúde com relação aos medicamentos básicos da Relação Municipal de Medicamentos Essenciais (REMUME), medicamentos controlados, insulinas e insumos de diabetes, medicamentos pertencentes aos Programas Estratégicos do Ministério da Saúde como Toxoplasmose Gestacional, Tabagismo e Tuberculose.

As Farmácias Básicas são referência para as 27 Unidades de Saúde do Município e contam com Profissional Farmacêutico em todo seu horário de atendimento.

Enfrentamento ao SARS-CoV-2: Durante a Pandemia de COVID-19, as Farmácias Básicas adaptaram seus atendimentos para evitar aglomeração em suas áreas internas, nas quais contaram com auxílio de outros servidores das Unidades Básicas de Saúde (UBS), quando possível foi dispensado medicamentos para mais de

um mês de tratamento evitando assim de que o usuário, principalmente do grupo de risco voltasse até a UBS mais vezes.

As receitas médicas para doenças crônicas foram revalidadas de seis meses para até doze meses de tratamento, os farmacêuticos adotaram as mudanças de legislação que permitem atender medicamentos controlados por até seis meses, conforme indicação médica.

Desafios: Recursos humanos (farmacêuticos e atendentes) / Estrutura Física (pouco espaço em algumas Farmácias Básicas) / Computadores com maior capacidade.

Atividades do Programação Anual de Saúde 2020 realizadas:

Diretriz 9 - Ação nº 11 – META 11.1 – Realizar eventos de capacitação. (Plano Estadual de Saúde 2016-2019 - 14.3.1) - Capacitar os profissionais envolvidos na Assistência Farmacêutica do município. – Realizado, descrita e divulgada a Nota Técnica Informativa Nº 02/2020 com orientando sobre validade de receitas e legislação a ser seguida nas Farmácias Básicas do Município.

QUADRO 42 - NÚMERO DE PACIENTES ATENDIDOS - FARMÁCIAS BÁSICAS

Número de Pacientes Atendidos	Setembro	Outubro	Novembro	Dezembro	3º Q 2019	3º Q 2020
Farmácia Básica Afonso Pena	3.716	3.808	3.328	2.847	22.494	13.699
Farmácia Básica CAIC	2.062	2.231	2.365	1.758	8.393	8.416
Farmácia Básica Cidade Jardim	2.735	3.091	2.549	2.593	11.524	10.968
Farmácia Básica Guatupê	4.728	4.667	4.550	4.321	15.091	18.266
Farmácia Básica Ipê	375	561	461	408	11.947	1.805
Farmácia Básica Martinópolis	2.668	3.143	2.803	2.790	12.195	11.404
Farmácia Básica Parque da Fonte	2.358	2.857	2.959	2.658	Novo Item	10.832
Farmácia Básica Riacho Doce	2.913	2.824	2.842	2.528	11.365	11.107
Farmácia Básica São Marcos	3.060	3.546	3.114	2.774	12.919	12.494
Farmácia Básica Veneza	3.145	3.806	3.246	3.451	15.132	13.648
TOTAL	27.760	30.534	28.217	26.128	121.060	112.639

FONTE: WINSAUDE

NOTA 1: Quantidade de atendimentos diminuídos devido COVID-19, medicamentos entregue para mais de um mês, conforme Portaria, para diminuir a circulação de pessoas nas UBS.

NOTA 2: A Farmácia Básica da UBS Ipê foi anexada a Farmácia Básica da UBS Guatupê devido à reforma.

QUADRO 43 - NÚMERO DE MEDICAMENTOS DISTRIBUÍDOS - FARMÁCIAS BÁSICAS

Número de Medicamentos Distribuídos	Setembro	Outubro	Novembro	Dezembro	3° Q 2019	3° Q 2020
Farmácia Básica Afonso Pena	469.955	455.362	392.105	407.916	2.539.283	1.725.338
Farmácia Básica CAIC	216.506	191.832	325.241	247.753	826.456	981.332
Farmácia Básica Cidade Jardim	306.166	365.312	307.678	486.930	1.255.143	1.466.086
Farmácia Básica Ipê	13.184	3.118	1.992	2.034	1.078.487	20.328
Farmácia Básica Guatupê	651.842	653.219	650.550	670.372	1.559.067	2.625.983
Farmácia Básica Martinópolis	280.351	361.967	346.845	410.535	1.281.910	1.399.698
Farmácia Básica Parque da Fonte	275.194	641.517	387.609	510.883	Novo item	1.815.203
Farmácia Básica Riacho Doce	377.909	361.389	399.543	418.449	1.288.189	1.557.290
Farmácia Básica São Marcos	290.238	353.990	352.019	356.532	1.330.427	1.352.779
Farmácia Básica Veneza	400.048	449.251	423.300	500.526	1.615.782	1.773.125
TOTAL	3.281.393	3.836.957	3.586.882	4.011.930	12.774.744	14.717.162

FONTE: WINSAUDE

NOTA: A Farmácia Básica da UBS Ipê foi anexada a Farmácia Básica da UBS Guatupê devido à reforma.

6.3.3 Farmácia Hospitalar

Por definição e de acordo com a Portaria nº 4.283, de Dezembro de 2010, a Farmácia Hospitalar é a unidade clínico-assistencial, técnica e administrativa onde se processam as atividades relacionadas à assistência farmacêutica, dirigida exclusivamente por farmacêutico, compondo a estrutura organizacional do hospital e integrada funcionalmente com as demais unidades administrativas e de assistência ao paciente.

Diretrizes:

Segundo a Portaria nº 4283/2010 para assegurar o acesso da população a serviços farmacêuticos de qualidade em hospitais, ficam estabelecidas as seguintes diretrizes:

- Gestão;
- Desenvolvimento de ações inseridas na atenção integral à saúde;
- Gerenciamento de tecnologias: distribuição dispensação e controle de medicamentos e de outros produtos para a saúde;
- Infraestrutura física, tecnológica e gestão da informação;
- Recursos humanos;
- Informação sobre medicamentos e outras tecnologias em saúde;
- Ensino, pesquisa e educação permanente e saúde;

Gestão:

São objetivos principais da gestão da Farmácia Hospitalar: garantir o abastecimento, dispensação, acesso, controle, rastreabilidade e uso racional de medicamentos e de outras tecnologias em saúde; assegurar o desenvolvido de práticas clínico-assistenciais que permitam monitorar a utilização de medicamentos e outras tecnologias em saúde; otimizar a relação entre custo, benefício e risco das tecnologias e processos assistenciais; desenvolver ações de assistência farmacêutica, articuladas e sincronizadas com as diretrizes institucionais; e particular ativamente do aperfeiçoamento contínuo das práticas da equipe de saúde;

Para o adequado desempenho das atividades da Farmácia Hospitalar e em atendimento as diretrizes institucionais propõe-se que as unidades hospitalares:

- Provenham infraestrutura física e organizacional que viabilizem as ações da assistência farmacêutica hospitalar, com qualidade, utilizando modelo de gestão sistêmico, integrado e coerente, pautado nas bases da moderna administração, influenciando na qualidade, resolutividade, e custos da assistência, com reflexos positivos para o usuário, estabelecimentos e sistema de saúde, devidamente aferidos por indicadores;

- Seja dirigida exclusivamente por Farmacêutico;

- Que em sua composição o quadro de profissionais habilitados e disponíveis seja respeitado conforme Deliberação 880/2016 CRF-PR (exigência de Assistência Farmacêutica 24 horas).

- Esteja presente no organograma da instituição - Direção Técnica;

- Que seja garantido o adicional de insalubridade aos profissionais que atuam neste setor;

- Considerem a Relação Nacional de Medicamentos Essenciais (RENAME) vigente, bem como os Protocolos Clínicos e Diretrizes Terapêuticas do Ministério da Saúde como referência, para a seleção de medicamentos;

- Promovam programa de educação permanente para farmacêuticos e auxiliares;

- Incluam a Farmácia Hospitalar no plano de contingência do estabelecimento;

- Habilitem a efetiva participação do farmacêutico, de acordo com a complexidade do estabelecimento, nas Comissões existentes, tais como: Farmácia e Terapêutica, Comissão Controle de Infecção Hospitalar, Comissão de Ética em Pesquisa, Comissão de Gerenciamento de Resíduos de Serviços de Saúde e outras que tenham interface com a assistência farmacêutica hospitalar;

- Para o acompanhamento das principais atividades da Farmácia em hospitais, recomenda-se a adoção de indicadores de gestão, logísticos, de assistência ao paciente e de educação.

QUADRO 44 - NÚMERO DE ATENDIMENTOS PELA FARMÁCIA HOSPITALAR - HMMSJP

	Setembro	Outubro	Novembro	Dezembro	3º Q 2019	3º Q 2020
Número de atendimentos da Farmácia Hospitalar	13.088	12.441	12.159	11.960	Novo Item	49.648

FONTE: WINSAUDE.

QUADRO 45 - NÚMERO DE MEDICAMENTOS E MATERIAL MÉDICO HOSPITALAR UTILIZADOS - HMMSJP

	Setembro	Outubro	Novembro	Dezembro	3º Q 2019	3º Q 2020
Número de Medicamentos Utilizados	53.836	54.825	46.252	53.580	Novo Item	208.493
Número de Material Médico Hospitalar Utilizado	236.787	196.318	181.347	209.616	Novo Item	824.068

FONTE: WINSAUDE.

6.3.4 Farmácia Especial Municipal

A Farmácia Especial Municipal (FEM) faz a dispensação dos medicamentos pertencentes ao Componentes Estratégico e Especializado, fornecidos pela Secretaria de Estado da Saúde do Paraná (SESA-PR).

A FEM situa-se à Rua Veríssimo Marques, 500, Sala 02 e atende:

- Componente Especializado da Assistência Farmacêutica (CEAF);
- PROMAN – Programa de Leites Especiais e Dietas da SEMS;
- Componente Estratégico da Assistência Farmacêutica, Programas da Hanseníase e

Toxoplasmose Congênita (os demais Programas foram descentralizados para as Farmácias Básicas Municipais para facilitar o acesso dos usuários);

- Medicamentos disponibilizados pela Demanda Judicial do Município;
- Programas Especiais da Secretaria Estadual de Saúde: Paraná sem Dor, Análogos da Insulina para Diabetes Tipo 1;

Os Programas do HIV e Infecções Oportunistas foram transferidos para o NUTES, no início da Pandemia de Coronavírus, a fim de diminuir a aglomeração de imunossuprimidos e facilitar o acesso para esses usuários, já que realizam consultas médicas nesse Serviço de Saúde Municipal (NUTES).

Atualmente a Farmácia Especial conta com 02 Farmacêuticos de 04 Horas, 01 Farmacêutico de 08 Horas, 03 agentes administrativos, 03 atendentes, 03 estagiários do Curso de Farmácia, 01 estagiária de Ensino Médio, 01 Serviços Gerais, 01 Coordenadora do Serviço.

O Primeiro atendimento, ou seja, a solicitação inicial do paciente pode ser realizada em qualquer momento do período de atendimento da FEM, os atendimentos seguintes são agendados para facilitar a espera e o acesso do paciente.

A Farmácia Especial Municipal trabalha com os protocolos definidos pelo Ministério da Saúde. O deferimento dos medicamentos depende da avaliação realizada por uma equipe de profissionais de saúde, peritos, que analisam a documentação e a solicitação de acordo com Protocolos Clínicos e Diretrizes Terapêuticas do Ministério da Saúde. Sendo os peritos servidores da Secretaria Estadual de Saúde, todo o trâmite de avaliação ocorre nas Instituições da SESA/PR. Os farmacêuticos da FEM avaliam somente as solicitações do Programa Paraná sem Dor.

Avanços e Conquistas: Retorno dos servidores afastados por grupo de risco.

Desafios: Espaço físico (estoque CEAF e Rede de frios).

QUADRO 46 - ABASTECIMENTO FARMACÊUTICO - FARMÁCIA ESPECIAL

	Setembro	Outubro	Novembro	Dezembro	3° Q 2019	3° Q 2020
Número de Usuários Atendidos	5.833	5.938	5.602	5.723	18.212	23.096

FONTE: Farmácia Especial - Departamento de Assistência Farmacêutica

6.3.5 Programa de Automonitoramento – Insulinodependentes

Os pacientes com diabetes beneficiados pelo programa de acordo com o protocolo são: Insulinodependentes em uso de insulina NPH e ou Regular, gestantes com diabetes gestacional com ou sem insulino terapia.

De acordo com o protocolo os pacientes cadastrados no Programa de Monitoramento da Glicemia, têm direito a retirar um aparelho glicosímetro (comodato e garantia de reposição em caso de defeito) e mensalmente 50 tiras teste de glicemia e 50 lancetas para punção digital.

O Protocolo de Glicemia Municipal prevê, conforme o grau da patologia do paciente, quantidades maiores de tiras de glicemia e lancetas, para dispensação mensal.

Avanços e Conquistas: Mudança da marca do Aparelho de Glicemia, adquirido pelo Consórcio Paraná Saúde e distribuídos aos Município (de Accu Check Roche® para Glucoleader®). Material Adquirido/Recebido:

Desafios: Atualização do Protocolo de Glicemia Municipal, prevendo a dispensação de insumos para usuários das insulinas análogas, que tiveram seus usos difundidos e amplificados nos últimos anos.

Atividades Educativas Oferecidas à Servidores pelo Setor: Treinamentos online sobre o uso dos Glicosímetros aos Farmacêuticos da Atenção Básica e Enfermeiros das Unidades de Saúde devido à Pandemia Covid 19.

QUADRO 47 - ATENDIMENTO DE PACIENTES INSULINODEPENDENTES

	Setembro	Outubro	Novembro	Dezembro	3° Q 2019	3° Q 2020
Número de Pacientes com Diabetes Cadastrados	4.943	5.109	4.895	4.687	Média	MÉDIA DO ITEM
					4.728	4.909
Número de Tiras de Glicemia Distribuídos (Caixa com 50 unidades)	2.406	2.625	2.973	3.078	11.367	11.082
Número de Lancetas Distribuídos (Unidades)	106.906	119.444	121.396	137.732	481.652	485.478

FONTE: Sistema WINSAUDE.

7 DEPARTAMENTO DE REGULAÇÃO EM SAÚDE

O Departamento de Regulação em Saúde está estruturado para regular o acesso aos serviços especializados eletivos.

Estabeleceram-se metas, diretrizes e fluxos de atividades de agendamento de consultas e exames especializados de médio e alto custo para melhor articular e coordenar a Divisão de Regulação, respeitando-se a organização hierárquica e funcional, a fim de atender a população por meio de uma análise das demandas já atendidas e as demandas reprimidas.

A gestão de filas expectantes e agendamento de consultas e exames especializados, atualmente, são realizados por meio de quatro sistemas informatizados que administram o agendamento de consultas especializadas e exames de diagnóstico de média e alta complexidade sobre a pertinência do Departamento da Regulação.

O Serviço de Apoio Diagnóstico Terapêutico (SADT) é ofertado à rede municipal de saúde através de prestadores conveniados por: credenciamento, consórcio e licitações. Essas vagas são disponibilizadas em sistemas de gerenciamento de SADT.

Um dos principais reveses do serviço de Regulação em Saúde é grande número de pacientes (mais de 30%) que faltam as consultas e exames médicos especializados agendados no município e fora.

QUADRO 48 - REDES DE ATENDIMENTO A SAÚDE E OS SISTEMAS DE GERENCIAMENTO

REDE DE SAÚDE	SISTEMA DE GERENCIAMENTO DE SADT
Curitiba	E-SAUDE
Credenciamento	WINSAUDE
Prestadores por Licitações	WINSAUDE
Hospital e Maternidade Municipal São José	WINSAUDE
Consórcio Metropolitano de Saúde do Paraná / AMMES	COMESP
CAM	WINSAUDE
SESA-PR	Sistema CARE

FONTE: Departamento de Regulação em Saúde – SEMS SJP

As consultas especializadas ambulatoriais são destinadas ao CAM por meio do sistema informatizado WINSAUDE. Salvo atendimentos de terapia renal substitutiva que são gerenciadas pelo Sistema CARE da Secretaria de Estado da Saúde do Paraná (SESA-PR): Clínica de Doenças Renais de São José dos Pinhais (CDR).

As consultas ambulatoriais encaminhadas aos hospitais da Rede de Saúde do Município de Curitiba e da Região Metropolitana (Campo Largo e Campina Grande do Sul) são incluídas em seus respectivos sistemas de agendamento de consultas.

QUADRO 49 - SISTEMAS DO DEPARTAMENTO DE REGULAÇÃO EM SAÚDE

Sistema Informatizado	Proveniência	Local para qual é destinado as consultas especializadas e Exames de Médio e Alto Custo	Atribuições de Marcação de Exames e Consultas Especializadas
WINSAUDE (consultas)	Contrato Municipal com IDS Sistemas	Gerenciamento de consultas Ambulatoriais para as clínicas da rede municipal de saúde: CAM e HMMSJP	Distribuição das vagas ofertadas pelo Departamento de Regulação em Saúde às Unidades Básicas de Saúde
COMESP (consultas e exames)	Consórcio Metropolitano	Exames de diagnóstico em clínicas de Curitiba e consultas especializadas no AMMES de São José dos Pinhais	Agendamento de exames de Alto Custo e liberação de Autorização de guias para realização de exames especializados em clínicas terceirizadas.
WINSAUDE (exames)	Contrato Municipal com IDS Sistemas	Exames de diagnóstico em clínicas terceirizadas, devidamente licitadas e ou credenciadas.	

QUADRO 50 - NÚMERO DE CONSULTAS MÉDICAS ESPECIALIZADAS AGENDADAS

CONSULTAS MÉDICAS	CAM / HMMSJP	CARE PARANÁ	E-SAÚDE	COMESP	3º Q 2020
	WINSAUDE	ESTADO	CURITIBA	COMESP	
Alergologia	-	-	65	-	65
Angiologia	327	3	4	39	373
Cardiologia	357	341	20	-	718
REDE HIPERTENSO	-	-	-	59	59
Cirurgia Bariátrica	-	1	-	-	1
Cirurgia Buco Maxilo Facial	-	11	-	-	11
Cirurgia de Cabeça e Pescoço	36	-	-	-	36
Cirurgia Geral	677	15	8	-	700
Cirurgia Pediátrica	-	51	15	-	66
Cirurgia Plástica	-	-	40	-	40
Coloproctologia	96	-	-	-	96
Dermatologia	971	31	15	-	1.017
Endocrinologia	186	-	-	66	252
REDE DIABETES	-	-	-	263	263
Fisioterapia	-	-	-	-	0
Gastroenterologia	-	1	20	-	21

Geriatria	44	-	-	-	44
REDE IDOSO	-	-	-	128	128
Ginecologia	529	10	26	-	565
REDE MÃE PARANAENSE	-	-	-	314	314
Hebiatria	-	-	-	-	-
Hematologia	4	3	2	-	9
Hepatologia	-	3	2	-	5
Infectologia	-	-	12	-	12
Mastologia	89	-	-	-	89
Nefrologia	95	14	120	-	229
Neurocirurgia	126	27	4	-	157
Neurologia	243	9	-	146	398
Nutrologia	-	-	-	-	-
Oftalmologia	804	458	435	215	1.912
Oncologia	-	-	575	-	575
Ortopedia	559	60	44	70	733
Otorrinolaringologia	533	85	53	-	671
Pediatria	42	-	-	-	42
REDE PEDIATRIA	-	-	-	39	39
Pneumologia	116	-	-	56	172
Psiquiatria	987	-	-	-	987
REDE SAÚDE MENTAL	-	-	-	310	310
Reumatologia	63	2	-	21	86
Urologia	207	127	2	-	336
TOTAL	7.091	1.252	1.462	1.726	11.531
3º Quadrimestre de 2019: 19.350					

FONTE: Departamento de Regulação SEMS.

NOTA: Justifica-se a queda no número de procedimentos realizados, pois os atendimentos de exames, consultas e cirurgias eletivas, em todos os estabelecimentos de saúde, tanto públicos quanto privados, foram cancelados em virtude da Pandemia do Coronavírus a fim de poupar leitos e medicamentos aos pacientes infectados, bem como, evitar a circulação do vírus nos serviços de saúde, diminuindo a circulação de pessoas nesses locais.

QUADRO 51 - NÚMERO DE EXAMES COMPLEMENTARES AGENDADOS

EXAMES	LICITADOS	COMESP	CARE PARANÁ	E-SAÚDE	CREENCIADOS	HMMSJPCAM	3º Q 2020
	Contratos	Consórcio	Estado	Curitiba	Tabela SUS		
Audiometria/Impedanciometria	55	91	-	-	-	-	146
Avaliação Urodinâmica	-	-	-	-	-	-	0
BERA	67	-	-	-	-	-	67
Cintilografia	-	63	-	1	-	-	64
Colonoscopia	-	135	-	-	-	-	135
Densitometria Óssea	-	299	-	-	-	-	299
Ecocardiografia	-	209	-	-	-	-	209
Ecocardiografia Fetal	-	-	-	29	-	-	29
Eletrocardiograma	2.511	4	-	-	-	-	2.515
Eletroencefalogramas	23	-	-	-	-	-	23
Endoscopia	-	709	-	-	-	-	709
Espirometria	-	-	-	-	-	-	0
Exames Laboratoriais (Laboratório Credenciado)	-	29.295	-	-	-	-	29.295
Holter	-	194	-	-	-	-	194
Laringo/Nasofibrosopia	-	131	-	-	-	-	131
M.A.P.A.	-	74	-	-	-	-	74
Mamografia	-	21	-	-	1.409	-	1.430
Polissonografia	-	-	1	-	-	-	1
Punção de Mama por Agulha Grossa	17	-	-	-	-	-	17
Punção de Tireoide - PAAF	47	-	-	-	-	-	47
Processamento Auditivo Central	6	-	-	-	-	-	6
Radiografias	323	1.456	-	-	-	-	1.779
Ressonâncias	-	177	-	-	534	-	711
Retossigmoidoscopia	-	8	-	-	-	78	86
Teste de Esforço	-	-	-	-	-	-	-
Tomografias	-	281	-	-	-	44	325
Ultrassonografia Obstétrica	2.067	43	-	-	-	-	2.110
Ultrassonografias	9.537	2.558	-	-	-	-	12.095
TOTAL	14.653	35.748	1	30	1.943	122	52.497

3º Quadrimestre de 2019: 62.584

FONTE: Departamento de Regulação SEMS.

NOTA: Justifica-se a queda no número de procedimentos realizados, pois os atendimentos de exames, consultas e cirurgias eletivas, em todos os estabelecimentos de saúde, tanto públicos quanto privados, foram cancelados em virtude da Pandemia do Coronavírus a fim de poupar leitos e medicamentos aos pacientes infectados, bem como, evitar a circulação do vírus nos serviços de saúde, diminuindo a circulação de pessoas nesses locais.

QUADRO 52 - NÚMERO DE PACIENTES EM OXIGENOTERAPIA DOMICILIAR

OXIGENOTERAPIA DOMICILIAR	Setembro	Outubro	Novembro	Dezembro	3º Q 2019	3º Q 2020
Concentradores	188	199	197	206	MÉDIA DO ITEM	MÉDIA DO ITEM
					164	198
BIPAP	14	14	14	14	MÉDIA DO ITEM	MÉDIA DO ITEM
					16	14

FONTE: Departamento de Regulação SEMS SJP.

NOTA: Aumento do fornecimento de concentradores devido ao tratamento pós COVID-19.

7.1 LABORATÓRIO MUNICIPAL

QUADRO 53 - NÚMERO DE EXAMES E ATENDIMENTOS DO LABORATÓRIO MUNICIPAL

	Setembro	Outubro	Novembro	Dezembro	3º Q 2019	3º Q 2020
Número de Usuários Atendidos no Laboratório	14.909	14.910	16.825	11.080	46.452	57.724
Número de Exames Realizados para todo Município	90.599	97.090	104.248	78.627	386.543	370.564

FONTE: Laboratório Municipal SJP.

NOTA: A partir do mês de Março de 2019 os exames da UBS Afonso Pena são encaminhados para o COMESP.

7.2 ESCOLA ESPECIALIZADA AMOR PERFEITO – ASSOCIAÇÃO DE PAIS E AMIGOS DOS EXCEPCIONAIS - APAE SJP

A APAE de São José dos Pinhais, que funciona junto a duas Unidades escolares (Escola Amor Perfeito e Escola Amor Perfeito Costeira), atende cerca de 350 alunos, possuindo contrato com a Secretaria Municipal de Saúde de São José dos Pinhais com teto de Média e Alta Complexidade (MAC) no valor de R\$ 61.845,00 ao mês (equivalente a 3500 procedimentos por mês) e a cedência de um profissional cirurgião-dentista. Outra parceria da SEMS com a APAE é por meio da cessão de um profissional cirurgião dentista (produção ambulatorial disponível na sessão da Odontologia Especializada e de Urgência).

A APAE SJP tem por objetivo promover, por meio do processo educacional na formação do cidadão, sua estruturação para a independência, autonomia, auto realização, através do processo ensino-aprendizagem, respeitando seu desenvolvimento biopsicossocial, suas potencialidades e sua diversidade como membro de uma sociedade inclusiva.

A escola oferece os seguintes níveis de ensino:

- Estimulação essencial: 0 a 3 anos
- Educação infantil: 4 a 5 anos;
- Educação fundamental: 6 a 15 anos (nível básico, iniciação para o trabalho, qualificação para o trabalho e colocação no mercado de trabalho).
- Programas Pedagógicos Específicos;
- Projetos educacionais e infraestrutura, como, ginástica rítmica desportiva, laboratórios de informática, hortas, marcenaria, oficinas de panificação e artesanato, veículos para o transporte dos alunos, além de consultórios odontológicos, que atendem os alunos.

Para obter demais informações, por favor, acesse o site: <http://saojosedospinhais.apaep.org.br>

QUADRO 54 - NÚMERO DE ATENDIMENTOS - APAE

Procedimento	Setembro	Outubro	Novembro	Dezembro	3º Q 2019	3º Q 2020
Atendimento / Acompanhamento de Paciente em Reabilitação do Desenvolvimento Neuropsicomotor	3448	3428	3152	2526	11.789	12.554

FONTE: WINSAUDE

Código de referência TABWIN: Procedimento 03.01.07.007-5 - CNES: 3567672 / WINSAUDE: Procedimento: 2062 - Código do Estabelecimento: 239.

NOTA: Procedimentos (consulta fonoaudiológica, psicológica, terapia ocupacional, fisioterapia, assistência social).

7.3 SERVIÇO DE SAÚDE AUDITIVA

A Clínicas Integradas São José é credenciada ao SUS para atendimento da Região Metropolitana de Curitiba e está habilitada como Serviço de Saúde Auditiva junto ao Ministério da Saúde. Assim sendo, a Clínicas Integradas atende pessoas na área de Fonoaudiologia, atuando terapeuticamente nos distúrbios da comunicação humana para habilitação ou reabilitação de portadores de perda auditiva e adaptação do Aparelho de Amplificação Sonora Individual (AASI), conforme estabelecido em credenciamento.

QUADRO 55 - NÚMERO DE PROCEDIMENTOS REALIZADOS E APARELHOS DE AMPLIFICAÇÃO SONORA INDIVIDUAL ADAPTADOS

PRESTADOR	Setembro	Outubro	Novembro	Dezembro	3º Q 2019	3º Q 2020
Clínicas Integradas - Procedimentos	1.722	1.759	1.772	1.744	7.171	6.997
Clínicas Integradas - Aparelho de Ampliação Sonora Individual (AASI)	162	162	162	162	648	648
TOTAL	1.884	1.921	1.934	1.906	7.819	7.645

FONTE: Departamento de Regulação SEMS SJP

NOTA: Procedimentos (Consulta fonoaudiológica, audiometria e impedanciometria).

7.4 CONSÓRCIO METROPOLITANO DE SAÚDE DO PARANÁ (COMESP)

Consórcio significa a união ou associação de dois ou mais entes da mesma natureza e se constitui como instrumento de alcance de objetivos comuns, conforme a Lei 8.080/1990, Art. 10º; e, o Consórcio Metropolitano de Saúde do Paraná (COMESP), criado em 2005 e com início das atividades em 2010, é um consórcio intermunicipal de saúde (estratégia de ação governamental) formado por 28 municípios da Região Metropolitana de Curitiba e presta serviços que abrangem uma população assistida que ultrapassa a 1.300.000 habitantes.

O COMESP propõe-se a assistir aos municípios consorciados por meio da oferta de exames especializados, consultas médicas especializadas e implantação de serviços (SAMU, Centros de Especialidades, laboratório e outros); ou seja, parceria entre as cidades para gestão compartilhada de recursos com o objetivo de redução de custos e aumento da eficiência no oferecimento de consultas, exames e serviços de saúde.

7.5 CENTRO DE ATENDIMENTO MULTIPROFISSIONAL (CAM)

O CAM conta com uma equipe multidisciplinar 98 profissionais, mais 30 residentes divididos em: Residência em Psiquiatria, Cirurgia Geral, Clínica Médica e Ortopedia.

Urologia: consultas médicas e pequenos procedimentos cirúrgicos como a vasectomia, postectomia e dilatação.

Ginecologia: O CAM é referência municipal em ginecologia e obstetrícia de Alto Risco, atendimento ambulatorial em climatério, cirurgia, patologia e planejamento familiar (masculino e feminino), Teste Imunológico de Gravidez (TIG) e inserção de Dispositivo Intrauterino (DIU).

Cirurgias: Realização de pequenos procedimentos, retirada de materiais para biopsia.

Otorrinolaringologia: Realização de procedimentos e retirada de corpo estranho.

O CAM hoje conta com os seguintes serviços organizados, além das consultas especializadas:

- Ambulatório de Psiquiatria Geral;
- Ambulatório de Feridas;
- Ambulatório de Neurologia e Neurocirurgia (Adulto e Pediátrico);
- Ambulatório Sentinela;
- Ambulatório de Cirurgia Geral e Pequenos Procedimentos;
- Ambulatório Urologia e Pequenos Procedimentos (Vasectomia);
- Ambulatório Oftalmologia (Adulto e Pediátrico);
- Ambulatório de Ortopedia (Adulto e Pediátrico);
- Ambulatório de Otorrinolaringologia (Adulto e Pediátrico);
- Ambulatório de Gastroenterologia (Adulto e Pediátrico);
- Ambulatório de Pneumologia (Adulto e Pediátrico);
- Ambulatório de Dermatologia (Adulto e Pediátrico);
- Ambulatório de Nutrição (PROMAN);
- Ambulatório de Nutrologia;
- Ambulatório de Endocrinologia e Metabolismo (Adulto e Pediátrico);
- Ambulatório de Nefrologia (Adulto e Pediátrico);

- Ambulatório de Reumatologista (Adulto);
- Ambulatório de Psicologia;
- Ambulatório de Cardiologia e Cardiovascular (Adulto e Pediátrico);
- Ambulatório de Ginecologia Geral (Climatério, Avaliação Ginecológica, Patologia Cervical e Planejamento Familiar).

Enfrentamento ao SARS-CoV-2: Orientações ao manuseio da máscara e de higiene.

QUADRO 56 - NÚMERO DE CONSULTAS E PROCEDIMENTOS DO CENTRO DE ATENDIMENTO MULTIPROFISSIONAL - CAM

Especialidade	Setembro	Outubro	Novembro	Dezembro	3º Q 2019	3º Q 2020
ANESTESIOLOGIA (1x8hs + 1x3hs)	-	-	-	-	611	-
ANGIOLOGIA - VASCULAR (1x8hs)	122	122	74	-	570	318
ASSITENTE SOCIAL - PROMAN (1x30hs)	53	48	47	30	229	178
CARDIOLOGIA (1x16hs + 3x4hs)	65	53	79	15	881	212
CARDIOLOGIA PEDIÁTRICA (1x4hs)	36	49	51	18	525	154
CIRURGIA GERAL (1x4hs 1x12hs)	259	238	263	175	1.450	935
CIRURGIA Pediátrica (1x3hs)	-	-	-	-	429	-
COLOPROCTOLOGIA (1x3hs)	55	49	54	27	309	185
CONSULTAS DE PEQUENAS CIRURGIAS (2x3hs)	35	83	61	40	714	219
DERMATOLOGIA (1x20hs + 1x4hs)	87	42	79	35	1.080	243
DERMATOLOGIA Pediátrica (1x4hs)	47	60	76	31	282	214
ENDOCRINOLOGIA (1x4hs + 1x8hs + 1x6hs)	47	39	115	27	422	228
ENDOCRINOLOGIA Pediátrica(1x10hs)	24	28	52	22	Novo Item	126
CLÍNICA GERAL – TRIAGEM (1x4hs)	30	22	31	11	147	94
ENFERMAGEM GERAL (4x40hs)	2.717	2.795	3.291	1.828	2.653	10.631
FISIOTERAPIA E TERAPEUTA OCUPACIONAL PEDIÁTRICA (3x30hs)	102	174	98	135	985	509
FONOAUDIOLOGIA GERAL (3x40hs + 1x20hs)	123	107	241	89	2.136	560
FONOAUDIOLOGIA EXAMES (1x40hs)	-	-	-	-	-	-
GASTROENTEROLOGIA (1x20hs)	2	3	3	6	610	14
GINECOLOGIA - ALTO RISCO (1x6hs)	25	42	40	19	185	126
GINECOLOGIA - PATOLÓGICA (1x6hs)	55	21	36	16	207	128
GINECOLOGIA – CIRÚRGICA / DIU (2x6hs)	70	74	83	28	373	255
GINECOLOGIA – GERAL (1x20hs + 1x12hs)	39	113	194	51	871	397
HEBIATRA (1x12hs)	10	-	1	-	81	11
HEMATOLOGISTA (1x8)	-	-	-	-	346	-
MASTOLOGIA (1x6hs)	42	21	17	28	175	108

NEFROLOGISTA (1X4hs)	23	13	28	16	Novo Item	80
NEFROLOGISTA Pediátrica (1X4hs)	30	15	20	3	Novo Item	68
NEUROCIRURGIA (1x16hs)	97	96	63	-	378	256
NEUROCIRURGIA Pediátrica (2x4hs)	-	-	-	-	1	-
NEUROLOGIA (2x4hs)	44	50	69	16	178	179
NEUROLOGIA Pediátrica(1x8hs)	-	-	34	16	Novo Item	50
NUTROLOGIA (1x4hs)	12	13	10	1	406	36
OFTALMOLOGIA (1x8hs)	104	167	178	56	664	505
OFTALMOLOGIA Pediátrica (1x20hs)	43	61	27	13	789	144
ORTOPEDIA - Fixador Externo (1x4hs)	-	-	-	-	160	-
ORTOPEDIA GERAL (1x20hs)	111	115	191	82	1.083	499
ORTOPEDIA Pediátrica (1x20hs + 1x6hs)	92	89	105	61	623	347
OTORRINOLARINGOLOGIA (1x20hs)+ (1x12 hs) + (1 x 5 hs)	193	164	211	85	1.078	653
OTORRINOLARINGOLOGIA Pediátrica (1x8hs)	42	8	13	8	447	71
PEDIATRA (PROMAN) (1x20hs)	-	-	-	-	337	-
PNEUMOLOGIA (1x4hs)	63	28	60	23	410	174
PNEUMOLOGIA Pediátrica (1x3hs)	-	-	-	-	-	-
PSICOLOGIA ADULTO (2x40hs)	-	101	47	191	525	339
PSICOLOGIA INFANTIL (1x40hs)	-	-	-	-	146	-
PSIQUIATRIA - Residentes (4x4hs)	292	212	221	178	147	903
REUMATOLOGISTA ADULTO (1X4hs)	24	37	25	8	Novo Item	94
UROLOGIA (1x20hs + 1x3hs + 3x2hs)	130	114	106	45	776	395
TOTAL	5.345	5.466	6.394	3.433	24.419	20.638

FONTE: Centro de Atendimento Multiprofissional - WINSAUDE

NOTA 1: Em decorrência da Pandemia por COVID-19, somente consultas prioritárias estão sendo atendidas.

NOTA 2: Devido à pandemia, alguns profissionais encontram-se afastados, por pertencer ao grupo de risco.

QUADRO 57 - NÚMERO DE PROCEDIMENTOS - CAM

Procedimento	Setembro	Outubro	Novembro	Dezembro	3° Q 2019	3° Q 2020
Biópsia encaminhada do CAM para CITOPAT	9	9	10	5	61	33
Biópsias encaminhadas do CAM - Unidade básica ao PHD	288	141	144	17	546	590
Curativos (inclusive retirada de pontos e pós-cirúrgico)	372	459	441	190	1.355	1.462
Pequenos procedimentos TIG / inserção DIU	15	18	13	7	52	53

Pequenos procedimentos (exemplo: Biópsias)	35	46	38	18	403	137
Preventivos	33	18	17	5	83	73
Urologia Dilatação - Prostatectomia	2	6	6	-	33	14
Vasectomia	1	2	3	-	57	6
TOTAL	755	699	672	242	2.590	2.368

FONTE: Centro de Atendimento Multiprofissional - WINSAUDE

NOTA: Em decorrência da Pandemia por COVID-19, somente consultas prioritárias estão sendo atendidas.

7.5.1 Programa Municipal de Atenção Nutricional - PROMAN

O Programa Municipal de Atenção Nutricional (PROMAN) tem por objetivo atuar na avaliação, orientação, acompanhamento clínico e nutricional de cidadãos de qualquer faixa etária, vinculadas ao atendimento ambulatorial e hospitalar do SUS que apresentem necessidade alimentar especial e específica em virtude de patologias específicas que necessitem de terapia nutricional com fornecimento de fórmulas infantis, dietas enterais industrializadas, suplementos alimentares ou /e módulos de nutrientes.

Para tanto, os pacientes tem avaliação social e nutricional. Os critérios de inclusão e alta estão estabelecidos no Decreto nº 2.680, de 08 de junho de 2017 e conforme Instrução Normativa Interna.

Importa ressaltar, que além das atividades de atendimento nutricional, a nutricionista responsável também tem atividades de âmbito administrativo com fiscalização técnica dos contratos relativos às compras de produtos utilizados pelo Programa.

Enfrentamento ao SARS-CoV-2:

Serviço Social: Considerando as características do atendimento, o atendimento aos usuários durante a pandemia foi realizado de forma presencial. Para tanto, acatamos as recomendações do Departamento de Promoção e Vigilância, permitindo a entrada de somente uma pessoa no consultório, fazendo uso de equipamentos de proteção individual, uso de máscara por parte do usuário, higienizamos a sala após cada atendimento, uso de álcool 70%, lavagem das mãos, distanciamento social e ventilação natural.

Nutrição: O atendimento nutricional foi feito prioritariamente por teleatendimento, conforme regulamentações da SEMS e do Conselho Regional de Nutrição (CRN 8). Também foi considerado que a maioria dos pacientes atendidos pelo PROMAN, por apresentarem avaliação prévia (realizada pelo serviço de saúde que os encaminhou) e também por serem, na sua maioria, pacientes de risco para Covid 19.

Assim, o atendimento foi realizado por telefone (forma de teleatendimento) aos pacientes e familiares para evitar que no deslocamento até o CAM se expusessem ao risco de contaminação com SARS-CoV-2.

Nos atendimentos presenciais ocorridos, foram efetuados acatando as recomendações do Departamento de Promoção e Vigilância, permitindo a entrada de somente uma pessoa no consultório, fazendo uso de

equipamentos de proteção individual, uso de máscara por parte do usuário, higienizamos a sala após cada atendimento, uso de álcool 70%, lavagem das mãos, distanciamento social e ventilação natural.

Desafios: Linha telefônica própria / Lentidão do Sistema / Contato com os pacientes e/ou familiares que, por vezes, não atendem ao telefone ou estão sem sinal / Recursos Humanos (aposentadoria, licença saúde e empréstimo de profissional para outros serviços).

QUADRO 58 - PROGRAMA MUNICIPAL DE ATENÇÃO NUTRICIONAL (PROMAN) -
NÚMERO DE PACIENTES ATENDIDOS PELA NUTRIÇÃO E SERVIÇO SOCIAL

PROMAN	Setembro	Outubro	Novembro	Dezembro	3º Q 2019	3º Q 2020
Número de Pacientes Atendidos - Nutrição	14	58	30	33	Novo Item	135
Número de Pacientes Atendidos - Serviço Social	53	48	47	30	Novo Item	178

FONTE: Apoio Técnico em Nutrição (DAS) - SEMS SJP.

Código de Referência: Por profissional.

NOTA: Redução no atendimento devido ao COVID-19.

8 DEPARTAMENTO DE PROMOÇÃO E VIGILÂNCIA EM SAÚDE

O Sistema Único de Saúde (SUS) representa um moderno modelo de organização de serviços de saúde com eixos norteadores ou princípios: universalidade do acesso, à integralidade e equidade, mas também é embasado por diretrizes como à resolutividade, a hierarquização, regionalização, descentralização e ao controle social.

A Vigilância em Saúde realiza a atuação de “inteligência sanitária” neste complexo, mas integral, Sistema Único de Saúde. As propostas desenham caminhos para a gestão aplicável ao setor de vigilância em saúde que é responsável por todas as ações de vigilância, prevenção e controle de agravos, prioritariamente com ações de promoção à saúde, com o monitoramento epidemiológico das doenças transmissíveis e não transmissíveis, de atividades sanitárias programáticas, de vigilância em saúde ambiental e saúde do trabalhador, elaboração e análise de perfis demográficos epidemiológicos, proposição de medidas de controle dentre outras.

8.1 VIGILÂNCIA EPIDEMIOLÓGICA

A Divisão de Vigilância Epidemiológica tem como papel a coleta de dados; processamento de dados coletados; análise e interpretação dos dados processados; retroalimentação dos sistemas: Sistema de Informação de Agravos e Notificação (SINAN), Sistema de Informação de Agravos e Notificação (SINAN Influenza Web), Sistema de Informações sobre Nascidos Vivos (SINASC), Sistema de Informação sobre Mortalidade (SIM), Sistema de Informação de Insumos Estratégicos (SIES), Sistema de Informação do Programa Nacional de Imunizações (SI PNI), Programa Nacional de Imunização (PNI), Sistema de informação com dados cadastrais de

pacientes e históricos de atendimentos e procedimentos realizados a nível municipal (SI PNI *online*); divulgação de informações pertinentes; controle e distribuição de imunobiológicos para unidades básicas de saúde.

A Divisão de Vigilância Epidemiológica proporciona a informação sobre a saúde da população, realizamos ações para termos o conhecimento, a detecção ou prevenção sobre a situação de doenças e saúde individual ou coletiva, com a finalidade de recomendar e adotar as medidas de prevenção e controle das doenças ou agravos.

8.1.1 Vacinação

QUADRO 59 - NÚMERO DE DOSES APLICADAS E COBERTURA VACINAL/DADOS REFERENTES A CRIANÇAS MENORES DE 1 ANO DE IDADE

VACINAS	Dados do 3º Quadrimestre de 2020	
	Doses	Cobertura %
	Aplicadas	
BCG	4.003	META: ≥ 90% (ano)
		85,74
Febre Amarela	3.367	META: ≥ 95%** (ano)
		72,11
Pentavalente (DTP + Hib + Hepatite B)	3.783	META: ≥ 95%** (ano)
		81,02
Meningocócica C	3.583	META: ≥ 95%** (ano)
		76,74
Pneumocócica 10	3.657	META: ≥ 95%** (ano)
		78,33
VIP e VOP (Poliomielite Inativa e Poliomiélite Oral)*	3.453	META: ≥ 95%** (ano)
		73,96
Rotavírus	3.578	META: ≥ 90% (ano)
		76,63
Tríplice Viral (Sarampo, Rubéola e Caxumba)*	3.557	META: ≥ 95%** (ano)
		76,18

FONTE: SIPNI Web (População de 4.669 crianças menores de 1 ano).

NOTA 1: * O cálculo da cobertura vacinal é baseada na última dose para menor de 1 ano que é fracionada no calendário vacinal, pois a mesma é referência para o cumprimento das metas pelo Ministério da Saúde.

NOTA 2: ** Temos meta de 95% para toda a população do Município.

NOTA 3: Dados referentes as doses aplicadas de janeiro a dezembro de 2020. No entanto, os dados de março não estão aparecendo no SIPNI Web e foi computada as informações que constam no sistema próprio do Município (IDS). Dados retirados em 04/02/2021 e sujeitos a alteração.

8.1.2 Mortalidade, Nascidos Vivos e Outros

QUADRO 60 - TAXAS DE MORTALIDADE MUNICIPAL

TAXAS DE MORTALIDADE		3° Q 2019	3° QUADRIMESTRE 2020	
Taxa de Mortalidade	Geral		Número Absoluto	Indicador
		Infantil (Menores de 1 ano)	1,63 / 1.000 habitantes	695
	5,57 / 1.000 nascidos vivos		12	8,82 / 1.000 nascidos vivos
	-		-	-
Materna	-	-	-	

FONTE: Ministério da Saúde - Sistema de Informação de Mortalidade (SIM).

NOTA: Dados de 22/01/2021, sujeito a alterações.

QUADRO 61 - NASCIDOS VIVOS E PARTOS DE MÃES COM MAIS DE 7 CONSULTAS DE PRÉ-NATAL

	Setembro	Outubro	Novembro	Dezembro	3° Q 2019	3° Q 2020
Partos de Mães Residentes em São José dos Pinhais	386	347	312	350	1.442	1.395
Número de nascidos vivos de mães com 7 ou mais consultas de pré-natal	330	306	251	311	1.236	1.198

FONTE: Ministério da Saúde: Sistema de Informação sobre Nascidos Vivos (SINASC).

NOTA: Dados de 08/002/2021, sujeito a alterações.

QUADRO 62 - NÚMERO AGRAVOS NOTIFICADOS E CONFIRMADOS DE RESIDENTES

Notificações de Agravos	3º QUADRIMESTRE 2019		3º QUADRIMESTRE 2020	
	Notificados	Confirmados	Notificados	Confirmados
AIDS	50	5	65	31
Atendimento Antirrábico	411	411	88	88
Coqueluche	1	1	1	-
Dengue	43	1	24	-
Hanseníase	3	3	2	2
Hepatites Virais	24	20	27	16
Intoxicação Exógena	191	145	62	49
Leptospirose	31	2	11	-
Meningite	30	22	6	4
Sarampo	90	35	-	-
Sífilis Congênita	21	11	10	7
Síndrome Respiratório Aguda Grave (SRAG)	80	28	741	13
Síndrome Respiratório Aguda Grave COVID-19 (SRAG-CoV-2)	-	-	741	372
Tuberculose	20	20	28	28
Violência	360	360	144	144

FONTE: Ministério da Saúde: SINAN NET / ONLINE.

NOTA: Dados de 08/02/2021, sujeitos à alterações.

QUADRO 63 - NÚMERO DE CASOS DE VIOLÊNCIA NOTIFICADOS

	2º Q 2019	2º Q 2020
Masculino	96	42
Feminino	264	102
Infantil < de 12 anos	77	30

FONTE: Ministério da Saúde: SINAN NET

NOTA: Dados de 08/02/2021, sujeito a alterações.

8.1.3 Núcleo Municipal de Testagem e Aconselhamento em Saúde (NUTES)

O Município de São José dos Pinhais iniciou o combate à epidemia do HIV/AIDS em 1993, com a criação do Serviço de Treinamento, Orientação e Prevenção da AIDS (STOP/AIDS). Entre 2000 e 2001 ocorreu a Execução do II Projeto de Controle da AIDS (STOP/AIDS) que passou a chamar-se Programa Municipal de DST/AIDS e ocorreu a implantação do Centro de Testagem e Aconselhamento (CTA) e do Serviço de Atendimento Especializado (SAE) no município. Em 30 de setembro de 2009 foi criado o NUTES como Centro de Referência dos seguintes programas:

- Programa Municipal Hepatites Virais;
- Programa Municipal IST/HIV/AIDS;
- Programa Municipal de Tuberculose;
- Programa Municipal de Hanseníase.

Os programas citados acima devem promover a integração com os demais serviços de saúde do município, bem como, entre todas as esferas governamentais e não governamentais com a finalidade de uma atenção integral dentro das diretrizes próprias do Município e em consonância com a política Estadual, Federal e com os princípios e diretrizes do SUS.

A Política Nacional de IST/HIV preconiza uma série de medidas para o controle da transmissão, entre elas, a ampliação da Testagem de HIV. Um dos entraves para que a mortalidade e a morbidade do HIV diminuam são o diagnóstico e o tratamento tardios.

Os principais desafios técnicos a serem enfrentados, referente ao trabalho do NUTES são: alto índice de abandono no tratamento da Tuberculose e baixa cobertura do Tratamento Diretamente Observado (TDO) no Município, o diagnóstico tardio da Hanseníase e o diagnóstico tardio do HIV/AIDS.

O NUTES oferece de segunda a sexta-feira o Teste Rápido para Sífilis, HIV, Hepatite B e C, não sendo necessário agendamento para realizar os testes e o resultado é disponibilizado em até 30 minutos.

Enfrentamento ao SARS-CoV-2: Reorganização do atendimento com instalação de uma tenda, para ampliar o espaço evitando aglomeração de pessoas / Orientação aos usuários quanto às formas de prevenção ao COVID-19 / Implantada a Unidade Dispensadora de Medicamentos (UDM) de IST/HIV/AIDS, que estava nas dependências da Farmácia Especial (Março de 2020), devido a Pandemia do COVID 19.

Avanços e Conquistas: Implantada a Unidade Dispensadora de Medicamentos (UDM) de IST/HIV/AIDS, que estava nas dependências da Farmácia Especial (Março de 2020), devido a Pandemia do COVID 19, mesmo com esta situação de Pandemia a dispensação dos medicamentos no NUTES foi um ganho para os usuários, pois saem da consulta e já levam também a medicação.

Desafios: Recursos Humanos (Médicos Infectologistas, Enfermeiros, Administrativo e Técnico de Enfermagem) / Espaço Físico (inadequado e insuficiente) / Serviço de Vigilância / Demora na liberação de exames e consultas especializadas.

Material Adquirido/Recebido: Escadas de dois de degraus / Biombos / Cadeira de rodas / Esfigmomanômetros / Otoscópios / Arquivos de aço / Mesa clínica auxiliar / Mocho / Ventiladores.

QUADRO 64 - NÚMERO DE CONSULTAS MÉDICAS REALIZADAS - NUTES

Especialidade Médica	Setembro	Outubro	Novembro	Dezembro	3º Q 2019	3º Q 2020
INFECTOLOGISTA	127	144	196	237	913	704
PNEUMOLOGISTA (Hanseníase + Tuberculose)	80	89	74	83	443	326
GINECOLOGISTA	5	12	7	3	37	27
TOTAL	212	245	277	323	1.393	1.057

FONTE: Núcleo Municipal de Testagem e Aconselhamento em Saúde (NUTES).

NOTA: Contratação de uma médica Infectologista em 16 novembro de 2020.

QUADRO 65 - NÚMERO DE ATENDIMENTOS REALIZADOS POR PROFISSIONAIS, EXCETO MÉDICO - NUTES

Profissional	Setembro	Outubro	Novembro	Dezembro	3º Q 2019	3º Q 2020
Enfermagem / Psicologia / Serviço Social / Farmácia	1.395	1.694	1.307	874	3.047	5.270
Técnico de Enfermagem	352	156	277	229	3.204	1.014
Agente Administrativo	1.747	1.850	1.584	1.103	6.251	6.284
TOTAL	3.494	3.700	3.168	2.206	12.502	12.568

FONTE: Núcleo Municipal de Testagem e Aconselhamento em Saúde (NUTES).

NOTA: O aumento nos atendimentos dos profissionais de saúde de nível superior deu-se devido à transferência da Unidade Dispensadora de Medicamentos do HIV ao NUTES em março de 2020, devido a Pandemia do COVID19

QUADRO 66 - NÚMERO DE TESTES RÁPIDOS REALIZADOS PELO NUTES

TESTES	Setembro	Outubro	Novembro	Dezembro	3º Q 2019	3º Q 2020
Vírus do HIV	75	91	68	68	705	302
Vírus da Hepatite B	66	83	62	60	702	271
Vírus da Hepatite C	66	83	62	59	704	270
Sífilis	65	83	60	60	673	268
TOTAL	272	340	252	247	2.784	1.111

FONTE: Núcleo Municipal de Testagem e Aconselhamento em Saúde (NUTES).

NOTA: Houve diminuição da procura pelo serviço devido à Pandemia do Covid-19.

QUADRO 67 - NÚMERO DE FÓRMULAS INFANTIS, PRESERVATIVOS E MATERIAL EDUCATIVO DISTRIBUÍDO PELO NUTES

Material	Setembro	Outubro	Novembro	Dezembro	3º Q 2019	3º Q 2020
FÓRMULAS INFANTIS (LATA)	81	50	70	72	15	273
PRESERVATIVOS FEMININO (UNIDADE)	400	-	200	400	2.228	1.000
PRESERVATIVOS MASCULINO (UNIDADE)	12.528	-	1.440	4.176	25.264	18.144
GEL LUBRIFICANTE (UNIDADE)	-	700	1.000	1.900	100	3.600
MATERIAL EDUCATIVO (UNIDADE)	250	350	500	1.000	3.179	2.100

FONTE: Núcleo Municipal de Testagem e Aconselhamento em Saúde (NUTES).

NOTA 1: Devido a Pandemia do COVID 19 houve diminuição na saída materiais e preservativos.

NOTA 2: Aumento de entrega de Formula Infantil devido ao aumento do número de gestantes atendidas pelo NUTES.

QUADRO 68 - NÚMERO DE EVENTOS / ATIVIDADES EDUCATIVAS REALIZADOS PELO NUTES E NÚMERO DE PARTICIPANTES

	Setembro	Outubro	Novembro	Dezembro	3º Q 2019	3º Q 2020
Eventos de Educação em Saúde à Comunidade e Profissionais de Saúde.	-	-	-	-	26	-
Número de Participantes da Comunidade nos eventos de educação em Saúde	-	-	-	-	808	-
Número de Profissionais da SEMS Capacitados	-	-	-	-	319	-

FONTE: Núcleo Municipal de Testagem e Aconselhamento em Saúde (NUTES).

NOTA: Ações Educativas não foram realizadas devido à Pandemia do COVID-19. As orientações foram realizadas aos profissionais via e-mail, telefone e ou whatsapp.

8.1.4 PACTUAÇÃO INTERFEDERATIVA DE INDICADORES 2020

A Pactuação Interfederativa de Indicadores (dantes chamado de SISPACTO) corresponde a uma série de indicadores de saúde. Tais indicadores e metas são pactuadas pelo município com a Secretaria de Estado e este com o Ministério da Saúde com objetivo do alcance de metas nacionais, estadual e regional. A pactuação e acompanhamento destes indicadores são realizados anualmente.

QUADRO 69 - RESULTADOS DO SISTEMA INTEGRADO DE MONITORAMENTO, EXECUÇÃO E CONTROLE - ALGUNS INDICADORES DA PACTUAÇÃO INTERFEDERATIVA SELECIONADOS PELO CMS/SJP

Número do item no SISPACTO	Indicadores para o Relatório Quadrimestral	3º Q 2020
5	Proporção de casos de doenças de notificação compulsória imediata (DNCI) encerrados em até 60 dias após notificação.	Meta: 87,8%
		75,0%
8	Número de casos novos de sífilis congênita em menores de 1 ano de idade.	Meta: 53 (ano)
		7
9	Número de casos novos de AIDS em menores de 5 anos.	Meta: 0 (ano)
		-
14	Proporção de gravidez na adolescência entre as faixas etárias de 10 a 19 anos	Meta: 10,5%
		9,89%
21	Ações de Matriciamento realizadas por CAPS com equipes de Atenção Básica	Meta: 36 visitas (ano)
		29
23	Proporção de preenchimento do campo "ocupação" nas notificações de agravos relacionados ao trabalho	Meta: 100%
		100%

FONTE: DAS e Vigilância Epidemiológica

NOTA: Dados preliminares retirados em 08/02/2021, sujeitos a alterações.

8.2 VIGILÂNCIA AMBIENTAL

A Divisão de Saúde Ambiental é a área do Departamento de Promoção e Vigilância da Secretaria Municipal de Saúde responsável pelo planejamento, gerenciamento e execução de atividades relativas à vigilância ambiental em Saúde. Constitui-se em um conjunto de ações que proporciona o conhecimento e a detecção de qualquer mudança nos fatores determinantes e condicionantes do Meio Ambiente que interferem na saúde humana, com a finalidade de identificar as medidas de prevenção e controle dos fatores de riscos ambientais relacionados às doenças ou outros agravos à saúde.

Enfrentamento ao SARS-CoV-2: Informação via telefone / Preenchimento das fichas de reclamação; Inserção de dados para o Ministério e Secretaria de Estado de Saúde / Monitoramento dos casos suspeitos e positivos na Divisão de Vigilância Epidemiológica desde 04 de julho de 2020 / Buscativa via sistema, de pacientes suspeitos e positivos / Buscativa e monitoramento *in loco* de pacientes suspeitos e positivos sem

contato telefônico / Entrega de notificação compulsória de isolamento domiciliar nas residências dos pacientes positivos / Apoio administrativo à equipe de monitoramento da Vigilância Epidemiológica.

Desafio: Recursos Humanos (afastamentos de servidores devido ao grupo de risco).

QUADRO 70 - NÚMERO DE ANÁLISES REALIZADAS DO PROGRAMA DE VIGILÂNCIA DA QUALIDADE DA ÁGUA PARA CONSUMO HUMANO (VIGIAGUA)

Análises		Setembro	Outubro	Novembro	Dezembro	3° Q 2020
Análises Realizadas Total	Coliforme Total	18	18	18	18	72
	Cloro	11	10	16	14	51
	Turbidez	18	18	18	18	72
	Flúor	8	8	8	8	32
Análises Disponibilizadas pelo Estado Via LACEN	Coliforme Total	10	10	10	10	40
	Flúor	-	-	-	-	-
	Cloro	-	-	-	-	-
	Turbidez	10	10	10	10	40
Análises Realizadas pela SEMS SJP	Coliforme Total	8	8	8	8	32
	Flúor	8	8	8	8	32
	Cloro	11	10	16	14	51
	Turbidez	8	8	8	8	32
TOTAL		110	108	120	116	454
3° Quadrimestre de 2019: 1.192						

FONTE: Vigilância Ambiental SEMS SJP - Dados Preliminares sujeitos a alteração.

NOTA: As análises realizadas pelo Lacen-PR foram retomadas no mês de maio 2020, porém em quantidade reduzida. O contrato com Laboratório particular, que havia terminado em fevereiro 2020 foi retomado em agosto 2020.

QUADRO 71 - NÚMERO DE DENÚNCIAS ATENDIDAS PELA VIGILÂNCIA AMBIENTAL

Denúncias	Setembro	Outubro	Novembro	Dezembro	3° Q 2020
Cães - Guarda Responsável	-	-	-	-	-
Cavalos soltos na rua	-	-	-	-	-
Criação de Animais	2	4	-	1	7
Dengue - Água Parada	-	-	-	-	-

Esgoto	4	4	2	2	12
Fossa	-	-	-	-	-
Pombos	-	-	-	-	-
Problemas de Higiene Ambiental	-	-	-	-	-
Proliferação de Pragas	-	-	-	-	-
Ratos	-	-	-	-	-
Reciclagem	-	-	-	-	-
Resíduos	-	-	2	-	2
Reclamações Gerais	1	1	-	-	2
Total	7	9	4	3	23
DEMANDA REPRIMIDA:					00
3º Quadrimestre de 2019 - TOTAL: 138 - Demanda Reprimida: 00					

FONTE: Vigilância Ambiental SEMS SJP.

QUADRO 72 - NÚMERO DE ATIVIDADES EDUCATIVAS REALIZADAS PELA VIGILÂNCIA AMBIENTAL

	Setembro	Outubro	Novembro	Dezembro	3º Q 2019	3º Q 2020
Eventos, Palestras e Ações Educativas	-	-	-	-	3	-
Número de Participantes	-	-	-	-	410	-

FONTE: Vigilância Ambiental SEMS SJP.

NOTA: Devido à pandemia os eventos que possam causar aglomeração de pessoas foram cancelados.

8.2.1 Unidade de Vigilância de Zoonoses (UVZ)

A Divisão de Saúde Ambiental, no Município de São José dos Pinhais também engloba as ações relativas ao monitoramento e controle de zoonoses e vetores, as quais são executadas na Unidade de Vigilância de Zoonoses (UVZ).

O objetivo principal da Unidade de Vigilância de Zoonoses (UVZ) é a prevenção, monitoramento e controle de zoonoses de relevância para a saúde pública, além da raiva, leptospirose, hantavirose e esporotricose estendem-se para outras doenças transmitidas por vetores como a Dengue, Zika vírus, Chikungunya e febre amarela. As ações, as atividades e as estratégias de vigilância se pautam em atuar e intervir, direta ou indiretamente, sobre as populações de animais alvo, de modo a refletir em benefício direto (quanto à redução ou eliminação, quando possível, do risco iminente de transmissão de zoonose) a saúde da população humana.

A UVZ tem o papel de fazer a vigilância de zoonoses conforme a Portaria n° 758 de 26 de agosto de 2014 e Portaria n° 1138 de 23 de maio de 2014, ambas do Ministério da Saúde. A portaria e seus esclarecimentos definem as ações e atividades da UVZ são voltadas para a prevenção de zoonoses, diferenciando-se dos programas que visam primordialmente à saúde animal, o bem estar animal ou a segurança pública.

A UVZ também participa de Grupo Técnico Regional das Unidades de Vigilância de Zoonoses da 2ª Regional de Saúde Metropolitana, com reuniões mensais para fortalecimento e direcionamento das ações com relação às Zoonoses.

Enfrentamento ao SARS-CoV-2: Os Agentes de Combate a Endemias (ACE) e técnicos da UVZ executaram ações de orientação sobre os cuidados necessários para a prevenção da Covid 19 junto ao comércio e também realizaram busca ativa de pacientes auxiliando no monitoramento em parceria com a Divisão de Vigilância Epidemiológica.

Desafios: Recursos Humanos (Agente Administrativo e Agente de Combate a Endemias).

Material Adquirido/Recebido: 06 Câmeras de monitoramento.

Atividades Educativas Atendidas pelos Servidores da UVZ: Manejo de serpentes: contenção para destino apropriado.

Ações realizadas da Programação Anual de Saúde 2020:

Diretriz 10 – Ação n° 22 – Meta – 22.1 - *Realizar campanhas de combate a doenças como dengue, Zika, Chikungunya e febre amarela.* Realizado.

QUADRO 73 - NÚMERO DE ATIVIDADES EM GERAL REALIZADAS NO CANIL

CANIL	Setembro	Outubro	Novembro	Dezembro	3° Q 2019	3° Q 2020
Atendimentos referentes a animais (cães, gatos, equinos, bovinos)	8	5	13	4	25	30
Aplicação de vacina antirrábica (cães e gatos)	78	63	59	143	192	343
Procedimentos de eutanásia	-	-	2	3	15	5
Procedimentos de adoção e resgate	-	-	1	-	10	1
Procedimentos (amostras LACEN)	3	1	4	10	62	18
TOTAL:	89	69	79	160	304	397

FONTE: Vigilância Ambiental SEMS SJP / Unidade de Vigilância de Zoonoses (UVZ).

QUADRO 74 - NÚMERO DE ATENDIMENTOS REFERENTES A ANIMAIS SINANTRÓPICOS

	Setembro	Outubro	Novembro	Dezembro	3° Q 2019	3° Q 2020
Vistoria Roedores	1	3	1	2	22	7
Investigação Leptospirose	-	1	-	-	3	1
Investigação Hantavirose	-	-	-	-	-	-
Investigação Dengue	-	-	-	-	2	-
Outras vistorias (pombos, morcegos, lagartas, triatomíneos, escorpíões, cobras, carrapatos)	6	18	6	7	20	37
TOTAL:	7	22	7	9	47	45

FONTE: Vigilância Ambiental SEMS SJP / Unidade de Vigilância de Zoonoses (UVZ).

NOTA: As vistorias de roedores são por demanda, tendo uma variação quanto à procura.

QUADRO 75 - NÚMERO DE ATENDIMENTOS ÀS DENÚNCIAS E RECLAMAÇÕES

	Setembro	Outubro	Novembro	Dezembro	3° Q 2020
Denúncias e Reclamações Atendidas	23	27	27	14	50
DEMANDA EM ANDAMENTO :					10
DEMANDA REPRIMIDA :					0
3° Quadrimestre 2019: 421 - Demanda em Andamento: 13 - Demanda Reprimida: 0					

FONTE: Vigilância Ambiental SEMS SJP / Unidade de Vigilância de Zoonoses (UVZ).

QUADRO 76 - NÚMERO DE ATIVIDADES NO COMBATE À DENGUE

	Setembro	Outubro	Novembro	Dezembro	3° Q 2019	3° Q 2020
Nº de imóveis inspecionados	410	1136	282	175	6.102	2.003
Quantidade de larvas/ Pupas coletadas	85	65	99	720	2.072	969
Quantidade de larvas/pupas Positivas para <i>Aedes</i>	-	3	7	83	158	93
Delimitação de Foco (Bloqueios)	-	-	4	10	1	14

Vitorias em Pontos Estratégicos (PE)	28	19	21	20	59	88
Vitorias em Armadilhas (Semanal)	116	109	100	125	36	450
Reclamações / Pesquisa Vetorial Especial	2	-	1	19	70	22
TOTAL:	641	1.332	514	1.152	8.498	3.639

FONTE: Vigilância Ambiental SEMS SJP / Unidade de Vigilância de Zoonoses (UVZ).

NOTA: Realizado levantamento de Índice de Infestação de 01 outubro a 15 de novembro de 2020.

QUADRO 77 - NÚMERO DE ATIVIDADES EDUCATIVAS REALIZADAS PELA UVZ

	Setembro	Outubro	Novembro	Dezembro	3º Q 2019	3º Q 2020
Número de Eventos, Palestras e Ações Educativas	1	-	-	-	41	1
Número de Participantes Usuários	200	-	-	-	4.073	200

FONTE: Vigilância Ambiental SEMS SJP / Unidade de Vigilância de Zoonoses (UVZ).

NOTA: Eventos suspensos devido ao COVID-19.

8.3 VIGILÂNCIA SANITÁRIA - VISA

Entende-se por Vigilância Sanitária, o conjunto de ações capaz de eliminar, diminuir ou prevenir riscos à saúde e de intervir nos problemas sanitários decorrentes do meio ambiente, produção e circulação de bens, prestação de serviços de interesse da saúde e abrangendo o controle de bens de consumo que, direta ou indiretamente, se relacionem com a saúde (compreendidas todas as etapas e processos, da produção ao consumo) e o controle da prestação de serviços que se relacionam direta ou indiretamente com a saúde (Lei nº 8.080/90).

8.3.1 Atividades em Andamento na Vigilância Sanitária

Aguardando análise da PGM (Revisão do Código Sanitário Municipal), inclusive foram realizadas as adequações e ponderações solicitadas.

8.3.2 Parcerias Intersetoriais da Vigilância Sanitária

- Secretaria da Educação: Programa Estadual de Controle de Resíduos de Medicamentos Veterinários em Alimentos de Origem Animal (PAMvet-PR);

- Secretaria de Finanças: Ação Integrada de Fiscalização Urbana (AIFU) e demais ações provocadas por demanda de reclamações;
- Secretaria da Indústria, Comércio e Turismo: Projeto Micro Empreendedor Individual (MEI);
- Secretaria da Agricultura: Resolução Estadual nº 004/2017 Agricultura Familiar; Eventos;
- SENAR: Serviço Nacional de Aprendizagem Rural;
- EMATER: Empresa de Assistência Técnica e Extensão Rural do Governo do Distrito Federal.
- SESA / 2º Regional de Saúde;
- Secretaria de Planejamento.

Enfrentamento ao SARS-CoV-2: Fiscalização educativa: fiscalizar e orientar sobre os cumprimentos das medidas de cuidados com a Covid-19 em decorrência aos Decretos publicados pela Prefeitura.

Participação intensa de todos os fiscais no atendimento a denúncias /reclamações para atender a população e diminuir a disseminação do vírus.

Desafios: Recursos Humanos (fiscais e administrativo).

QUADRO 78 - NÚMERO DE ATIVIDADES REALIZADAS - VIGILÂNCIA SANITÁRIA

ATIVIDADES / PROCEDIMENTOS	Setembro	Outubro	Novembro	Dezembro	3º Q 2020
Atividades educativas para o setor regulado (01.02.01.005-6)	70	171	80	89	410
Atividade educativa para a população (01.02.01.022-6)	-	-	-	-	-
Cadastro de estabelecimentos sujeitos a Vigilância Sanitária (01.02.01.007-2)	67	180	173	32	452
Exclusão de cadastro de estabelecimentos sujeitos a Vigilância Sanitária (01.02.01.016-1)	-	-	-	-	-
Inspeção dos estabelecimentos sujeitos a Vigilância Sanitária (01.02.01.017-0) (01.02.01.046=1)	290	706	446	449	1.891
Licenciamento dos estabelecimentos sujeitos a Vigilância Sanitária (01.02.01.018-8)(01.02.01.047-1)	250	608	400	314	1.572
Recebimento de Denúncias / Reclamações (01.02.01.023-4)	11	12	13	7	43
Atendimento à Denúncias / Reclamações (01.02.01.023-4)	11	11	11	10	43
Fiscalização do uso de produtos fumígenos derivados do tabaco em ambientes coletivos fechados, públicos ou privados (01.02.01.048-0)	25	25	16	53	119
Instauração de processo administrativo sanitário (01.02.01.052-8)	1	10	-	-	11

Conclusão de processo administrativo sanitário (01.02.01.053-6)	-	-	-	-	-
Análise de projetos básicos de arquitetura (01.02.01.006-4)	19	19	19	17	74
Aprovação de projetos básicos de arquitetura (01.02.01.019-6)	2	9	12	4	27
TOTAL	746	1.751	1.170	975	4.642
3º Quadrimestre de 2019: 6.801					

FONTE: Vigilância Sanitária SEMS SJP

NOTA: Alguns serviços foram suspensos devido à crise pandêmica mundial por COVID-19.

8.4 VIGILÂNCIA A SAÚDE DO TRABALHADOR - VISAT

A Vigilância em Saúde do Trabalhador compreende uma atuação contínua e sistemática, ao longo do tempo, no sentido de detectar, conhecer, pesquisar e analisar os fatores determinantes e condicionantes dos agravos à saúde relacionados aos processos e ambientes de trabalho, em seus aspectos sociais, tecnológicos, organizacional e epidemiológico, com a finalidade de planejar, executar e avaliar intervenções sobre esses aspectos, de forma a eliminá-los ou controlá-los.

As principais atividades econômicas do município segundo a Classificação Nacional de Atividades Econômicas (CNAE) são: indústria de transformação que emprega 26.327 pessoas, seguida pelo Comércio, Reparação de Veículos automotores e Motocicletas empregando 23.383 pessoas e em terceiro lugar ficam as atividades mal especificadas, empregando 13.583 pessoas.

As principais atividades econômicas por estabelecimento e empregos do município são: Comércio varejista com 2.066 estabelecimentos, empregando 14.301 pessoas; Transporte e comunicações com 724 estabelecimentos empregando 14.438 pessoas; Indústria do material de transporte com 59 estabelecimentos empregando 12.714 pessoas; Serviços de alojamento, alimentação, reparo, manutenção, radiodifusão e televisão com 606 estabelecimentos empregando 5.336 pessoas e Comércio atacadista com 301 estabelecimentos empregando 4.304 pessoas.

Atribuições do Setor de Segurança e Saúde do Trabalhador:

- Elaborar e atualizar do ano anterior o diagnóstico de situação da Saúde do Trabalhador no município;
- Notificar agravos relacionados à saúde do trabalhador no sistema SINAN e preencher os campos ocupação, dados da empresa e descrição do acidente;
- Investigar todas as ocorrências notificadas de acidentes de trabalho graves e fatais, crianças e adolescentes em até 10 dias úteis;
- Acionar a rede de combate e erradicação do trabalho infantil e de proteção do trabalhador adolescente para casos notificados e denunciados de trabalho infantil;
- Propiciar condições necessárias para a capacitação da equipe em saúde do trabalhador capacitando todos os profissionais da equipe.
- Realizar vigilância dos ambientes e processos de trabalho nas empresas formuladoras e de síntese de agrotóxicos;

- Realizar vigilância dos ambientes e processos de trabalho nos estabelecimentos assumidos pela vigilância sanitária municipal;

- Desenvolver ações de saúde do trabalhador no ramo da construção civil;

- Desenvolver ações de saúde do trabalhador no trabalho rural;

- Desenvolver ações de saúde do trabalhador nos frigoríficos e abatedouros;

- Realizar vigilância dos ambientes de trabalho em todos os ramos prioritários de acordo com o perfil produtivo e processos de trabalho existentes no território;

- Promover redução de riscos e agravos à saúde da população por meio de ações de promoção e vigilância em saúde do trabalhador;

- Ampliar casos notificados de doenças e agravos relacionados ao trabalho em 10% comparados ao ano anterior;

- Promover ações preventivas através de atividades educacionais para conscientização do trabalhador a fim de garantir a saúde do mesmo nas diversas áreas de atuação;

- Realizar visitas técnicas orientadas para diminuir os agravos à saúde do trabalhador, conforme dados estatísticos, anualmente;

- Levantar causas dos agravos notificados e orientar ações preventivas para evitar novos eventos, anualmente;

- Promover 80% de participação da equipe em eventos de capacitação;

- Participar do comitê de óbitos e amputações do Ministério Público e encaminhar roteiro de investigação;

- Cumprir diretrizes do Programa Anual de Saúde de São José dos Pinhais;

- Atender demanda de recomendações do Ministério Público do Trabalho para VISAT encaminhadas ao Município;

- Manter rotina de investigações de acidentes e agravos relacionados ao trabalho nos prazos pactuados;

- Manter a integração com a equipe de fiscalização VISA;

- Manter a RENAST municipal através de novas articulações com o setor público e regulado.

O sistema de notificações SINAN estabelece critérios de gravidade para registro dos acidentes relacionados ao trabalho.

Por este motivo os dados de investigação de acidente de trabalho diferem do número de registro no SINAN. Após o procedimento investigatório é realizada seleção e avaliação dos casos que podem ser inseridos no banco de dados.

Enfrentamento ao SARS-CoV-2: A equipe VISAT realizou inspeções referente ao COVID 19.

Desafios: Recursos Humanos (Agente Administrativo).

Ações da VISAT conforme a Programação Anual de Saúde 2020:

Diretriz 10 – Ação nº 24 – Meta 24.2 - *Preencher no mínimo 95% das notificações quanto ao campo "ocupação".* – Realizado. 100% das notificações possuem preenchimento quanto ao campo “ocupação”

Diretriz 10 – Ação nº 25 – Meta 25.1 - *Investigar 100% das notificações de acidentes graves, fatais e envolvendo crianças e adolescentes* – Não foram notificados acidentes graves e fatais envolvendo crianças e adolescentes.

Diretriz 10 – Ação nº 28 - Meta 28.1 - *Realizar evento anual no Município para promover a prevenção de acidentes de trabalho na construção civil envolvendo parcerias como sindicato e outros órgãos de representação destes trabalhadores.* – Realizado, foram realizadas orientações nos alojamentos das empresas IG Transmissões e Distribuição de Energia e Mecanorte Construções.

QUADRO 79 - NÚMERO DE INSPEÇÕES, NOTIFICAÇÕES E ORIENTAÇÕES REALIZADAS - VISAT

ATIVIDADES / PROCEDIMENTOS	Setembro	Outubro	Novembro	Dezembro	3º Q 2019	3º Q 2020
Investigações de acidente de trabalho realizadas	-	1	15	2	216	18
Notificações do Sistema SINAN	-	3	10	1	56	14
Acidentes por Exposição à Material Biológico	-	-	-	-	-	-
Acidentes por Intoxicações exógenas relacionadas ao trabalho	-	-	-	-	9	-
Inspeções em Empresas com Finalidade Específica em Saúde do Trabalhador	17	5	27	10	66	59
Ações integradas e intersetoriais conjuntas com Vig. Epidemiológica, Sanitária, Ambiental, outras secretarias e Assistência	-	-	-	2	2	2
Atendimento à reclamações e denúncias relacionadas à Saúde do Trabalhador	17	4	12	8	3	41
Participação em Comitês, Câmaras Técnicas, Fóruns e Formações em Saúde do Trabalhador	-	-	-	-	2	-
TOTAL					354	134

FONTE: Vigilância em Segurança e Saúde do Trabalhador SEMS SJP.

NOTA 1: Conforme Nota Informativa nº 94/2019 DSASTE/SVS/MS, sobre as novas definições dos agravos e doenças relacionados ao trabalho do SINAN, a nova terminologia é "ACIDENTE DE TRABALHO" e não mais "ACIDENTE DE TRABALHO GRAVE", ampliando assim os casos notificados.

NOTA 2: Investigações de acidentes de trabalho foram suspensas devido à pandemia por COVID-19, conforme orientação do CEREST-2ª RSM, sendo realizadas somente investigações de acidente de trabalho apenas nos casos graves de acidente de trabalho.

Nas investigações e inspeções a equipe VISAT realiza intervenções e recomendações à empresas locais para prevenção da ocorrência de novos acidentes. Os meios de investigação são através de visita domiciliar ao acidentado, contato telefônico e intervenção nas empresas.

Dados sujeitos a alteração para acidente com material biológico, pois o banco de dados disponível para consulta (Hospital do Trabalhador - HT) não proporciona retroalimentação. Nosso Município não notifica devido à duplicidade de dados. O atendimento de todos os casos e notificações é feita via Hospital do Trabalhador que é o hospital de referência. As informações que constam nesta planilha foram disponibilizadas pelo sistema de atendimento local SIST da PM SJP e dos dados oferecidos pelo Centro de Referência em Saúde do Trabalhador (CEREST) Macro-Leste.

9 DEPARTAMENTO DE URGÊNCIA

O Departamento de Urgência do município atua em consonância com os princípios do Sistema Único de Saúde, garantindo a universalidade, a equidade e a integralidade das ações de saúde.

Composto pela Unidade de Pronto Atendimento: Serviço de Atendimento Móvel de Urgência (SAMU), Serviço Integrado de Atendimento ao Trauma em Emergência (SIATE) e Transporte Sanitário de pacientes.

9.1 UNIDADE DA SAÚDE DE ATENDIMENTO ESPECIALIZADO DE APOIO AO SAMU

O SAMU atua de forma integrada com a Polícia Rodoviária Federal, Polícia Militar, por meio do Corpo de Bombeiros pelo Serviço Integrado de Atendimento ao Trauma em Emergência (SIATE). Hoje o foco do seu atendimento são ocorrências clínicas, traumáticas, obstétricas.

A integração do SAMU regional metropolitano de SJP acontece efetivamente com os usuários do sistema público de saúde através do telefone 192 para situações de urgência e emergência a saúde no ambiente extra-hospitalar, realizando o atendimento e encaminhamento de pacientes para as portas hospitalares pactuadas pela grade de referência do complexo regulador. Nos casos de transferências de alto risco, o SAMU entra em contato com o complexo regulador das urgências e emergências através da Secretaria do Estado da Saúde SESA, em conjunto com a 2ª Regional de Saúde para solicitar uma vaga a um hospital. Em São José dos Pinhais, a referência é o Hospital e Maternidade Municipal São José dos Pinhais, Unidade de Pronto Atendimento. Para paciente em protocolo de Dor Torácica, Acidente Vascular Cerebral (AVC) Hemorrágico, Hemorragia Digestiva Alta, Abdômen Agudo, e outros, temos os Hospitais de referência em Curitiba e Região metropolitana.

O SAMU possui cinco ambulâncias, sendo elas duas Unidades de Suporte Avançado (USA), que representa duas ambulâncias UTI equipadas com cardioversor/desfibrilador, respirador de transporte e outros equipamentos avançados para atendimentos de Urgência e Emergência, tripuladas por um condutor veículo de urgência, um enfermeiro e um médico. Três Unidades de Suporte Básico, equipadas com desfibrilador externo automático (DEA), além de outros equipamentos de suporte básico, tripuladas por condutor de veículos de urgência e técnicos de enfermagem especializados em suporte básico de vida e Atendimento Pré-Hospitalar.

Para bem atender a população, o SAMU de São José dos Pinhais conta com o Núcleo de Educação em Urgências, que é um espaço destinado à capacitação, habilitação e educação continuada de recursos humanos que prestam socorro à população, de caráter público e de abrangência municipal, e desta forma desenvolvendo e aprimorando de forma participativa e sustentada as políticas públicas voltadas para esta área e também potencializando a capacidade educacional dos profissionais com experiência prática em urgência.

O setor fica localizado atualmente na base do SAMU SJP, com ampla sala para aulas teóricas e práticas, possui materiais e equipamentos para treinamentos de atendimento pré-hospitalar e resgate, mini-biblioteca com acervo entre livros e periódicos, totalizando 246 materiais para estudos e pesquisas, multimídia, sempre proporcionando um ambiente agradável e dinâmico. Serviço com flexibilidade de horários para atender e capacitar a todos os funcionários que trabalham por escala.

O Comitê Gestor Municipal de Atenção as Urgências e Emergências do Município de São José dos Pinhais objetiva, por meio do Plano Municipal de Saúde a atenção integral às urgências, aperfeiçoar e otimizar o

direcionamento de forma clara, correta e dinâmica do usuário, fazendo com que o mesmo percorra os caminhos propostos pela Secretaria Municipal de Saúde com acolhimento e solidez por parte de todos os níveis do sistema de saúde. Deve ser implementado dentro de uma estratégia de *promoção da qualidade de vida* como forma de enfrentamento das causas das urgências. Deve valorizar a prevenção dos agravos e a proteção da vida, gerando uma mudança de perspectiva assistencial – partindo de uma visão centrada nas consequências dos agravos que geram as urgências, para uma visão integral e integrada, com uma abordagem totalizante e que busque gerar autonomia para indivíduos e coletividade.

Assim, deve ser englobada na estratégia promocional a proteção da vida, a educação para a saúde e a prevenção de agravos e doenças, além de se dar novo significado à assistência e à reabilitação. As urgências por causas externas são as mais sensíveis a este enfoque, mas não exclusivamente. As urgências clínicas de todas as ordens também se beneficiam da estratégia promocional.

Assim, a garantia da atenção integral às urgências fica estabelecida pela transversalidade de atuação das coordenações municipais, estaduais e regionais do sistema de urgências que deverá ter, no âmbito da organização desta atenção, autoridade sanitária sobre o conjunto de recursos que a compõem. Isto pressupõe coordenar a atenção urgente no âmbito da atenção primária à saúde, das unidades de urgências não hospitalares e hospitalares (porta e leitos urgentes, UTI e semi-intensivos), pré-hospitalar móvel, regulação de urgências, pós-hospitalar, coordenar a atenção médica em situações de desastre, estimulando, através desta atuação transversal, a organização de uma rede de atenção integral às urgências, buscando a universalidade, a equidade e a integralidade em suas ações.

Base Normativa da Urgência e Emergência no SUS:

A base normativa do SAMU é a Portaria nº 2.657, de 16 de dezembro de 2004 e Portaria nº 1.010, de 21 de maio de 2012. A Portaria nº 3.343 de 29/12/2016 é referente à Qualificação das Unidades Móveis RUE.

Enfrentamento ao SARS-CoV-2: No início da pandemia foi criada uma equipe técnica composta por médicos, enfermeiros e gestores para elaboração e atualização dos informativos e protocolos sobre o SARS-CoV-2. No dia 12 de maio a equipe técnica elaborou a última versão das *Orientações Para o Enfrentamento ao COVID-19*.

No 3º quadrimestre de 2020, foram realizados diversos treinamentos sobre suporte básico de vida e suporte avançado de vida, suporte básico de vida e imobilização, orientações sobre os diversos Equipamentos de Proteção Individual (EPI) e curso de direção defensiva para os condutores. Em adição, foram garantidos materiais de insumo para enfrentamento ao COVID (exemplos: macacão de proteção, *face shield*, óculos de proteção). Outra ação do SAMU SJP é a exclusividade de duas ambulâncias da frota para transporte de pacientes suspeitos de COVID-19.

Avanços e Conquistas: Atuação de residente do serviço social (Programa de Residência Multiprofissional em Urgência e Emergência) no desenvolvimento de projetos no SAMU / Aquisição de uniforme novo (macacão e camiseta) para as equipes dos serviços móveis / Aquisição de equipamentos médicos e celulares.

Desafios: Recursos Humanos (atestados e afastamentos prolongados devido à pandemia por COVID-19) / Manutenção da frota de veículos e equipamentos / Aquisição de veículo novo para atendimento de pacientes cadeirantes / Vários pedidos de cancelamento de atas, deixando o serviço sem fornecedores.

Material Adquirido/Recebido: 02 Cardioversores / 10 Desfibriladores Externos Automáticos (DEA) / Celulares / Laringoscópios.

QUADRO 80 - NÚMERO DE ATENDIMENTOS REALIZADOS VIA UNIDADES MÓVEIS DO SAMU

VIATURA	SETEMBRO		OUTUBRO		NOVEMBRO		DEZEMBRO		3º Q 2019	3º Q 2020
	Atendimento	Transporte	Atendimento	Transporte	Atendimento	Transporte	Atendimento	Transporte		
SAMU 899 Alfa 20	59	56	56	65	61	64	60	49	576	470
SAMU 800 Victor 21	73	58	65	58	66	71	63	50	465	504
SAMU 900 Bravo 21	215	28	214	37	216	34	202	19	980	965
SAMU 901 Bravo 22	232	24	208	34	202	30	196	18	868	944
SAMU 902 Bravo 23	197	28	217	26	195	26	199	19	1.160	907
TOTAL	776	194	760	220	740	225	720	155	4.049	3.790

FONTE: Fichas de atendimento do SAMU SJP.

NOTA 1: Redução do número de atendimentos devido à pandemia.

NOTA 2: No total do Quadro não estão computados os seguintes casos: ocorrências canceladas pelo solicitante, remoção por meios próprios, remoção por terceiros, endereço não localizado ou recusa de atendimento.

9.1.1 Núcleo de Educação em Urgências - NEU

A implantação do Núcleo de Educação em Urgências (NEU) foi determinada pela Portaria 2048, de 05 de novembro de 2002 do Ministério da Saúde, devido ao comprometimento da qualidade na assistência. Este Regulamento Técnico propôs a criação do NEU devido à necessidade de criar estruturas capazes de problematizar a realidade dos serviços e estabelecer o nexo entre trabalho e educação, de forma a resgatar o processo de capacitação e educação continuada para o desenvolvimento dos serviços em saúde e a necessidade de estabelecimento de currículos mínimos de capacitação e habilitação para o atendimento às urgências.

O NEU desenvolve suas atividades de forma participativa e sempre se fundamentando nas políticas públicas voltadas para esta área, potencializando a capacidade educacional dos profissionais com experiência prática em urgência, devido à existência de um grande número de trabalhadores já atuando no setor e a necessidade de garantir-lhes habilitação formal, obrigatória e com renovação periódica para o exercício profissional e a intervenção nas urgências.

Os objetivos do NEU são promover programas de formação e educação continuada na forma de treinamentos em serviço, capacitar os recursos humanos envolvidos em todas as dimensões da atenção à saúde, inclusive através dos projetos desenvolvidos, como o Programa Parceiros do SAMU, que visa fornecer treinamentos periódicos aos servidores da atenção primária, e o Programa “Samuzinho”, que ocorre nas escolas com alunos do ensino fundamental que recebem orientações sobre primeiros socorros.

Preocupando-se cada vez mais com a melhoria da educação continuada e como forma de realizar o crescimento e desenvolvimento das capacitações e praticar a responsabilidade social, o NEU utiliza parcerias com outras instituições e órgãos públicos, assim como também tem a responsabilidade de certificar e recertificar os profissionais atuantes no atendimento das urgências e propor parâmetros para a progressão funcional dos trabalhadores em urgências em parceria com a Escola de Saúde Pública de São José dos Pinhais.

Enfrentamento ao SARS-CoV-2: Foram realizadas capacitações e palestra educativa. A palestra foi realizada na Empresa Gatron, a qual faz parte do Plano Auxílio Mútuo (PAM), para conscientizar os funcionários sobre a importância das medidas de precaução contra o SARS-CoV-2 e noções de primeiros socorros diante da pandemia.

Foram realizadas capacitações sobre a importância e o devido uso dos Equipamentos de Proteção Individual (EPI), paramentação e desparamentação, biossegurança e suporte básico e avançado de vida no atendimento ao paciente com COVID-19.

Avanços e Conquistas: Acadêmicos do último ano do curso de graduação de Enfermagem do Programa Brasil Conta Comigo - Apóia SUS, auxiliaram, em todos os setores, no enfrentamento contra o COVID-19, inclusive nos treinamentos do NEU / O Programa Parceiros do SAMU começou a ser retomado, porém com horários estabelecidos e número máximo de pessoas estipulado por horário, devido a situação da pandemia / Foram conquistadas parceria com as seguintes instituições: Água Mineral Prata da Serra, SINSEP, Secretaria Municipal de Urbanismo, Transporte e Trânsito, Loja HAVAN, Corpo de Bombeiros e Polícia Civil.

Desafios: Recursos Humanos (Estagiário) / Programa Samuzinho suspenso devido à pandemia / Suspensão de treinamentos com presença de servidores em grande número devido à pandemia.

Atividades Educativas Oferecidas à Comunidade: Palestra sobre Primeiros Socorros e Conscientização sobre Cuidados Sobre o COVID-19 (Empresa Gatron).

Atividades Educativas Oferecidas aos Servidores: Abordagem primária e Suporte Básico de Vida (SBV) - (Pediatria) / Segurança da Cena / Imobilizações e Remoções / Suporte Básico de Vida e Cadeia de Sobrevida / Indicações e manejo da Bolsa-Válvula-Máscara (BVM) - adulto-ped-neonatal / Capacitação de Direção Defensiva e Segurança para os motoristas do SAMU - aula teórica e prática / Suporte Básico de Vida (SBV) / Atualização sobre Imobilizações / Funcionamento do Desfibrilador Externo Semiautomático (DEA).

QUADRO 81 - NÚMERO DE ATIVIDADES E PROFISSIONAIS CAPACITADOS – NEU / SAMU 192 SJP

	Setembro	Outubro	Novembro	Dezembro	3º Q 2019	3º Q 2020
Número de atividades realizadas	13	8	7	2	23	30
Número de profissionais capacitados	175	139	69	29	249	412

FONTE: Núcleo de Educação em Urgências (NEU) do SAMU SJP.

NOTA 1: Mesmo com a suspensão de atividades educativas que reúnam um número maior de servidores foram desenvolvidas estratégias para a retomadas das capacitações, respeitando protocolos frente à pandemia por COVID-19.

NOTA 2: Os treinamentos realizados com os estagiários recebidos do Programa "Brasil Conta Comigo" - APOIASUS foram realizados individualmente.

9.1.2 Serviço Integrado de Atendimento ao Trauma em Emergência – SIATE SJP

A SEMS SJP em parceria com a Secretaria de Estado da Saúde do Paraná (SESA-PR) garante ao SIATE os seguintes serviços:

- 11 (onze) profissionais médicos;
- Manutenção corretiva da frota de ambulâncias;
- Manutenção corretiva dos equipamentos médicos;
- Manutenção do abastecimento dos suprimentos médicos (materiais e medicamentos).

QUADRO 82 - NÚMERO DE ATENDIMENTOS - PROFISSIONAIS MÉDICOS CEDIDOS - SIATE

Estabelecimento	Setembro	Outubro	Novembro	Dezembro	3º Q 2019	3º Q 2020
Atendimento Móvel - SIATE - SJP Atendimento pelo SUPORTE BÁSICO	220	216	250	175	901	861
Atendimento Móvel - SIATE - SJP Atendimento pelo SUPORTE AVANÇADO	38	37	26	28	102	129

FONTE: TABWIN / Código de referência: 03.01.07.007-5.

NOTA: Atendimento Móvel - SIATE - para outros municípios não disponível no TABWIN.

9.1.3 Transporte de Pacientes

QUADRO 83 - NÚMERO DE PACIENTES ATENDIDOS PELO TRANSPORTE SANITÁRIO

		Setembro	Outubro	Novembro	Dezembro	3º Q 2019	3º Q 2020
Número de Pacientes Cadastrados		101	109	121	119	Média	Média do Item
						125	113
Número de Transportes Sanitários Realizados	ROTA (Pacientes Cadastrados - Sentados)	2.230	2.174	2.148	2.039	9.602	8.591
	ROTA (Pacientes Cadastrados para Transporte em Maca)	172	112	136	105	858	525
	Alta hospitalar, transferências e exames	788	1.046	942	930	2.693	3.706

FONTE: Relatórios da Central de Dados - SAMU SJP.

9.1.4 Unidade de Atendimento Avançado Rui Barbosa

A doença do novo Coronavírus-2019, denominada COVID-19, é uma enfermidade respiratória, Síndrome Respiratória Aguda Grave por Coronavírus 2 (SARS-CoV-2). Em dezembro de 2019, a Organização Mundial de Saúde (OMS) começou a monitorar um aumento de casos de pneumonia de causa desconhecida na cidade de Wuhan, na China. Em 7 de janeiro de 2020, as autoridades chinesas informaram que a causa era esse novo tipo de coronavírus. A OMS declarou, em 30 de janeiro de 2020, que o surto da doença causada pelo novo coronavírus constitui uma *emergência em saúde pública de importância internacional* – o mais alto nível de alerta da Organização, conforme previsto no Regulamento Sanitário Internacional.

Em 11 de março de 2020, o COVID19 foi caracterizada pela OMS como uma pandemia. A OMS desde então, e todos os países, incluindo o *Brasil*, vêm monitorando a progressão, o comportamento, e as respostas dadas ao Covid-19. No dia 23/03/2020, o Ministério da Saúde declarou, por meio da Portaria n° 454, o estado de transmissão comunitária em todo o território nacional.

Neste cenário, em 22 de janeiro de 2020, o Ministério da Saúde ativou o *Centro de Operações de Emergência em Saúde Pública* para coordenar a resposta à essa emergência no âmbito nacional, garantindo a gestão dos dados, sua análise apropriada á geração de informações necessárias para subsidiar a tomada de decisão dos gestores e técnicos na definição de estratégias e ações adequadas e oportunas para o enfrentamento da Covid-19.

Sabe-se que o vírus da Covid-19 é transmitido por gotículas de saliva e secreção, permanece ativo em superfícies, com duração variada, e tem alto índice de transmissibilidade. Pessoas infectadas podem permanecer assintomáticas e transmitir para outras pessoas. Acomete, em suas formas mais graves, idosos e portadores de comorbidades, notadamente, as doenças dos aparelhos cardiovascular e respiratório, diabetes, hipertensão e imunodeprimidos. A letalidade varia de acordo com as políticas de confirmação de casos adotadas em cada país, incluindo a realização de testes de confirmação laboratoriais, mas estima-se que esteja atualmente em 2,2%, embora na Itália seja de quase 10% e no Brasil atualmente esteja em torno de 3,8%.

Conforme o Decreto Estadual 4.230/20 de 16/03/2020 e Decreto Estadual 4.319/20, de 23/03/2020 o Governo do Estado do Paraná decreta adota medidas de combate e enfrentamento a Covid-19 e Estado de Calamidade Pública.

Conforme Decreto Municipal 3.728/20 de 20/03/20, o prefeito de São José dos Pinhais resolve entre outras medidas organizar a resposta assistencial para o combate e enfrentamento ao corona vírus, de forma a garantir o adequado atendimento da população na rede de saúde municipal.

Neste contexto, o Município de São José dos Pinhais, na data de 16/04/2020, inicia o atendimento das síndromes respiratórias e gripais, *de forma centralizada* no Centro de Triagem e Atendimento a Covid-19, sendo a Unidade de Atendimento Avançado Rui Barbosa (UAA RB) o Serviço Municipal de referência para atendimento dos referidos casos.

Avanços e Conquistas: Implantação de Classificação de Risco / Implantação do sistema GAL para as notificações em tempo real, juntamente com emissão de protocolo para emissão de resultados / Contratação de empresas para prestação de serviço médico.

Desafios: Dificuldade no processo de renovações dos contratos de pessoa física, incorrendo em pagamentos por indenização / Recursos Humanos (técnicos em enfermagem) / Dificuldade em acompanhar em tempo real as alterações de fluxo para pagamentos.

Material Recebido / Adquirido: 10 monitores multiparâmetros / 02 aparelhos de eletrocardiograma / 02 laringoscópios / 02 geladeiras de 332 litros.

QUADRO 84 - NÚMERO DE ATENDIMENTOS - UAA RB

	Setembro	Outubro	Novembro	Dezembro	3° Q 2020
Recepcionados	4.234	3.424	6.872	6.245	20.775
Triagem de Enfermagem	4.080	3.374	6.536	5.995	19.985
Consulta Médica	4.002	3.369	6.308	5.909	19.588
Pacientes em Observação	145	91	221	149	606
Outros atendimentos em Geral	4.225	3.465	6.747	6.144	20.581
TOTAL	16.686	13.723	26.684	24.442	81.535

FONTE: UAA RB.

NOTA: No Atendimento Geral não estão inclusos pacientes que desistiram do atendimento antes de passar pela triagem de Enfermagem.

QUADRO 85 - NÚMERO DE PACIENTES ATENDIDOS CONFORME O SEXO - UAA RB

Sexo	Setembro	Outubro	Novembro	Dezembro	3° Q 2020
Homens	1.947	1.560	3.067	2.883	9.457
Mulheres	2.278	1.905	3.680	3.261	11.124
TOTAL	4.225	3.465	6.747	6.144	20.581

FONTE: UAA RB.

QUADRO 86 - NÚMERO DE PACIENTES ATENDIDOS POR FAIXA ETÁRIA - UAA RB

Faixa etária	Setembro	Outubro	Novembro	Dezembro	3° Q 2020
0 a 1	9	5	9	6	29
2 a 9	89	100	128	65	382
10 a 19	343	300	539	472	1.654
20 a 29	1.017	921	1.865	1.484	5.287
30 a 39	1.010	770	1.544	1.381	4.705
40 a 49	843	638	1.254	1.270	4.005
50 a 59	493	383	866	819	2.561
> 60	421	348	542	647	1.958
TOTAL	4.225	3.465	6.747	6.144	20.581

FONTE: UAA RB.

NOTA: Teste Rápido Capilar indisponível e Sorologia IgG indisponível no mês de Dezembro 2020.

QUADRO 87 - DISPENSAÇÃO DE MEDICAMENTOS - UAA RB

MÊS	DISPENSAÇÃO INTERNA	DISPENSAÇÃO EXTERNA
SETEMBRO	1.067	83.184
OUTUBRO	1.181	68.757
NOVEMBRO	1.891	125.337
DEZEMBRO	3.890	116.933
TOTAL	8.029	394.211

FONTE: UAA RB

10 DEPARTAMENTO ADMINISTRATIVO DA UNIDADE DE PRONTO ATENDIMENTO – UPA AFONSO PENA

A Unidade de Pronto-Atendimento 24h (UPA 24h), conforme definição do Ministério da Saúde é um estabelecimento de saúde de complexidade intermediária, articulado com a Atenção Básica, o Serviço de Atendimento Móvel de Urgência - SAMU 192 e a Atenção Hospitalar, a fim de possibilitar o melhor funcionamento da Rede de Atenção às Urgências (RAU).

A efetividade das ações da UPA é de fundamental importância para o tratamento de situações urgentes e com vistas a isso, a UPA Afonso Pena trabalha com o Protocolo Manchester de Classificação de Risco, tendo grande parte da equipe de enfermeiros, treinados e aprovados pelo Grupo Brasileiro de Classificação de Risco.

Visando a adoção de uma linguagem única para a tomada de decisão, redução do tempo de atendimento, maior facilidade e segurança no processo de classificação de risco, a UPA Afonso Pena utiliza-se da ferramenta Trius, por meio da qual, os pacientes são classificados, através do Protocolo de Manchester. Essa ferramenta dispõe de todos os fluxogramas do referido protocolo dentro do seu sistema operacional, denominado Emerges. Também, através deste, é possível realizar a gestão da plataforma com processamento, leitura integrada de todos os medidores, identificação do profissional e de todos os pacientes.

O equipamento é responsável pelo controle da solução, integração com o WINSAUDE (sistema de prontuários eletrônicos utilizado em todos os estabelecimentos de saúde do município de São José dos Pinhais) e tratamento dos dados para o Módulo de Gestão, que possibilita a visão, administração e a extração de relatórios sobre todas as informações das classificações.

Os princípios estabelecidos pela gestão da UPA Afonso Pena primam pela humanização do atendimento aos pacientes, sendo este o centro dos processos na UPA, onde os pacientes de menor risco são separados daqueles de maior risco e tendo como base da organização interna da UPA a classificação de risco.

Base Normativa da Unidade de Pronto Atendimento – UPA 24h

Resolução CFM nº 2.079/2014, Portaria de Consolidação nº 3 de 28/09/2017, no seu Artigo 89, define que para efeito de monitoramento, o número mínimo de atendimentos médicos, e de classificação de risco

realizados pela UPA 24h de Porte VIII, deve ser de 10.125 ao mês, a serem registrados no formato Boletim de Produção Ambulatorial Individualizado - BPA – I.

Enfrentamento ao SARS-CoV-2: Diante da Emergência em Saúde Pública declarada pela Organização Mundial da Saúde (OMS) na data de 30 de janeiro de 2020, por doença respiratória causada pelo agente novo coronavírus (COVID-19), e considerando-se as recomendações da OMS, e a perduração da Pandemia até o presente momento, a UPA Afonso Pena tem mantido as seguintes ações:

- Manutenção do estoque dos Equipamentos de Proteção Individual (EPI) através de controle criterioso do fornecimento à equipe multiprofissional que atua na unidade, bem como de materiais, medicamentos e demais insumos;

- Controle rigoroso do estoque de insumos que tiveram aumento de consumo, por consequência do perfil de pacientes suspeitos/confirmados para COVID-19.

- União dos estoques de itens críticos, ou seja, de maior consumo e dificuldade de aquisição em decorrência da pandemia ocasionada pelo COVID-19, pela SEMS, com vistas a auxiliar todos os equipamentos de saúde neste período dificultoso.

- Revisão do plano de contingência da UPA.

O plano de contingência foi estruturado em três níveis e é geralmente usado em planos de preparação e resposta em todo o mundo. Deste modo, seguimos as recomendações do Ministério da Saúde (MS) e aplicamos à realidade da UPA Afonso Pena.

Os objetivos deste Plano são:

1. Orientar a equipe multiprofissional da UPA para manutenção de um ambiente institucional seguro e saudável no contexto da Covid-19;

2. Estabelecer fluxos e procedimentos para manutenção das atividades com vistas a evitar a circulação e o contato de pacientes suspeitos/confirmados nas dependências da UPA;

3. Contribuir com as medidas de prevenção, contenção da referida doença, bem como evitar a disseminação da infecção pelo vírus aos demais pacientes e colaboradores.

A responsabilidade da execução, monitoramento e da articulação municipal no que se refere aos demais esferas de atenção a saúde, junto a SEMS é da direção da UPA Afonso Pena em conjunto com a direção do Departamento de Assistência à Urgência e Emergência.

Os três níveis de ativação que compõe este plano de contingência são: Alerta, Perigo Iminente e Emergência. Cada nível é baseado na avaliação do risco do Coronavírus e o impacto na saúde pública.

Questões importantes são consideradas nessa avaliação:

a) Transmissibilidade da doença;

b) Propagação geográfica do COVID-19;

c) Gravidade clínica da doença: complicações graves, internações e mortes;

d) Vulnerabilidade da população; e,

e) Disponibilidade de medidas preventivas e possíveis tratamentos.

Para garantir que o nível de resposta seja ativado e as medidas correspondentes sejam adotadas, seguem descrições de cada fase:

1. Alerta: Corresponde a uma situação em que o número de pacientes atendidos por suspeita de infecção por COVID-19 seja > 100 atendimentos e as internações de casos moderados ou graves seja > 5 pacientes/dia.

Readequação dos leitos da sala de emergência clínica, com a transferência desses para a ala de internamento feminino. Foi realizada adequação Do fluxo, com porta interna, acesso de ambulâncias, com toldo e rampa de acesso para as macas. A emergência clínica deu lugar à emergência COVID, com possibilidade de internação de pacientes críticos e não críticos e concentração da equipe de enfermagem exclusiva para o atendimento dos pacientes sob suspeita/confirmados de infecção por COVID-19. Disponibilização de materiais e equipamentos para os setores de isolamento;

2. Perigo Iminente: Corresponde a uma situação em que o número de pacientes atendidos por suspeita de infecção por COVID-19 seja > 200 atendimentos e as internações de casos graves seja > 6 pacientes/dia. Redefinição do internamento pediátrico como setor de internação para pacientes não críticos sob suspeita/confirmados de infecção por COVID-19.

3. Emergência: Corresponde a uma situação em que o número de pacientes atendidos por suspeita de infecção por COVID-19 seja > 200 atendimentos e as internações de casos graves seja > 8 pacientes/dia. Ativação das tendas com realocação da triagem, consultórios para atendimentos exclusivos de casos respiratórios e soroterapia para casos respiratórios ou casos leves sob suspeita de COVID-19. Fluxo interno mantém como na Fase de Perigo Iminente, com aumento do número de leitos.

QUADRO 88 - NÚMERO DE COLETAS DE PCR-RT REALIZADAS - UPA AFONSO PENA

	Setembro	Outubro	Novembro	Dezembro	3º Q 2019	3º Q 2020
Número de Coletas de <i>Reverse-Transcriptase Polymerase Chain Reaction</i> (PCR-RT) - Exame Diagnóstico COVID-19	379	585	944	1.037	Novo Item	2.945

FONTE: Departamento Administrativo da UPA Afonso Pena.

Avanços e Conquistas: Renovação dos contratos dos profissionais prestadores de serviços: enfermeiros e técnicos de enfermagem para atender a situação de pandemia instalada pelo COVID-19.

Desafios: Afastamento de servidores (Grupo de Risco ao COVID-19) pelo Decreto Municipal 3726/2020 e suspeita/infecção por COVID-19 / Recursos Humanos (Farmacêuticos, Enfermeiros, Técnicos de Enfermagem) / Cancelamento de atas de processos licitatórios, deixando o serviço sem fornecedores.

Materiais Adquiridos/Recebidos: 15 Módulos Integrados de parede com esfigmomanômetro, otoscópio e oftalmoscópio / 07 Cadeiras de rodas / 05 Oxímetros portáteis / 01 Aspirador portátil / 01 Balança digital / 02 Bebedouros com quatro torneiras / 27 Colchões / 02 Estetoscópio adulto / 05 Estetoscópios infantis / 19 Computadores / 20 Escadas de aço com dois / 02 Laringoscópios / 03 Monitores multiparâmetro / 03 Otoscópios / 05 Suportes de *hamper* / 250 Camisetas comemorativa profissional de saúde.

Atividades Educativas Oferecidas aos Servidores pelo Serviço: Atualização sobre os fluxos internos de atendimento aos pacientes sob suspeita de infecção por COVID-19 / Imobilizações e remoções (NEU SJP) / Indicações e manejo da BVM (Bolsa-válvula-máscara) -adulto-ped-neonatal (NEU SJP);

QUADRO 89 - NÚMERO DE CONSULTAS MÉDICAS REALIZADAS NA UPA AFONSO PENA

	Setembro	Outubro	Novembro	Dezembro	3° Q 2020
Atendimento c/ Observação 24h	2376	2758	2671	2.280	10.085
Atendimento de Pronto Atendimento	6569	7086	7136	6.514	27.305
TOTAL	8.945	9.844	9.807	8.794	37.390
3° Quadrimestre de 2019: 54.856					

FONTE: TABWIN - Procedimento 0301060029 e 0301060096 - CNES: 6849636 / WINSAUDE: Procedimento: 1367 e 6207 - Código do Estabelecimento: 1.

Prontuário Eletrônico (IDS Software) / Portaria nº 10, de 3 de janeiro de 2017

NOTA: A redução do número de atendimentos deu-se devido à Pandemia causada pelo COVID-19, pois devido as medidas de isolamento social decretadas, houve diminuição da circulação de pessoas e consequente diminuição na procura por atendimento.

QUADRO 90 - NÚMERO GERAL DE PROCEDIMENTOS REALIZADOS PELO DEPARTAMENTO DE URGÊNCIA E EMERGÊNCIA

	Setembro	Outubro	Novembro	Dezembro	3° Q 2019	3° Q 2020
UPA Afonso Pena	43387	46508	47697	44.874	249.509	182.466

FONTE: TABWIN: CNES 6849636 / WINSAUDE: Procedimentos Realizados - Código do Estabelecimento: 1.

NOTA 1: A redução do número de atendimentos deu-se devido à Pandemia causada pelo COVID-19, pois devido as medidas de isolamento social decretadas, houve diminuição da circulação de pessoas e consequente diminuição na procura por atendimento.

NOTA 2: Procedimentos – Acolhimento com estratificação de risco; Aferição de pressão arterial; Avaliação antropométrica; Atendimento médico; Administração de medicamentos; Glicemia capilar; Atendimento de urgência com observação; Coleta de material para exame laboratorial; Inalação; e outros.

QUADRO 91 - NÚMERO DE RAIO-X REALIZADOS PELO DEPARTAMENTO DE URGÊNCIA E EMERGÊNCIA

	Setembro	Outubro	Novembro	Dezembro	3° Q 2019	3° Q 2020
UPA Afonso Pena	1.275	1.234	1.087	1.173	6.977	4.769

FONTE: WINSAUDE - Relatório de Exames recepcionados, assinados e entregues - Prontuário eletrônico (IDS Software).

NOTA: A redução do número de atendimentos deu-se devido à Pandemia causada pelo COVID-19, pois devido as medidas de isolamento social decretadas, houve diminuição da circulação de pessoas e consequente diminuição na procura por atendimento.

QUADRO 92 - NÚMERO DE CONSULTAS MÉDICAS - UPA AFONSO PENA / ATENDIMENTO INFANTIL

	Setembro	Outubro	Novembro	Dezembro	3° Q 2019	3° Q 2020
UPA Afonso Pena	1.577	1.845	1.935	1.736	16.416	7.093

FONTE: WINSAUDE - Relatório de Ficha de Atendimento - Prontuário Eletrônico (IDS Software).

NOTA: A redução do número de atendimentos deu-se devido à Pandemia causada pelo COVID-19, pois devido as medidas de isolamento social decretadas, houve diminuição da circulação de pessoas e consequente diminuição na procura por atendimento.

QUADRO 93 - IMUNOBOLÓGICOS UTILIZADOS / APLICADOS PELA UPA AFONSO PENA

	Setembro	Outubro	Novembro	Dezembro	3º Q 2019	3º Q 2020
Vacina Dupla Bacteriana (Difteria e Tétano)	81	120	89	82	Novo Item	372
Vacina Antirrábica Humana	190	223	169	133	Novo Item	715

FONTE: Departamento Administrativo da UPA Afonso Pena.

10. 1 FARMÁCIA - UPA AFONSO PENA

A Farmácia UPA Afonso Pena atua no fornecimento de medicamentos para pacientes internos, para o SAMU (Serviço de Atendimento Móvel de Urgência) e dispensação externa para pacientes atendidos na UPA e demais locais em São José dos Pinhais.

O atendimento interno fornece medicações para os seguintes setores: emergência clínica, internamento, soroterapia, sala de medicação rápida (*Fast-Track*), pediatria, sala de emergência COVID-19.

A farmácia funciona 24 horas por dias, todos os dias da semana, incluindo finais de semana e feriados. Para atendimento externo, a farmácia funciona de segunda a quinta-feira, das 15h00 às 07h00, e as sextas-feiras a partir 15h00 até às 07h00 de segunda-feira.

A farmácia dispensa externamente medicamentos para tratamento de casos agudos (antibióticos, antiinflamatórios, analgésicos e antialérgicos).

QUADRO 94 - NÚMERO DE PACIENTES ATENDIDOS PELA FARMÁCIA DA UPA AFONSO PENA

	Setembro	Outubro	Novembro	Dezembro	3º Q 2019	3º Q 2020
Número de pacientes atendidos (dispensação externa)	4.262	4.488	4.722	4.421	Novo Item	17.893
Número total de pacientes atendidos pela farmácia UPA Afonso Pena	8.450	9.258	11.774	12.563	Novo Item	42.045

FONTE: Departamento Administrativo da UPA Afonso Pena.

NOTA: O número de pacientes atendidos internamente foi estimado considerando o uso de três medicamentos por paciente no setor de soroterapia.

QUADRO 95 - NÚMERO DE MEDICAMENTOS E INSUMOS DISPENSADOS PELA FARMÁCIA DA UPA AFONSO PENA

	Setembro	Outubro	Novembro	Dezembro	3º Q 2019	3º Q 2020
Número de medicamentos (dispensação externa)	61.096	65.045	68.388	87.827	Novo Item	282.356
Número total de insumos dispensados pela farmácia UPA Afonso Pena (interno + externo)	118.283	120.955	141.529	183.856	Novo Item	564.623
Número de ampolas dispensadas ao setor de soroterapia da UPA Afonso Pena	12.565	11.505	21.158	24.427	Novo Item	69.655

FONTE: Departamento Administrativo da UPA Afonso Pena.

10. 2 SERVIÇO SOCIAL – UPA AFONSO PENA

O Serviço Social na Urgência e Emergência tem como fio condutor a Política Nacional de Humanização (PNH) e a Reforma Sanitária, de forma macrossocial, não tratando isoladamente e fragmentada os determinantes e condicionantes sociais. Nesse sentido, as demandas que chegam ao Serviço Social são tratadas levando em conta os princípios do SUS, sendo aplicados em cada atendimento realizado.

Na Rede de Atenção às Urgências e Emergências os profissionais de Serviço Social buscam articular e integrar os equipamentos de saúde, ampliar e qualificar o acesso humanizado e integral aos usuários em situação de urgência/emergência nos serviços de saúde de forma ágil e oportuna. Portanto, a extensão do cuidado através da rede de atenção à saúde ocorre por arranjos organizativos de serviços e ações de saúde, de diferentes densidades, buscando garantir a integralidade do cuidado.

Atentos a tal situação visando à promoção da saúde dos usuários, a articulação entre os profissionais de saúde do setor e de outros equipamentos públicos e instituições. Fortalece as ações de promoção à saúde frente às famílias e às pessoas em situação de violência e vulnerabilidade social, além de promover a extensão do cuidado e articulação da rede de proteção e atenção em suas diferentes dimensões, à luz de uma maior sensibilização dos atores sociais envolvidos.

Assim, compreender e enfrentar a vulnerabilidade, a violência a fragilidade, como um conjunto de problemas que permeiam saúde, condições, situações e estilo de vida, é ponto fundamental para contemplar a dimensão humana.

Nesse viés, o setor de Serviço Social executa um trabalho micro, macro e em rede, buscando que as ações em saúde estejam mais vinculadas às necessidades percebidas e vivenciadas pelos usuários, nos diferentes territórios, que garanta intervenções efetivas nos determinantes e condicionantes de saúde. Uma vez que, o Serviço Social tem conhecimento acumulado que o habilita a concretizar as ações demandadas na perspectiva da promoção à saúde.

Os atendimentos do Serviço Social são realizados nos seguintes setores: recepção, soroterapia, internamento, pediatria, sala de emergência, setor respiratório COVID.

Presencialmente na UPA atendimentos aos pacientes, familiares e acompanhantes são feitos em visita ao leito, orientações sociais, sensibilização para tratamento/internamento hospitalar e serviços de saúde. Bem como esclarecimentos, encaminhamentos, autorizações para troca de acompanhante e acolhimento familiar.

Atendimentos telefônicos permeiam sobre: ligações em busca de familiares dos pacientes, atendimento aos familiares que buscam informações sobre pacientes internados, orientações aos familiares dos pacientes que estão em domicílio ou em situação de rua, atendimento/discussão de casos com outros profissionais da Rede.

Os encaminhamentos realizados pelo Serviço Social, para a rede são realizados aos seguintes destinos:

- Assistência Social: Centro Pop, CRAS, CREAS, Conselho Tutelar, Abrigo, Casa de Alice.
- Saúde: UBS, NUTES, SENTINELA, CAPS AD E TM, Comunidades Terapêuticas, Casa Verde.
- Segurança Pública, Delegacia da mulher, Secretaria de Trabalho e Renda, Ministério Público, Defensoria Pública, entre outros.

As demandas externas são direcionadas a solicitação de prontuário, declarações de comparecimento, acolhimento de reclamações e/ou elogios, bem como a busca de documentos, exames e pertences dos pacientes atendidos nesta UPA.

QUADRO 96 - NÚMERO DE ATENDIMENTOS REALIZADOS PELO SERVIÇO SOCIAL NA UPA AFONSO PENA

	Setembro	Outubro	Novembro	Dezembro	3° Q 2019	3° Q 2020
Número de atendimentos realizados pelo Serviço Social na UPA Afonso Pena	686	598	775	651	Novo Item	2.710

FONTE: Departamento Administrativo da UPA Afonso Pena.

10.3 PSICOLOGIA – UPA AFONSO PENA

O serviço de Psicologia está inserido da Unidade de Pronto Atendimento (UPA 24h) do Afonso Pena desde o ano de 2015. Atualmente sua equipe é composta de 01 Psicólogo servidor público estatutário, e 03 Psicólogos residentes inseridos no Programa de Residência Multiprofissional em Urgência e Emergência da Secretaria de Saúde de São José dos Pinhais.

O trabalho ocorre na modalidade de interconsulta psicológica a usuários do SUS que dão entrada no serviço devido a situações de crise em saúde mental.

As principais demandas atendidas pelos psicólogos na unidade são tentativas de suicídio ou ideação suicida, intoxicações ou abstinência por uso de substâncias psicoativas, manifestações de comportamentos agitados/agressivos e psicoses desestabilizadas, auxilia na comunicação de más notícias, cuidados paliativos e na realização de diagnósticos diferenciais.

A equipe de Psicologia auxilia na avaliação de pacientes, prestando um atendimento humanizado, escuta qualificada ao usuário e familiares, com o objetivo de propiciar um espaço de fala, alívio de angústia e de organização do sofrimento. As principais atribuições da equipe de Psicologia são: atendimento aos usuários e famílias, avaliação psicológica, conferências familiares e orientações de cuidados domiciliares, interlocução com outros serviços da rede pública no município, e discussão/matriciamento de casos com a equipe multiprofissional.

QUADRO 97 - NÚMERO DE ATENDIMENTOS REALIZADOS PELO SERVIÇO DE PSICOLOGIA NA UPA AFONSO PENA

	Setembro	Outubro	Novembro	Dezembro	3° Q 2019	3° Q 2020
Número de atendimentos realizados pelo Serviço de Psicologia na UPA Afonso Pena	91	66	76	89	Novo Item	322

FONTE: Departamento Administrativo da UPA Afonso Pena.

11 HOSPITAL E MATERNIDADE MUNICIPAL SÃO JOSÉ DOS PINHAIS (HMMSJP)

O HMMSJP destaca-se no cenário da Região da Grande Curitiba, Segunda Regional de Saúde Metropolitana, no Estado do Paraná pela assistência multiprofissional e interdisciplinar no atendimento das urgências e emergências e têm como expertises atendimentos através das suas duas portas de entrada, o Pronto-Socorro e Admissão de Urgência da Maternidade. Realiza atendimento nas seguintes especialidades: cirurgia geral, ortopedia e traumatologia, ginecologia e obstetrícia, clínica médica, neonatologia, medicina intensiva adulta e anestesiologia em plantão presencial. Realiza atendimentos em escala de sobreaviso nas especialidades de: urologia, neurocirurgia, radiologia diagnóstica, cirurgia pediátrica, cirurgia torácica, endoscopia digestiva e colonoscopia. É a primeira referência para atenção secundária. Realiza atendimento semanal nas especialidades de: neurologia clínica, gastroenterologia, cirurgia do aparelho digestivo, coloproctologia, endocrinologia, reumatologia, hematologia e cardiologia pediátrica; oftalmologia, otorrinolaringologia e cirurgia vascular em esquema de cirurgia eletiva como forma de atendimento complementar.

O atendimento terciário da cidade de São José dos Pinhais, bem como a regionalização pactuada com SESA-PR através da Rede de Urgência e Emergência (RUE) referência o HMMSJP para atendimentos de urgência e emergência também das cidades de Tijucas do Sul e o Sul da Cidade de Curitiba através do SAMU 192 e SIATE 193 através das suas regulações médicas.

Devido às características geográficas o HMMSJP constitui a principal referência para atendimento hospitalares aos acidentes das Rodovias Federais BR 277, BR 376 e Contorno Sul (BR 116) de Curitiba tendo o serviço médico pré-hospitalar das Concessionárias ECOVIA e Litoral Sul como parceiras da RUE. A manutenção do heliporto da instituição em operação no período diurno é estratégica tanto para a Divisão de Operações Aéreas da Polícia Rodoviária Federal quanto para o Grupamento Aeroespacial e Resgate Aéreo (GRAER) da Polícia Militar do Paraná.

Dos 07 (sete) hospitais participantes da RUE da SESA para atendimento ao Trauma pelo SIATE, o HMMSJP se posiciona como o primeiro hospital em recebimento de vítimas da Região Metropolitana e o quarto hospital da Grande Curitiba, totalizando por volta de 150 atendimentos mensais (ambulância) realizados pelo seu Pronto-Socorro.

Quanto ao atendimento em área Materna/Infantil o HMMSJP presta assistência através do Programa Mãe Paranaense da SESA na especialidade de Gestaçã de Alto Risco, sendo porta aberta aos munícipes de São José dos Pinhais e Tijucas do Sul.

Em busca constante pela qualidade da assistência, os estabelecimentos assistenciais de saúde a nível terciário identificaram a necessidade de desenvolver mecanismos de gestão voltados ao planejamento estratégico para direcionarem e organizarem suas instituições que cada vez mais estão especializadas e complexas.

Torna-se essencial nesse processo de considerar o mecanismo administrativo em vigor com as principais ferramentas modernas de gestão, trazendo para junto da administração gestores públicos, colaboradores, *stakeholders* e usuários do sistema único de saúde (SUS) ajustando a cultura hospitalar para alcançar a visão da instituição a fim de promover uma realidade institucional sólida, financeiramente saudável e sustentável em longo prazo. Diante do exposto o Hospital Maternidade São José dos Pinhais firmou compromisso de participação no *Projeto Paciente Seguro* desenvolvido pelo Hospital Moinhos de Vento em parceria com Ministério da Saúde, por meio do *Programa* de Apoio ao Desenvolvimento Institucional do Sistema Único de Saúde (PROADI SUS). Uma das estratégias do *projeto* é a educação de *pacientes*, familiares e

acompanhantes. O objetivo do mesmo é a disseminação de práticas e ferramentas de Implantação do Programa Nacional de Segurança do Paciente. No ano de 2020, o Projeto Paciente Seguro entrou em sua fase de consolidação com ampliação de novos protocolos para segurança do paciente, apresentando resultados positivos inéditos na instituição se destacando em nível nacional.

O Hospital e Maternidade Municipal São José dos Pinhais realiza atendimento aos usuários do SUS de Pronto Socorro e Pronto Atendimento em diversas especialidades médicas. O HMMSJP possui leitos de internamento ginecológico e obstetrício, pediátrico, clínica médica e cirúrgica (geral, vascular, torácico, ortopédico, neurocirurgia e pediátrico), além de leitos de UTI Adulto e UTI Neo Natal.

No ano de 2019 o HMSJP deu início ao ciclo de reformas, iniciou-se pela recepção central cujo benefício contemplou o aumento do número de cadeiras dispostas na recepção, para o total de 60 lugares; além de um ambiente mais agradável e acolhedor. A reforma se estendeu á outros setores do hospital durante o ano de 2020: sala de atendimento ao público, estar médico e enfermagem, construção de espaço para ampliação de gerador de eletricidade, entre outras reformas pontuais. Estando ainda em fase de conclusão as reformas da cozinha/lactário/refeitório.

Atualmente o hospital conta com 172 leitos, com a construção do novo anexo serão gerados pouco mais de 350; essas melhorias impactarão em mais leitos para UTI geral (cerca de 40 leitos no total), bem como a UTI Neo (Unidade de Tratamento Intensivo Neonatal e Pediátrico), exclusiva para atender recém-nascidos prematuros e demais crianças que correm risco de morte, que passará de 10 leitos para 30 leitos, além de equipamentos de imagem, o Pronto Socorro. A maternidade de 42 leitos passará a 60 leitos exclusivos para atendimento materno e a ampliação do Centro Cirúrgico, que hoje opera com 05 salas e após a ação irá totalizar 08 salas operatórias. A elaboração das plantas para construção desse novo complexo hospitalar que terá 10.200m² e quatro pavimentos encontra-se finalizada e o processo licitatório em andamento, sendo que o financiamento encontra-se aprovado pelo banco Caixa Econômico Federal.

11.1 SERVIÇOS DISPONÍVEIS NO HMMSJP

Serviços Médicos

1. Cirurgia Geral;
2. Cirurgia do Aparelho Digestivo;
3. Cirurgia Coloproctológica;
4. Cirurgia Pediátrica;
5. Cirurgia Vascular (cirurgia eletiva);
6. Otorrinolaringologia (cirurgia eletiva e interconsultas);
7. Oftalmologia (cirurgia eletiva).
8. Neurocirurgia e Neurologia;
9. Ortopedia e Traumatologia Geral:
 - 9.1 Ortopedia: Cirurgia da Mão;
 - 9.2 Ortopedia: Cirurgia do Pé;
 - 9.3 Ortopedia: Cirurgia do Ombro;
 - 9.4 Ortopedia: Cirurgia do Quadril;
 - 9.5 Ortopedia: Cirurgia da Coluna Vertebral;

10. Clínica Médica:
 - 10.1 Endocrinologia e Metabologia;
 - 10.2 Cardiologia;
 - 10.3 Infectologia;
 - 10.4 Gastroenterologia;
 - 10.5 Medicina de Urgência;
 - 10.6 Reumatologia;
 - 10.6 Geriatria;
11. Pediatria
 - 11.1 Cardiopediatria;
 - 11.2 Neonatologia;
 - 11.3 Neuropediatria;
 - 11.4 Gastropediatria;
12. Oftalmologia para UTI Neonatal;
13. Medicina Intensiva Adulta;
14. Ginecologia e Obstetrícia;
15. Gestação de Alto Risco;
16. Anestesiologia.

Serviços Multidisciplinares

17. Odontologia Hospitalar;
18. Serviço de Enfermagem:
 - 18.1 Enfermagem Materna, Obstétrica e Ginecológica;
 - 18.2 Enfermagem Intensiva Adulta;
 - 18.3 Enfermagem Intensiva Neonatal;
 - 18.4 Enfermagem de Urgência e Emergência;
 - 18.5 Enfermagem com Cuidados com Pele;
19. Serviço Social;
 - 19.1 Voluntariado;
20. Psicologia Hospitalar;
21. Fisioterapia:
 - 21.1 Fisioterapia Intensiva Adulta;
 - 21.2 Fisioterapia Intensiva Neonatal;
22. Fonoaudióloga;
23. Pedagogia Hospitalar;
24. Farmácia Hospitalar;
25. Nutrição e Dietética;

Atualmente o HMMSJP consta com 153 leitos ativos no Cadastro Nacional de Estabelecimentos de Saúde (CNES), uma vez que os leitos de emergência/observação das portas de entrada do Pronto Socorro e Pronto Atendimento Obstétrico não podem ser incluídos como leitos ativos no CNES.

O Hospital e Maternidade Municipal de São José dos Pinhais é uma unidade orçamentária subordinada à Secretaria Municipal de Saúde, mantido pela Prefeitura Municipal de São José dos Pinhais. O sistema de

financiamento da Saúde do Município é executado pelas três esferas de governo: Federal, Estadual e Municipal. Especificamente os repasses para o Hospital a nível federal se dão através dos repasses de diversos programas, tais como: Rede Cegonha, RAU – Rede de Atenção às Urgências, FAEC – Fundo de Ações Estratégicas e Compensações, além de um percentual conforme a produtividade de AIH e BPA, do repasse do Teto Financeiro MAC – Média e Alta Complexidade, tendo em vista que o município está sob a Gestão Plena do SUS. Quanto à participação Estadual se dá através do Convênio HOSPSUS – que visa prestar assistência integral à saúde dos usuários do SUS em situação de Urgência / Emergência e das Gestantes em situação de risco habitual e de alto risco, sendo referência também para a população da sua microrregião, ou seja: dos municípios de Tijucas do Sul. Quanto aos repasses do município o mesmo ocorre através da Lei 141/2012 que obriga os municípios a aplicar no mínimo 15% de determinados impostos, em saúde, além de uma complementação com recursos próprios.

O controle orçamentário é realizado em conjunto com o Fundo Municipal de Saúde e Secretaria de Planejamento, o qual disponibiliza os recursos para todas as despesas do Hospital. Para execução destas despesas, o fluxo de compras, foi estabelecido em conjunto com a Secretaria Municipal de Saúde, o qual se dá através de processos licitatórios iniciados por uma equipe do hospital, sendo encaminhada posteriormente a Secretaria de Saúde para elaboração dos termos de referência, autorização do Secretário de Saúde e disponibilidade orçamentária e financeira pelo Fundo Municipal de Saúde, ficando apenas as compras consideradas emergenciais, sob a responsabilidade da própria equipe de compras do Hospital.

11.2 ATIVIDADES DE ENSINO E PESQUISA DESENVOLVIDAS NO HMMSJP

Residência Médica: Anestesiologia / Clínica médica / Cirurgia Geral / Ginecologia e Obstetrícia / Ortopedia e Traumatologia / Pediatria / Pré-requisito em Área Cirúrgica Básica / Psiquiatria.

Residência Multiprofissional Saúde da Família / Urgência e Emergência.

Alunos Conveniados com a Faculdades Pequeno Príncipe: Acadêmicos de Medicina (Internato).

Outras Instituições: Acadêmicos e Residentes da Enfermagem, Farmácia, Psicologia, Fisioterapia e Biomedicina / Auxiliares e Técnicos de enfermagem de Escola Técnica.

11.3 PARTICIPAÇÃO EM PROGRAMAS ESTRATÉGICOS: REDE CEGONHA, RUE, CIRURGIAS ELETIVAS, VIOLÊNCIA CONTRA A MULHER E CRIANÇA

- Porta de entrada Hospital Geral/RAU/HOSP nº 1.287/2012;
- UTI/RAU/HOSP nº 2.275/2012 e nº 2.277/2012;
- UTINeo/Rede Cegonha (Gestação de alto Risco) nº 2.722/2014;
- Traumato Ortopedia/Média complexidade Portaria nº 2.492/2016;
- Projeto Paciente Seguro Abril/2019.

11.4 HABILITAÇÃO CNES – HOSPITAL REFERÊNCIA

- Atenção hospitalar de referência à gestação de alto risco tipo II Portaria SAS 706/2015;
- Laqueadura 006/2012;
- Terapia Nutricional Portaria 2543/2016;

- Vasectomia (realizadas no CAM, registradas no Hospital) 006/2012;
- Unidade de Assistência de Média Complexidade em Traumatologia Ortopedia Portaria 2492/2016;
- UTI Adulto Tipo III Portaria 2363/2016;
- UTI Neo Tipo II SAS 1234/2014;
- UCINCO SAS 1222/2017
- UCINCA SAS 1222/2017
- Centro de Trauma Tipo I Portaria SAS 874/2015;
- UTI II ADULTO - COVID-19 Portaria 1206/2020 (até outubro 2020).

11.5 PRODUÇÃO HOSPITALAR

O Escritório de Qualidade do HMMSJP no ano de 2018 reformulou a sua captação de produtividade e indicadores. Foi implantada a alimentação de produtividade em planilhas criadas pelo próprio Hospital, além dos dados do Sistema WINSAUDE. Isso permitiu um real dimensionamento de tudo que o hospital produz e uma visão estratégica do cenário assistencial com mais veracidade de dados coletados. O Setor Regulador Assistencial- SRA, implantado no Ano de 2019 veio pela necessidade de regular acesso, dimensionamento da capacidade, monitoramento e avaliação de todos os serviços realizados e ofertados pelo Hospital Maternidade São José dos Pinhais, proporcionando qualidade e segurança da assistência à Saúde.

Enfrentamento ao SARS-CoV-2: Foram realizados treinamentos relacionados à Pandemia de COVID-19, *in loco*, vídeo aulas em relação à proteção dos profissionais com o uso de EPI / Houve incentivo a conscientização social dos servidores do HMMSJP em redes sociais para a importância do isolamento social / Adaptação de setores para o atendimento do COVID-19 com a instalação de portas, instalações de tomadas, a fim de adequar possíveis isolamentos / Readaptação dos leitos clínicos para possibilitar ampliação do número de leitos com suporte avançado de vida / Solicitou-se a habilitação de temporária de 10 leitos de UTI / Ampliação na capacidade de leitos com suporte avançado de vida no Pronto Socorro de dois para seis leitos / Organização de leito de retaguarda para manejo do atendimento rápido ao paciente COVID adulto e pediátrico / Reforma nas enfermarias do posto clínico de atendimento para possibilitar leitos de isolamento / Processo de contratação de Recursos Humanos para suprir o aumento de leitos de UTI / Combate e controle as infecções hospitalares por meio do comitê COVID-19 do HMMSJP, que ofereceu oficina de multiplicadores com recursos áudio visuais: vídeo aulas para capacitação dos profissionais da linha de frente / Aquisição de equipamentos para melhorar a qualidade da assistência / Adequações através de instalações de vidros protetores nas recepções e dispensário da farmácia hospitalar / Testagem para COVID-19 de todos os profissionais que estão na linha de frente / Em Outubro de 2020, iniciaram as tratativas de desabilitação dos leitos exclusivos para COVID, mas com a manutenção dos leitos de isolamento COVID e Leitos da Unidade de Terapia Intensiva COVID.

QUADRO 98 - NÚMERO DE ATENDIMENTOS POR COVID-19 - HMMSJP

PROCEDIMENTO	Setembro	Outubro	Novembro	Dezembro	3° Q 2020
Número de atendimentos de Casos Confirmados	11	7	27	38	83
Número de Internamentos em Enfermaria de Casos Confirmados	-	2	5	7	14
Número de Internamentos em UTI de Casos Confirmados	7	2	3	5	17
Número de Óbitos de Casos Confirmados	1	5	2	3	11

FONTE: HMMSJP.

Avanços e Conquistas: Entrega de uniformes para servidores da recepção / Aquisição de aparelho de Raio-X portátil (liquidando o processo de locação e ampliação de uma unidade cirúrgica, uma vez que o aparelho ficará exclusivo para procedimento de pós operatório imediato) / O Núcleo de Educação Permanente recebeu aparelho de data show portátil / O dia mundial da segurança do paciente foi lembrado através de ronda de alta gestão e atividades setoriais pela SCIH, escritório de qualidade e NSP em todos os turnos / Andamento ao processo de habilitação do HMSJP como Hospital de Ensino (Ofício de solicitação de Certificação pronto para envio) / Envolvimento de pacientes e familiares como parceiros críticos e ativos no processo de cuidado através do Projeto *Guardião do Cuidado* (Escritório de Qualidade e Projetos), com ciclos de palestras quinzenais, contribuindo para segurança do paciente, que tem como um dos objetivos evitar a reinternação e colaborar com a cultura de segurança do paciente / Realizada a primeira *live* educativa com o tema: Outubro Rosa (folder informativo e uma rosa foram entregues aos pacientes e servidores) / Início da implantação de prescrição médica *on line* / Finalização do processo de habilitação da especialidade de cirurgia vascular, neste momento aguardando apenas a finalização do contrato / Aquisição de materiais urológicos e endoscópicos, sendo um dos poucos hospitais a possuírem estes equipamentos na rede SUS / Implantação do Protocolo de Alta Vigilância de Medicamentos Potencialmente Perigosos, envolvimento dos pacientes, familiares e acompanhantes, junto à equipe de saúde, parceiros nos esforços para prevenção de falhas e danos que podem ocorrer durante a internação hospitalar e pós alta (parte do Projeto *Guardião do Cuidado*) / A Central de Material e Esterilização foi equipada para atender melhor o processo de limpeza dos materiais cirúrgicos / O Centro Cirúrgico foi equipado com torre de videolaparoscopia, bisturi elétrico, lavadora ultrassônica e perfurador ósseo / Referente à saúde do homem, o HMMSJP, através do voluntariado, realizou sensibilização dos profissionais quanto aos cuidados preventivos e distribuiu uma lembrança temática, além da comemoração natal com funcionários e pacientes internos / Outros equipamentos adquiridos: camas elétricas, com capacidade tecnológica para cuidados intensivos (camas com balança e angulômetro) e carrinhos de emergência.

Desafios: Infraestrutura (rede elétrica geral, cozinha e refeitório) / Recursos Humanos (Enfermagem e UTI) / Prontuário eletrônico (escassez de recursos, que não colaboram para uma sistematização da assistência baseada na segurança do paciente e consequentemente na compilação de dados, dificultando o dimensionamento

de dados reais) / Superlotação do Pronto Socorro (Regulação de Leitos de Curitiba) / Credenciamento dos profissionais de saúde (processo de contratação).

Materiais Recebidos / Adquiridos: 02 carro maca com leito fixo/cabeceira / 03 aparelhos de raio x móvel / 15 esfigmomanômetros portáteis (adulto) - convenio SESA-PR / 02 otoscópios com cinco espéculos - convenio SESA-PR / 01 armário alto com duas portas e três prateleiras / 01 mesa de trabalho com lateral metálica / 04 carros maca em aço inox com grades laterais - acompanha colchão / 01 bisturi elétrico / 03 bombas elétricas para sucção de leite / 03 cadeiras de rodas dobráveis em aço - capacidade 130 kg / 01 mocho odontológico giratório a gás com encosto / 02 pistolas pressurizadas para limpeza e secagem de materiais / 01 torre de videolaparoscopia / 01 lavadora ultrassônica / 03 cadeiras de banho em aço carbono para obesos / 01 desfibrilador com marca-passo externo/monitor multiparamétrico / 02 camas hospitalares elétricas / 10 camas hospitalares em aço carbono com comandos elétricos / 03 camas hospitalares elétricas com balança / 08 mesas clínicas em aço inox / 20 poltronas com braços reclináveis - cor azul / 02 mesas clínicas auxiliares em aço inox / 15 esfigmomanômetros de pedestal (adulto) / 30 escadas em aço com dois degraus / 01 quadro branco / 03 carrinhos de emergência em aço com quatro gavetas / 10 mesas clínicas auxiliares em aço com rodízio / 01 refrigerador compacto tipo frigobar / 04 oxímetros de pulso portáteis.

Atividades Educativas Oferecidas à Comunidade: Projeto guardião do cuidado - Capacitação para pacientes, acompanhantes e familiares quanto aos cuidados durante a internação e pós alta: Prevenção de Quedas, Lesão Por Pressão, e Higiene de Mãos (infecção).

Atividades Educativas Oferecidas aos Servidores pelo HMMSJP: Vídeo Conferencia Web sobre acompanhamento dos Protocolos de Segurança e Relatório Mensal / Vídeo Conferencia Web sobre acompanhamento dos Protocolos de Segurança de Medicamentos / Vídeo Conferencia Web sobre a implantação da ouvidoria interna, reunião para *feedback* do novo sistema de notificações / Ronda Alta Gestão pela importância da identificação segura do paciente, consciência de risco – pela prevenção de quedas no Pronto Socorro.

Atividades Educativas Atendidas por Servidores do HMMSJP: Webinar Encontros Temáticos do Projeto Paciente Seguro / Implementação e Sustentabilidade em Projetos de Melhoria.

Atividades realizadas para o atendimento da Programação Anual de Saúde 2020:

Diretriz 2 – Ação nº 2 – Meta 2.4 – *Realizar Treinamento da Equipe Multiprofissional quanto a orientação diária das puérperas com orientação com orientação ou roda de conversa na pré-alta; contato pele a pele mãe-bebê na primeira hora.* – Realizado.

Diretriz 3 – Ação nº 2 – Meta 2.1 – *Manter o Pronto-Socorro do HMMSJP aberto garantindo a manutenção dos serviços de Urgência e Emergência (Baixa e Média Complexidade).* – Realizado.

Diretriz 14 – Ação nº 2 – Meta 2.1 – *Realizar capacitações em diferentes áreas do HMMSJP.* – Realizado.

Diretriz 14 – Ação nº 3 – Meta 3.1 – *Buscar recursos das concessionárias das rodovias, empresas, Estado do Paraná e Governo Federal para melhorias do HMMSJP.* – Realizado.

Diretriz 14 – Ação nº 4 – Meta 4.1 – *Realizar chamamento de profissionais de saúde para atuação no HMMSJP.* – Realizado.

QUADRO 99 - NÚMERO DE CONSULTAS MÉDICAS, INTERNAMENTOS E CIRURGIAS REALIZADOS NO HMMSJP

Procedimento	Setembro	Outubro	Novembro	Dezembro	3º Q 2019	3º Q 2020
CONSULTAS MÉDICAS	4.784	5.134	4.845	4.670	27.199	19.433
INTERNAMENTOS	2.446	2.499	2.431	2.247	5.575	9.623
CIRURGIAS GERAIS	331	245	328	307	1.596	1.211
CIRURGIAS ELETIVAS	65	63	82	71	557	281
TOTAL	7.626	7.941	7.686	7.295	34.927	30.548

FONTE: HMMSJP

Código de referência: Consultas Médicas 03.01.01.007-2 e 03.01.06.006-1.

NOTA: Evidencia-se um aumento significativo das internações e redução das cirurgias eletivas. Fatos estes, atribuídos à pandemia.

QUADRO 100 - PRINCIPAIS EXAMES REALIZADOS NO HMMSJP EM PACIENTES INTERNADOS

EXAME	Setembro	Outubro	Novembro	Dezembro	3º Q 2019	3º Q 2020
COLONOSCOPIA	8	20	17	11	11	56
ENDOSCOPIA	18	25	27	19	69	89
RAIO-X	3480	3667	1.174	928	7.373	9.249
RETOSSIGMOIDOSCOPIA	9	5	4	3	2	21
TOMOGRAFIA	760	708	720	671	2.642	2.859
ULTRASSOM	591	757	628	590	3.453	2.566
TOTAL	4.866	5.182	2.570	2.222	13.550	14.840

FONTE: HMMSJP

QUADRO 101 - PRINCIPAIS EXAMES REALIZADOS NO HMMSJP PARA PACIENTES NÃO INTERNADOS

EXAME	Setembro	Outubro	Novembro	Dezembro	3º Q 2019	3º Q 2020
COLONOSCOPIA	4	14	-	-	105	18
ENDOSCOPIA	5	-	1	1	143	7
RAIO-X	1276	1298	1.093	1.178	6	4.845
RETOSSIGMOIDOSCOPIA	27	50	1	-	24	78
TOMOGRAFIA	61	74	120	186	759	441
ULTRASSOM	35	43	46	26	705	150
TOTAL	1.408	1.479	1.261	1.391	1.742	5.539

FONTE: HMMSJP.

NOTA: Exames em geral tiveram redução pelo cenário da Pandemia pelo COVID-19.

QUADRO 102 - PRINCIPAIS EXAMES REALIZADOS POR CLÍNICAS COM CONTRATOS LICITADOS - ATENDIMENTOS EXTERNOS AO HMMSJP

PROCEDIMENTO	Setembro	Outubro	Novembro	Dezembro	3º Q 2019	3º Q 2020
ANGIO-RESSONÂNCIA	-	-	-	-	3	-
BIÓPSIAS	97	123	123	97	715	440
CULTURAS	3	-	19	21	4.447	43
SANGUE (exames)	23.314	22.538	20.616	20.029	69.852	86.497
RESSONÂNCIA	16	17	19	21	36	73
DOPPLER COLORIDO	13	7	8	5	272	33
ECOCARDIO ADULTO	26	20	18	17	93	81
ECOCARDIO INFANTIL	51	46	68	64	277	229
ELETROCARDIOGRAMA	10	10	18	2	405	40
TOTAL	23.530	22.761	20.889	20.256	76.100	87.436

FONTE: HMMSJP.

NOTA: A diferença na redução no número de culturas do ano de 2019 para 2020 se deve a contabilização das culturas realizadas pelo próprio Laboratório Municipal, que no ano de 2019 foram registradas como exames externos; contudo, no ano de 2020 foram somente contabilizadas as culturas do HMMSJP. Os demais exames sofreram alteração mediante o cenário da pandemia

11.6 MATERNIDADE

Quanto ao atendimento na Maternidade por meio do Programa Mãe Paranaense da SESA-PR o HMMSJP presta assistência na especialidade de Gestação de Alto Risco, sendo porta aberta aos municípios de São José dos Pinhais e Tijucas do Sul – Alto Risco.

No ano de 2019 o HMSJP deu início ao ciclo de reformas, iniciou-se pela recepção da Maternidade cujo benefício contemplou o aumento do número de cadeiras dispostas na recepção, para o total de 60 lugares; além de um ambiente mais agradável e acolhedor. A reforma se estendeu a outros setores do hospital durante o ano de 2020, onde atualmente aguarda-se a finalização das obras da cozinha/lactário/refeitório. A conclusão da Reforma do Lactário atenderá as conformidades da Vigilância Sanitária e beneficiará a Assistência Materna Infantil.

Enfrentamento ao SARS-CoV-2: A Maternidade instalou uma tenda para Atendimento das Gestantes sintomáticas para infecção por SARS-CoV-2.

Avanços e Conquistas: Implantação do protocolo de analgesia de parto / Organizado Box de atendimento dentro do centro obstétrico / Implantação do protocolo de parto seguro / O Bloco Materno Infantil recebeu novos equipamentos (aparelhos de fototerapia, radiômetros, detector fetal de mesa e amnioscópios); demais, foram adquiridas camas para pré-parto / parto / pós parto e incubadoras e berços aquecidos com alta tecnologia para assistência.

Desafios: Infraestrutura (Rede Elétrica Geral e Lactário).

Materiais Recebidos / Adquiridos: 20 detectores fetais / 13 detectores de batimento cardíaco fetal / 16 detectores de batimento cardíaco fetal - convenio SESA-PR / 04 radiômetros para fototerapia / 08 kits aminoscópio com três ponteiros / 05 camas para parto - acompanha colchão em espuma / 12 berços hospitalares para recém-nascido em acrílico com rodízio / 20 poltronas com braços reclináveis - cor rosa bebê / 03 incubadoras estacionárias neonatal padrão ministério da saúde / 05 berços aquecidos com sistema de reanimação.

Atividades Educativas Oferecidas à Comunidade: O HMMSJP faz um trabalho com as Gestantes (visita à Maternidade) para orientações quanto ao trabalho de parto, pós parto e Cuidados com e RN e Amamentação. Porém em virtude da Pandemia essa atividade foi temporariamente cancelada.

Atividades realizadas para o atendimento da Programação Anual de Saúde 2020:

Diretriz 2 – Ação nº 9 – Meta 9.1 – *Continuar Implementando boas práticas de promoção de parto normal(gestante SUS), mantendo a proporção de parto normal acima dos indicadores do estado (2014: 36,42%) e Federal.* – Realizado.

Diretriz 7 – Ação nº 7 – Meta 7.1 – *Manter Teste do Pezinho em 100% dos nascidos vivos na Maternidade Municipal.* – Realizado.

Diretriz 7 – Ação nº 8 – Meta 8.1 – *Garantir a oferta do Exame de Emissões Otoacústicas para triagem auditiva aos nascidos vivos na Maternidade Municipal (Lei ° 12.303/2010).* – Realizado.

QUADRO 103 - NÚMERO TOTAL DE PARTOS REALIZADOS NO HMMSJP

	Setembro	Outubro	Novembro	Dezembro	3º Q 2019	3º Q 2020
PARTO NORMAL	103	106	116	126	529	451
PARTO CESÁREO	98	98	103	106	369	405
TOTAL	201	204	219	232	898	856
Taxa de Parto normal (%)	51%	52%	53%	54%	59%	53%
Taxa de Cesárea (%)	49%	48%	47%	46%	41%	47%

FONTE: HMMSJP

Código de referência: Parto Normal 03.10.01.003-9 e 03.10.01.004-7 / Parto Cesáreo: 04.11.01.002-6, 04.11.01.003-4 e 04.11.01.004-2.

QUADRO 104 - TAXA DE OCUPAÇÃO E PERMANÊNCIA DA MATERNIDADE - 3º Q 2020

Mês	Paciente / Dia	Altas	Vagas / Dia	Dias	Taxa de Ocupação	Média de Permanência
Setembro	879	242	1.110	30	79,18%	3,63
Outubro	768	203	1.079	31	71,17%	3,78
Novembro	869	221	1.112	30	78,14%	3,93
Dezembro	893	248	1.105	31	80,81%	3,6

FONTE: Livro de registros de internamentos, Maternidade, HMMSJP.

QUADRO 105 - INDICADORES DE DESEMPENHO MONITORADOS (HOSPSUS)

INDICADORES DE DESEMPENHO	META	3° Q 2020
Taxa de ocupação hospitalar	Manter > 70%	55,94%
Média de permanência hospitalar	Manter < 2	4,02
Taxa de infecção hospitalar	Manter < 10%	1,80%
Taxa de mortalidade hospitalar	Manter < 3%	4,47%
Relatório de alta hospitalar	Manter	2.389
Taxa de atendimento a paciente referenciado	Manter	74,60%

FONTE: HMMSJP.

NOTA: A taxa de mortalidade elevou-se, principalmente, devido à pandemia por COVID-19.

QUADRO 106 - ATENDIMENTOS NO PRONTO ATENDIMENTO DA MATERNIDADE

MÊS	ATENDIMENTO 3° Q 2019	ATENDIMENTO 3° Q 2020
Setembro	2.093	3.057
Outubro	2.132	2.753
Novembro	2.191	3.294
Dezembro	2.323	2.361

FONTE: Livro de registros de internamentos, Maternidade, HMMSJP.

NOTA: Em virtude da Pandemia, houve um aumento considerável de Procura ao Pronto Atendimento da Maternidade.

12 PRODUÇÃO HOSPITALAR DA REDE HABILITADA NO PARANÁ – SUS

A Rede Habilitada refere-se aos serviços de saúde do Sistema Único de Saúde (hospitalar ou não) que presta atendimento a população são joseense além dos serviços oferecidos pela Rede Municipal.

QUADRO 107 - NÚMERO DE INTERNAMENTOS E CIRURGIAS REALIZADOS NA REDE HABILITADA - SUS

Procedimento	Setembro	Outubro	Novembro	Dezembro	3° Q 2019	3° Q 2020
INTERNAMENTOS	473	591	517	488	2.262	2.069
CIRURGIAS EM GERAL	291	351	343	303	1.854	1.288
TOTAL	764	942	860	791	4.116	3.357

FONTE: TABWIN.

Códigos de referência: Internamentos: Grupo de Procedimento 02, 03 e 07 / Cirurgias em Geral: Grupo de Procedimento 04 e 05.

QUADRO 108 - NÚMERO DE PARTOS REALIZADOS NA REDE HABILITADA - SUS

TIPO DO PARTO	Setembro	Outubro	Novembro	Dezembro	3º Q 2019	3º Q 2020
PARTO NORMAL	2	-	2	4	5	8
PARTO CESÁRIO	6	6	3	2	10	17
TOTAL	8	6	5	6	15	25

FONTE: TABWIN

Código de referência: Parto Normal 03.10.01.003-9; 03.10.01.004-7; 03.10.01.005-5 / Parto Cesário: 04.11.01.002-6; 04.11.01.003-4; 04.11.01.004-2.

13 DEPARTAMENTO ADMINISTRATIVO

13.1 FROTA VEICULAR

QUADRO 109 - FROTA VEICULAR DA SECRETARIA MUNICIPAL DE SAÚDE

		Setembro	Outubro	Novembro	Dezembro	3º Q 2020
Número de Veículos de Pequeno Porte	Próprio	48	48	48	50	50
	Terceirizado	-	-	-	-	-
	Comodato	17	17	-	-	-
Número de Veículos de Médio Porte (Ex.:Vans)	Próprio	35	35	35	34	34
	Terceirizado	5	4	4	4	4
	Comodato	-	-	-	-	-
Número de Veículos de Grande Porte (Ex.:ônibus)	Próprio	3	3	3	3	3
	Terceirizado	-	-	-	-	-
Número de Ambulâncias	Próprio	16	16	16	16	16
	Comodato	2	2	2	2	2

FONTE: Departamento Administrativo SEMS SJP.

NOTA 1: A partir de setembro de 2020 foram recebidos os seguintes veículos: 01 Fiat/Doblò Essence 1.8 (Escola de Saúde Pública), 01 VW Saveiro Robust (UBS Xingu). Também foram recebidos do Departamento de Frotas três Corsa Classic 1.0 em troca do veículo Sprinter 313 - Frota 630.

NOTA 2: Em novembro de 2020 os 17 veículos emprestados pela Volkswagen (VW)/Audi, designados ao combate do COVID-19 foram devolvidos.

NOTA 3: Em dezembro de 2020, foram entregues ao DAS: 01 Ford Ká sedan 1.5 (Frota 1001) e 01 Fiat/Doblò Essence 1.8 (Frota 1002).

13.2 MANUTENÇÕES E REFORMAS DAS ESTRUTURAS FÍSICAS DOS SERVIÇOS DE SAÚDE

QUADRO 110 - MANUTENÇÕES, OBRAS E REFORMAS DA SECRETARIA MUNICIPAL DE SAÚDE - 3º Q 2020

Unidade		Serviços Executados	Fonte de recurso	Mês de conclusão do serviços e valor total gasto			
				Setembro	Outubro	Novembro	Dezembro
UNIDADES BÁSICAS DE SAÚDE	UBS Borda do Campo	Novo padrão de entrada de energia concluído em Dezembro (medição para pagamento pendente).	Recursos próprios do Município	R\$ -	R\$ -	R\$ -	R\$ -
	UBS Cachoeira	Adequação à NBR 9050 (acessibilidade) concluída em Dezembro. (medição para pagamento pendente).	Recursos próprios do Município	R\$ -	R\$ -	R\$ -	R\$ -
	UBS Costeira	Instalação de grades nas janelas concluída em Novembro (medição para pagamento pendente).	Recursos próprios do Município	R\$ -	R\$ -	R\$ -	R\$ -
	UBS Campina do Taquaral	Adequação à NBR 9050 (acessibilidade) e conserto do telhado concluídos em Dezembro (medição para pagamento pendente).	Recursos próprios do Município	R\$ -	R\$ -	R\$ -	R\$ -
	UBS Castelhanos	Adequação à NBR 9050 (acessibilidade) concluída em Novembro (medição para pagamento pendente).	Recursos próprios do Município	R\$ -	R\$ -	R\$ -	R\$ -
	UBS Guatupê	Limpeza de calhas e substituição de forro da farmácia concluídos em Novembro (medição para pagamento pendente).	Recursos próprios do Município	R\$ -	R\$ -	R\$ -	R\$ -
	UBS Marcelino	Novo padrão de entrada de energia concluído em Dezembro (medição para pagamento pendente).	Recursos próprios do Município	R\$ -	R\$ -	R\$ -	R\$ -
	UBS Moradias Trevisan	Reforma geral, considerando pintura externa, instalações elétricas com substituição de disjuntores, execução de cobertura para saída da cozinha e estacionamento, gradil lateral com portões de acesso, película de privacidade para consultórios, reparo/automatização portão, substituição de caixas d'água, adequação de balcões de atendimento, reparações hidráulicas concluídos em Dezembro (medição para pagamento pendente).	Recursos próprios do Município	R\$ -	R\$ -	R\$ -	R\$ -

FONTE: Departamento Administrativo - SEMS SJP

NOTA: Os serviços listados no quadro acima foram executados nos meses de Novembro e Dezembro de 2020, porém as medições para pagamento ainda não foram concluídas; ou seja, o valor total gasto na execução das manutenções/reformas será apurado quando o fiscal do contrato averiguar *in loco* o serviço orçado vs. realizado.

14 EXPERIÊNCIAS EXITOSAS

Com o objetivo de conhecer, dar visibilidade, divulgar, apoiar e estimular **experiências exitosas** realizadas nos serviços de saúde pública municipal, a Secretaria Municipal de Saúde de São José dos Pinhais valoriza e fortalece tais ações de pesquisa nos serviços de saúde municipal por meio da incorporação de experiências exitosas neste Instrumento de Gestão do SUS.

As experiências exitosas são de temática livre e tem como regramento básico de terem sido aplicadas ou estar em atividade no ano de 2020. A escolha das experiências é realizada por Comissão de Avaliação de Experiências Exitosas do SUS SJP, instituída por meio da Portaria SEMS/GABINETE nº 156, de 16 de abril de 2020 (Publicada em 22/04/2020), sediada na Escola Municipal de Saúde Pública de São José dos Pinhais.



PROJETO: CUIDANDO DE QUEM FICA - PROJETO DE ATENDIMENTO PSICOLÓGICO COM FAMILIARES ENLUTADOS NA PANDEMIA DE COVID-19

IDENTIFICAÇÃO

Departamento/Divisão: Departamento de Atenção à Saúde / Escola de Saúde Pública de SJP

Nome do Serviço de Saúde.....: Núcleo de Saúde Mental / Residência Multiprofissional em Saúde da Família

Telefone: (41) 3299 8720

E-mail: lucas.pella@sjp.pr.gov.br e joao.henrique@sjp.pr.gov.br

Chefia Imediata.....: Karen Martins Pinheiro / Marcia Daniele Seima

Autores: Lucas Monteiro Pellá; João Henrique Santos Souza

DESCRIÇÃO DA EXPERIÊNCIA

A pandemia de coronavírus mudou as configurações da vida social e a forma de ofertar cuidado nos serviços de saúde e, para tanto, criou-se um serviço de atenção ao luto de famílias que perderam alguém para o COVID-19. O projeto surgiu da necessidade de um cuidado específico com o luto pandêmico, pois este pode trazer fatores de risco para o adoecimento psíquico se não cuidado com a devida atenção.

OBJETIVO

Proporcionar cuidados psicológicos às famílias enlutadas pela perda de um ente querido por COVID-19 em São José dos Pinhais-PR.

Oferecer escuta qualificada aos impactos do luto na pandemia para os familiares enlutados.

Realizar os encaminhamentos com a rede de saúde quando necessário.

METODOLOGIA

Inicialmente foi feito um mapeamento dos hospitais da rede de Curitiba e Região Metropolitana que internam pessoas por Covid-19 de São José dos Pinhais para compreender as características do internamento e a relação com os familiares das pessoas internadas antes e após o óbito. Em seguida, realizou-se uma articulação com a Epidemiologia do município, combinando sobre o fluxo de telefones dos familiares que tiveram algum óbito em sua família para a ligação. Posteriormente, o grupo de 16 psicólogas realizaram ligações para os familiares oferecendo um espaço de escuta, acolhimento e apoio para a vivência do luto e prevenção dos impactos na saúde mental da família.

RESULTADO

O projeto de atendimento psicológico às famílias enlutadas atendeu até o momento 68 pessoas enlutadas, em sua maioria filhas e esposas. Foi possível perceber que a pandemia pode gerar agravos no processo de elaboração do luto e um luto complicado pode prejudicar o cotidiano, as relações e a saúde da pessoa enlutada, produzindo sofrimento psíquico. Os atendimentos psicológicos mostraram-se efetivos ao proporcionar escuta qualificada, permitindo um espaço de expressão e elaboração desse sofrimento e proporcionando um cuidado com a saúde mental da pessoa enlutada.

CONCLUSÃO

A partir da efetividade do trabalho de apoio psicológico às famílias enlutadas de São José dos Pinhais é possível considerar que esta modalidade de trabalho pode ser uma importante ação de promoção e prevenção em saúde e contribuir com efeitos na saúde mental em curto, médio e longo prazo.

PROJETO: HORTA MEDICINAL – PLANTANDO SAÚDE

IDENTIFICAÇÃO

Departamento/Divisão: Departamento de Atenção à Saúde – DAS SEMS SJP

Nome do Serviço de Saúde: UBS Córrego Fundo

Telefone: (41) 3634 1033

E-mail: sandra.avelino@sjp.pr.gov.br

Chefia Imediata.....: Ivete Martines Munhoz Villar

Autores: Sandra Mara da Rocha Avelino; Antonio Nicolas Jr.

DESCRIÇÃO DA EXPERIÊNCIA

As plantas sempre foram usadas como fonte de cura ao longo da história, quem nunca tomou um chazinho pra dor de barriga? Porém existem algumas plantas que se usadas de forma inadequada podem causar grandes danos a saúde, até uma intoxicação. Mas, se houver o conhecimento adequado e consciente podemos

obter grandes resultados. O homem sempre buscou na natureza recursos que melhorem sua condição de vida, aumentando assim suas chances de sobrevivência através de uma vida saudável.

OBJETIVO

Discutir conhecimentos a respeito da utilização de plantas medicinais para promoção prevenção, bem como recuperação de agravos em saúde.

METODOLOGIA

Realizado rodas de conversa com alguns folders de plantas, juntamente com a comunidade para troca de experiências e conhecimento.

Implantação do jardim de plantas medicinais suspenso com indicação e para que serve cada planta.

Fornecida receita do suco verde aos pacientes juntamente com a receita médica.

RESULTADO

Fizemos algumas rodas de conversa no final de 2019 e começo de 2020, tivemos ótimos resultados de pacientes que passaram a fazer uso consciente de algumas plantas que não conheciam sua potencialidade.

Implantamos a horta medicinal suspensa na UBS Contenda no final de 2020, começamos com ora-pro-nobis, couve, mentha, hortelã, manjeriço, limão e gengibre. Com esses ingredientes, fazemos o suco verde e oferecemos aos pacientes e aos funcionários. Houve relatos de melhorias no humor, no funcionamento intestinal, na cicatrização, vascularização, efeitos redutores de edemas (por conter substâncias diuréticas). Enfim, houve um impacto perceptível na saúde em geral através do consumo diário do suco verde, contendo as plantas citadas acima.

CONCLUSÃO

As plantas medicinais têm poder de eficácia, desde que usadas corretamente com consciência e conhecimento de sua ação no organismo. Há benefícios do contato com a natureza, como alívio nas tensões musculares e melhora na respiração. O contato com as plantas proporciona saúde integral, melhorias na saúde física, mental e social. Além de benefícios para o sistema público de saúde como: baixo custo, menos efeitos colaterais, qualidade em saúde, tratamento do problema e não apenas curativo.

**PROJETO: NOVAS PERSPECTIVAS DO CUIDADO NA ATENÇÃO PRIMÁRIA
EM MEIO A PANDEMIA POR COVID 19**

IDENTIFICAÇÃO

Departamento/Divisão: Departamento de Atenção à Saúde – DAS SEMS SJP

Nome do Serviço de Saúde....: UBS Martínópolis

Telefone: (41) 3398-8771

E-mail: eliane.costa@sjp.pr.gov.br

Chefia Imediata.....: Ivete Martines Munhoz Villar

Autores: Lourilei do Rocio Borges Pereira; Mariana Raulino de Freitas; Fernanda Possatto de Massi; Eduardo Santoro Luiz; Claudia Aparecida Bonfim; Queli Regina Chaves; Sonia Regina Henrique.

DESCRIÇÃO DA EXPERIÊNCIA

Diante do cenário pandêmico que estamos vivenciamos ao longo do corrente ano, surgiram novos e grandes desafios no panorama do cuidar para os profissionais que atuam na atenção primária. Reinventar maneiras de cuidar para que condições clínicas crônicas não evoluam para quadros agudos e aumente o número de mortalidade e complicações, saturando ainda mais a atenção terciária, certamente é nosso grande desafio.

Nesse contexto e exemplificando as diversas iniciativas dos profissionais que atuam na atenção primária, iniciamos o monitoramento via chamada de vídeo dos pacientes com diagnóstico de tuberculose ativa, ou seja, paciente em tratamento diretamente observado diariamente.

Na rotina de trabalho anterior a pandemia esses pacientes recebiam a medicação diária com a supervisão de um profissional de saúde na Unidade de saúde ou no seu domicílio, esse tratamento diretamente observado (TDO) é de extrema importância para cura e controle de doenças infectocontagiosas como tuberculose. Entretanto com a impossibilidade de contato diário e direto em ambientes com risco de contaminação como UBS e até mesmo contato com profissionais que são mais expostos a contaminação por COVID e considerando que o paciente de tuberculose tem alta probabilidade de complicações se infectado por COVID, iniciamos o monitoramento da tomada de medicamento diária através de vídeos chamadas, onde o profissional de saúde pode efetivamente acompanhar o tratamento do paciente, favorecendo índices de cura da doença, evitando contaminação desse paciente por COVID e assegurando a não proliferação da tuberculose.

OBJETIVO

Manter o tratamento diretamente observado do paciente com tuberculose ativa durante período de isolamento.

Reduzir o risco de infecção do paciente com tuberculose por COVID19.

METODOLOGIA

A efetivação desse atendimento tem metodologia simples e resultados excelentes. É utilizado como material o telefone do paciente e do servidor de saúde. Realizado vídeo chamadas em horários pré estabelecidos, que favoreça sua rotina diária, o paciente além de ser supervisionado em relação a tomada do medicamento é orientado pelo profissional de saúde e dispõe de um canal direto para dúvidas e para quando tiver alguma queixa, realizando atendimento presencial em situações extremamente necessárias.

RESULTADO

Monitoramento efetivo do tratamento de tuberculose, acompanhamento do quadro clínico, controle da proliferação de tuberculose e redução de risco de contaminação por COVID de pacientes altamente vulneráveis para doença.

CONCLUSÃO

O cenário atual exige mudanças desafiadoras em todos os contextos, na atenção primária em saúde essas mudanças estão sendo intensas, mas a pró atividade e determinação de profissionais tem garantido atendimentos efetivos, de qualidade, resolutivos e determinantes para qualidade de vida e bem estar da população. Utilização de tecnologia de baixa densidade, criatividade são ferramentas fundamentais para que o trabalho continue de maneira diferente, mas tão efetivo quanto anteriormente.

**PROJETO: REESTRUTURAÇÃO DO LABORATÓRIO MUNICIPAL: GESTÃO DE RECURSOS
FINANCEIROS E QUALIDADE DOS EXAMES REALIZADOS**

IDENTIFICAÇÃO

Departamento/Divisão: Departamento de Regulação em Saúde – SEMS SJP

Nome do Serviço de Saúde.....: Laboratório Municipal (LABSJP)

Telefone.....: (41) 3283-2465 / (41) 3282-8030

E-mail.....: cristine.pieczarka@sjp.pr.gov.br

Chefia Imediata.....: Giuvana Casagrande

Autores: Cristhine Pieczarka; Giuvana Casagrande; Michele Ceragioli de Maia Lissa; Marlon Laurindo Brocca.

DESCRIÇÃO DA EXPERIÊNCIA

No início de 2017 o LABSJP atendia a todos os serviços de saúde do município com exceção das pacientes gestantes. Apresentava um custo elevado para a administração pública, além da falta de reagentes e insumos em alguns setores como Imunologia e Bioquímica. Ainda, não possuía controle de qualidade interno e externo dos exames realizados como preconiza a legislação. Portanto, era necessário fazer um plano de ação para reestruturar o laboratório.

OBJETIVOS

- Evitar o desabastecimento de reagentes e materiais no LABSJP;
- Reduzir custos com aquisição de reagentes e consumíveis;
- Implantar o controle de qualidade interno e externo dos exames realizados.

METODOLOGIA

- Reorganização de atividades no setor técnico e administrativo com a criação dos setores de Gestão da Qualidade e Gestão de Suprimentos;
- Avaliação da viabilidade do LABSJP através de estudo comparativo dos custos dos exames realizados pelo LABSJP e valor pago pela tabela SIGTAP;
- Reavaliação dos exames realizados no LABSJP e no LACEN-PR;

- Melhoria dos descritivos dos pregões realizados pelo LABSJP a fim de estimular a concorrência entre as empresas e reduzir os custos para aquisição de reagentes e consumíveis;
 - Emissão de certidão de regularidade técnica atualizada no CRF-PR;
- Contratação de empresa certificadora para realizar o controle de qualidade externo dos exames realizados.

RESULTADO

No ano de 2017 foi realizada uma renegociação com os fornecedores do LABSJP de todos os contratos vigentes proporcionando uma economia imediata de R\$ 432.877,38 ao município. Ainda, a reavaliação dos exames realizados no LABSJP e no LACEN-PR reduziu em R\$ 44.000,00 o custo com os exames ao município.

As pacientes gestantes agora possuem total rastreabilidade dos seus exames em todos os equipamentos de saúde do município através do sistema WINSAÚDE. Com uma gestão de estoque e recursos eficiente, não houve mais falta de reagentes e exames para a população de SJP desde o ano de 2018.

Atualmente o LABSJP conta com Certidão de Regularidade Técnica atualizada junto ao CRF-PR e a qualidade dos exames realizados pode ser avaliada mensalmente através do Programa Nacional de Controle de Qualidade (PNCQ).

CONCLUSÃO

Portanto, concluímos que as ações executadas atenderam aos objetivos propostos e que trouxeram uma gestão de recursos mais eficiente. Atualmente, o LABSJP possui um monitoramento constante de seus custos através do setor de Gestão de Suprimentos. Ainda, com a criação do setor de Gestão da Qualidade, foi possível implantar o controle de qualidade interno e externo no LABSJP. Além disso, informamos que no final do ano de 2020 o LABSJP passará a ser certificado pelo PNCQ e contará com um selo de qualidade nos laudos emitidos.

PROJETO: REESTRUTURAÇÃO FÍSICA DO LABORATÓRIO MUNICIPAL

IDENTIFICAÇÃO

Departamento/Divisão: Departamento de Regulação em Saúde – SEMS SJP

Nome do Serviço de Saúde.....: Laboratório Municipal (LABSJP)

Telefone: (41) 3283-2465 / (41) 3282-8030

E-mail: cristhine.pieczarka@sjp.pr.gov.br

Chefia Imediata.....: Giuvana Casagrande

Autoras: Cristhine Pieczarka; Giuvana Casagrande; Neusa Dias Dittrich

DESCRIÇÃO DA EXPERIÊNCIA

No início de 2017 acreditava-se que o Laboratório Municipal precisava de mais espaço físico para executar suas atividades. Por isso, a administração anterior tinha alugado o prédio ao lado do prédio atual, gerando maior custo com aluguel. Além disso, a nova gestão solicitou que fosse realizado um estudo sobre manter o laboratório no mesmo prédio ou realocar o LABSJP para outro prédio da administração pública, já que o prédio atual é alugado.

OBJETIVO

- Organizar o espaço físico para as atividades do LABSJP;
- Estudar a possibilidade de mudança do LABSJP para um prédio próprio da prefeitura de SJP.

METODOLOGIA

Implantação do Programa 5S com o objetivo de melhorar a organização do espaço físico conforme abaixo:

Utilização: avaliação da necessidade de arquivamento de documentos e de utilização de equipamentos acumulados.

Organização: organização dos documentos.

Limpeza: descarte de documentos e equipamentos obsoletos.

Padronização: arquivamento de documentos através de pastas.

Disciplina: estabelecimento de rotina mensal de descarte.

Reorganização da gestão de estoque de materiais de coleta em conjunto com o Departamento Administrativo da Secretaria Municipal de Saúde para a LOGISTOK. Até então, o LABSJP fazia a gestão dos materiais de coletas para todas as UBS, isso gerava a necessidade de se ter um maior espaço físico de almoxarifado para acondicionar esses materiais.

RESULTADO

Com a implantação do 5S e a reorganização do estoque para a LOGISTOK foi possível cancelar o aluguel de um novo espaço que tinha sido solicitado pela administração anterior, proporcionando economia anual de R\$ 42.000,00 ao município. Ainda, foi possível criar uma nova sala para a coordenação e usar a antiga sala como sala de reuniões. Antes os servidores não tinham local específico para a realização de reuniões e treinamentos.

Além disso, avaliamos a possibilidade de transferir o LABSJP para outro prédio de propriedade da administração pública. No entanto, a complexidade da infraestrutura necessária para o funcionamento do LABSJP (rede elétrica de alta capacidade e rede de fibra ótica com backup) e o alto custo correspondente a sua transferência tornou tal processo inviável.

FIGURA 1 e 2 – ANTES E DEPOIS



ANTES

DEPOIS

NOTA: Antes: caixas de isopor com documentos antigos acumulados como requisições, exames e relatórios.
Depois: corredor livre com espaço para descanso dos colaboradores e nova sala da coordenação ao fundo.

FIGURA 3, 4 e 5 – ANTES E DEPOIS



ANTES

DEPOIS

NOTA: Antes: documentos acumulados de forma desorganizada no andar superior do LABSJP. Depois: documentos catalogados e organizados em pastas dentro da nova sala de reuniões e treinamentos no piso superior do LABSJP.

FIGURA 6 e 7 – ANTES E DEPOIS



ANTES



DEPOIS

NOTA: Antes: armários, equipamentos antigos já sem uso, cadeiras quebradas acumulados no meio do piso inferior do LABSJP momentos antes de serem retirados pelo setor de inservíveis. Depois: nova organização do espaço físico após a retirada dos inservíveis.

CONCLUSÃO

Portanto, conseguimos otimizar o espaço físico do LABSJP através das ações adotadas. Ainda após os estudos realizados verificou-se a complexidade das atividades realizadas no LABSJP e decidiu-se por manter o laboratório no mesmo endereço. No entanto, são necessárias adequações para atender as determinações das legislações sanitárias. Dessa forma, no momento o LABSJP está em reforma a fim de adequar seu fluxo de trabalho e apresentar uma estrutura de coleta diferenciada para as pacientes gestantes.

APÊNDICE - RELATÓRIO ORÇAMENTÁRIO DO 3º QUADRIMESTRE DE 2020

AUDIENCIA PUBLICA 3º QUADRIMESTRE

BALANÇO ORÇAMENTÁRIO DAS RECEITAS VINCULADAS A SAÚDE

DESCRIÇÃO	1º Quadrimestre	2º Quadrimestre	3º Quadrimestre	Ate o Período
TAXA DE VIGILANCIA SANITARIA	345.039,60	269.569,06	2.619.416,46	3.234.025,12
Taxa de vigilancia Sanitaria Repassada a Saude (*)	343.696,36	264.781,32	2.607.360,68	3.215.838,36
Taxa de saude a Repassar	-	4.591,58	11.757,81	16.349,39
Receita de Aplicação Financeira	1.343,24	196,16	297,97	1.837,37
TRANSF RECURSO SAUDE DO GOVERNO FEDERAL - FUNDO A FUNDO	23.847.153,36	20.667.674,70	32.445.419,47	76.960.247,53
Apoio A Implementação Da Rede Cegonha	-	-	9.384,31	9.384,31
Agente comunitário de saúde - fonte 494	962.950,00	989.800,00	1.211.000,00	3.163.750,00
Piso de atenção básica variável ? Pab - fonte 494	448.115,77	-	-	448.115,77
Custeio de atenção à saúde bucal - fonte 494	24.200,00	-	-	24.200,00
Implementação de Segurança Alimentar	-	35.000,00	-	35.000,00
Incentivo para ações Estratégicas	119.640,98	164.561,96	236.843,45	521.046,39
Incentivo financeiro da aps - capitação ponderada	2.518.781,34	3.466.389,01	3.596.847,33	9.582.017,68
Incentivo financeiro da aps - per capita de transição	480.968,25	641.291,00	641.291,00	1.763.550,25
Incentivo financeiro da aps - desempenho	315.227,31	420.303,08	482.400,77	1.217.931,16
Programa de informatização da aps	190.400,00	255.000,00	256.700,00	702.100,00
Faec - Cirurgias Eletivas	13.202,90	-	-	13.202,90
Inc. Financeiro para a vigilância em saúde	68.425,42	-	-	68.425,42
Incentivo Financeiro DST Hepatites	-	15.500,00	-	15.500,00
Atenção à saúde da população para procedimentos no mac - fonte 494	11.818.386,60	11.818.386,60	11.818.386,60	35.455.159,80
SAMU 192 - FEDERAL	648.796,00	648.796,00	648.796,00	1.946.388,00
Faec - transplantes de órgãos, tecidos e celulas	1.545,98	5.192,24	3.612,26	10.350,48
Cirurgias Eletivas	22.930,34	62.387,01	-	85.317,35
Inc. Financeiro para a vigilância em saúde - fonte 494	205.276,26	273.701,68	214.856,22	693.834,16
Assis. Financeira compl. A vigilância em saúde	65.400,00	67.200,00	84.000,00	216.600,00
Inc. Financeiro dst/aids e hepatites virais	62.000,00	46.500,00	62.000,00	170.500,00
Qualificação das Ações em Vigilância e saude	-	-	164.221,02	164.221,02
Enfrentamento Coronavírus (COVID-19)	3.756.586,05	1.440.000,00	11.220.127,00	16.416.713,05
Expansão e Consolidação da Atenção Básica	-	-	19.600,00	19.600,00
INC. FINANCEIRO PARA AÇÕES DE VIGILÂNCIA SANITARIA	-	97.002,00	121.524,11	218.526,11
Rec. Transf. Centro de Atendimento para Enfrentamento	-	-	500.000,00	500.000,00

Rec. Transf. Incentivos Odontológico APS e AESP - COVID-19			23.172,00	23.172,00
Rec. Transf. Enfrentamento Coronavírus (COVID-19) - Rede de Atenção Psicossocial - Fonte 1019			104.996,25	104.996,25
Programa Saúde na Escola (COVID-19)			426.792,00	426.792,00
Rec. Transf. FMS/SJP - BLINV/PORT Nº 2.973/2019	866.430,00	-		866.430,00
Rec. Transf. Fms/sjp - blinv/port nº 2.973/2019 - proposta 1190-08 - fonte 518	492.000,00	-		492.000,00
Rec. Transf. Fms/sjp - blinv/port nº 3.419/2019 - proposta 1190-16 - fonte 518	250.000,00	-		250.000,00
Rec. Transf. Fms/sjp - blinv/port nº 3.636/2019 - proposta 1190-15 - fonte 518	70.000,00	-		70.000,00
Rec. Transf. Fms/sjp - blinv/port nº 3.772/2019 - proposta 1190-19 - fonte 518	150.000,00	-		150.000,00
Rec. Transf. Fms/sjp - blinv/port nº 3.750/2019 - proposta 1190-17 - fonte 518	172.070,00	-		172.070,00
Rec. Transf. Fms/sjp - blinv/port nº 3.306/2019 - proposta 1190-12 - fonte 518	100.000,00	-		100.000,00
Rec. Transf. FMS/SJP - BLINV/PORT Nº 3.928/2019 - PROPOSTA 1190-13 - FONTE 518 Fonte Orçado Janeiro Fevereiro Março Abril Maio Junho Julh	-	204.264,00		204.264,00
Rec. Transf. FMS/SJP - BLINV/PORT Nº 961/2020			400.000,00	400.000,00
Rec. Transf. FMS/SJP - BLINV/PORT Nº 2.354/2019			170.000,00	170.000,00
Rec. Transf. FMS/SJP - BLINV/Estruturação da Atenção à Saúde Bucal			17.740,00	17.740,00
Receita de Aplicação Financeira	23.820,16	16.400,12	11.129,15	51.349,43
TRANSFERENCIA DE RECURSO ESTADUAL - Fundo a Fundo	1.587.348,16	3.026.392,54	3.103.448,71	7.717.189,41
Enfrentamento Coronavírus (COVID-19) - SESA		646.680,00	652.593,75	1.299.273,75
Rec. Transf. Componente SAMU 192 - Estadual - Fonte 494	289.326,00	867.978,00	578.652,00	1.735.956,00
Rec. Transf. Incentivo Custeio HOSPSUS - Fonte 494	1.022.666,64	1.040.000,00	1.040.000,00	3.102.666,64
Rec. Transf. Adolescentes em Conflito com a Lei - Fonte 494	7.600,00	19.000,00	19.000,00	45.600,00
Rec. Transf. APS E NASF - Fonte 494	8.000,00	-	-	8.000,00
Rec. Transf. de Incentivo Assistência Farmacêutica - Custeio - Fonte 494	2.000,00	-	5.000,00	7.000,00
Construção UBS CAIC		450.000,00		450.000,00
ansf. de Recursos do SUS - Transporte Sanitário - Fonte 518	170.000,00	-	407.000,00	577.000,00
Transf. de Incentivo Assistência Farmacêutica	9.000,00	-	15.000,00	24.000,00
Transf. de Invest. Reforma, Construção e Ampliação - UBS	75.000,00	-	275.000,00	350.000,00
Incentivo Equip Unidades de Atenção			107.000,00	107.000,00
Receita de Aplicação Financeira	3.755,52	2.734,54	4.202,96	10.693,02
RECURSOS DO MUNICIPIO	82.510.062,51	51.523.865,11	76.029.597,75	210.063.525,37
Receita vinculada 15%	45.761.295,73	32.286.447,83	42.760.055,47	120.807.799,03
Recursos Próprios	36.697.884,89	17.105.123,69	33.114.569,47	86.917.578,05
Demais Recursos - Termos de compromisso		2.111.024,00	140.947,05	2.251.971,05

Receita de Aplicação Financeira	50.881,89	21.269,59	14.025,76	86.177,24
Total das Receitas	108.289.603,63	75.487.501,41	114.197.882,39	297.974.987,43
SUPERAVIT EXERCICIOS ANTERIORES			-	25.027.309,56

AUDIÊNCIA PÚBLICA
BALANCETE POR ORIGEM DO RECURSO

Período: Janeiro a Dezembro 2020 - Acumulado no 3º Quadrimestre

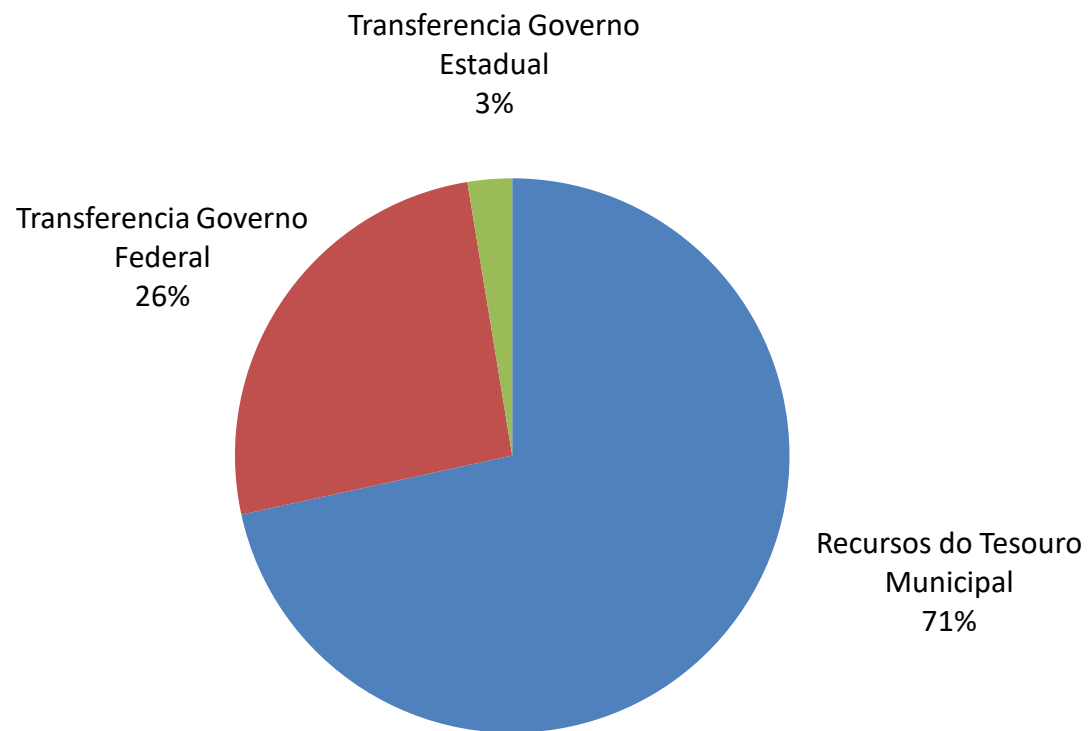
Descrição	RECEITA			Total	Superávit
	1º QUADRIMESTRE	2º QUADRIMESTRE	3º QUADRIMESTRE		Exerc Anterior
Recursos do Tesouro Municipal	82.510.062,51	51.523.865,11	76.029.597,75	210.063.525,37	93.309,25
Transferencia Governo Federal	23.847.153,36	20.667.674,70	32.445.419,47	76.960.247,53	18.929.509,52
Transferencia Governo Estadual	1.587.348,16	3.026.392,54	3.103.448,71	7.717.189,41	3.801.900,53
Outros Recursos	345.039,60	269.569,06	2.619.416,46	3.234.025,12	2.202.590,26
Total	108.289.603,63	75.487.501,41	114.197.882,39	297.974.987,43	25.027.309,56

Descrição	DESPESA EMPENHADA			Total	superávit/ Déficit 2020
	1º QUADRIMESTRE	2º QUADRIMESTRE	3º QUADRIMESTRE		
Recursos do tesouro Municipal	74.182.313,69	61.282.541,46	69.602.728,45	205.067.583,60	5.089.251,02
Pessoal e Encargos	45.572.858,05	43.133.138,00	52.908.535,24	141.614.531,29	
Outras Despesas Correntes - Custeio	25.570.972,87	17.509.970,89	16.345.427,57	59.426.371,33	
Investimentos	3.038.482,77	639.432,57	348.765,64	4.026.680,98	

Transferencia Governo Federal	25.335.432,34	28.265.189,90	29.868.414,72	83.469.036,96	12.420.720,09
Pessoal e Encargos	10.805.861,60	16.940.276,78	11.514.722,86	39.260.861,24	
Outras Despesas Correntes - Custeio	13.663.470,80	8.872.576,35	14.789.743,33	37.325.790,48	
Investimentos	866.099,94	2.452.336,77	3.563.948,53	6.882.385,24	
Transferencia Governo Estadual	2.029.310,05	5.024.372,24	1.145.094,66	8.198.776,95	3.320.312,99
Pessoal e Encargos	184.962,45	1.175.374,49	135.967,76	1.496.304,70	
Outras Despesas Correntes - Custeio	1.757.204,96	3.827.071,33	1.045.764,77	6.630.041,06	
Investimentos	87.142,64	21.926,42	-	36.637,87	72.431,19
Outros Recursos (taxa de saude e Alienação de Ativos)	1.242.027,28	1.402.168,21	1.358.479,64	4.002.675,13	1.433.940,25
Pessoal e Encargos	808.561,14	1.128.474,55	1.240.018,11	3.177.053,80	
Outras Despesas Correntes - Custeio	377.291,99	159.009,34	107.417,53	643.718,86	
Investimentos	56.174,15	114.684,32	11.044,00	181.902,47	
Total	102.789.083,36	95.974.271,81	101.974.717,47	300.738.072,64	22.264.224,35

AUDIÊNCIA PÚBLICA

GRÁFICO - PERCENTUAL ORIGEM DA RECEITA



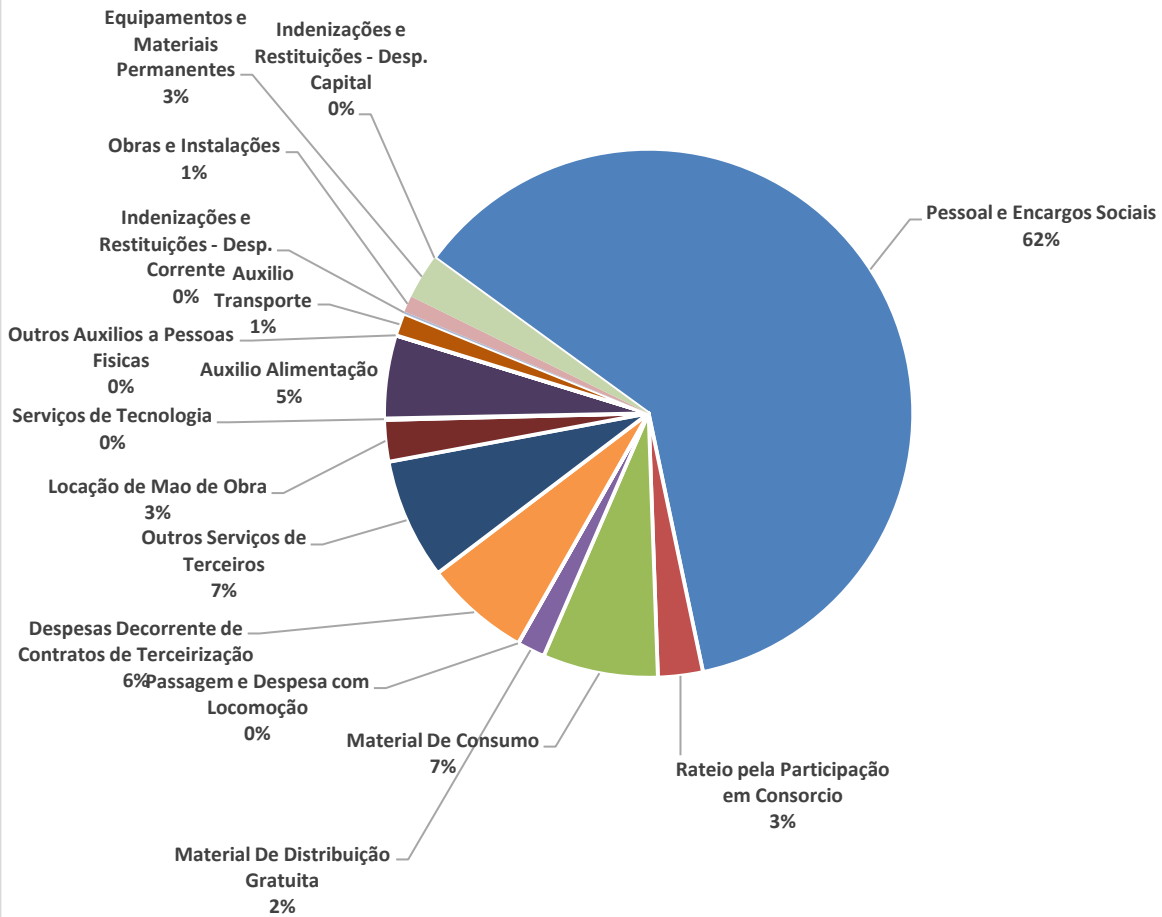
AUDIÊNCIA PÚBLICA - 3º QUADRIMESTRE 2020
DESPESAS EMPENHADAS EM SAÚDE

Período: Janeiro a Dezembro de 2020 - Acumulado no 3º Quadrimestre

DESCRIÇÃO	1 QUADRIMESTRE	2 QUADRIMESTRE	3 QUADRIMESTRE	TOTAL	
DESPESAS CORRENTES	98.741.183,86	92.745.891,73	98.087.597,17	289.574.672,76	%
Pessoal e Encargos Sociais	57.372.243,24	62.377.263,82	65.799.243,97	185.548.751,03	61,70%
Rateio pela Participação em Consorcio	7.626.716,68	335.238,90	280.000,00	8.241.955,58	2,74%
Material De Consumo	7.461.105,59	7.256.370,15	6.507.247,59	21.224.723,33	7,06%
Material De Distribuição Gratuita	3.479.800,46	865.693,09	803.494,99	5.148.988,54	1,71%
Passagem e Despesa com Locomoção	14.631,19	-	-	14.631,19	0,00%
Despesas Decorrente de Contratos de Terceirização	1.621.961,85	7.751.678,54	10.067.675,71	19.441.316,10	6,46%
Outros Serviços de Terceiros	10.912.167,79	5.331.043,96	5.974.171,84	22.217.383,59	7,39%
Locação de Mão de Obra	3.822.129,05	1.926.253,03	1.871.392,81	7.619.774,89	2,53%
Serviços de Tecnologia			270.000,00	270.000,00	0,09%
Auxilio Alimentação	5.091.486,50	5.083.120,00	5.070.903,50	15.245.510,00	5,07%
Outros Auxílios a Pessoas Físicas			18.850,00	18.850,00	0,01%
Auxilio Transporte	1.338.941,51	1.435.513,20	1.424.616,76	4.199.071,47	1,40%
Indenizações e Restituições - Desp. Corrente		383.717,04		383.717,04	0,13%
DESPESA DE CAPITAL	4.047.899,50	3.228.380,08	3.887.120,30	11.163.399,88	%
Obras e Instalações	2.912.735,29	-	6.483,21	58.110,94	0,99%
Equipamentos e Materiais Permanentes	1.135.164,21	3.234.863,29	3.799.802,77	8.169.830,27	2,72%
Indenizações e Restituições - Desp. Capital			29.206,59	29.206,59	0,01%
TOTAL DA DESPESA	102.789.083,36	95.974.271,81	101.974.717,47	300.738.072,64	100,00%
Resultado do Exercício (superávit)				22.264.224,35	

AUDIÊNCIA PÚBLICA

GRÁFICO - DESPESAS EMPENHADAS EM SAUDE



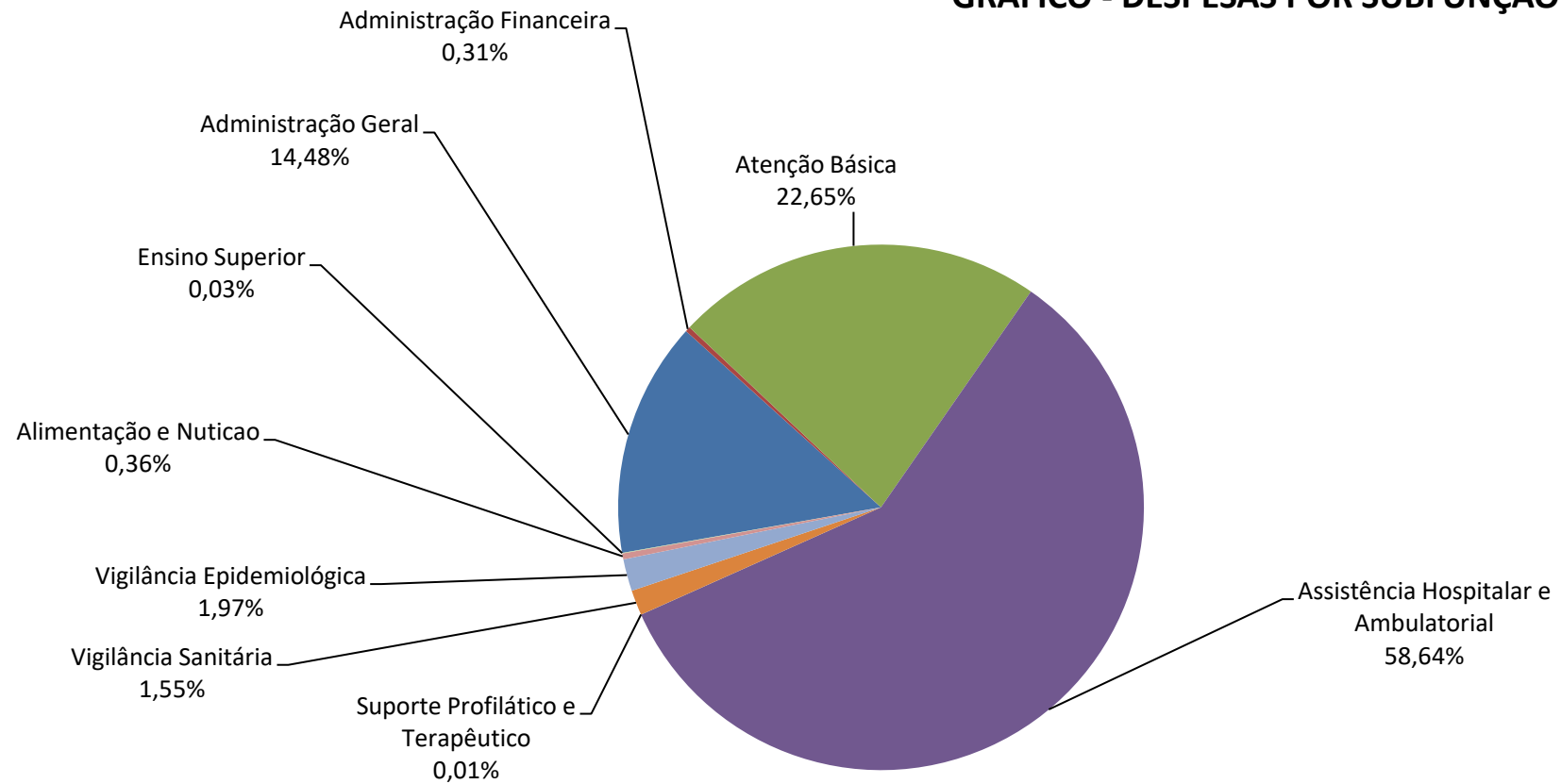
AUDIÊNCIA PÚBLICA - 3º QUADRIMESTRE 2020

DESPESA EMPENHADA POR SUBFUNÇÃO

Período: Janeiro a Dezembro de 2020 - Acumulado no 3º Quadrimestre

DESCRIÇÃO	1 QUADRIMESTRE	2 QUADRIMESTRE	3 QUADRIMESTRE	TOTAL	
				-	
SUB FUNCAO	102.783.296,11	95.883.311,71	101.970.442,47	300.637.050,29	%
Administração Geral	11.371.546,46	12.206.129,50	19.963.081,60	43.540.757,56	14,48%
Administração Financeira	288.952,86	317.816,61	336.453,67	943.223,14	0,31%
Atenção Básica	26.716.303,57	19.989.857,10	21.401.513,07	68.107.673,74	22,65%
Assistência Hospitalar e Ambulatorial	60.066.167,93	59.430.004,67	56.859.918,82	176.356.091,42	58,64%
Suporte Profilático e Terapeutico		6.925,36	3.328,33	10.253,69	0,00%
Vigilância Sanitária	1.607.665,15	1.464.763,63	1.594.140,10	4.666.568,88	1,55%
Vigilância Epidemiológica	2.246.825,74	1.927.606,94	1.741.270,14	5.915.702,82	1,97%
Alimentação e Nuticao	485.834,40	540.207,90	70.736,74	1.096.779,04	0,36%
Ensino Superior	5.787,25	90.960,10	4.275,00	101.022,35	0,03%
TOTAL DA DESPESA	102.789.083,36	95.974.271,81	101.974.717,47	300.738.072,64	100,0%

AUDIÊNCIA PÚBLICA GRÁFICO - DESPESAS POR SUBFUNÇÃO



AUDIÊNCIA PÚBLICA - 3º QUADRIMESTRE 2020
RECEITAS FINANCEIRA POR RECURSO

Período: Janeiro a Dezembro de 2020

Fonte	RECURSO	TIPO	Superávit 2019	RECEITA	Empenhado	Disponível 2020
0	RECURSOS LIVRES		-	86.917.578,05	86.917.578,05	-
88	FMS/SJP - CEF Ag3363 cc71047-6 - TAC Saúde - Fonte 088		-	2.066.947,05	988.949,30	1.077.997,75
303	Ec 29- 15%		93.309,25	120.890.383,58	116.789.881,25	4.193.811,58
304	Alienação ativos saude		11.154,32	8,84	11.044,00	119,16
329	REPASSE ESTADUAL SAMU		0,04	-	-	0,04
355	AQUISIÇÃO DE PRODUTOS MEDICOS DE USO UNICO		380.759,69	2.957,38	383.717,04	0,03
494	MS / FMS SJP / SUS CUSTEIO		10.077.201,81	56.581.050,40	66.212.553,22	445.698,99
494	FMS/SJP - CUSTEIO ESTADO - CEF AG.3363 C/C 253-6		-	4.899.222,64	-	4.899.222,64
1019	MS / FMS SJP / SUS CUSTEIO CEF AG. 3363 C/C 624038-2 -		-	17.044.881,30	14.475.724,12	2.569.157,18
1020	FMS/SJP - CEF AG.3363 C/C 253-6			652.593,75	651.711,35	882,40
1023	FMS/SJP - CEF AG.3363 C/C 253-6 - FONTE 1023			646.680,00	556.278,01	90.401,99
1035	MS / FMS SJP / SUS CUSTEIO CEF AG. 3363 C/C 624038-2 - FONTE 1035			426.792,00	-	426.792,00
495	BLATB CEF 624001-3 F 495		291.511,48	377,93	44.099,38	247.790,03
496	FMS/SJP-BLMAC/SAMU ESTADUAL BB C/C		-	-	-	-
496	FMS/SJP/FNS/BLMAC CEF 624003-0 F 496		559.941,28	793,33	543.653,49	17.081,12
496	FMS/SJP-BLFAR-E/INCREMENTO TETO MAC - FONTE 496		900.952,12	1.640,43	900.950,14	1.642,41
496	FMS/SJP-BLMAC-E CEF AG.3363 C/C 253-6 FONTE 496		976.738,51	4.325,05	995.605,56	14.542,00
496	MS/IND PROGRAMA SAUDE DO VIAJANTE		866.452,34	1.320,02	852.337,93	15.434,43
496	FMS AQ EQUIP HOSP RESOL.1192 2017		303.797,69	450,29	-	304.247,98
500 - 518	FMS/SJP-BLVINV-E/INVESTIMENTO AG 3363			1.060.050,78	-	1.060.050,78
495	FMS/SJP-BLMAC-E CEF AG.3363 C/C 253-6			-	-	-
497	Vigia SUS		51.941,79	103,03	71.153,29	19.108,47
497	FMS/HIV AIDS 624000-5		62.556,03	91,68	14.409,10	48.238,61
497	FMS/SJP/FNS/BLVGS CEF 624004-8 F 497		628.451,15	929,15	336.428,27	292.952,03
497	FMS/SJP-BLVIG/VIGIASUS BB AG 982-2 C/C 71696-0 FONTE 497		33.962,18	226,27	-	34.188,45
500	FMS/SJP-BLVINV-E/INVESTIMENTO C/C 256-0		20.701,75	-	34.800,00	14.098,25
497	FMS / SJP / BLVIG-E / NÚCLEO PREV VIOLÊNCIA - CUSTEIO		21.554,65	31,96	-	21.586,61
497	S / SJP - BLVIG-E / NÚCLEO PREV VIOLÊNCIA - INVESTIMENTO		5.283,04	7,99	-	5.291,03
500	FMS/SJP-BLINV-E/CONSTRUÇÃO UBS CAIC ? FONTE 500 CEF C/C: 71002-6		-	0,45	-	-
495	FMS / SJP - BLPAB-E / APSUS / TRANSPORTE SANITÁRIO		2.962,76	22,60	-	2.985,36
499	FMS/SJP/FNS/BLGES CEF 624002-1 F 499		339.997,58	508,98	3.279,06	337.227,50

498	INCENTIVO ORGANIZAÇÃO DA ASSISTÊNCIA FARMACÊUTICA		14,03	0,29	9,77	4,55
498	FMS/SJP-BLFAR-E/ASSISTENCIA FARMACEUTICA CAPITA		31,59	0,83	-	32,42
499	FMS/SJP-BLGES-E/QUALIF CONSELHOS MUNICIPAL - CAPITAL		358,60	0,52	-	359,12
499	FMS/SJP-GSUS-E/QUALIFICAÇÃO CONSELHOS MUNICIPAIS		5.486,46	7,06	3.177,51	2.316,01
500	BLINV/INOVASUS		69.662,80	101,21	32.256,63	37.507,38
500	BLINV/ATENCAO ESPECIALIZADA EM SAUDE		430.181,14	600,32	268.740,00	162.041,46
500	BLINV/UPA PORTARIA GM/MS 1020/2009		6,89	-	-	6,89
500	FMS/SJP/FNS/BL.INV - MOV 624005-6		16,64	-	-	16,64
500	FMS/SJP-BLINV/PROJETO ATIVIDADE 1150		480.332,50	683,18	121.403,45	359.612,23
500	FMS/SJP-BLINV/PROJETO ATIVIDADE 1154 CEF AG. 3363 C/C 624027-7 FONTE 500		57.042,03	77,99	30.360,00	26.760,02
500	MS/SJP-BLINV/PROJETO ATIVIDADE 1156 CEF AG. 3363 C/C 624028-5 FONTE 500		13.883,55	17,49	5.890,00	8.011,04
500	FMS/SJP-BLINV/PROJETO ATIVIDADE 1153 CEF AG. 3363 C/C 624025-0 FONTE 500		38.244,04	49,28	25.600,00	12.693,32
500	MS/SJP-BLINV/PROJETO ATIVIDADE 1152 CEF AG. 3363 C/C 624024-2 FONTE 500		11.594,56	14,45	10.800,00	809,01
500	FMS/SJP - AQUISIÇÃO DE EQUIPAMENTO E MAT		502.146,68	644,37	259.284,60	243.506,45
500	PROJETO 1220 ESTRUTURAÇÃO UNIDADES - FONTE 500		395.186,67	579,14	189.023,05	206.742,76
500	PROJETO 1221 ESTRUTURAÇÃO UNIDADES - FONTE 500		1.526.082,14	2.174,72	792.834,00	735.422,86
500	FMS/SJP-BLPAB-E/INVEST EQUIP APSUS		116,14	0,17	-	116,31
500	MS/SJP-BLFAR-E/INC.FORT.LABORATORIOS - FONTE 500		75.648,91	112,16	-	75.761,07
500	AQUIS. EQUIP. FISIO/REABILITAÇÃO - FONTE 500		104.206,45	141,70	104.069,06	279,09
500	AQUISIÇÃO DE EQUIPAMENTOS PARA ATENÇÃO PRIMÁRIA EM SAÚDE - APSUS - FONTE 500		76.396,80	127,39	-	76.524,19
500	AQUISIÇÃO DE EQUIPAMENTOS PARA ATENÇÃO PRIMÁRIA EM SAÚDE - APSUS - FONTE 500		2.038,97	3,03	-	2.042,00
500	MS/SJP-BLINV/PROJETO ATIVIDADE 1155 CEF AG.3363 C/C 624030-7 FONTE 500		23.009,65	34,43	2.600,00	20.444,08
500	ESTRUTURAÇÃO DA REDE DE SERVIÇOS DE ATENÇÃO BÁSICA DE SAÚDE		544.556,90	941,99	533.050,51	12.448,38
500	ESTRUTURAÇÃO DA REDE DE SERVIÇOS DE ATENÇÃO BÁSICA DE SAÚDE - 035.988		137.329,97	196,47	137.264,55	261,89
500	AQUISIÇÃO DE EQUIPAMENTOS DE FISIOTERAPIA OU REABILITAÇÃO PESSOA COM		81.615,86	121,00	-	81.736,86
500	ESTRUTURAÇÃO DE UNIDADES DE ATENÇÃO ESPECIALIZADA EM SAÚDE 163.353		663.995,44	967,04	318.403,99	346.558,49
500	ambulância SAMU - RES. SESA 546/2018 ? Fonte 500		28.991,90	214,69	29.206,59	-
500	FMS/SJP-BLINV-E/INVESTIMENTO		1.791.920,93	450.000,00	-	2.241.920,93
510	Taxa Vigilancia Sanitaria		1.695.420,85	3.217.675,73	3.983.322,57	929.774,01
510	Taxa Vigilancia Sanitaria - Prefeitura		-	16.349,39	-	16.349,39
518	FMS INVEST SUS		841.635,19	2.897.525,99	2.727.140,24	1.012.020,94
628	OPERACAO DE CREDITO CEF - FINISA - SAÚDE			-	-	-

1730	FMS-T.COMPROMISSO-AQ.EQ.MED.HOSP. C/C 71034-4 FONTE 1730		399.515,01	573,47	286.175,00	113.913,48
1731	FMS/SJP-COOP. TÉCNICA RES. PEQUENO PRINCÍPE CEF AG.3363 C/C 71038-7 FONTE 1731			185.077,00	93.308,56	91.768,44
Total	-		25.027.309,56	297.974.987,43	300.738.072,64	22.264.224,35

AUDIÊNCIA PÚBLICA
EXECUÇÃO ORÇAMENTARIA POR ATIVIDADE

Período: Janeiro a Dezembro de 2020 - Acumulado no 3º Quadrimestre

Fonte	PROJETO/ ATIVIDADE	Orçado 2020	Empenhado	%
0	Todos	72.426.109,09	70.225.830,18	96,96%
3	COORDENAR E MANTER AS ATIVIDADES DE ATENÇÃO À SAÚDE BÁSICA	1.150.000,00	1.149.977,85	100,00%
3	COORDENAR E MANTER AS ATIVIDADES DE ATENÇÃO À SAÚDE / SAMU FEDERAL	1.000.000,00	999.559,27	99,96%
3	COORDENAR E MANTER AS ATIVIDADES DE URGÊNCIA / UPA AFONSO PENA	3.700.000,00	3.698.774,38	99,97%
3	COORDENAR E MANTER AS ATIVIDADES HOSPITALARES	10.850.000,00	10.843.436,37	99,94%
88	TERMO DE AJUSTAMENTO DE CONDUITA NR 10/2019 ? MP/PARANÁ	2.066.947,05	988.949,30	47,85%
303	Todos	119.067.759,25	116.789.881,25	98,09%
304	Coordenar as Atividades administrativas	11.174,32	11.044,00	98,83%
329	COORDENAR E MANTER AS ATIVIDADES DE ATENÇÃO À SAÚDE / SAMU ESTADUAL	0,04	0,00	0,00%
355	CONVÊNIO NR 834905 - FNS	388.259,66	383.717,04	98,83%
494	FORTALECER AS PRÁTICAS DE EDUCAÇÃO PERMANENTE EM SAÚDE NO SUS	18.000,00		0,00%
494	INCENTIVO ORGANIZAÇÃO DA ASSISTÊNCIA FARMACÊUTICA	2.000,00	1.993,75	99,69%
494	ENFRENTAMENTO DO CORONAVÍRUS ? COVID 19 - UNIAO	12.884.408,05		0,00%
494	Incentivar adolescente em conflito com a lei - resolução sesa 986/2017	91.200,00		0,00%
494	Incentivar adolescente em conflito com a lei - resolução sesa 986/2017	645,53	642,25	99,49%
494	INCREMENTO PAB	2.608.881,40	2.031.938,91	77,89%
494	FORTALECER AS AÇÕES DE CADASTRAMENTO USUÁRIOS SUS NA ATENÇÃO PRIMÁRIA	348.183,03	173.470,23	49,82%
494	Coordenar e manter as atividades de atenção à saúde básica	6.545.101,00	6.495.472,18	99,24%
494	Coordenar e manter as atividades de atenção à saúde / pab	1.354.114,02	1.327.089,32	98,00%
494	Coordenar e manter as atividades de atenção à saúde / psf	3.673.235,15	3.525.272,75	95,97%
494	Coordenar e manter as atividades de atenção à saúde / acs	3.094.958,41	2.809.403,80	90,77%
494	Coordenar e manter as atividades de atenção à saúde / esb	217.623,59	215.386,23	98,97%
494	Incentivo PSE	28.893,28		0,00%
494	coordenar e manter as atividades de atenção à saúde / pmaq-ab	1.340.162,86	1.085.312,65	80,98%
494	Coordenar e manter as atividades de atenção à saúde / nasf	513.448,31	73.065,41	14,23%
494	Coordenar e manter as atividades de atenção à saúde / incentivo nasf	100,00		0,00%
494	Coordenar e manter as atividades de atenção à saúde aps estadual	24.000,00		0,00%
494	INCREMENTO MAC	1.896.148,08	1.412.942,10	74,52%
494	ENFRENTAMENTO DO CORONAVÍRUS COVID 19 MAC - ESTADO	652.593,75		0,00%
494	COVID 19 Resolução Sesa	646.680,00		0,00%
494	Coordenar e manter as atividades de atenção à saúde	925.000,00	713.702,46	77,16%
494	COORDENAR E MANTER AS ATIVIDADES DE SAÚDE EM URGÊNCIA/TRANSPORTE SANITÁRIO	350,63	335,81	95,77%

494	Coordenar e manter as atividades de atenção à saúde / samu federal	2.019.833,49	1.890.275,35	93,59%
494	Coordenar e manter as atividades de atenção à saúde / samu estadual	1.736.000,00	1.678.112,97	96,67%
494	Coordenar e manter as atividades de atenção à saúde / samu estadual			#DIV/0!
494	Coordenar as atividades operacionais / ambulatorial	4.019.791,00	4.010.153,40	99,76%
494	Coordenar e manter as atividades de atenção à saúde / faec	1,00		0,00%
494	Coordenar e manter as atividades de atenção à saúde / ceo	302.758,66	238.018,72	78,62%
494	Coordenar e manter as atividades de atenção à saúde / rede psicossocial	1.181.531,57	1.100.327,47	93,13%
494	Coordenar e manter as atividades do consórcio / comesp	1.280.000,00	1.280.000,00	100,00%
494	Coordenar e manter as atividades de atenção à saúde / incentivo caps i	100,00		0,00%
494	Coordenar e manter as atividades de atenção à saúde / incentivo caps tm	100,00		0,00%
494	Coordenar e manter as atividades de atenção à saúde / rede viver sem limites	65.032,80	64.432,80	99,08%
494	Coordenar e manter as atividades de atenção à saúde / rede cegonha	7.297,04		0,00%
494	Coordenar e manter as atividades de urgência / upa afonso pena	6.389.163,76	6.019.031,96	94,21%
494	Coordenar as atividades do laboratório municipal	1.031.801,00	1.006.821,38	97,58%
494	8 COORDENAR E MANTER AS ATIVIDADES DE ATENÇÃO À SAÚDE / COMPONENTE PRÉ-NATAL	75.589,44		0,00%
494	PROGRAMA DE APOIO INFORMATIZAÇÃO E QUALIFICAÇÃO DOS DADOS DA APS	693.600,00	393.523,78	56,74%
494	INCREMENTO MAC	1.900.000,00	1.777.585,66	93,56%
494	Coordenar e manter as atividades hospitalares	17.414.315,34	16.957.272,92	97,38%
494	Coordenar e manter as atividades hospitalares / rede urgência	3.759.802,28	3.628.341,42	96,50%
494	Coordenar e manter as atividades hospitalares / rede cegonha	1.660.892,91	1.468.924,62	88,44%
494	Manter as atividades de atenção à saúde / incentivo hosp. Sus	3.120.000,00	2.846.285,70	91,23%
494	Coordenar e manter as atividades hospitalares / faec	183.678,53	161.161,82	87,74%
494	Coordenar e manter as atividades sanitárias em vigilância à saúde	206.748,89	203.759,79	98,55%
494	INCENTIVO FINANCEIRO COBERTURA VACINAL DA TRÍPLICE VIRAL E SARAMPO	227.069,25	223.618,10	98,48%
494	Coordenar e manter as atividades epidemiológicas em vigilância	925.447,00	853.467,65	92,22%
494	Manter incentivo de qualificação das ações de combate à dengue	1,00		0,00%
494	Fortalecer as ações de vigilância das zoonoses	1,00		0,00%
494	Manter o programa de qualificação das ações de vigilância em saúde	297.158,03	200.272,15	67,40%
494	Coordenar e manter as atividades de vigilância à saúde / vigiasus	2,00		0,00%
494	Coordenar e manter as atividades de vigilância à saúde / inc. Ações vig. Prev	210.335,91	149.083,83	70,88%
494	Manter incentivo pontual para ações de serviços de vigilância em saúde - ipvs	1,00		0,00%
494	Coordenar e manter as atividades e vigilância à saúde / agentes de combate a	246.546,51	196.053,88	79,52%
494	Coordenar e manter as atividades de alimentação e nutrição / fan	92.377,11		0,00%
495	Manter incentivo de investimento em transporte sanitário - apsus	3.162,76		0,00%
495	INCENTIVAR ADOLESCENTE EM CONFLITO COM A LEI - RESOLUÇÃO SESA 986/2017	93.500,00	6.108,70	6,53%
495	Coordenar e manter as atividades de atenção à saúde / pab	4.000,00	2.488,13	62,20%
495	2 COORDENAR E MANTER AS ATIVIDADES DE ATENÇÃO À SAÚDE / PSF	4.255,25	3.773,00	88,67%
495	COORDENAR E MANTER AS ATIVIDADES DE ATENÇÃO À SAÚDE / ACS	14,21		0,00%
495	COORDENAR E MANTER AS ATIVIDADES DE ATENÇÃO À SAÚDE / ESB	3.823,90	3.823,90	100,00%
495	Coordenar e manter as atividades de atenção à saúde / incentivo psf	100		0,00%
495	COORDENAR E MANTER AS ATIVIDADES DE ATENÇÃO À SAÚDE / INCENTIVO PSE	63.958,85		0,00%
495	COORDENAR E MANTER AS ATIVIDADES DE ATENÇÃO À SAÚDE / PMAQ-AB	7.119,35	5.085,56	71,43%
495	COORDENAR E MANTER AS ATIVIDADES DE ATENÇÃO À SAÚDE / NASF	17.566,24	2.852,00	16,24%
495	COORDENAR E MANTER AS ATIVIDADES DE ATENÇÃO À SAÚDE APS ESTADUAL	48.595,44	19.968,09	41,09%

495	REFORMAR UNIDADES DE SAÚDE RIACHO DOCE - RESOLUÇÃO 81/2018 CMS	56.433,63		0,00%
495	COORDENAR E MANTER ATIVIDADES DE ATENÇÃO A SAÚDE / TESTE RÁPIDO DE GRAVIDEZ	18,36		0,00%
496	ENFRENTAMENTO À INFLUENZA 2013	1.641,51	1.639,44	99,87%
496	COORDENAR E MANTER AS ATIVIDADES DE ATENÇÃO À SAÚDE / SAMU FEDERAL	41.945,17	41.937,21	99,98%
496	COORDENAR E MANTER AS ATIVIDADES DE ATENÇÃO À SAÚDE / SAMU ESTADUAL	348.687,56	348.460,46	99,93%
496	COORDENAR E MANTER AS ATIVIDADES DE ATENÇÃO À SAÚDE / REDE PSICOSSOCIAL	6,85	0,00	0,00%
496	COORDENAR E MANTER AS ATIVIDADES DE ATENÇÃO À SAÚDE / REDE CEGONHA	3,19	0,00	0,00%
496	COORDENAR E MANTER AS ATIVIDADES DE URGÊNCIA / UPA AFONSO PENA	4.485,30	4.485,30	100,00%
496	COORDENAR E MANTER AS ATIVIDADES DE ATENÇÃO À SAÚDE / CEO / FONTE 496	5.429,62	5.378,81	99,06%
496	COORDENAR E MANTER AS ATIVIDADES DE ATENÇÃO À SAÚDE / REDE VIVER SEM LIMITES	0,44	0,00	0,00%
496	ADQUIRIR EQUIPAMENTOS RESOLUÇÃO SESA 1192/2017	303.797,69	0,00	0,00%
496	INCREMENTO TEMPORÁRIO DO TETO MAC / CIRURGIAS / ÓRTESES / DIÁRIAS UTI	7.784,48	7.782,50	99,97%
496	APOIO FINANCEIRO COMPLEMENTAR ESTADUAL RESOLUÇÃO SESA 184/2018	893.167,64	893.167,64	100,00%
496	Coordenar e manter as atividades hospitalares	354.105,62	345.207,71	97,49%
496	COORDENAR E MANTER AS ATIVIDADES HOSPITALARES / REDE URGÊNCIA	160.053,58	144.237,02	90,12%
496	COORDENAR E MANTER AS ATIVIDADES HOSPITALARES / REDE CEGONHA	770,00	768,00	99,74%
496	Manter as atividades de atenção à saúde / incentivo hosp. Sus	648.050,95	647.145,10	99,86%
496	Programa saúde do viajante	868.452,34	852.337,93	98,14%
497	Manter incentivo para o núcleo de prevenção à violência e promoção da saúde	26.857,69	4.751,71	17,69%
497	Coordenar o incentivo de vigilância e prevenção de violência e acidentes	15.696,10	1.130,37	7,20%
497	COORDENAR E MANTER AS ATIVIDADES DE ALIMENTAÇÃO E NUTRIÇÃO / FAN	4,83		0,00%
497	Manter incentivo para ampliação e sustentabilidade do projeto vida no	45.926,34		0,00%
497	Coordenar e manter as atividades de vigilância à saúde / tfvisa estratégico	207,78		0,00%
497	Coordenar e manter as atividades de vigilância à saúde / tfvisa estruturante	589,8		0,00%
497	Coordenar e manter as atividades de vigilância à saúde / dst aids	63.537,03	14.409,10	22,68%
497	Coordenar e manter as atividades de vigilância à saúde / tb	7.584,91		0,00%
497	Coordenar e manter as atividades de vigilância à saúde / vigisus	640,84	569,08	88,80%
497	Coordenar e manter as atividades de vigilância à saúde / pfvps	1,00		0,00%
497	FORTALECER AS AÇÕES DE VIGILÂNCIA DAS ZOOSESES	2.771,40	1.693,30	61,10%
497	MANTER O PROGRAMA DE QUALIFICAÇÃO DAS AÇÕES DE VIGILÂNCIA EM SAÚDE	184.157,23	183.346,09	99,56%
497	Coordenar e manter as atividades de vigilância à saúde / vigiasus	106.705,72	71.153,29	66,68%
497	COORDENAR E MANTER AS ATIVIDADES DE VIGILÂNCIA À SAÚDE / INC. AÇÕES VIG. PREV.	258.006,73	46.553,64	18,04%
497	Manter incentivo pontual para ações de serviços de vigilância em saúde - ipvs	102.823,54	97.243,39	94,57%
497	Manter incentivo pontual para ações de serviços de vigilância em saúde - ipvs	12.739,65	1.140,69	8,95%
498	INCENTIVO ORGANIZAÇÃO DA ASSISTÊNCIA FARMACÊUTICA	45,62	9,77	21,42%
499	Prêmio inova sus	27.763,66	2.440,00	8,79%
499	Coordenar as atividades do conselho municipal de saúde	5.895,06	3.177,51	53,90%
499	Coordenar as atividades de saúde / participasus	226.685,98	39,06	0,02%
499	COORDENAR E MANTER AS ATIVIDADES DE ATENÇÃO À SAÚDE / INCENTIVO CAPS I	612,00		0,00%
499	COORDENAR E MANTER AS ATIVIDADES DE ATENÇÃO À SAÚDE / INCENTIVO CAPS TM	11.978,10		0,00%
499	Coordenar e manter as atividades de alimentação e nutrição / fan	394.004,04	800,0	0,20%
500	Prêmio inova sus	69.762,80	32.256,63	46,24%
500	Ampliar a unidade de saúde riacho doce	1.000,00		0,00%
500	ADQUIRIR EQUIPAMENTOS ATENÇÃO PRIMÁRIA EM SAÚDE - APSUS 301/2017	76.396,80		0,00%
500	7 ADQUIRIR EQUIPAMENTOS ATENÇÃO PRIMÁRIA EM SAÚDE - APSUS	2.038,97		0,00%

500	ADQUIRIR EQUIPAMENTOS ATENÇÃO PRIMÁRIA EM SAÚDE - APSUS CIDADE JARDIM	116,14		0,00%
500	ADQUIRIR EQUIPAMENTOS DE FISIOTERAPIA OU REABILITAÇÃO PESSOA COM DEFICIÊNCIA	104.206,45	104.069,06	99,87%
500	ADQUIRIR EQUIPAMENTOS FISIOTERAPIA/REABILITAÇÃO PD RES 578 E 808/2017	81.615,86		0,00%
500	Estruturar a rede de serviços de atenção básica de saúde	545.556,90	533.050,51	97,71%
500	ESTRUTURAR A REDE DE SERVIÇOS DE ATENÇÃO BÁSICA DE SAÚDE 035.988	137.329,97	137.264,55	99,95%
500	CONSTRUIR E EQUIPAR A UNIDADE DE PRONTO ATENDIMENTO UPA	23,53		0,00%
500	INCENTIVO FINANCEIRO DE INVESTIMENTO SAMU	29.241,90	29.206,59	99,88%
500	NCENTIVO FINANCEIRO ESTADUAL PARA FORTALECIMENTO DO LABORATÓRIO / VIGIASUS	75.648,91	34.800,00	46,00%
500	Adquirir equipamento no âmbito da atenção especializada	431.181,14	268.740,00	62,33%
500	Estruturar unidades de média e alta complexidade	503.146,68	259.284,60	51,53%
500	Estruturar unidades de atenção especializada em saúde	481.332,50	121.403,45	25,22%
500	Estruturar unidades de atenção especializada em saúde 100.976	11.604,56	10.800,00	93,07%
500	Estruturar unidades de atenção especializada em saúde 101.012	38.254,04	25.600,00	66,92%
500	Estruturar unidades de atenção especializada em saúde 155.818	57.052,03	30.360,00	53,21%
500	Estruturar unidades de atenção especializada em saúde 195.812	13.893,55	5.890,00	42,39%
500	Estruturar unidades de atenção especializada em saúde 196.630	23.019,65	2.600,00	11,29%
500	Estruturar unidades de atenção especializada em saúde 204.041	1.528.082,14	792.834,00	51,88%
500	Estruturar unidades de atenção especializada em saúde 210.081	396.246,67	189.023,05	47,70%
500	ESTRUTURAR UNIDADES DE ATENÇÃO ESPECIALIZADA EM SAÚDE 163.353	663.995,44	318.403,99	47,95%
510	Coordenar as atividades operacionais / direção geral	155.000,00	117.362,86	75,72%
510	Coordenar e manter as atividades sanitárias em vigilância à saúde	4.261.920,93	3.865.959,71	90,71%
518	ADQUIRIR EQUIPAMENTOS UNIDADES DE SAÚDE - PORTARIA GM/MS 1.164/2018	198.740,85	192.650,01	96,94%
518	CONSTRUIR UNIDADE DE SAÚDE MONTREAL	750.000,00		0,00%
518	ESTRUTURAR A REDE DE ATENÇÃO ESPECIALIZADA SAMU 1190-07	91.500,00	88.287,00	96,49%
518	ESTRUTURAR A REDE DE ATENÇÃO ESPECIALIZADA UPA 1190-06	490.000,00	451.836,66	92,21%
518	ESTRUTURAR A VIGILÂNCIA ALIMENTAR E NUTRICIONAL	42.000,00		0,00%
518	AQUISIÇÃO DE EQUIPAMENTOS URGÊNCIA E EMERGÊNCIA - UPA - RESOLUÇÃO SESA	100.653,19	59.397,03	59,01%
518	ADQUIRIR EQUIPAMENTOS ODONTOLÓGICOS ? PORTARIA GM/MS?3.034/2019	124.180,00		0,00%
518	UNIDADE MÓVEL DE SAÚDE ? AMBULÂNCIA TIPO A 1190 ? 09	230.000,00		0,00%
518	ESTRUTURAR A REDE DE ATENÇÃO ESPECIALIZADA UPA 1190-17	150.000,00	71.557,98	47,71%
518	ESTRUTURAR A REDE DE ATENÇÃO ESPECIALIZADA TRANSPORTE SANITÁRIO 1190-15	250.000,00		0,00%
518	ESTRUTURAR A REDE DE ATENÇÃO ESPECIALIZADA CAM 1190-19	73.773,75	16.975,00	23,01%
518	ESTRUTURAR A REDE DE ATENÇÃO ESPECIALIZADA UPA 1190-11	100.000,00	29.071,31	29,07%
518	ESTRUTURAR A REDE DE ATENÇÃO ESPECIALIZADA CAM 1190-12	172.070,00	550,00	0,32%
518	3 INVESTIMENTO TRANSPORTE SANITÁRIO ? RESOLUÇÃO SESA 783/2019	170.000,00		0,00%
518	UNIDADE MÓVEL CENTRO DE CONTROLE DE ZOONOSES (CASTRAMÓVEL	120.000,00	86.000,00	71,67%
518	ADQUIRIR EQUIPAMENTOS PROPOSTA 1170-02	250.000,00	86.196,10	34,48%
518	AQUISIÇÃO DE EQUIPAMENTOS DE URGÊNCIA E EMERGÊNCIA - RESOLUÇÃO SESA 613/201	741.000,00	411.728,96	55,56%
518	ADQUIRIR EQUIPAMENTOS PROPOSTA 1190-1	150.000,00	131.678,00	87,79%
518	ADQUIRIR EQUIPAMENTOS PROPOSTA 1190-08	866.430,00	608.497,64	70,23%
518	ADQUIRIR EQUIPAMENTOS PROPOSTA 1190-16	492.000,00	69.380,00	14,10%
518	ESTRUTURAR A REDE DE ATENÇÃO ESPECIALIZADA CAPS 1200-08	120.000,00	116.708,11	97,26%
518	AQUISIÇÃO DE EQUIPAMENTOS UBS ? RESOLUÇÃO SESA 773/2020	107.000,00	82.099,59	76,73%
518	REFORMAR UNIDADE DE SAÚDE MARTINÓPOLIS 1200-06	299.987,00		0,00%
518	REFORMAR UNIDADE DE SAÚDE BORDA DO CAMPO 1200-07	200.005,00		0,00%

518	INCENTIVO ORGANIZAÇÃO DA ASSISTÊNCIA FARMACÊUTICA	9.000,00	8.250,17	91,67%
518	ESTRUTURAR A REDE DE ATENÇÃO ESPECIALIZADA CAPS 1190-13	204.264,00	204.054,72	99,90%
518	CONSTRUIR UNIDADE DE SAÚDE QUISSISSANA	750.000,00		0,00%
518	REFORMAR UNIDADE DE SAÚDE IPE	150.000,00		0,00%
518	ADQUIRIR EQUIPAMENTOS PROPOSTA 1190-03	170.000,00	12.221,96	7,19%
518	INVESTIMENTO TRANSPORTE SANITÁRIO - RESOLUÇÃO SESA 870/2020.	407.000,00		0,00%
628	CONSTRUÇÃO E REFORMAS DE EQUIPAMENTOS PÚBLICOS URBANOS DE	50.000.000,00		0,00%
1019	ENFRENTAMENTO DO CORONAVÍRUS ? COVID 19	16.077.263,05	14.082.748,84	87,59%
1019	CENTRO DE ATENDIMENTO PARA ENFRENTAMENTO DO CORONAVÍRUS COVID 19	400.000,00	150.335,28	37,58%
1019	ENFRENTAMENTO DO CORONAVÍRUS ? COVID 19/APOIO A GESTAÇÃO, PRÉ-NATAL E	384.450,00	242.640,00	63,11%
1019	INCENTIVO ASSISTÊNCIA ODONTOLÓGICA ATENÇÃO PRIMÁRIA E ESPECIALIZADA - COVID19	23.172,00	0,00	0,00%
1020	ENFRENTAMENTO DO CORONAVÍRUS COVID 19 MAC	652.593,75	651.711,35	99,86%
1023	ENFRENTAMENTO DO CORONAVÍRUS COVID 19 - RESOLUÇÃO SESA 705/2020	646.680,00	556.278,01	86,02%
1035	ENFRENTAMENTO CORONAVÍRUS COVID 19 ? PROGRAMA SAÚDE NA ESCOLA	426.792,00	0,00	0,00%
1730	TERMO DE COMPROMISSO AQUISIÇÃO DE EQUIPAMENTOS - MINISTÉRIO PÚBLICO DO	399.515,01	235.250,00	58,88%
1730	TERMO DE COMPROMISSO AQUISIÇÃO DE MOBILIÁRIO HOSPITALAR ? MINISTÉRIO PÚBLICO	51.177,99	50.925,00	99,51%
1731	ESCOLA DE SAÚDE PÚBLICA - Pequeno Príncipe	385.920,00	93.308,56	24,18%
1754	ADEQUAÇÃO E REFORMA DO HOSPITAL - CONVÊNIO 899508	258.720,00		0,00%
Total		389.382.673,15	300.738.072,64	77,23%

AUDIÊNCIA PÚBLICA
DESPESAS COM PESSOAL E ENCARGOS SOCIAIS

Período: Janeiro a Dezembro de 2020 - Acumulado 3º Quadrimestre

CODIGO	Descrição	VALORES				
		1º Quadrimestre	2º Quadrimestre	3º Quadrimestre	Acumulado	%
3190040100	CONTRATAÇÃO POR TEMPO DETERMINADO - VANTAGENS	903.260,17	134.179,95	243.301,25	1.280.741,37	0,69%
3190040200	CONTRATAÇÃO POR TEMPO DETERMINADO - AUXÍLIO-REFEIÇÃO	6.989,00	6.003,00	9.280,00	22.272,00	0,01%
3190040300	CONTRATAÇÃO POR TEMPO DETERMINADO - INSS	99.793,70	-	-	99.793,70	0,05%
3190040400	CONTRATAÇÃO POR TEMPO DETERMINADO - FGTS	35.455,18	4.707,21	23.967,78	64.130,17	0,03%
3190040500	CONTRATAÇÃO POR TEMPO DETERMINADO - OUTRAS DESPESAS VARIÁVEIS	20.012,55	-	-	20.012,55	0,01%
3190110101	VENCIMENTOS E VANTAGENS FIXAS PESSOAL EFETIVO	36.698.235,00	36.919.808,46	36.825.692,93	110.443.736,39	59,52%
3190110104	SUBSÍDIOS DE SECRETÁRIOS MUNICIPAIS E AGENTES EQUIPARADOS	67.943,93	60.394,60	75.493,24	203.831,77	0,11%
3190110700	ABONO PERMANÊNCIA	80.474,19	81.276,82	105.880,42	267.631,43	0,14%
3190113101	VENCIMENTO COMISSIONADOS NÃO OCUPANTES DE CARGO EFETIVO	866.833,76	893.794,20	901.869,73	2.662.497,69	1,43%
3190113102	VENCIMENTO COMISSIONADOS DETENTORES DE CARGO PERMANENTE	284.242,84	302.548,78	317.196,16	903.987,78	0,49%
3190113302	GRATIFICAÇÃO POR EXERCÍCIO DE FUNÇÕES - DETENTORES DE CARGO PERMANENTE	6.113.251,31	6.112.232,90	6.089.036,91	18.314.521,12	9,87%
3190113700	GRATIFICAÇÃO POR TEMPO DE SERVIÇO	2.999.614,47	3.076.996,83	3.027.083,25	9.103.694,55	4,91%
3190114200	FÉRIAS INDENIZADAS	650.767,11	230.486,86	561.318,95	1.442.572,92	0,78%
3190114301	13º SALÁRIO - PESSOAL EFETIVO	48.768,11	5.904.158,79	6.056.547,75	12.009.474,65	6,47%
3190114304	13º SALÁRIO - SECRETÁRIOS MUNICIPAIS E AGENTES EQUIPARADOS	-	7.549,33	7.549,31	15.098,64	0,01%
3190114306	13º SALÁRIO - COMISSIONADOS NÃO OCUPANTES DE CARGO EFETIVO	1.691,27	103.598,69	145.209,93	250.499,89	0,14%
3190114501	-FÉRIAS - ABONO CONSTITUCIONAL - PESSOAL EFETIVO	1.161.327,22	750.580,41	1.710.997,35	3.622.904,98	1,95%

3190114504	FÉRIAS - ABONO CONSTITUCIONAL - SECRETÁRIOS MUNICIPAIS E AGENTES EQUIPARADOS	-	-	5.032,88	5.032,88	0,00%
3190114506	FÉRIAS - ABONO CONSTITUCIONAL - COMISSIONADOS ? NÃO OCUPANTES DE CARGO EFETIVO	14.066,32	9.170,94	18.470,63	41.707,89	0,02%
3190130100	FGTS	241.113,02	229.139,35	283.608,74	753.861,11	0,41%
3190130200	CONTRIBUIÇÕES PREVIDENCIÁRIAS - INSS	24.722,49	23.174,10	29.533,79	77.430,38	0,04%
3190131000	CONTRIBUIÇÕES AO INSS - COMISSIONADOS NÃO DETENTORES DE CARGO EFETIVO	771.385,10	751.050,10	988.414,97	2.510.850,17	1,35%
3190164400	SERVIÇOS EXTRAORDINÁRIOS	972.635,14	1.466.867,43	1.449.029,71	3.888.532,28	2,10%
3190929903	DESPESAS COM EX-SERVIDORES	-	-	8.165,34	8.165,34	0,00%
3190940300	INDENIZAÇÕES TRABALHISTAS - INATIVO CIVIL	29.841,34	3.872,61	4.137,42	37.851,37	0,02%
3190949901	DIVERSAS INDENIZAÇÕES TRABALHISTAS	-	-	1.000,00	1.000,00	0,00%
3190949902	LICENÇA PRÊMIO INDENIZADA	-	-	330.737,48	330.737,48	0,18%
3191130301	CONTRIBUIÇÕES PREVIDENCIÁRIAS RPPS/ATIVOS	3.871.882,79	3.890.823,57	4.825.833,69	12.588.540,05	6,78%
3191133001	CONTRIBUIÇÕES PREVIDENCIÁRIAS 4% - RPPS/ATIVOS	1.407.937,23	1.414.848,89	1.754.854,36	4.577.640,48	2,47%
TOTAL		57.372.243,24	62.377.263,82	65.799.243,97	185.548.751,03	100,00%

AUDIÊNCIA PÚBLICA
DESPESAS CORRENTES

Período: Janeiro a Dezembro de 2020

Elemento	Descrição	VALORES				
		1ºQuadrimestre	2ºQuadrimestre	3ºQuadrimestre	Acumulado	%
3322930400	Restituição de Recursos Orçamentários		383.717,04	-	383.717,04	0,37%
3371703001	Material Medico Hospitalar	2.236.000,00	-	-	2.236.000,00	2,15%
3371703200	Material, bem ou serviço para distribuição gratuita	3.293.663,64	-	-	3.293.663,64	3,17%
3371703901	Fundo de contingência	74.497,50	24.832,50	-	99.330,00	0,10%
3371703902	Serviços de exames e consultas	1.000.000,00	-	280.000,00	1.280.000,00	1,23%
3371703903	Taxa de manutenção	1.022.555,54	310.406,40	-	1.332.961,94	1,28%
3390300102	Gasolina	104.489,84	495,49	162.858,65	267.843,98	0,26%
3390300103	Diesel	180.783,66	172.353,29	31.768,08	384.905,03	0,37%
3390300199	Outros combustíveis e lubrificantes automotivos	1.420,66	8.232,26	2.486,82	12.139,74	0,01%
3390300400	Gás engarrafado	235.129,23	23.238,35	161.877,58	420.245,16	0,40%
3390300600	Alimentos para Animais	-	2.415,30	-	2.415,30	0,00%
3390300711	Alimentação hospitalar	154.986,94	125.357,94	85.879,10	366.223,98	0,35%
3390300712	Generos alimenticios para copa e cozinha	2.369,50	891,00	10.931,67	14.192,17	0,01%
3390300799	Outras despesas com gêneros alimentícios	573,90	29.549,40	661,68	29.461,62	0,03%
3390300900	Material farmacológico	1.793.404,43	1.118.536,89	1.253.759,04	4.165.700,36	4,00%
3390301000	Material odontológico	49.464,48	38.687,02	42.602,91	130.754,41	0,13%

3390301100	Material químico			-	-	0,00%
3390301400	Material educativo e esportivo		7.463,58	-	7.463,58	0,01%
3390301500	Material para Festividades e Homenagem	250,00	-	-	250,00	0,00%
3390301600	Material de expediente	84.367,87	101.543,57	208.547,46	394.458,90	0,38%
3390301700	Material de processamento de dados	3.900,00	1.901,31	23.510,40	29.311,71	0,03%
3390301800	Materiais e medicamentos para uso veterinário	151,20	7.028,30	4.078,40	11.257,90	0,01%
3390301900	Material de acondicionamento e embalagem	14.510,90	18.549,40	36.499,55	69.559,85	0,07%
3390302000	Material de Cama Mesa e Banho	9.450,00	-	35.915,00	45.365,00	0,04%
3390302100	Material de copa e cozinha	119,50	2.213,50	11.963,47	14.296,47	0,01%
3390302200	Material de limpeza e produção de higienização	874.506,47	296.289,91	492.664,28	1.663.460,66	1,60%
3390302300	Uniformes, tecidos e aviamentos	115.234,90	186.344,94	270.288,34	571.868,18	0,55%
3390302400	Material para manutenção de bens imóveis	51.358,89	64.707,10	8.294,70	124.360,69	0,12%
3390302500	Material para manutenção de bens móveis	338.913,78	232.689,02	332.334,50	903.937,30	0,87%
3390302600	Material elétrico e eletrônico	6.717,20	25.240,15	7.116,40	39.073,75	0,04%
3390302700	Material de Manopla e Patrulhamento	-	-	-	-	0,00%
3390302800	Material de proteção e segurança	67.700,94	41.800,17	25.740,10	135.241,21	0,13%
3390303500	Material laboratorial	760.694,62	1.147.800,48	1.025.354,45	2.933.849,55	2,82%
3390303600	Material hospitalar	2.318.267,94	3.367.658,44	2.087.278,90	7.773.205,28	7,47%
3390303901	PNEUS		33.828,12		33.828,12	0,03%
3390303903	Baterias				-	0,00%
3390303904	Motor para reposição	1.491,14	2.888,38	3.452,36	7.831,88	0,01%
3390303905	Lonas e pastilhas de freio	9.290,35	5.873,80	15.594,34	30.758,49	0,03%

3390303999	Outros materiais para manutenção de veículos	169.889,95	181.327,24	152.104,87	503.322,06	0,48%
3390304200	Ferramentas	376,00	1.868,50	158,00	2.402,50	0,00%
3390304300	MATERIAL PARA REABILITAÇÃO PROFISSIONAL		320,44		320,44	0,00%
3390304400	Material de sinalização visual e afins		5.161,94		5.161,94	0,00%
3390304600	Material Grafico não imobilizável	106.200,00	-	3.753,75	109.953,75	0,11%
3390305400	MATERIAL P/MANUT.CONSERV.DE ESTRADAS E VIAS		-	-		0,00%
3390309901	Outros materiais de consumo	5.091,30	4.114,92	11.096,15	20.302,37	0,02%
3390320300	Materiais de saúde para distribuição gratuita	3.466.074,55	855.659,09	792.292,99	5.114.026,63	4,92%
3390329902	Serviço de Saude para Distribuição Gratuita	13.725,91	10.034,00	11.202,00	34.961,91	0,03%
3390330100	Passagens para o país	14.631,19	-	-	14.631,19	0,01%
3390340000	Outras despesas de pessoal decorrentes de contratos de terceirização	1.621.961,85	7.751.678,54	10.067.675,71	19.441.316,10	18,69%
3390360700	Estagiários	742.550,68	- 53.000,00	-	689.550,68	0,66%
3390361500	Locação de imóveis	257.449,32	132.000,00	125.938,44	515.387,76	0,50%
3390369600	Outros serviços de terceiros pf - pagamento antecipado	693,44	1.403,28	- 1.000,00	1.096,72	0,00%
3390370202	Limpeza e conservação da saúde pública	2.787.237,99	1.320.397,28	1.576.778,41	5.684.413,68	5,46%
3390370302	Vigilância da saúde pública	264.008,06	605.855,75	294.614,40	1.164.478,21	1,12%
3390370399	Vigilância demais Setores da Administração	770.883,00	-	-	770.883,00	0,74%
3390390500	Serviços técnicos profissionais	18.455,36	11.487,90	2.127,85	32.071,11	0,03%
3390391000	Locação de imóveis	274.342,98	122.971,92	488.756,08	886.070,98	0,85%
3390391200	Locação de máquinas e equipamentos	330.664,28	173.849,88	318.812,12	823.326,28	0,79%
3390391400	Locação bens móveis e outras naturezas e intangíveis	98.922,06	94.137,85	43.508,39	236.568,30	0,23%
3390391600	Manutenção e conservação de bens imóveis	790.484,44	753.945,55	802.458,34	2.346.888,33	2,26%
3390391700	Manutenção e conservação de máquinas e equipamentos	203.262,25	212.783,15	274.674,15	690.719,55	0,66%

3390391901	Retifica e Recuperação de Motores			2.652,10	2.652,10	0,00%	
3390391902	Montagem e Desmontagem de motor	596,74	-	2.917,32	3.514,06	0,00%	
3390391903	Serviços de alinhamento, balanceamento e cambagem	2.292,39	1.229,53	651,81	4.173,73	0,00%	
3390391904	Serviços gerais de mecânica veicular	52.588,66	34.967,84	8.959,14	96.515,64	0,09%	
3390391905	Serviços gerais de elétrica veicular	8.932,71	9.910,63	6.582,62	25.425,96	0,02%	
3390391906	Serviços gerais de estofamento veicular		53.900,88	6.034,31	59.935,19	0,06%	
3390391907	Serviços de funilaria, lanternagem e pintura veicular		43.948,62	21.321,11	65.269,73	0,06%	
3390391999	Outros serviços de manutenção e conservação de veículos	5.419,04	36.011,86	5.687,41	47.118,31	0,05%	
3390392000	Manutenção e conservação de bens móveis de outras naturezas	13.608,00	599,66	25.100,00	39.307,66	0,04%	
3390394100	Fornecimento de alimentação	1.494.470,00	1.163.310,00	33.166,81	2.690.946,81	2,59%	
3390394399	Serviço de Energia Eletrica dos demais setores	570.000,00	-	390.000,00	960.000,00	0,92%	
3390394499	Serviço de Agua e Esgoto dos demais setores	240.000,00	-	130.000,00	370.000,00	0,36%	
3390394600	Serviços domésticos	937.670,40	60.772,50	1.136.601,01	2.135.043,91	2,05%	
3390394702	Diversos Serviços de Difusao	11.043,27	-	-	11.043,27	0,01%	
3390394801	Serviço de seleção e treinamento - pessoa juridica			9.450,00	9.450,00	0,01%	
3390395010	Serviços e procedimentos complementares em atenção básica da saúde	3.250,00	-	-	1.300,00	1.950,00	0,00%
3390395030	Serviços e procedimentos em saúde de média e alta complexidade	3.660.351,38	1.508.811,09	915.104,97	6.084.267,44	5,85%	
3390395099	Demais despesas com serviço médico - hospitalar, odontológico e laboratorial	553.572,50	536.834,00	682.365,89	1.772.772,39	1,70%	
3390395100	Serviços de análises e pesquisas científicas		12.500,00	-	12.500,00	0,01%	
3390395300	Serviços de assistência social	421.116,47	10.563,07	269.305,60	700.985,14	0,67%	
3390395800	Serviços de Telecomunicações	100.000,00	176.400,00	40.000,00	316.400,00	0,30%	
3390396301	Impressos em geral de uso interno			83,70	83,70	0,00%	

3390396302	Impressos para a divulgação de serviços, obras e campanhas	2.970,00	9,57		1.440,00	4.419,57	0,00%
3390396902	Seguros de veículos da saúde pública	5.005,20	17.578,94	-		22.584,14	0,02%
3390397400	Fretes e transportes de encomendas	15.500,00	61.938,80		89.983,20	167.422,00	0,16%
3390397900	Serviço de apoio administrativo, técnico e operacional	3.499,50	-	-		3.499,50	0,00%
3390398000	Hospedagens	3.636,80	-			3.636,80	0,00%
3390398299	Serviços de controle ambiental em geral	1.199,40	-			1.199,40	0,00%
3390398800	Serviços de publicidade e propaganda	50.000,00	62.000,00	-	3.270,96	108.729,04	0,10%
3390399996	Anuidade de Associações	35,78	-	17,89		17,89	0,00%
3390399999	Demais serviços de terceiros, pessoa jurídica	38.584,74	90.177,44		146.078,32	274.840,50	0,26%
3390401200	Locação de máquinas e equipamentos				270.000,00	270.000,00	0,26%
3390460100	Indenização auxílio-alimentação	5.091.486,50	5.083.120,00		5.070.903,50	15.245.510,00	14,66%
3390480120	AUXÍLIOS A PESSOAS FÍSICAS - VINCULADAS A PROJETOS INCENTIVADOS					18.850,00	0,02%
3390490100	Indenização auxílio-transporte	1.338.941,51	1.435.513,20		1.424.616,76	4.199.071,47	4,04%
Total		41.368.940,62	30.368.627,91		32.269.503,20	104.025.921,73	1,00

**AUDIÊNCIA PÚBLICA
INVESTIMENTOS**

Período : Janeiro a Dezembro de 2020 - Acumulado 3º Quadrimestre

CODIGO	DESCRIÇÃO	VALORES				
		1º Quadrimestre	2º Quadrimestre	3º Quadrimestre	Acumulado	%
4420930100	RESTITUIÇÃO DE CONVÊNIOS E TRANSFERÊNCIAS DA UNIÃO				-	0,00%
4490510107	POSTOS DE SAÚDE	2.912.735,29	6.483,21	58.110,94	2.964.363,02	26,55%
44090520200	AERONAVES	10.000,00	-		10.000,00	0,09%
4490520400	APARELHOS DE MEDIÇÃO E ORIENTAÇÃO	1.078,80	43.309,71		44.388,51	0,40%
4490520600	APARELHOS E EQUIPAMENTOS DE COMUNICAÇÃO		26.442,10	37.441,90	63.884,00	0,57%
4490520800	-APARELHOS, EQUIPAMENTOS, UTENSÍLIOS MÉDICO-ODONTOLÓGICO, LABORATORIAL E HOSPITALAR	690.735,18	2.232.840,49	3.221.386,61	6.144.962,28	55,05%
4490521000	APARELHOS E EQUIPAMENTOS PARA ESPORTES E DIVERSÕES		420,00		420,00	0,00%
4490521200	APARELHOS E UTENSÍLIOS DOMÉSTICOS	23.895,21	28.674,07	35.734,53	88.303,81	0,79%
4490521800	COLEÇÕES E MATERIAIS BIBLIOGRÁFICOS		3.860,60		- 3.860,60	0,03%
4490522400	EQUIPAMENTOS DE PROTEÇÃO, SEGURANÇA E SOCORRO				- -	0,00%
4490523000	MÁQUINAS E EQUIPAMENTOS ENERGÉTICOS		7.930,00	6.360,00	14.290,00	0,13%
4490523300	MÁQUINAS PARA ÁUDIO, VÍDEO E FOTO	6.787,72	14.220,56	1.263,00	22.271,28	0,20%
4490523400	MÁQUINAS, UTENSÍLIOS E EQUIPAMENTOS DIVERSOS	7.225,00	31.815,52	12.449,70	51.490,22	0,46%

4490523500	EQUIPAMENTOS DE PROCESSAMENTO DE DADOS	169.137,24	472.764,62	206.669,60	848.571,46	7,60%
4490523600	MÁQUINAS, INSTALAÇÕES E UTENSÍLIOS DE ESCRITÓRIO	255,00	617,50	872,50	1.745,00	0,02%
4490523900	EQUIPAMENTOS E UTENSÍLIOS HIDRÁULICOS E ELÉTRICOS	-	-	-	-	0,00%
449052400	MÁQUINAS E EQUIPAMENTOS AGRÍCOLAS E RODOVIÁRIOS	86.000,00	-	-	86.000,00	0,77%
4490524200	MOBILIÁRIO EM GERAL	140.050,06	224.767,38	141.874,76	506.692,20	4,54%
4490524800	VEÍCULOS DIVERSOS	-	330,74	-	330,74	0,00%
4490525100	PEÇAS NÃO INCORPORÁVEIS A IMÓVEIS	-	1.980,00	-	1.980,00	0,02%
4490525200	VEÍCULOS DE TRAÇÃO MECÂNICA	-	144.350,00	132.500,00	276.850,00	2,48%
4490525700	ACESSÓRIOS PARA AUTOMÓVEIS	-	-	-	-	0,00%
4490529901	OUTROS MATERIAIS PERMANENTES	-	540,00	3.250,17	3.790,17	0,03%
4490930200	RESTITUIÇÕES	-	-	29.206,59	29.206,59	0,26%
TOTAL		4.047.899,50	3.228.380,08	3.887.120,30	11.163.399,88	99,74%

**AUDIÊNCIA PÚBLICA
DESPEAS COM PESSOAL E ENCARGOS SOCIAIS**

Período: Janeiro a Dezembro de 2020 - Acumulado 3º Quadrimestre

Código	ELEMENTO / RECURSO	RECURSOS DO TESOUREO (LIVRES + EC29)				CUSTEIO FEDERAL					Estadual	OUTRAS	TOTAL	
		Atenção básica	Assistencia Hospitalar e Ambulatorial	Vigilância Sanitária	Vigilância Epidemiológica	Administração geral e Financeira	Atenção básica	Assistencia Hospitalar e Ambulatorial	Vigilância Sanitária	Vigilância Epidemiológica	Assistencia Hospitalar e Ambulatorial	Vigilância Sanitária		
3190040100	CONTRATAÇÃO POR TEMPO DETERMINADO - VANTAGENS	-	389.581,94	891.159,43										1.280.741,37
3190040200	CONTRATAÇÃO POR TEMPO DETERMINADO - AUXÍLIO-REFEIÇÃO	-	15.341,00	6.931,00										22.272,00
3190040300	CONTRATAÇÃO POR TEMPO DETERMINADO - INSS	-		99.793,70										99.793,70
3190040400	CONTRATAÇÃO POR TEMPO DETERMINADO - FGTS	-	28.674,99	35.455,18										64.130,17
3190040500	CONTRATAÇÃO POR TEMPO DETERMINADO - OUTRAS DESPESAS VARI	-		20.012,55										20.012,55
3190110101	VENCIMENTOS E VANTAGENS FIXAS PESSOAL EFETIVO	3.328.447,47	22.355.790,48	57.895.848,35	208.844,78	1.984.434,15	530.553,88	8.391.976,92	12.993.932,48		541.653,16		2.212.254,72	110.443.736,39
3190110104	SUBSIDIOS DE SECRETÁRIOS MUNICIPAIS E AGENTES EQUIPARADOS	203.831,77												203.831,77
3190110700	ABONO PERMANÊNCIA	46.552,13	37.187,31	52.044,66	1.835,64	40.617,42	4.004,40	13.052,54	41.206,30	3.216,64	11.546,39	1.578,60	14.789,40	267.631,43
3190113101	VENCIMENTO COMISSIONADOS NÃO OCUPANTES DE CARGO EFETIVO	1.046.641,80	223.384,34	857.991,25		36.611,88	68.809,75	103.726,32	185.571,18		24.407,92	15.938,98	50.622,43	2.613.705,85
3190113102	VENCIMENTO COMISSIONADOS DETENTORES DE CARGO PERMANENTE	366.665,72	127.301,28	184.933,40	3.046,99	30.509,90	22.014,64	47.737,98	57.429,88	45.744,85	24.407,92	14.716,02	28.271,04	952.779,62
3190113302	GRATIFICAÇÃO POR EXERCÍCIO DE FUNÇÕES - DETENTORES DE CARGO	412.411,99	1.478.417,71	10.164.538,14	7.823,64	88.662,63	918.001,38	1.526.014,05	2.966.397,93	16.604,43	24.640,06	651.895,41	59.113,75	18.314.521,12
3190113700	GRATIFICAÇÃO POR TEMPO DE SERVIÇO	566.641,91	1.610.994,89	3.556.852,75	35.506,76	212.732,53	186.427,79	600.992,41	1.512.753,88	131.519,32	69.750,86	334.819,86	284.701,59	9.103.694,55
3190114200	FÉRIAS INDENIZADAS	87.594,83	516.671,82	369.193,28		15.121,57	19.737,12	303.925,24	54.749,04		6.348,61	26.290,98	42.940,43	1.442.572,92
3190114301	13º SALÁRIO - PESSOAL EFETIVO	423.075,60	259.811,58	4.057.822,87		177.065,74	4.556,12	2.885.800,44	3.443.438,89		25.543,76	399.277,84	333.081,81	12.009.474,65
3190114304	13º SALÁRIO - SECRETÁRIOS MUNICIPAIS E AGENTES EQUIPARADOS	15.098,64												15.098,64
3190114306	13º SALÁRIO - COMISSIONADOS NÃO OCUPANTES DE CARGO EFETIVO	109.801,69		48.532,71		3.050,99		33.665,13	42.710,79			2.554,25	10.184,33	250.499,89
3190114501	FÉRIAS - ABONO CONSTITUCIONAL - PESSOAL EFETIVO	154.809,09	819.839,75	1.108.405,21	6.508,58	56.730,31	234.375,76	469.765,68	642.005,75	6.674,55	10.212,58	49.232,76	64.344,96	3.622.904,98
3190114504	FÉRIAS - ABONO CONSTITUCIONAL - SECRETÁRIOS MUNICIPAIS E AGEN	5.032,88												5.032,88
3190114506	FÉRIAS - ABONO CONSTITUCIONAL - COMISSIONADOS ? NÃO OCUPANT	10.910,86	4.790,57	10.715,95		2.033,99	1.015,66	1.015,66	11.225,20					41.707,89
3190130100	FGTS	753.861,11			333.282,99									1.087.144,10
3190130200	CONTRIBUIÇÕES PREVIDENCIARIAS - INSS	77.430,38												77.430,38
3190131000	CONTRIBUIÇÕES AO INSS - COMISSIONADOS NÃO DETENTORES DE CAR	2.510.850,17												2.510.850,17
3190164400	SERVIÇOS EXTRAORDINÁRIOS	67.386,29	368.911,07	3.199.746,43		175.739,15							76.749,34	3.888.532,28
3190929903	DESPESAS COM EX-SERVIDORES	8.165,34												8.165,34
3190940300	INDENIZAÇÕES TRABALHISTAS - INATIVO CIVIL	37.851,37												37.851,37
3190949901	DIVERSAS INDENIZAÇÕES TRABALHISTAS	1.000,00												1.000,00
3190949902	LICENÇA PRÊMIO INDENIZADA	330.737,48												330.737,48
3191130301	CONTRIBUIÇÕES PREVIDENCIÁRIAS RPPS/ATIVOS	490.529,91		8.467.317,70		315.790,04								9.273.637,65
3191133001	CONTRIBUIÇÕES PREVIDENCIÁRIAS 4% - RPPS/ATIVOS	4.577.640,48	2.981.619,41											7.559.259,89
Total		15.632.968,91	31.218.318,14	91.027.294,56	596.849,38	3.139.100,30	1.989.496,50	14.377.672,37	21.951.421,32	203.759,79	738.511,26	1.496.304,70	3.177.053,80	185.548.751,03

AUDIÊNCIA PÚBLICA
DESPESAS CORRENTES POR SUBFUNÇÃO

Período : Janeiro a Dezembro 2020 - Acumulado 3º Quadrimestre

Código	ELEMENTO / RECURSO	RECURSOS DO TESOURO (LIVRES + EC29)					CUSTEIO FEDERAL					
		Administração geral e Financeira	atenção básica	Assistencia Hospitalare Ambulatorial	Vigilância Epidemiológica	Alimentação e nutrição	ENSINO SUPERIOR	Administração geral e Financeira	atenção básica	Assistencia Hospitalare Ambulatorial	Vigilância Epidemiológica	Alimentação e Nutrição
3322930400	RESTITUIÇÕES DE RECURSOS ORÇAMENTÁRIOS DELEGADOS A UNIÃO								383.717,04			
3371703200	MATERIAL, BEM OU SERVIÇO PARA DISTRIBUIÇÃO GRATUITA		3.293.663,64						-			
3371703001	MATERIA MEDICO HOSPITALAR							742.000,00	1.494.000,00			
3371703901	FUNDO DE CONTINGÊNCIA			99.330,00					-			
3371703902	SERVIÇOS DE EXAMES E CONSULTAS								1.280.000,00			
3371703903	TAXA DE MANUTENÇÃO		91.336,34	1.241.625,60					-			
3390300102	GASOLINA	144.239,98		48.553,26					261,31	-		
3390300103	DIESEL	61.418,12		91.791,50					226.109,90	1.563,50		
3390300199	OUTROS COMBUSTÍVEIS E LUBRIFICANTES AUTOMOTI	695,57		1.498,36				853,74	6.517,57	-		
3390300300	COMBUSTÍVEIS E LUBRIFICANTES PARA OUTRAS FINALIDADES								-			
3390300400	GÁS ENGARRAFADO	15.944,95		24.718,13			99.350,00	12.950,84	156.087,16	708,00		
3390300600	ALIMENTOS PARA ANIMAIS								-	2.415,30		
3390300711	ALIMENTAÇÃO HOSPITALAR			4.827,90					353.061,84			
3390300712	GÊNEROS ALIMENTÍCIOS PARA COPA E CANTINA								13.301,17	150,00		
3390300799	OUTRAS DESPESAS COM GÊNEROS ALIMENTÍCIOS	5.423,67		2.569,39			2.767,50	10.368,06	3.456,30	305,30		
3390300900	MATERIAL FARMACOLÓGICO	525,00	44.057,00	146.411,37			1.121.323,40	71.870,02	1.566.033,90	1.585,70		
3390301000	MATERIAL ODONTOLÓGICO		615,00	7.597,25			10.847,20	101.424,21	8.441,05			
3390301100	MATERIAL QUÍMICO								-			
3390301400	MATERIAL EDUCATIVO E ESPORTIVO							7.463,58	-			
3390301500	MATERIAL PARA FESTIVIDADES E HOMENAGENS	250,00							-			
3390301600	MATERIAL DE EXPEDIENTE	18.619,87		33.964,40			9.992,81	205.833,67	109.754,93	2.762,66		
3090301700	MATERIAL DE PROCESSAMENTO DE DADOS	467,00		3.900,00				16.649,90	-	6.023,50		
3090301800	MATERIAIS E MEDICAMENTOS PARA USO VETERINÁRIO								-	11.257,90		
3390301900	MATERIAL DE ACONDICIONAMENTO E EMBALAGEM	744,60		15.865,65				18.154,35	31.512,25			
3390302000	MATERIAL DE CAMA, MESA E BANHO			7.200,00			3.380,00		34.785,00			
3390302100	MATERIAL DE COPA E COZINHA			1.107,00				2.649,97	10.539,50			
3390302200	MATERIAL DE LIMPEZA E PRODUÇÃO DE HIGIENIZAÇÃO	61.254,05		111.947,64			104.440,00	539.357,35	773.433,37	5.460,60		
3390302300	UNIFORMES, TECIDOS E AVIAMENTOS	62.832,28		146.059,24			187.107,06	65.475,69	103.337,81	1.362,40		
3390302400	MATERIAL PARA MANUTENÇÃO DE BENS IMÓVEIS	20.650,18	1.734,61	8.313,00				27.479,56	36.089,25	10.689,41		
3390302500	MATERIAL PARA MANUTENÇÃO DE BENS MÓVEIS	8.414,60	1.058,40	238.703,55			123.636,75	6.021,56	392.732,38	80.000,00		
3390302600	MATERIAL ELÉTRICO E ELETRÔNICO	1.922,00		1.687,67			27,60	29.102,23	3.448,79	552,89		
3390302700	MATERIAL DE MANOBRA E PATRULHAMENTO								-			
3390302800	MATERIAL DE PROTECAO E SEGURANÇA	873,00	2.738,50	45.777,67			25.120,00	272,58	43.119,92	4.448,26		
3390303500	MATERIAL LABORATORIAL	34.250,00	142.800,00	169.175,40			499.952,15	6.510,00	1.943.740,00			

3390303600	MATERIAL HOSPITALAR	120.118,00	27.990,00	570.605,17			426,75	1.944.436,40	507.096,44	1.598.337,07	20.473,95
3390303901	PNEUS	6.109,92								24.219,00	-
3390303903	BATERIAS									-	-
3390303904	MOTOR DE REPOSIÇÃO			6.340,74						-	-
3390303905	LONAS E PASTILHAS DE FREIO	555,15		10.903,22						16.625,76	90,88
3390303999	OUTROS MATERIAIS PARA MANUTENÇÃO DE VEICULO	62.936,21		210.806,00					1.920,02	70.890,60	139,60
3390304600	MATERIAL BIBLIOGRÁFICO NÃO IMOBILIZÁVEL									-	-
3390304200	FERRAMENTAS			1.243,24						177,84	79,00
3390304300	MATERIAL PARA REABILITACAO PROFISSIONAL								320,44	-	-
3390304400	MATERIAL DE SINALIZAÇÃO VISUAL E AFINS		1.015,00	160,00						3.986,94	-
3390304600	MATERIAL BIBLIOGRÁFICO NÃO IMOBILIZÁVEL									-	109.953,75
3390304200	Ferramentas									-	-
3390304400	Material de sinalização visual e afins									-	-
3390305400	MATERIAL P/MANUT.CONSERV.DE ESTRADAS E VIAS									-	-
3390309901	OUTROS MATERIAIS DE CONSUMO		1.712,50	7.012,65				245,74	10.879,48	204,00	248,00
3390320300	MATERIAIS DE SAÚDE PARA DISTRIBUIÇÃO GRATUITA	469.376,95	1.874.780,34			1.095.979,04			269.342,30	1.399.200,00	-
3390329902	SERVIÇOS DE SAÚDE PARA DISTRIBUIÇÃO GRATUITA	13.472,41	21.489,50							-	-
3390320400	MAT. P/DISTRIB. GRATUITA EM PROGR. DE ASSIST. SOCIAL									-	-
3390329901	OUTROS MATERIAIS P/DISTRIB. GRATUITA									-	-
3390330100	PASSAGENS PARA O PAÍS	6.000,00		2.731,19					5.900,00	-	-
3390330200	PASSAGENS PARA O EXTERIOR									-	-
3390330600	LOCAÇÃO DE VEÍCULOS PARA LOCOMOÇÃO									-	-
3390340000	OUTRAS DESPESAS DE PESSOAL DECORRENTES DE CONTRATOS DE TERCEIROS		1.747.581,80	9.687.045,16	44.848,00			7.961.841,14		-	-
3390360400	COMISSÕES E CORRETAGENS									-	-
3390350102	ASSESSORIA E CONSULTORIA TÉCNICA OU JURÍDICA - PESSOA JURÍDICA									-	-
3390360700	ESTAGIÁRIOS	689.550,68								-	-
3390361500	LOCAÇÃO DE IMÓVEIS	389.449,32							125.938,44	-	-
3390362800	SERVIÇO DE SELEÇÃO E TREINAMENTO									-	-
3390363000	SERVIÇOS MÉDICOS E ODONTOLÓGICOS									-	-
3390369600	OUTROS SERVIÇOS DE TERCEIROS PF - PAGAMENTO ANTES DO SERVIÇO	1.000,00	96,72							-	-
3390370202	LIMPEZA E CONSERVAÇÃO DA SAÚDE PÚBLICA	5.684.413,68								-	-
3390370302	VIGILÂNCIA DA SAÚDE PÚBLICA	1.164.478,21								-	-
3390370399	VIGILÂNCIA DE MAIS SETORES DA ADMINISTRAÇÃO	770.883,00								-	-
3390390500	SERVIÇOS TÉCNICOS PROFISSIONAIS	2.249,50	6.605,17	6.864,00					3.664,61	11.695,17	-
3390390800	MANUTENÇÃO DE SOFTWARE									-	-
3390390900	ARMAZENAGEM									-	-
3390391000	LOCAÇÃO DE IMÓVEIS	529.314,90								120.356,08	147.600,00
3390391200	LOCAÇÃO DE MÁQUINAS E EQUIPAMENTOS	141.842,24		442.961,32						167.322,72	-
3390391400	LOCAÇÃO DE BENS MÓVEIS E OUTRAS NATUREZAS E INTANGÍVEIS		32.228,71				46.462,00	61.121,03	5.411,91	8.504,43	-
3390391600	MANUTENÇÃO E CONSERVAÇÃO DE BENS IMÓVEIS	262.043,51	689.928,19	517.245,19			52.535,50	545.600,45	226.341,71	22.379,17	-
3390391700	MANUTENÇÃO E CONSERVAÇÃO DE MÁQUINAS E EQUIPAMENTOS	5.547,07	3.608,90	92.468,08			3.600,00	95.704,92	271.022,78	170.445,90	-
3390391901	RETIFICAÇÃO E RECUPERAÇÃO DE MOTORES			2.652,10						-	-
3390391902	MONTAGEM E DESMONTAGEM DE MOTOR			3.514,06						-	-
3390391903	SERVIÇOS DE ALINHAMENTO, BALANCEAMENTO E CAMBRIAGEM	1.789,48		844,00						397,80	-
3390391904	SERVIÇOS GERAIS DE MECÂNICA VEICULAR	20.738,63		34.987,65				577,54	5.058,92	139,88	-
3390391905	SERVIÇOS GERAIS DE ELÉTRICA VEICULAR	1.627,40		4.575,68				16,98	1.400,08	-	-
3390391906	SERVIÇOS GERAIS DE ESTOFAMENTO VEICULAR			18.566,56						5.393,00	-
3390391907	SERVIÇOS DE FUNILARIA, LANTERNAGEM E PINTURA VEICULAR	6.687,75		23.624,93					-	35.949,89	-
3390391999	OUTROS SERVIÇOS DE MANUTENÇÃO E CONSERVAÇÃO DE VEÍCULOS	4.925,38		20.832,34						2.753,49	-
3390392000	MANUTENÇÃO E CONSERVAÇÃO DE BENS MÓVEIS DE VEÍCULOS	-		13.608,00				25.100,00	599,66	-	-

**AUDIÊNCIA PÚBLICA
DESPESAS CORRENTES POR SUBFUNÇÃO**

Período : Janeiro a Dezembro 2020 - Acumulado 3º Quadrimestre

Código	ELEMENTO / RECURSO	CUSTEIO ESTADUAL										Outras			TOTAL
		Incentivo organização da assistência farmacêutica	Enfrentamento da COVID-19	Coordenar e manter as atividades de atenção à saúde ape estadual	Apoio financeiro complementar estadual resolução sessa 184/2018	Incremento temporário do teto mac/cirurgias/órteses/diárias uti	SAMU Estadual	PROGRAMA SAÚDE DO VIAJANTE	HOSP SUS	Coordenar e manter as atividades de vigilância à saúde / vigiasus	Coordenar e manter as atividades de vigilância à saúde / Inc. Ações Vig. Prev. Cont. Das dst/aids/hepatites	Administração geral e Financeira	Ensino Superior	Vigilância Sanitária	
		1132 -303	302 1438	301 -2241	302 - 1250	302 -1155	302 -2043	302- 2247	302 -2091	305 -2073	305 -2082	122	1730	510	-
3322930400	RESTITUIÇÕES DE RECURSOS ORÇAMENTÁRIOS DELEG	-									0				383.717,04
3371703200	MATERIAL, BEM OU SERVIÇO PARA DISTRIBUIÇÃO GR	-									-				3.293.663,64
3371703001	MATERIA MEDICO HOSPITALAR														2.236.000,00
3371703901	FUNDO DE CONTINGÊNCIA														99.330,00
3371703902	SERVIÇOS DE EXAMES E CONSULTAS														1.280.000,00
3371703903	TAXA DE MANUTENÇÃO														1.332.961,94
3390300102	GASOLINA										14.498,97			60.290,46	267.843,98
3390300103	DIESEL						4.022,01								384.905,03
3390300199	OUTROS COMBUSTÍVEIS E LUBRIFICANTES AUTOMOTI	-					2.344,62			229,88					12.139,74
3390300300	COMBUSTÍVEIS E LUBRIFICANTES PARA OUTRAS FINAL	-													-
3390300400	GÁS ENGARRAFADO		26.000,00				67.475,69	16.067,09					103,30	840,00	420.245,16
3390300600	ALIMENTOS PARA ANIMAIS														2.415,30
3390300711	ALIMENTAÇÃO HOSPITALAR							8.334,24							366.223,98
3390300712	GÊNEROS ALIMENTÍCIOS PARA COPA E CANTINA													741,00	14.192,17
3390300799	OUTRAS DESPESAS COM GÊNEROS ALIMENTÍCIOS													4.571,40	29.461,62
3390300900	MATERIAL FARMACOLÓGICO		5.140,00				2.683,32	16.800,00	1.178.770,65		10.500,00				4.165.700,36
3390301000	MATERIAL ODONTOLÓGICO							419,50	1.410,20						130.754,41
3390301100	MATERIAL QUÍMICO														-
3390301400	MATERIAL EDUCATIVO E ESPORTIVO														7.463,58
3390301500	MATERIAL PARA FESTIVIDADES E HOMENAGENS														250,00
3390301600	MATERIAL DE EXPEDIENTE						163,32	6.698,40			5.340,00		930,00	398,84	394.458,90
3090301700	MATERIAL DE PROCESSAMENTO DE DADOS									680,00			1.591,31		29.311,71
3090301800	MATERIAIS E MEDICAMENTOS PARA USO VETERINÁRI	-													11.257,90
3390301900	MATERIAL DE ACONDICIONAMENTO E EMBALAGEM		3.283,00												69.559,85
3390302000	MATERIAL DE CAMA, MESA E BANHO														45.365,00
3390302100	MATERIAL DE COPA E COZINHA														14.296,47
3390302200	MATERIAL DE LIMPEZA E PRODUÇÃO DE HIGIENIZAÇÃ	-					29.461,55	25.433,80			760,00	1.588,00	250,00	10.074,30	1.663.460,66
3390302300	UNIFORMES, TECIDOS E AVIAMENTOS	78,16										1.090,54	4.525,00		571.868,18
3390302400	MATERIAL PARA MANUTENÇÃO DE BENS IMÓVEIS							19.404,68							124.360,69

3390302500	MATERIAL PARA MANUTENÇÃO DE BENS MÓVEIS		2.500,00			2.421,60	47.730,96					717,50	903.937,30
3390302600	MATERIAL ELÉTRICO E ELETRÔNICO					559,53	78,04	1.695,00					39.073,75
3390302700	MATERIAL DE MANOBRAS E PATRULHAMENTO												-
3390302800	MATERIAL DE PROTEÇÃO E SEGURANÇA		3.810,50				817,38	6.254,50	259,22			1.749,68	135.241,21
3390303500	MATERIAL LABORATORIAL		58.254,50		4.437,50		74.730,00					156,46	2.934.006,01
3390303600	MATERIAL HOSPITALAR	1.325,36	503.189,50		3.345,00	21.489,10	149.055,59	2.305.300,45		16,50			7.773.205,28
3390303901	PNEUS								3.499,20				33.828,12
3390303903	BATERIAS												-
3390303904	MOTOR DE REPOSIÇÃO								1.491,14				7.831,88
3390303905	LONAS E PASTILHAS DE FREIO					2.427,02							30.602,03
3390303999	OUTROS MATERIAIS PARA MANUTENÇÃO DE VEICULO	-				146.952,13			7.232,02			2.445,48	503.322,06
3390304600	MATERIAL BIBLIOGRÁFICO NÃO IMOBILIZÁVEL												-
3390304200	FERRAMENTAS						823,42					79,00	2.402,50
3390304300	MATERIAL PARA REABILITAÇÃO PROFISSIONAL												320,44
3390304400	MATERIAL DE SINALIZAÇÃO VISUAL E AFINS												5.161,94
3390304600	MATERIAL BIBLIOGRÁFICO NÃO IMOBILIZÁVEL												109.953,75
3390304200	Ferramentas												-
3390304400	Material de sinalização visual e afins												-
3390305400	MATERIAL P/MANUT.CONSERV.DE ESTRADAS E VIAS												-
3390309901	OUTROS MATERIAIS DE CONSUMO												20.302,37
3390320300	MATERIAIS DE SAÚDE PARA DISTRIBUIÇÃO GRATUITA									5.348,00			5.114.026,63
3390329902	SERVIÇOS DE SAÚDE PARA DISTRIBUIÇÃO GRATUITA												34.961,91
3390320400	MAT. P/DISTRIB. GRATUITA EM PROGR. DE ASSIST. SO	-											-
3390329901	OUTROS MATERIAIS P/DISTRIB. GRATUITA												-
3390330100	PASSAGENS PARA O PAÍS												14.631,19
3390330200	PASSAGENS PARA O EXTERIOR												-
3390330600	LOCAÇÃO DE VEÍCULOS PARA LOCOMOÇÃO												-
3390340000	OUTRAS DESPESAS DE PESSOAL DECORRENTES DE COM	-				-							19.441.316,10
3390360400	COMISSÕES E CORRETAGENS												-
3390350102	ASSESSORIA E CONSULTORIA TÉCNICA OU JURÍDICA - F	-				-							-
3390360700	ESTAGIÁRIOS												689.550,68
3390361500	LOCAÇÃO DE IMÓVEIS												515.387,76
3390362800	SERVIÇO DE SELEÇÃO E TREINAMENTO												-
3390363000	SERVIÇOS MÉDICOS E ODONTOLÓGICOS												-
3390369600	OUTROS SERVIÇOS DE TERCEIROS PF - PAGAMENTO A	-				-							1.096,72
3390370202	LIMPEZA E CONSERVAÇÃO DA SAÚDE PÚBLICA												5.684.413,68
3390370302	VIGILÂNCIA DA SAÚDE PÚBLICA												1.164.478,21
3390370399	VIGILÂNCIA DEMAIS SETORES DA ADMINISTRAÇÃO												770.883,00
3390390500	SERVIÇOS TÉCNICOS PROFISSIONAIS					720,00						272,66	32.071,11
3390390800	MANUTENÇÃO DE SOFTWARE												-
3390390900	ARMAZENAGEM												-
3390391000	LOCAÇÃO DE IMÓVEIS									88.800,00			886.070,98
3390391200	LOCAÇÃO DE MÁQUINAS E EQUIPAMENTOS						71.200,00						823.326,28
3390391400	LOCAÇÃO BENS MÓVEIS E OUTRAS NATUREZAS E INTA	-	10.863,05			-			19.200,16			52.777,01	236.568,30
3390391600	MANUTENÇÃO E CONSERVAÇÃO DE BENS IMÓVEIS			19.968,09			2.030,18		333,01			8.483,33	2.346.888,33
3390391700	MANUTENÇÃO E CONSERVAÇÃO DE MÁQUINAS E EQU	-	9.500,00		1.099,89	2.243,58			1.157,87	908,95	33.411,61		690.719,55
3390391901	RETÍFICA E RECUPERAÇÃO DE MOTORES												2.652,10
3390391902	MONTAGEM E DESMONTAGEM DE MOTOR												3.514,06
3390391903	SERVIÇOS DE ALINHAMENTO, BALANCEAMENTO E CAM	-				848,69			116,58		177,18		4.173,73
3390391904	SERVIÇOS GERAIS DE MECÂNICA VEICULAR					31.963,35			2.863,14		186,53		96.515,64
3390391905	SERVIÇOS GERAIS DE ELÉTRICA VEICULAR					17.508,60			297,22				25.425,96
3390391906	SERVIÇOS GERAIS DE ESTOFAMENTO VEICULAR					35.975,63							59.935,19
3390391907	SERVIÇOS DE FUNILARIA, LANTERNAGEM E PINTURA V	-				31.479,15	37.993,55				1.434,24		65.269,73
3390391999	OUTROS SERVIÇOS DE MANUTENÇÃO E CONSERVAÇÃO	-				18.373,97					93,25	139,88	47.118,31
3390392000	MANUTENÇÃO E CONSERVAÇÃO DE BENS MÓVEIS DE	-				-							39.307,66

**AUDIÊNCIA PÚBLICA
INVESTIMENTOS**

Período: Janeiro a Dezembro de 2020- Acumulado 3º Quadrimestre

Código	ELEMENTO / RECURSO	RECURSOS DO TESOUREO (LIVRES + EC29)				CUSTEIO FEDERAL				CUSTEIO ESTADUAL		OUTRAS		TOTAL
		Administração geral e Financeira	Atenção básica	Assistência Hospitalar e Ambulatorial	Ensino Superior	Administração	atenção básica	Assistência Hospitalar e Ambulatorial	Vigilância Epidemiológica	Epidemiologia	Suporte profilático	Administrativo	Vigilância Sanitária	
4490510107	POSTOS DE SAÚDE		2.964.363,02											2.964.363,02
4490520200	AERONAVES												10.000,00	10.000,00
4490520400	APARELHOS DE MEDIÇÃO E ORIENTAÇÃO	1.078,80				3.464,38	39.845,33							44.388,51
4490520600	APARELHOS E EQUIPAMENTOS DE COMUNICAÇÃO	654,00		8.023,00			21.285,30	15.366,60	16.189,00	2.366,10				63.884,00
4490520800	APARELHOS , EQUIPAMENTOS . UTENSÍLIOS MEDICO , OD	6.374,75	352.363,44	235.150,14		551.184,29	857.666,36	3.785.689,45	333.692,25	12.941,60			9.900,00	6.144.962,28
4490521000	APARELHOS E EQUIPAMENTOS PARA ESPORTES E DIVERS	-					420,00							420,00
4490521200	APARELHOS E UTENSÍLIOS DOMÉSTICOS	480,00	4.820,51	1.627,00		13.228,69	21.151,49	32.418,26	2.587,21				11.843,94	88.303,81
4490521800	EQUIPAMENTOS E MATERIAL PERMANENTE				2.930,00	930,60								3.860,60
4490523000	MÁQUINAS E EQUIPAMENTOS ENERGÉTICOS			7.930,00			6.360,00	3.419,56						17.709,56
4490523300	MÁQUINAS PARA ÁUDIO, VÍDEO E FOTO		3.137,00				6.274,00	2.653,00	1.665,00					16.009,12
4490523400	MÁQUINAS, UTENSÍLIOS E EQUIPAMENTOS DIVERSOS					804,50	16.197,80	4.313,50			5.000,00		7.225,00	33.540,80
4490523300	MÁQUINAS PARA ÁUDIO, VÍDEO E FOTO	2.842,60												2.842,60
4490523400	MÁQUINAS, UTENSÍLIOS E EQUIPAMENTOS DIVERSOS		2.170,00	4.856,12				8.550,80	1.568,00	804,50				17.949,42
4490523500	EQUIPAMENTOS DE PROCESSAMENTO DE DADOS	11.133,96	48.960,78	76.846,66		32.143,88	159.927,80	437.292,12	6.599,60	40.058,82			35.607,84	848.571,46
4490523600	MÁQUINAS, INSTALAÇÕES E UTENSÍLIOS DE ESCRITÓRIO			872,50				872,50						1.745,00
4490524000	MÁQUINAS E EQUIPAMENTOS AGRÍCOLAS E RODOVIÁRIOS								86.000,00					86.000,00
4490524200	MOBILIÁRIO EM GERAL	2.950,00	98.815,46	41.100,50		11.108,50	60.079,54	177.524,40	2.204,94	8.010,00			61.151,54	506.692,20
4490524800	VEÍCULOS DIVERSOS	330,74												330,74
4490525100	PEÇAS NÃO INCORPORÁVEIS A IMÓVEIS			1.980,00										1.980,00
4490525200	VEÍCULOS DE TRACÇÃO MECÂNICA		59.350,00		85.000,00		132.500,00							276.850,00
4490529901	OUTROS MATERIAIS PERMANENTES			540,00									3.250,17	3.790,17
4490930200	RESTITUIÇÕES							29.206,59						29.206,59
TOTAL	Total	25.844,85	3.533.980,21	378.925,92	87.930,00	612.864,84	1.321.707,62	4.497.306,78	450.506,00	64.181,02	8.250,17	125.728,32	56.174,15	11.163.399,88

AUDIENCIA PUBLICA 3º QUADRIMESTRE

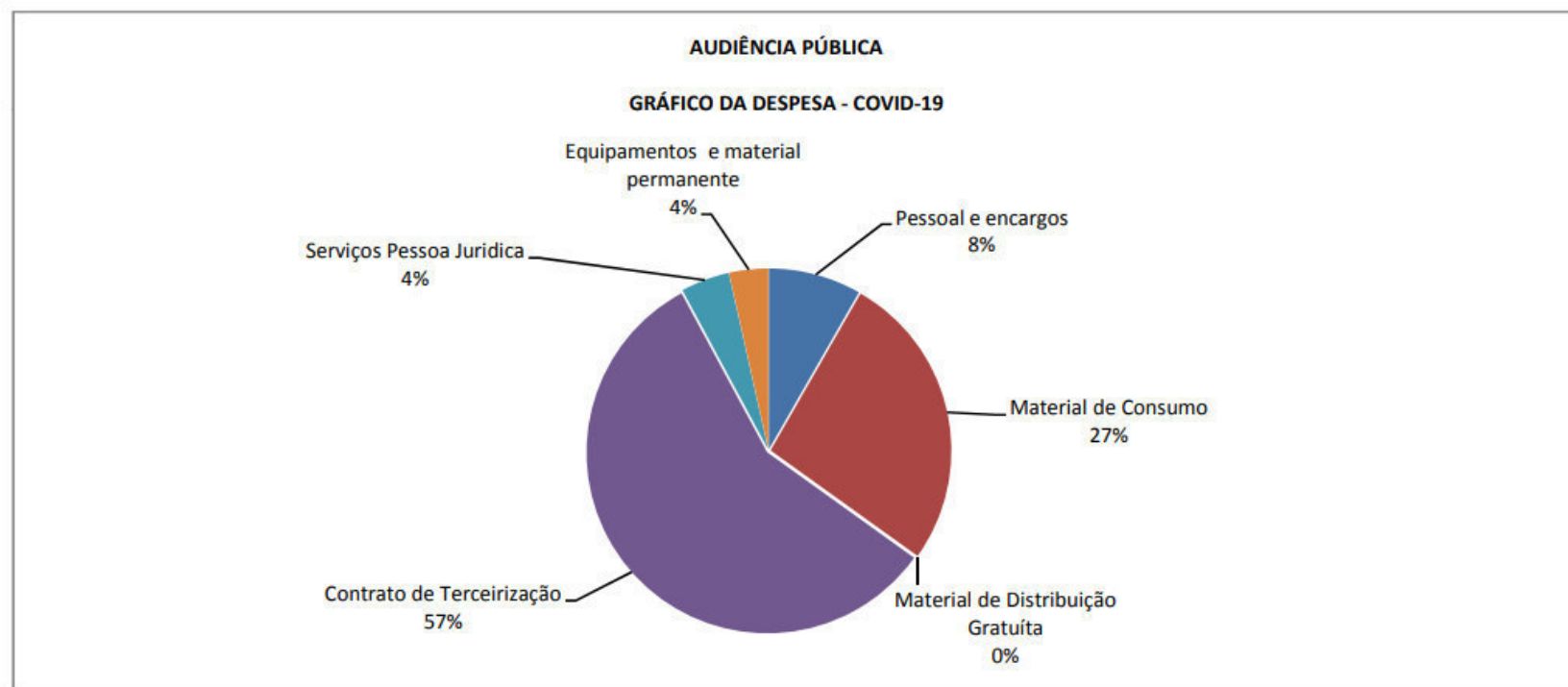
Demonstrativo Receitas Enfrentamento COVID 19

Receita	Março	Abril	Maiο	Julho	Agosto	Setembro	Outubro	Novembro	Dezembro	Total
Enfrentamento COVID Federal	634.952,00	3.121.634,05	1.440.000,00	2.415.000,00	5.714.614,00	1.845.930,00	1.480.000,00	591.375,00	100.000,00	17.343.505,05
Enfrentamento COVID Estadual- SESA		652.593,75	646.680,00					15.448,00	112.720,25	1.427.442,00
Total	634.952,00	3.774.227,80	2.086.680,00	2.415.000,00	5.714.614,00	1.845.930,00	1.480.000,00	606.823,00	212.720,25	18.770.947,05

AUDIÊNCIA PÚBLICA - 3 ° QUADRIMESTRE 2020
DESPESA EMPENHADA COVID 19

Período: Janeiro a Dezembro de 2020 - Acumulado no 3º Quadrimestre

DESCRIÇÃO	FONTES DE RECURSO				Total
	Próprios	Federal	Estatual	Demais Recursos	
Pessoal e encargos		1.989.496,50			1.989.496,50
Material de Consumo	1.265.810,17	4.129.410,04	602.177,50	395.021,69	6.392.419,40
Material de Distribuição Gratuita	5.700,00	0,00		0,00	5.700,00
Contrato de Terceirização	5.780.839,43	7.961.841,14		0,00	13.742.680,57
Serviços Pessoa Juridica	432.224,79	370.646,24	49.533,85	198.771,03	1.051.175,91
Equipamentos e material permanente	181.462,48	580.608,21		80.146,60	842.217,29
Total	7.666.036,87	15.032.002,13	651.711,35	673.939,32	24.023.689,67



AUDIÊNCIA PÚBLICA
BALANCETE RECURSOS COVID 19

Período: Janeiro a Dezembro 2020 - Acumulado no 3º Quadrimestre

Descrição	RECEITA			Total	Superávit Exerc Anterior
	1º QUADRIMESTRE	2º QUADRIMESTRE	3º QUADRIMESTRE		
					-
Transferencia Governo Federal	3.756.586,05	3.855.000,00	9.731.919,00	17.343.505,05	
Transferencia Governo Estadual	652.593,75	646.680,00	128.168,25	1.427.442,00	
Total	4.409.179,80	4.501.680,00	9.860.087,25	18.770.947,05	-

Descrição	DESPESA EMPENHADA				superávit/ Déficit 2020
	1º QUADRIMESTRE	2º QUADRIMESTRE	3º QUADRIMESTRE	Total	
Transferencia Governo Federal	194.550,65	4.995.954,76	9.841.496,72	15.032.002,13	2.311.502,92
Pessoal e Encargos	-		1.989.496,50	1.989.496,50	
Outras Despesas Correntes - Custeio	194.550,65	4.568.977,38	7.698.369,39	12.461.897,42	
Investimentos	-	426.977,38	153.630,83	580.608,21	
Transferencia Governo Estadual	249.510,50	402.200,85	-	651.711,35	775.730,65
Pessoal e Encargos				-	
Outras Despesas Correntes - Custeio	249.510,50	402.200,85	-	651.711,35	
Investimentos				-	

AUDIENCIA PUBLICA 3º QUADRIMESTRE
BALANÇO DAS DESPESAS COVID 19
 Janeiro A Dezembro DE 2020

DESCRIÇÃO	Proprios	Especifico Covid	Demais Recursos	Total
Pessoal e encargos Sociais		1.989.496,50		1.989.496,50
Gas Encarrafado	10.400,00	125.350,00		135.750,00
Gênero Alimentício	0,00	2.767,50		2.767,50
Material farmacológico	112.200,80	1.126.463,40	233.206,10	1.471.870,30
Material odontológico	0,00	10.847,20	845,00	11.692,20
Material de expediente	7.430,01	6.842,90		14.272,91
Material de processamento de dados	3.900,00	0,00		3.900,00
Material de acondicionamento e embalagem	12.956,00	3.283,00		16.239,00
Material de Cama Mesa e Banho	7.200,00	3.380,00		10.580,00
Material de limpeza e produção de higienização	22.192,86	104.440,00	2.089,15	128.722,01
Uniformes, tecidos e aviamentos	85.445,00	187.068,00	29.160,70	301.673,70
Material para manutenção de bens Imóveis	8.235,00	0,00		8.235,00
Material para manutenção de bens móveis	52.148,81	126.136,75	17.184,39	195.469,95
Material de proteção e segurança	45.156,67	28.930,50	480,00	74.567,17
Material laboratorial	317.050,00	558.206,65	240,00	875.496,65
Material hospitalar	578.665,14	2.447.625,90	111.816,35	3.138.107,39
Ferramentas	422,88	0,00		422,88
Outros materiais de consumo	2.407,00	245,74		2.652,74
Materiais de saúde para distribuição gratuita	5.700,00			5.700,00
Outras Despesas com contrato de terceirização	5.780.839,43	7.961.841,14		13.742.680,57
Vigilância da Saúde Pública	200.243,97			200.243,97
Locação de máquinas e equipamentos	5.000,00		71.200,00	76.200,00
Locação bens móveis e outras naturezas e intangíveis	38.896,55	57.325,05	33.116,50	129.338,10
Manutenção e conservação de bens imóveis	176.013,27	52.535,50	1.901,34	230.450,11
Manutenção e conservação de máquinas e equipamentos	1.280,00	38.200,00	9.977,19	49.457,19
Fornecimento de Alimentação		22.909,00		22.909,00
Serviços Domesticos	-	163.095,54	10.476,96	173.572,50
Demais despesas com serviço médico,hospitalar, odontológico e laboratorial	45,00	80.750,00		80.795,00
Impressos para a divulgação de serviços, obras e campanhas	2.970,00	1.440,00	72.099,04	76.509,04
Serviços de Difusão				-
Fretes e Transporte de Encomendas	1.400,00			1.400,00
Hospedagem				-
Demais serviços de terceiros, pessoa jurídica	6.376,00	3.925,00		10.301,00
Aparelhos de Medição e Orientação		3.464,38		3.464,38
Aparelhos, equipamentos, utensílios médico-odontológico, laboratorial e hospitalar	87.845,00	546.564,14	71.495,00	705.904,14
Aparelhos e utensílios domésticos	11.843,94	14.033,19		25.877,13
Equipamentos de Processamento de Dados		5.438,00	6.599,60	12.037,60
Mobiliários em geral	79.793,54	11.108,50	2.052,00	92.954,04
Peças não incorporáveis a imóveis	1.980,00			1.980,00
Total	7.666.036,87	15.683.713,48	673.939,32	24.023.689,67

AUDIÊNCIA PÚBLICA

Período: Janeiro a Dezembro de 2020 - Acumulado 3º Quadrimestre

DEMONSTRATIVO DAS DESPESAS COM SAUDE	
ÍNDICE PERCENTUAL APLICADO NA SAÚDE	
Descrição	Total
RECEITAS DE IMPOSTOS E TRANSFERÊNCIAS CONSTITUCIONAIS E LEGAIS (I)	798.625.375,40
DESPESA EMPENHADA	220.573.120,91
Percentual sobre Despesa Empenhada	27,62%
DESPESA LIQUIDADADA	201.389.309,90
Percentual sobre Despesa Liquidada	25,22%

Fonte: Sistema Prefeitura

LISTA DE SIGLAS E ABREVIATURAS

2ª RSM	- Segunda Regional de Saúde Metropolitana de Curitiba
AASI	- Aparelho de Amplificação Sonora Individual
ACS	- Agente Comunitário de Saúde
AF	- Atenção Farmacêutica
AFPM	- Associação dos Funcionários Públicos Municipais de São José dos Pinhais
AIDS	- Síndrome da Imunodeficiência Adquirida
AIFU	- Ação Integrada de Fiscalização Urbana
AIH	- Autorização de Internação Hospitalar
AMMES	- Ambulatório Multiprofissional Especializado
ANS	- Agência Nacional de Saúde Suplementar
ANVISA	- Agência Nacional de Vigilância Sanitária
APAC	- Autorização de Procedimentos de Alta Complexidade
APAE	- Associação de Pais e Amigos dos Excepcionais
APS	- Atenção Primária em Saúde
APSUS	- Programa de Atenção Primária à Saúde
ASB	- Auxiliar em Saúde Bucal
AVC	- Acidente Vascular Cerebral
BIPAP	- <i>Bilevel Positive Pressure Airway</i>
BPA	- Boletim de Produção Ambulatorial
BCG	- Bacilo de Calmette e Guérin (<i>Vacina para prevenção da Tuberculose</i>)
BVM	- Bolsa-Válvula-Máscara
CAM	- Centro de Atendimento Multiprofissional
CAPS AD	- Centro de Apoio Psicossocial Álcool e Drogas
CAPS i	- Centro de Apoio Psicossocial Infantil
CAPS TM	- Centro de Apoio Psicossocial Transtorno Mental
CARE	- Sistema Estadual de Regulação
CBAF	- Componente Básico da Assistência Farmacêutica
CBO	- Classificação Brasileira de Ocupações
CD	- Cirurgião Dentista
CDR	- Clínica de Doenças Renais
CEAF	- Componente Especializado da Assistência Farmacêutica
CEAP	- Centro Educacional Anísio Pedrussi
CEO	- Centro de Especialidades Odontológicas
CEP-SEMS/SJP	- Comitê de Ética em Pesquisa da Secretaria Municipal de Saúde de São José dos Pinhais
CEPAME	- Câmara Executiva de Padronização de Medicamentos, Insumos, Material Odontológico, Material Médico Hospitalar, Equipamentos Médicos e

Odontológicos e Mobiliários

CEREST	- Centro de Referência em Saúde do Trabalhador
CFM	- Conselho Federal de Medicina
CFO	- Conselho Federal de Odontologia
CGIAE	- Coordenação-Geral de Informações e Análises Epidemiológicas
CIB	- Comissão Intergestores Bipartite
CID	- Classificação Internacional de Doenças
CIOMS	- <i>Council for International Organizations of Medical Sciences</i>
CITOPAT	- Laboratório de Anatomia Patológica e Citologia
CLS/SJP	- Conselho Local de Saúde de São José dos Pinhais
CMS/SJP	- Conselho Municipal de Saúde de São José dos Pinhais
CNAE	- Cadastro Nacional de Atividades Econômicas
CNES	- Cadastro Nacional dos Estabelecimentos de Saúde do Brasil
CNRM	- Comissão Nacional de Residência Médica
CNS	- Conselho Nacional de Saúde
COMESP	- Consórcio Metropolitano de Saúde do Paraná
CONASS	- Conselho Nacional de Secretários de Saúde
CONASEMS	- Conselho Nacional de Secretarias Municipais de Saúde
CONEP	- Comissão Nacional de Ética em Pesquisa
COREME	- Comissão de Residência Médica
COREMU	- Comissão de Residência Multiprofissional
COVID-19	- <i>Coronavirus Disease 2019</i>
CPU	- <i>Central Process Unit</i>
CRA	- Centro de Referência do Adolescente
CRAS	- Centro de Referência da Assistência Social
CREAS	- Centro de Referência Especializada em Assistência Social
CRESEMS	- Conselho Regional de Secretários Municipais de Saúde
CRF	- Conselho Regional de Farmácia
CRN	- Conselho Regional de Nutrição
CTA	- Centro de Testagem e Aconselhamento
CTI	- Centro de Terapia Intensiva
D	- Decisivo
DAS	- Departamento de Atenção à Saúde
DEA	- Desfibrilador Externo Automático
DIU	- Dispositivo Intrauterino
DNCI	- Doenças de Notificação Compulsória Imediata
DSASTE	- Departamento de Saúde Ambiental, do Trabalhador e Vigilância das Emergências em Saúde Pública
DST	- Doença Sexualmente Transmissível

DTP	- Vacina Tríplice Bacteriana – Previne Difteria, Tétano e Coqueluche
ECCU	- Exame Citopatológico de Colo de Útero
E-SAUDE	- Sistema Integrado e Informatizado dos Processos de Saúde
eAB	- Equipe de Atenção Básica
EACS	- Estratégia do Agente Comunitário de Saúde
EMATER	- Empresa de Assistência Técnica e Extensão Rural do Governo do Distrito Federal
ENCEP	- Encontro nacional de Comitês de Ética em Pesquisa
EPI	- Equipamento de Proteção Individual
ESB	- Equipe da Estratégia de Saúde Bucal
ESF	- Estratégia Saúde da Família
ESFe	- Estratégia Saúde da Família - Equivalente
E/SIC	- Sistema Eletrônico de Informações
ESP/SJP	- Escola de Saúde Pública de São José dos Pinhais
FAEC	- Fundo de Ações Estratégicas e Compensações
FAEL	- Faculdade Educacional da Lapa
FEAS	- Fundação Estatal de Assistência à Saúde do Município de Curitiba
FEM	- Farmácia Especial Municipal
FPP	- Faculdades Pequeno Príncipe
FUNAI	- Fundação Nacional do Índio
FUNASA	- Fundação Nacional de Saúde
GAL	- Gerenciador de Ambiente Laboratorial
GM	- Gabinete do Ministro
GRAER	- Grupamento Aeroespacial e Resgate Aéreo
GTARO	- Grupo Técnico de Análise e Revisão de Óbito
HIV	- Vírus da Imunodeficiência Humana
HMMSJP	- Hospital e Maternidade Municipal de São José dos Pinhais
HOSPSUS	- Programa de Apoio e Qualificação de Hospitais Públicos e Filantrópicos do SUS
	Paraná
HT	- Hospital do Trabalhador
IBGE	- Instituto Brasileiro de Geografia e Estatística
IDS	- Empresa de Sistemas de Soluções e Computação em Nuvem
ILPI	- Instituições de Longa Permanência para Idosos
IST	- Infecção Sexualmente Transmissível
LABSJP	- Laboratório Municipal de São José dos Pinhais
LACEN-PR	- Laboratório Central do Estado do Paraná
LDO	- Lei de Diretrizes Orçamentárias
LAEB	- Liga Acadêmica de Endocrinologia da Bahia
LAEPPS	- Liga Acadêmica de Enfermagem Prevenção e Promoção em Saúde
LBI	- Laboratório de Biologia de Interações

LOA	- Lei Orçamentária Anual
Ltda.	- Limitada
MAC	- Média e Alta Complexidade
MEC	- Ministério da Educação
MEI	- Micro Empreendedor Individual
MMH	- Material Médico Hospitalar
MOOC	- <i>Massive Open Online Course</i>
MS	- Ministério da Saúde
M.A.P.A.	- Monitorização Ambulatorial de Pressão Arterial
Nº	- Número
NASF-AB	- Núcleo Ampliado de Saúde da Família e Atenção Básica
NEU	- Núcleo de Educação em Urgências
NPH	- Insulina Humana (<i>Normal Pressure Hydrocephalus</i>)
NSP	- Núcleo de Segurança do Paciente
NUTES	- Núcleo Municipal de Testagem e Aconselhamento em Saúde
OMS	- Organização Mundial de Saúde
OUVIDORSUS	- Sistema de ouvidoria do SUS
PAAF	- Punção de Tireoide
PAM	- Plano de Auxílio Mútuo
PAMvet-PR	- Programa Estadual de Controle de Resíduos de Medicamentos Veterinários em Alimentos de Origem Animal
PAS	- Programação Anual de Saúde
PBF	- Programa Bolsa Família
PCCS	- Plano de Carreira, Cargos e Salários
PCDT	- Protocolos Clínicos e Diretrizes Terapêuticas
PFPB	- Programa Farmácia Popular do Brasil
PGM	- Procuradoria Geral do Município
PIC	- Práticas Integrativas Complementares
PLC	- Programa Leite das Crianças
PMAQ-AB	- Programa Nacional de Melhoria do Acesso e da Qualidade da Atenção Básica
PM SJP	- Prefeitura Municipal de São José dos Pinhais
PMEPS	- Política Municipal de Educação Permanente em Saúde
PMS	- Plano Municipal de Saúde
PNAB	- Política Nacional de Atenção Básica
PNAF	- Política Nacional de Assistência Farmacêutica
PNAN	- Política Nacional de Alimentação e Nutrição
PNE	- Portador de Necessidade Especial
PNH	- Política Nacional de Humanização
PPA	- Plano Plurianual
PR	- Paraná

PRM	- Programa de Residência Médica
PROADI	- Programa de Apoio ao Desenvolvimento Institucional
PSF	- Programa Saúde da Família
PROMAN	- Programa Municipal de Atenção Nutricional
PUC-PR	- Pontifícia Universidade Católica do Paraná
Q	- Quadrimestre
RAAS	- Registro de Ações Ambulatoriais de Saúde
RAG	- Relatório Anual de Gestão
RAPS	- Rede de Atenção Psicossocial
RAU	- Rede de Atenção a Urgências
RDQA	- Relatório Detalhado Quadrimestral Anterior
REMUME	- Relação Municipal de Medicamentos Essenciais
RENAME	- Relação Nacional de Medicamentos Essenciais
RENAST	- Rede Nacional de Atenção Integral à Saúde do Trabalhador
RH	- Recursos Humanos
RIPSA	- Rede Integrada de Informações para a Saúde
RMC	- Região Metropolitana de Curitiba
RT	- Responsabilidade Técnica
RUE	- Rede de Urgência e Emergência
SADT	- Serviço Auxiliar de Diagnóstico e Terapia
SAE	- Serviço de Atendimento Especializado
SAMU	- Serviço de Atendimento Móvel de Urgências
SAPS	- Secretaria de Atenção Primária em Saúde
SARS	- Síndrome Respiratória Aguda Grave
SARS-CoV-2	- Síndrome Respiratória Aguda Grave por Coronavírus 2
SAS	- Secretaria de Atenção à Saúde
SBIM	- Sociedade Brasileira de Imunizações
SBV	- Suporte Básico de Vida
SCIH	- Serviço de Controle de Infecção Hospitalar
SCNES	- Sistema Nacional de Estabelecimento de Saúde
SEMARH	- Secretaria Municipal de Administração e Recursos Humanos
SEMEL	- Secretaria Municipal de Esporte e Lazer
SEMPLADE	- Secretaria Municipal de Planejamento e Desenvolvimento Econômico
SEMS	- Secretaria Municipal de Saúde
SENAR	- Serviço Nacional de Aprendizagem Rural
SERMALI	- Secretaria Municipal de Recursos Materiais e Licitações
SESA-PR	- Secretaria de Estado da Saúde do Estado do Paraná
S/I	- Sem Informação
SIATE	- Serviço Integrado de Atendimento ao Trauma em Emergência

SIES	- Sistema de Informação de Insumos Estratégicos
SIM	- Sistema de Informação de Mortalidade
SINAN	- Sistema de Informação de Agravos de Notificação
SINASC	- Sistema de Informações Sobre Nascidos Vivos
SINSEP	- Sindicato dos Servidores Públicos Municipais de São José dos Pinhais
SI PNI	- Sistema de Informação do Programa Nacional de Imunização
SISCAN	- Sistema de Informação do Câncer
SisCNRM	- Sistema da Comissão Nacional de Residência Médica
SISPACTO	- Sistema Integrado de Monitoramento, Execução e Controle
SIST	- Sistema de Informação em Saúde do Trabalhador
SISVAN	- Sistema de Vigilância Alimentar e Nutricional
SJP	- Município de São José dos Pinhais
SMA	- Serviço Municipal de Auditoria
SRA	- Setor Regulador Assistencial
SRAG	- Síndrome Respiratória Aguda Grave, em inglês SARS
SSVV	- Sinais Vitais
STOP/AIDS	- Serviço de Treinamento, Orientação e Prevenção da AIDS
SUS	- Sistema Único de Saúde
SVS	- Secretaria de Vigilância em Saúde
TABWIN	- Sistema Tab para MS-Windows
TCR	- Trabalho de Conclusão de Residência
TDO	- Tratamento Diretamente Observado da Tuberculose
TEA	- Transtorno do Espectro do Autismo
TFD	- Tratamento Fora de Domicílio
TI	Tecnologia da Informação
TIG	- Teste Imunológico de Gravidez
TV	- Televisor
UAA RB	- Unidade de Atendimento Avançado Rui Barbosa
UBS	- Unidade Básica de Saúde
UDM	- Unidade Dispensadora de Medicamentos
UEPG	- Universidade Estadual de Ponta Grossa
UFPR	- Universidade Federal do Paraná
UFMS/CPTL	- Universidade Federal do Mato Grosso do Sul – Campus de Três Lagoas
UI	- Unidade de Insulina
UPA AP	- Unidade de Pronto Atendimento Afonso Pena
USA	- Unidade de Suporte Avançado
USP	- Universidade de São Paulo

UTI	- Unidade de Terapia Intensiva
UTINeo	- Unidade de Terapia Intensiva Neonatal
UVZ	- Unidade de Vigilância de Zoonoses
VIGIAGUA	- Vigilância da Qualidade da Água para Consumo Humano
VIP	- Vacina Inativada da Poliomielite
VISA	- Vigilância Sanitária
VISAT	- Vigilância em Saúde do Trabalhador
VOP	- Vacina Atenuada da poliomielite
VW	- <i>Volkswagen</i>
WEB	- <i>World Wide Web</i>
WINSAUDE	- Sistema e Banco de Dados de Registros dos Profissionais da Saúde