

## Panorama dos Casos Confirmados e Óbitos no Mundo, Brasil, Paraná e São José dos Pinhais



80.448.413  
1.761.534 Óbitos  
2,2% letalidade



7.448.560  
190.488 Óbitos  
2,6% letalidade



399.065  
7.634 Óbitos  
1,9% letalidade



9.847  
273 Óbitos  
2,8% letalidade

# CASOS NOTIFICADOS de COVID-19, em São José dos Pinhais, segundo Classificação por Semana Epidemiológica



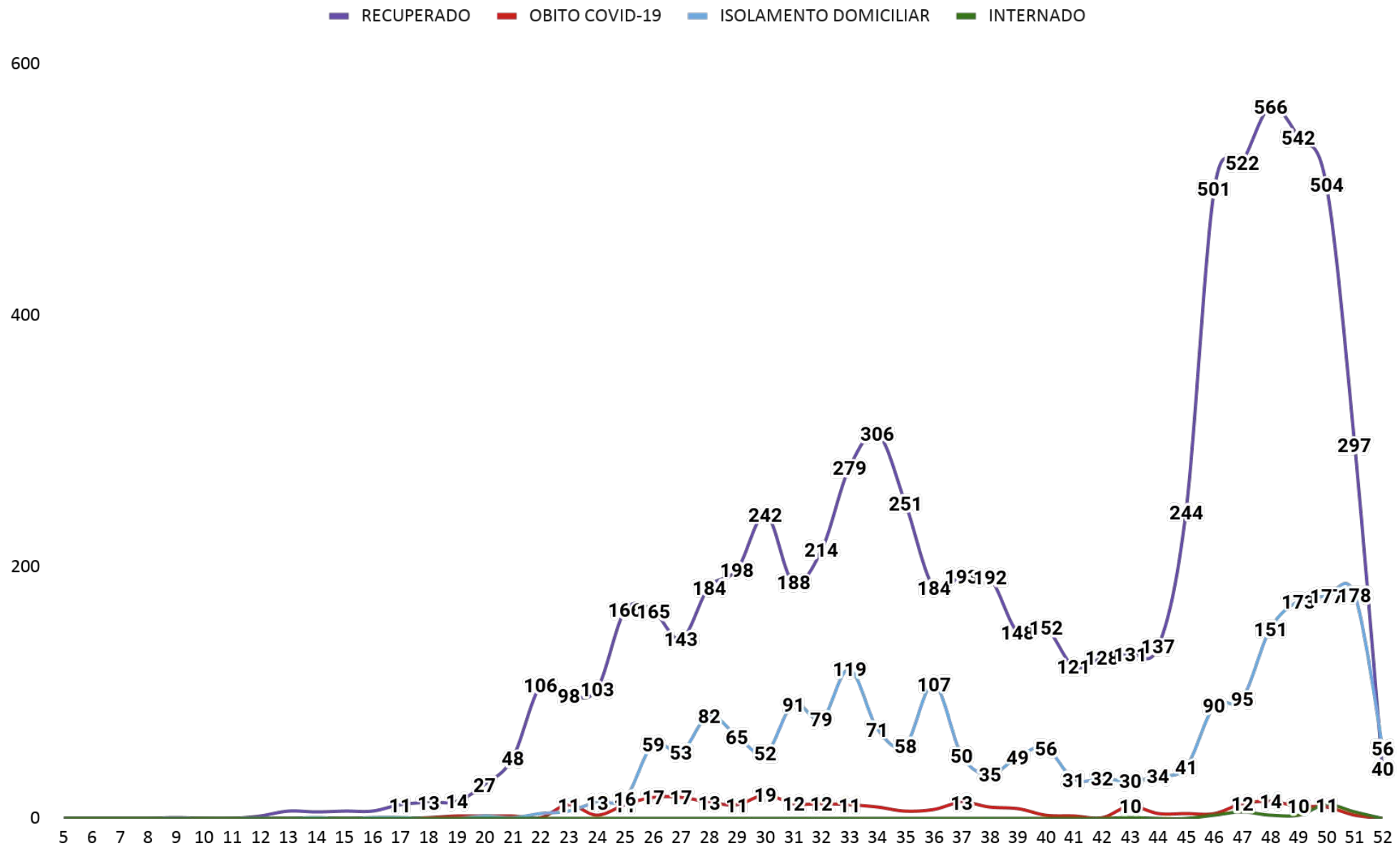
Fonte: Monitoramento COVID-19. Dados atualizados em 26/12/2020 às 16:20, sujeitos á alteração.

Total de Casos Notificados (coletados) 26.840

Obs: Semanas Epidemiológicas (SE) são contadas de domingo à sábado. A SE 9 iniciou no dia 23 de fevereiro e a SE 52 será até dia 26 de dezembro.



# CASOS CONFIRMADOS de COVID-19, em São José dos Pinhais, segundo evolução por Semana Epidemiológica



Fonte: Monitoramento COVID-19. Dados atualizados em 26/12/2020 às 16:20, sujeitos à alteração.

Total de Casos Confirmados 9.847

Obs: Semanas Epidemiológicas (SE) são contadas de domingo à sábado. A SE 9 iniciou no dia 23 de fevereiro e a SE 52 será até dia 20 de dezembro.



# MÉDIA MÓVEL DE CASOS CONFIRMADOS de COVID-19, em São José dos Pinhais

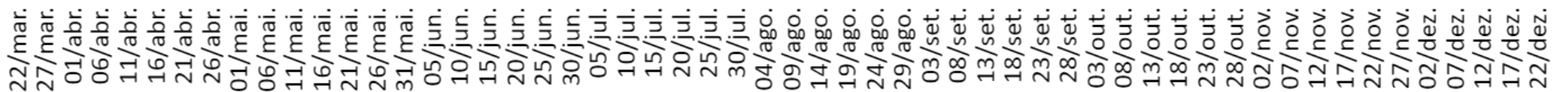
300

200

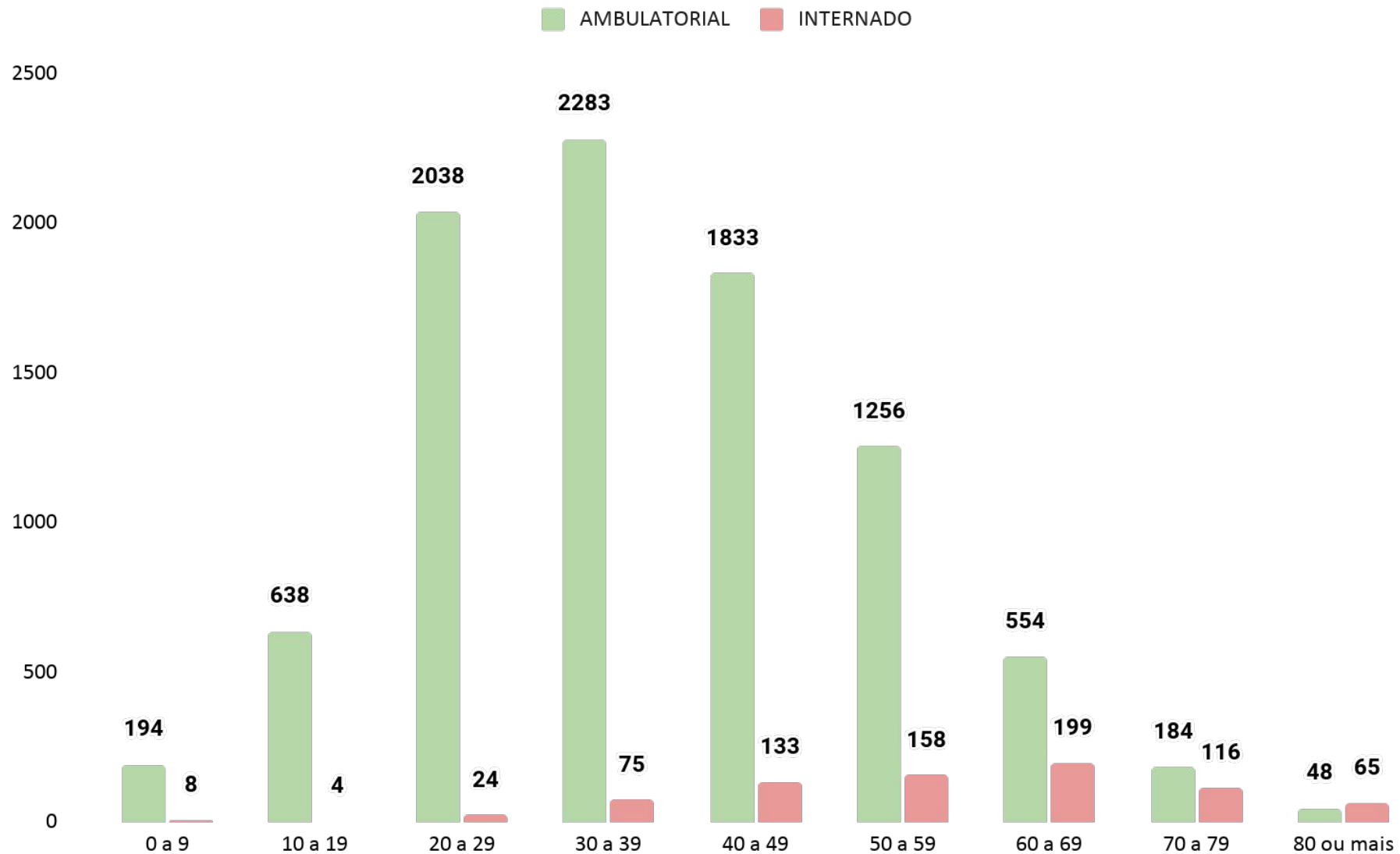
100

0

Média de casos novos confirmados por dia no período abaixo:	
31/05 a 13/06/2020	16,14
14/06 a 27/06/2020	20,79
28/06 a 11/07/2020	38,36
12/07 a 25/07/2020	35,71
26/07 a 08/08/2020	47,43
09/08 a 22/08/2020	51,71
23/08 a 5/9/2020	40,86
06/09 a 19/9/2020	33,86
20/09 a 03/10/2020	32,00
04/10 a 17/10/2020	19,29
18/10 a 31/10/2020	22,71
01/11 a 14/11/2020	47,14
15/11 a 28/11/2020	70,14
29/11 a 12/12/2020	138,29
13/12 a 26/12/2020	52,21



# CASOS CONFIRMADOS de COVID-19, em São José dos Pinhais, segundo Atendimento Ambulatorial ou Internado

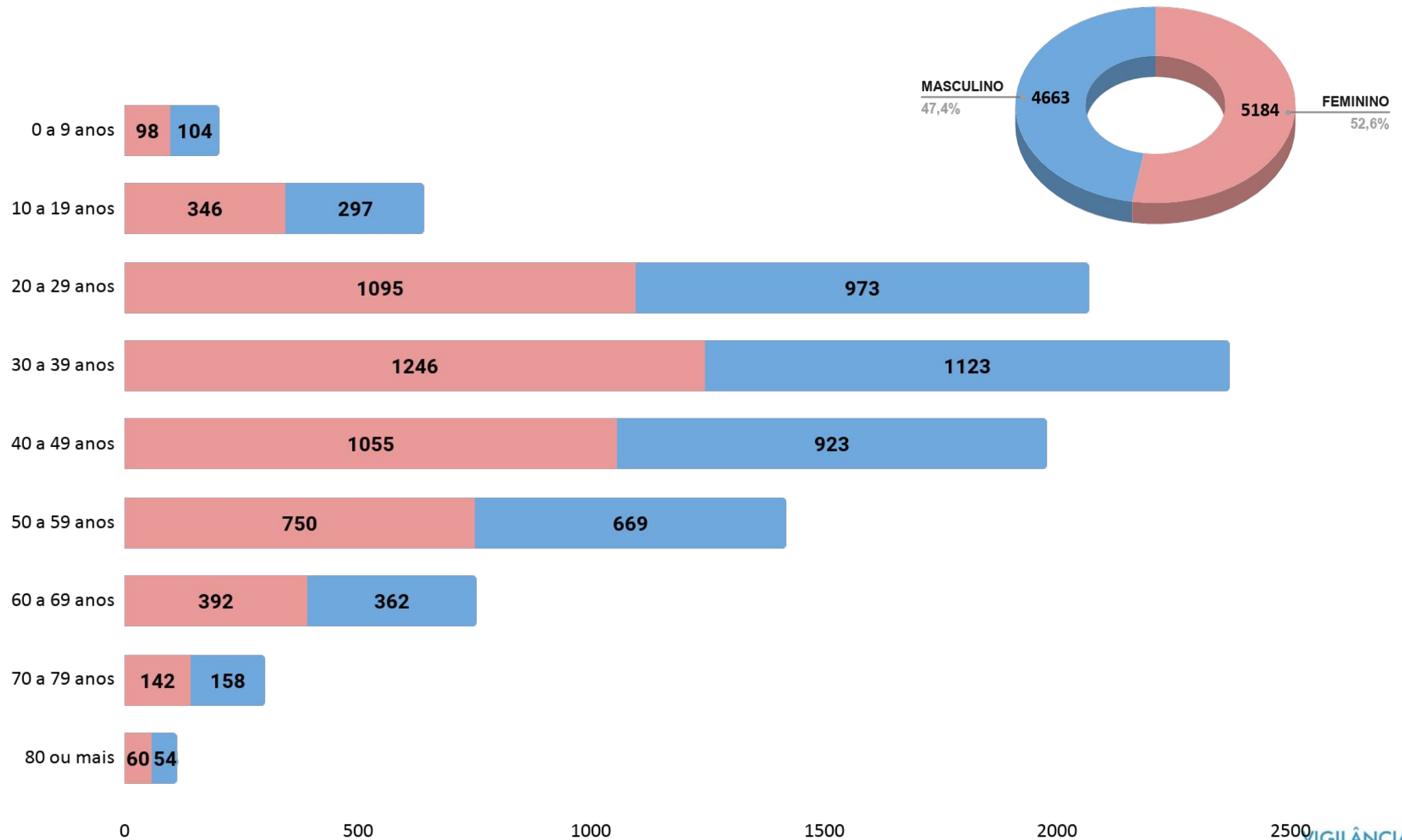


Fonte: Monitoramento COVID-19. Dados atualizados em 26/12/2020 às 16:20, sujeitos à alteração.

Obs: o gráfico mostra o total de pacientes que foram internados desde o início da pandemia.



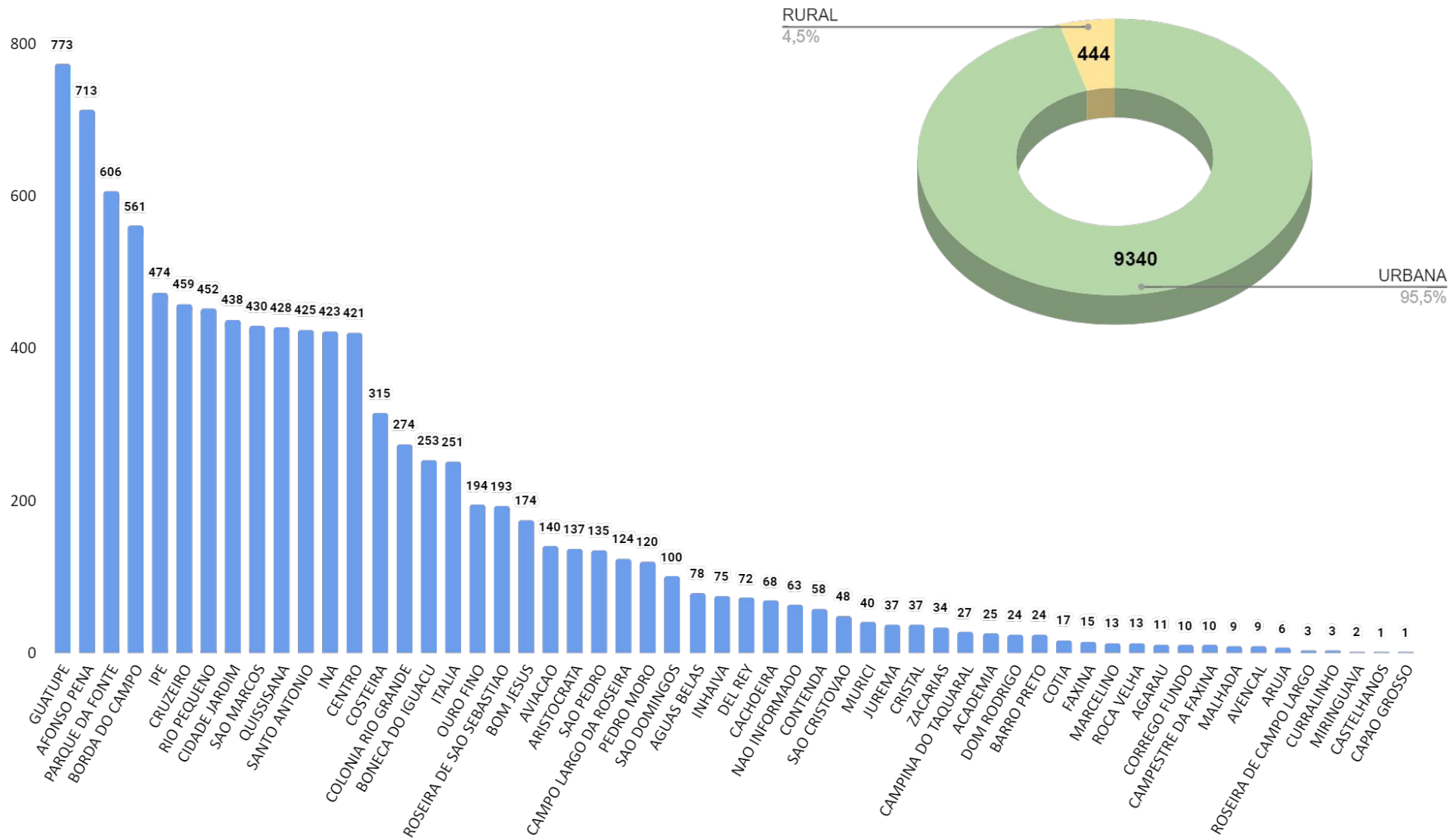
# CASOS CONFIRMADOS de COVID-19, em São José dos Pinhais, segundo Faixa Etária e Sexo



Fonte: Monitoramento COVID-19. Dados atualizados em 26/12/2020 às 16:20, sujeitos à alteração.



# CASOS CONFIRMADOS de COVID-19, em São José dos Pinhais, segundo Bairro de Residência

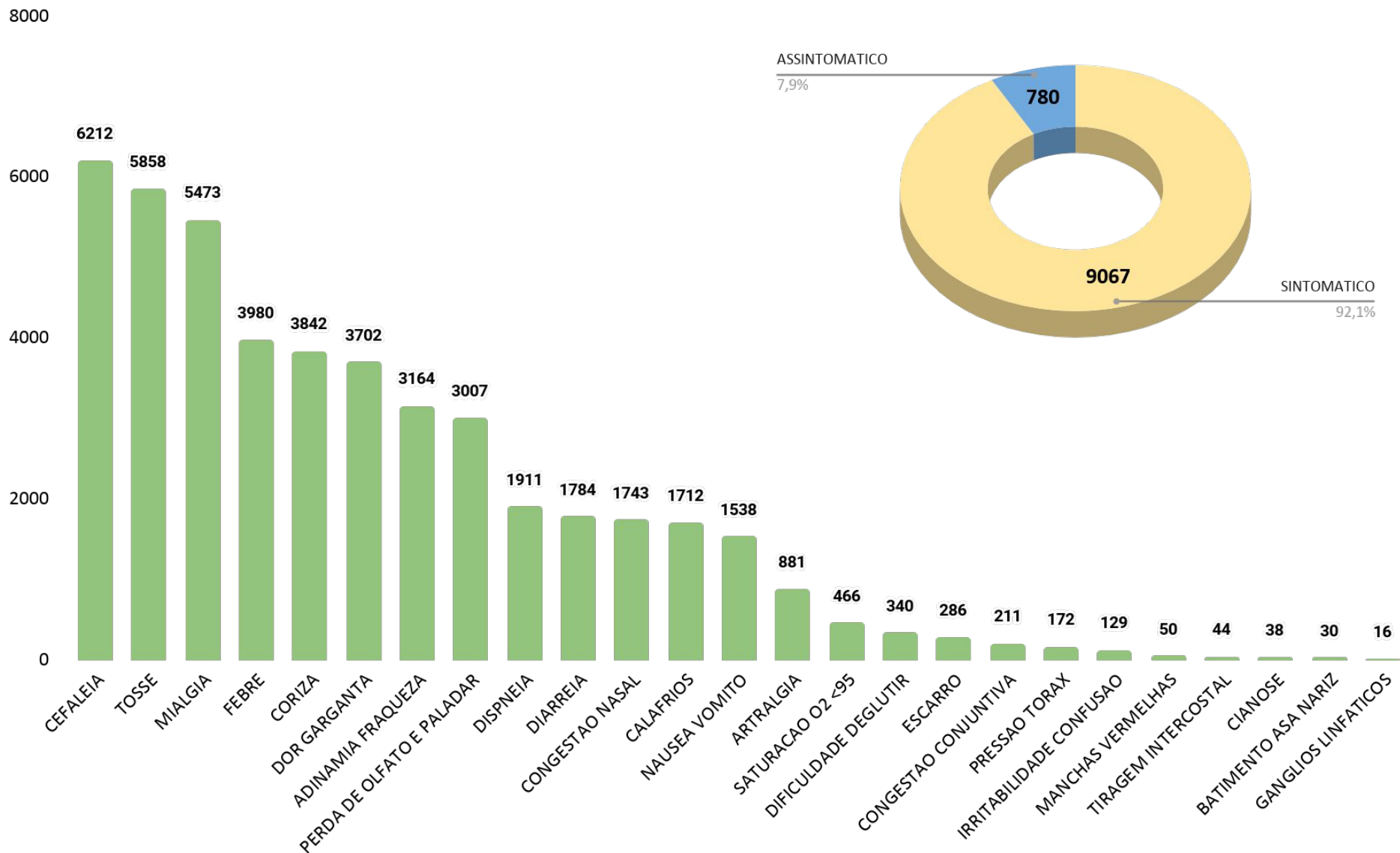


Fonte: Monitoramento COVID-19. Dados atualizados em 26/12/2020 às 16:20, sujeitos à alteração.

Obs: Após a investigação pode ocorrer alteração do bairro de residência.



# CASOS CONFIRMADOS de COVID-19, em São José dos Pinhais, segundo Sintomas



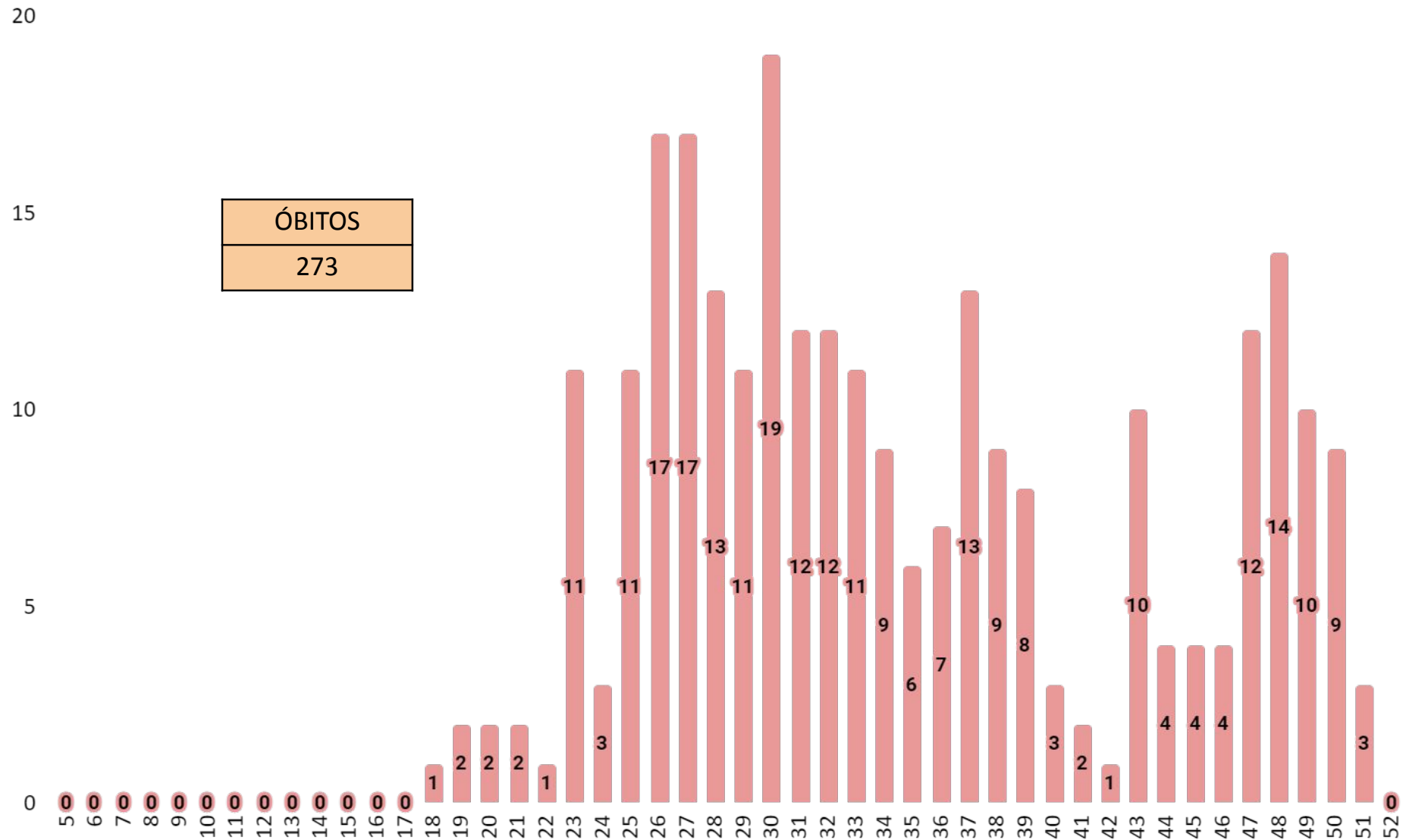
Fonte: Monitoramento COVID-19. Dados atualizados em 26/12/2020 às 16:20, sujeitos à alteração.

Obs: um paciente pode ter mais de um sintoma.





# ÓBITOS de COVID-19, em São José dos Pinhais por semana epidemiológica/data de notificação



Fonte: Monitoramento COVID-19. Dados atualizados em 26/12/2020 às 16:20, sujeitos à alteração.

Obs: Semanas Epidemiológicas (SE) são contadas de domingo à sábado. A SE 9 iniciou no dia 23 de fevereiro e a SE 52 será até dia 26 de dezembro.



# ÓBITOS de COVID-19, em São José dos Pinhais por data de óbito

5

4

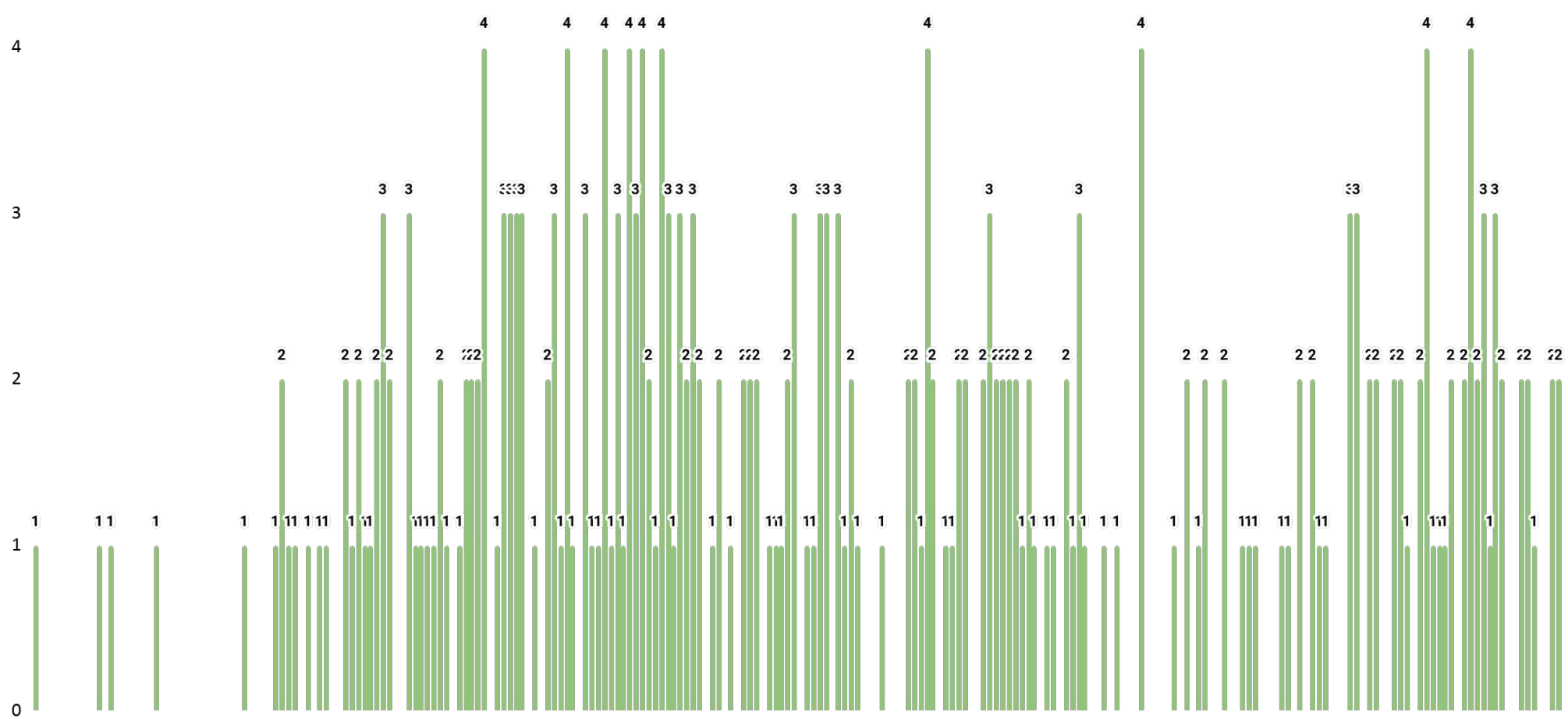
3

2

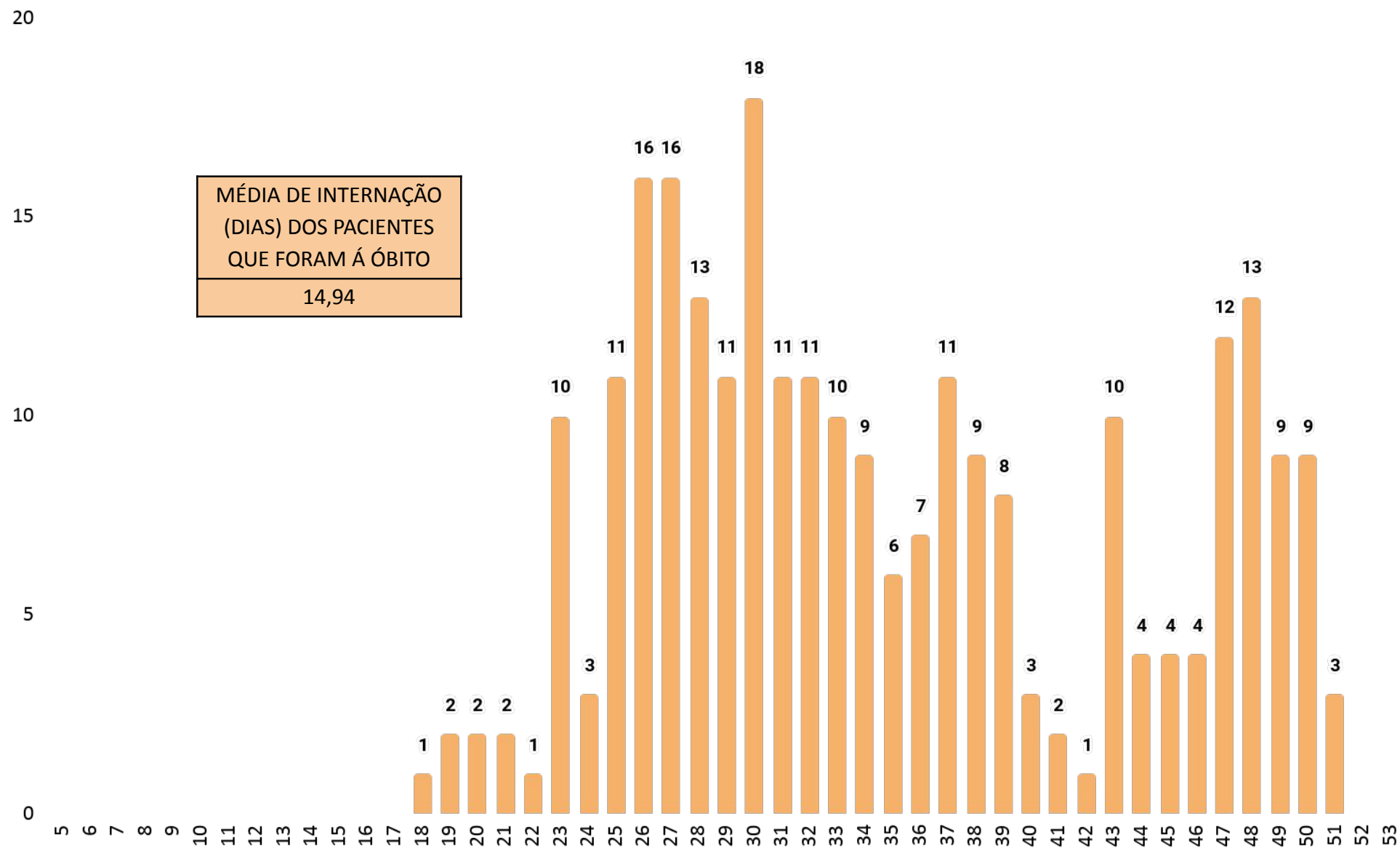
1

0

28/abr. 02/mai. 06/mai. 10/mai. 14/mai. 18/mai. 22/mai. 26/mai. 30/mai. 03/jun. 07/jun. 11/jun. 15/jun. 19/jun. 23/jun. 27/jun. 01/jul. 05/jul. 09/jul. 13/jul. 17/jul. 21/jul. 25/jul. 29/jul. 02/ago. 06/ago. 10/ago. 14/ago. 18/ago. 22/ago. 26/ago. 30/ago. 03/set. 07/set. 11/set. 15/set. 19/set. 23/set. 27/set. 01/out. 05/out. 09/out. 13/out. 17/out. 21/out. 25/out. 29/out. 02/nov. 06/nov. 10/nov. 14/nov. 18/nov. 22/nov. 26/nov. 30/nov. 04/dez. 08/dez. 12/dez. 16/dez. 20/dez. 24/dez.



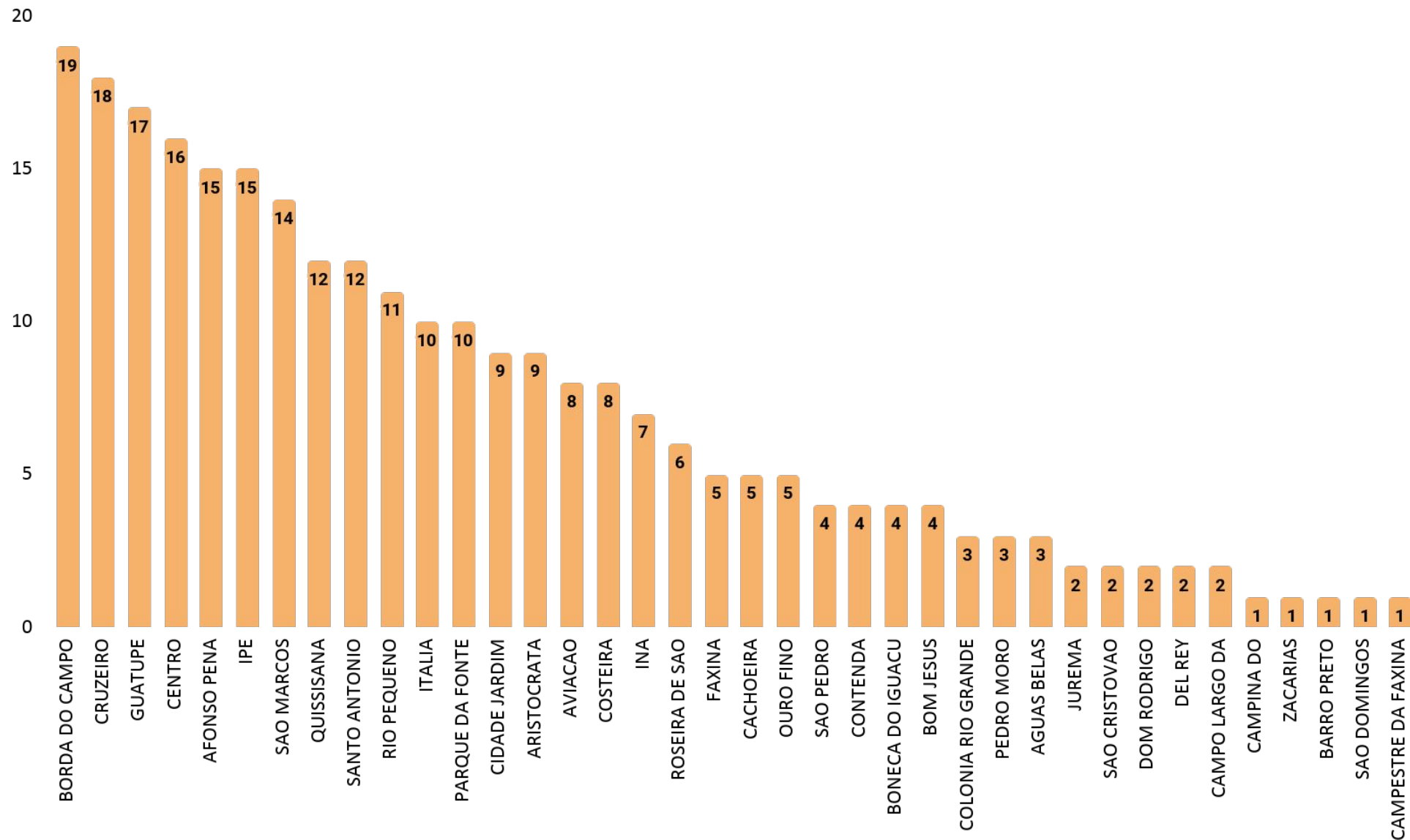
# INTERNAÇÃO DOS ÓBITOS de COVID-19, em São José dos Pinhais por semana epidemiológica/data de notificação



Fonte: Monitoramento COVID-19. Dados atualizados em 26/12/2020 às 16:20, sujeitos à alteração.



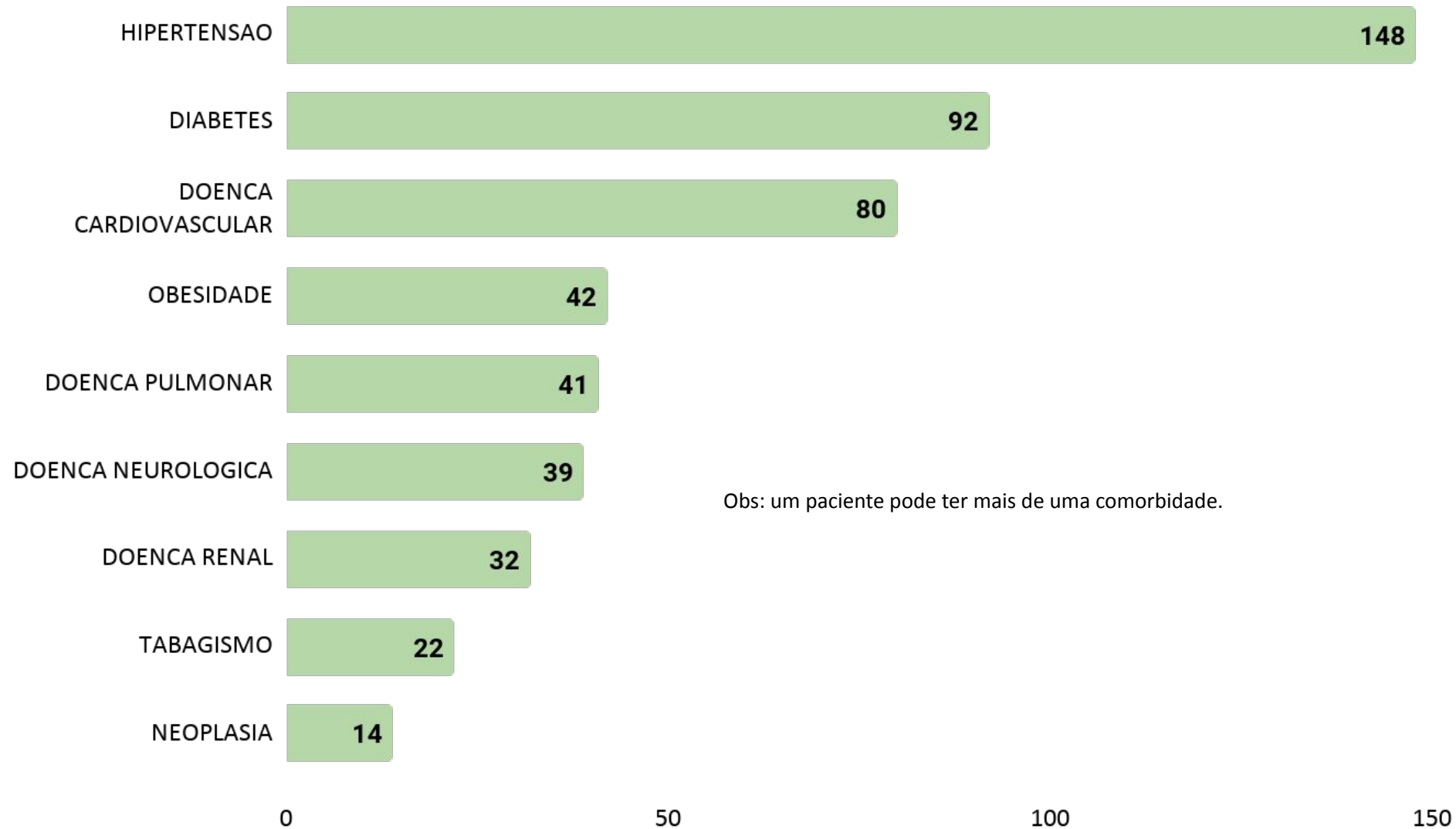
## ÓBITOS de COVID-19, em São José dos Pinhais, por Bairro de Residência



Fonte: Monitoramento COVID-19. Dados atualizados em 26/12/2020 às 16:20, sujeitos à alteração.



## ÓBITOS de COVID-19, em São José dos Pinhais, por Comorbidades



Fonte: Monitoramento COVID-19. Dados atualizados em 26/12/2020 às 16:20, sujeitos à alteração.

