

## Panorama dos Casos Confirmados e Óbitos no Mundo, Brasil, Paraná e São José dos Pinhais



78.560.448  
1.727.788 Óbitos  
2,2% letalidade



7.318.821  
188.259 Óbitos  
2,6% letalidade



384.393  
7.460 Óbitos  
1,9% letalidade



9.696  
269 Óbitos  
2,8% letalidade

# CASOS NOTIFICADOS de COVID-19, em São José dos Pinhais, segundo Classificação por Semana Epidemiológica



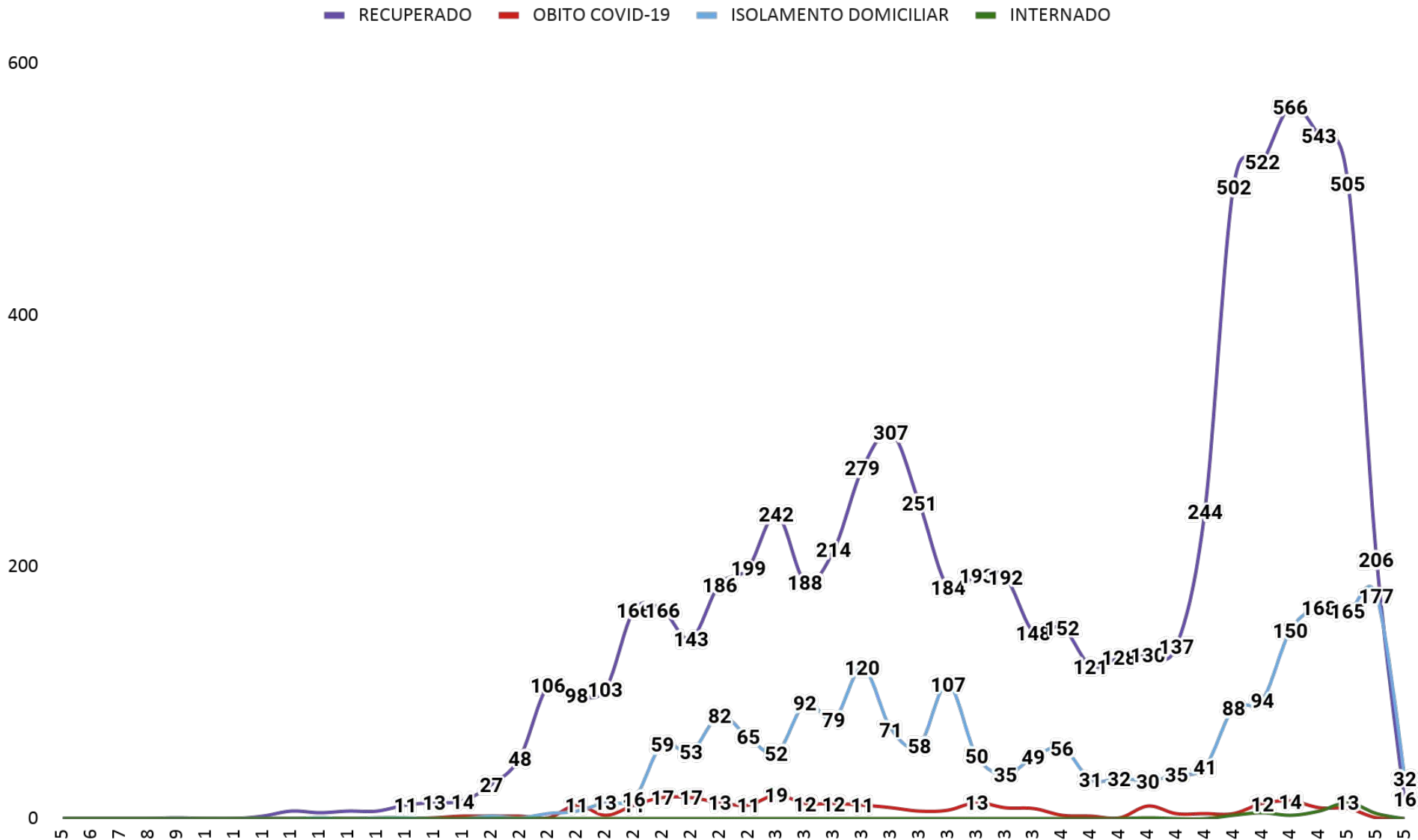
Fonte: Monitoramento COVID-19. Dados atualizados em 23/12/2020 às 16:20, sujeitos á alteração.

Total de Casos Notificados (coletados) 26.576

Obs: Semanas Epidemiológicas (SE) são contadas de domingo à sábado. A SE 9 iniciou no dia 23 de fevereiro e a SE 52 será até dia 26 de dezembro.



# CASOS CONFIRMADOS de COVID-19, em São José dos Pinhais, segundo evolução por Semana Epidemiológica



Fonte: Monitoramento COVID-19. Dados atualizados em 23/12/2020 às 16:20, sujeitos à alteração.

**Total de Casos Confirmados 9.696**

Obs: Semanas Epidemiológicas (SE) são contadas de domingo à sábado. A SE 9 iniciou no dia 23 de fevereiro e a SE 52 será até dia 20 de dezembro.



# MÉDIA MÓVEL DE CASOS CONFIRMADOS de COVID-19, em São José dos Pinhais

300

Média de casos novos confirmados por dia no período abaixo:	
31/05 a 13/06/2020	16,14
14/06 a 27/06/2020	20,79
28/06 a 11/07/2020	38,64
12/07 a 25/07/2020	35,71
26/07 a 08/08/2020	47,43
09/08 a 22/08/2020	51,86
23/08 a 5/9/2020	40,86
06/09 a 19/9/2020	33,86
20/09 a 03/10/2020	32,00
04/10 a 17/10/2020	19,29
18/10 a 31/10/2020	22,71
01/11 a 14/11/2020	47,21
15/11 a 28/11/2020	70,14
29/11 a 12/12/2020	137,43

200

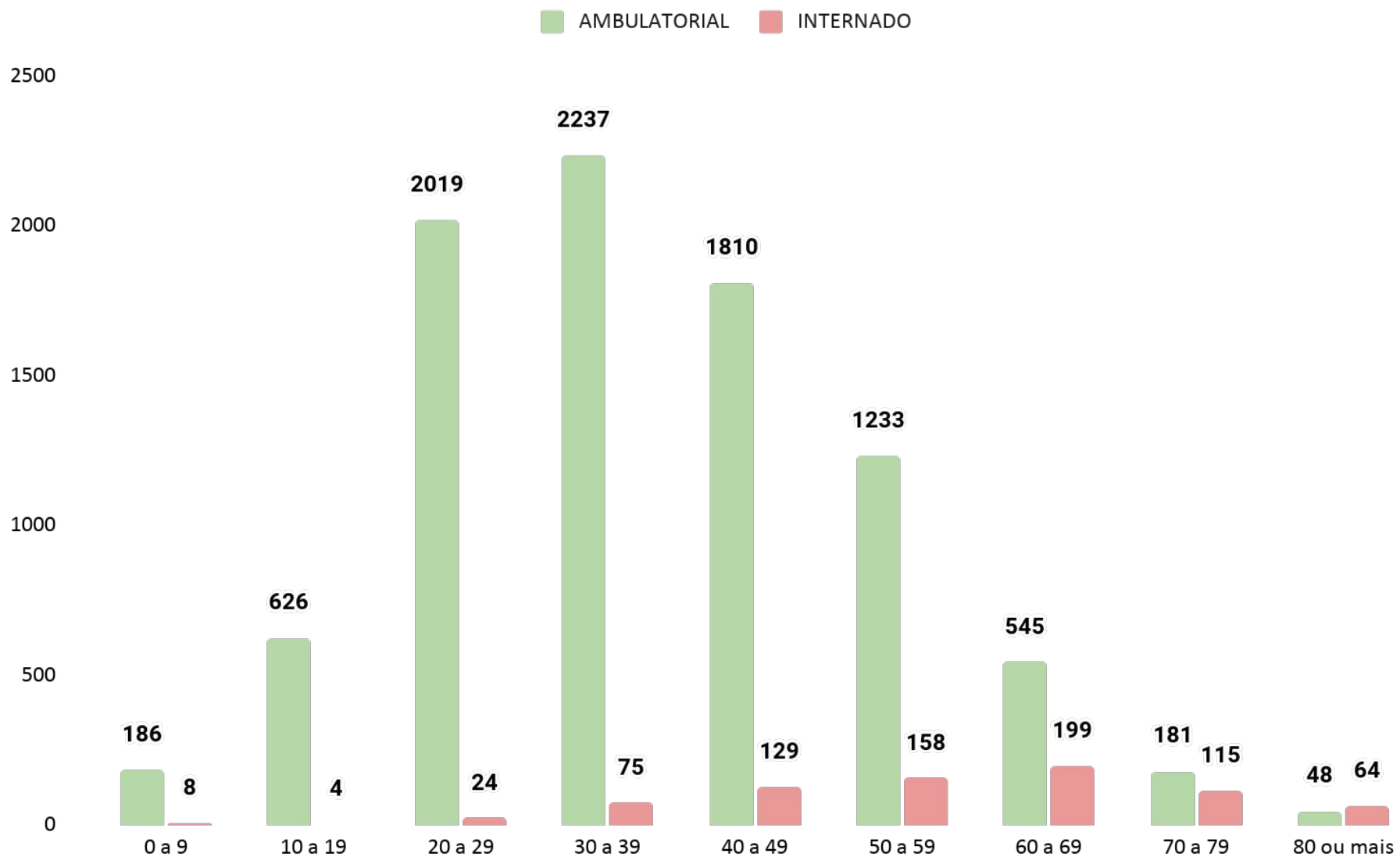
100

0

22/mar. 27/mar. 01/abr. 06/abr. 11/abr. 16/abr. 21/abr. 26/abr. 01/mai. 06/mai. 11/mai. 16/mai. 21/mai. 26/mai. 31/mai. 05/jun. 10/jun. 15/jun. 20/jun. 25/jun. 30/jun. 05/jul. 10/jul. 15/jul. 20/jul. 25/jul. 30/jul. 04/ago. 09/ago. 14/ago. 19/ago. 24/ago. 29/ago. 03/set. 08/set. 13/set. 18/set. 23/set. 28/set. 03/out. 08/out. 13/out. 18/out. 23/out. 28/out. 02/nov. 07/nov. 12/nov. 17/nov. 22/nov. 27/nov. 02/dez. 07/dez. 12/dez. 17/dez. 22/dez.



# CASOS CONFIRMADOS de COVID-19, em São José dos Pinhais, segundo Atendimento Ambulatorial ou Internado

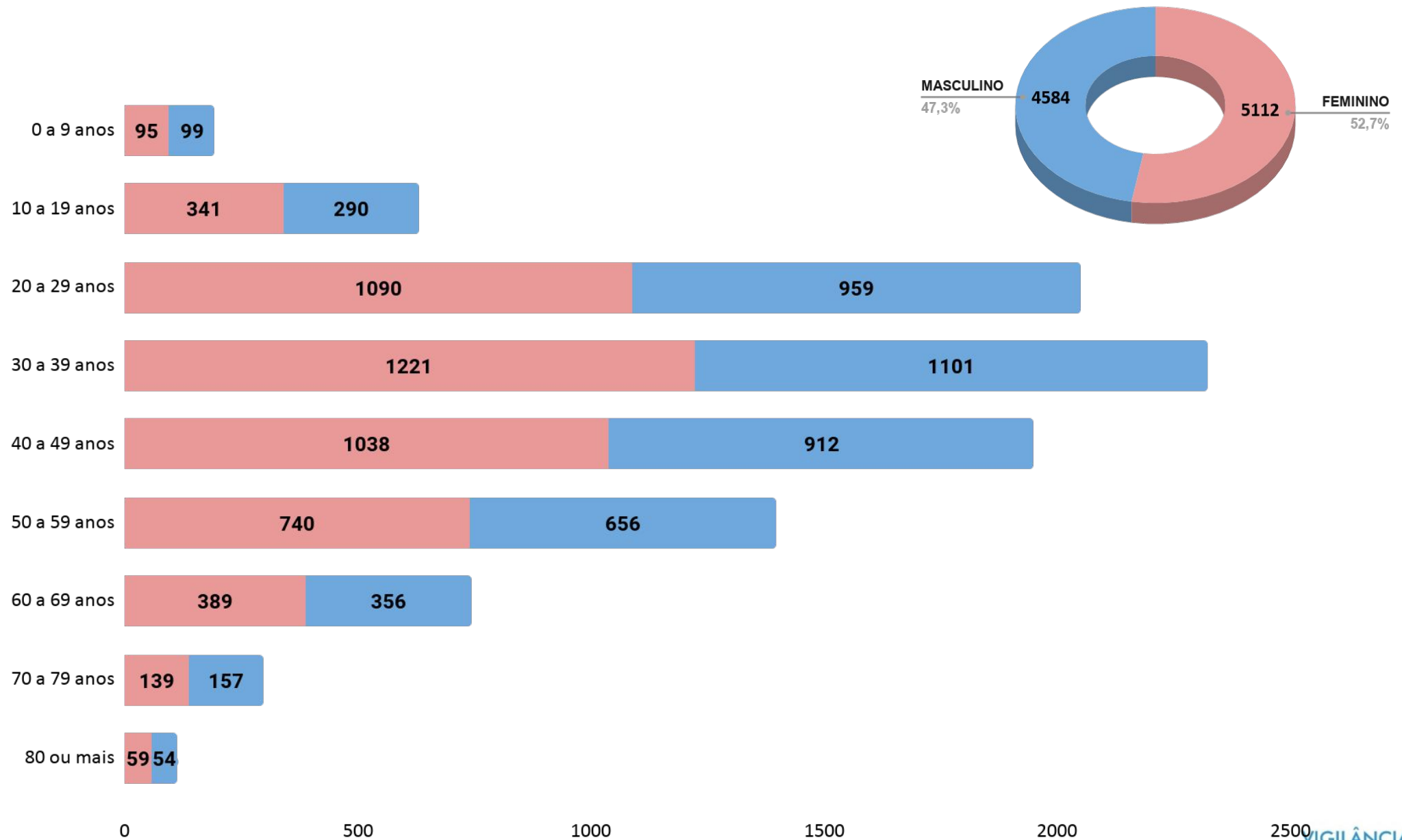


Fonte: Monitoramento COVID-19. Dados atualizados em 23/12/2020 às 16:20, sujeitos à alteração.

Obs: o gráfico mostra o total de pacientes que foram internados desde o início da pandemia.



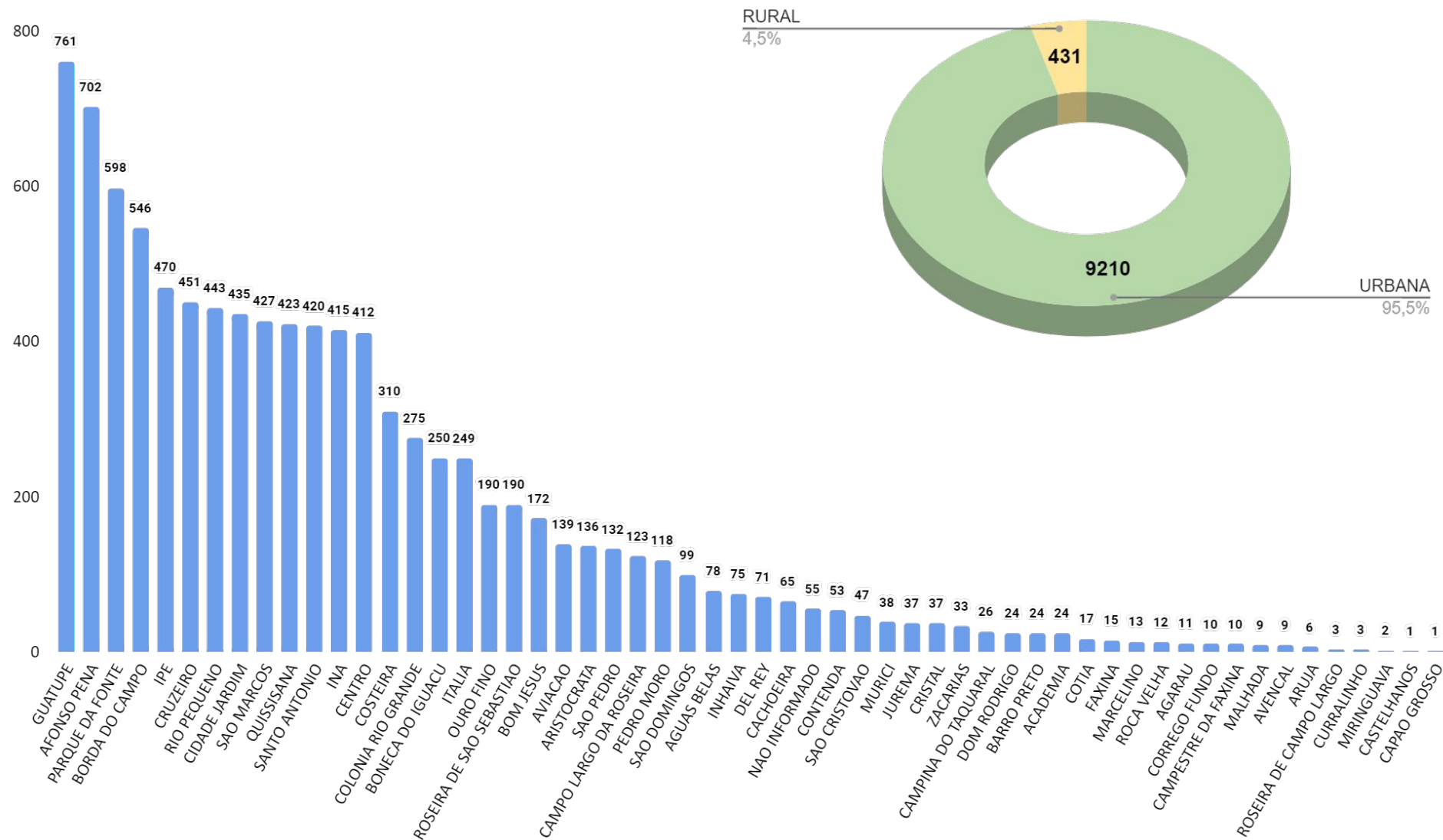
# CASOS CONFIRMADOS de COVID-19, em São José dos Pinhais, segundo Faixa Etária e Sexo



Fonte: Monitoramento COVID-19. Dados atualizados em 23/12/2020 às 16:20, sujeitos à alteração.



# CASOS CONFIRMADOS de COVID-19, em São José dos Pinhais, segundo Bairro de Residência



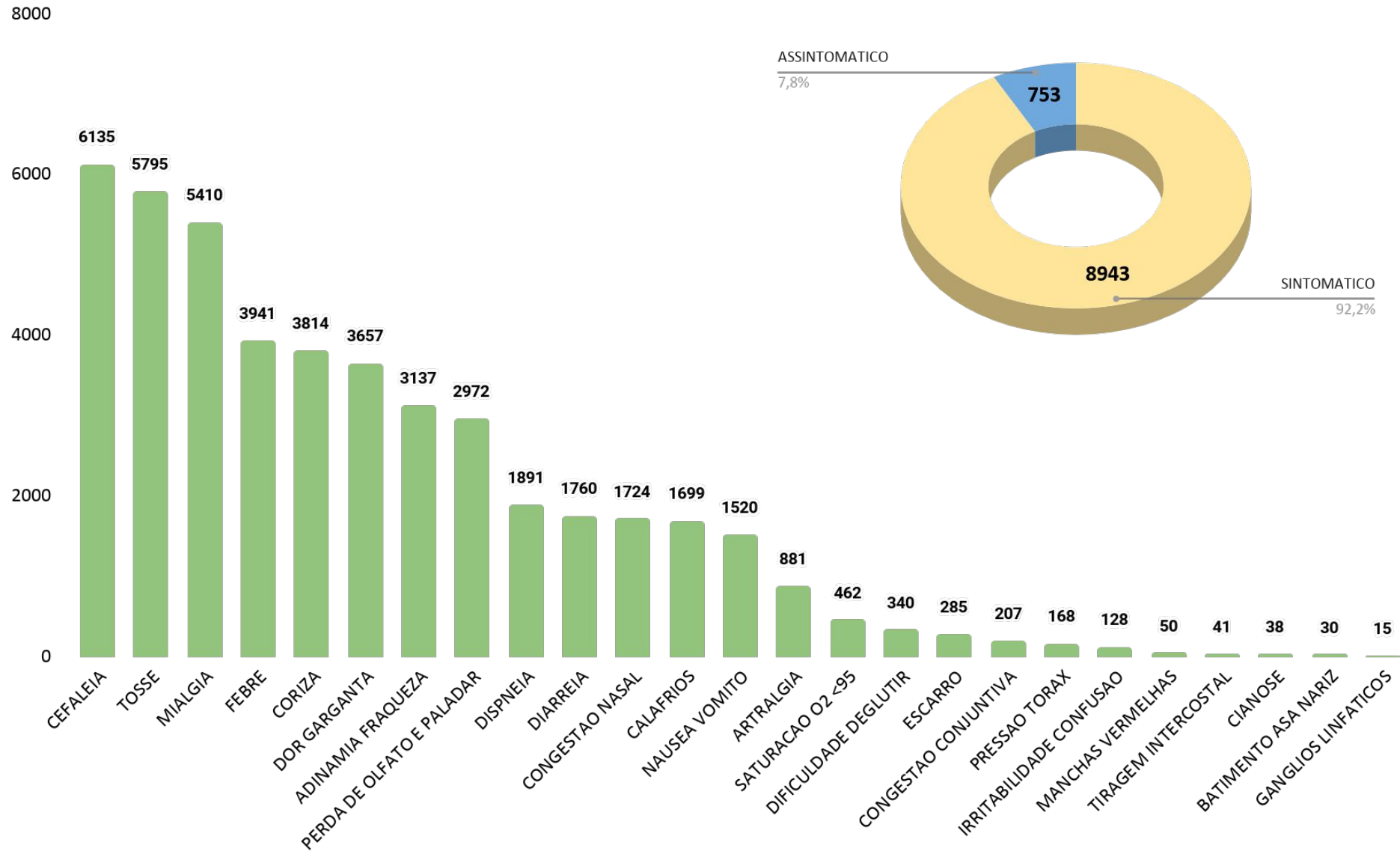
Fonte: Monitoramento COVID-19. Dados atualizados em 23/12/2020 às 16:20, sujeitos à alteração.

Obs: Após a investigação pode ocorrer alteração do bairro de residência.





# CASOS CONFIRMADOS de COVID-19, em São José dos Pinhais, segundo Sintomas



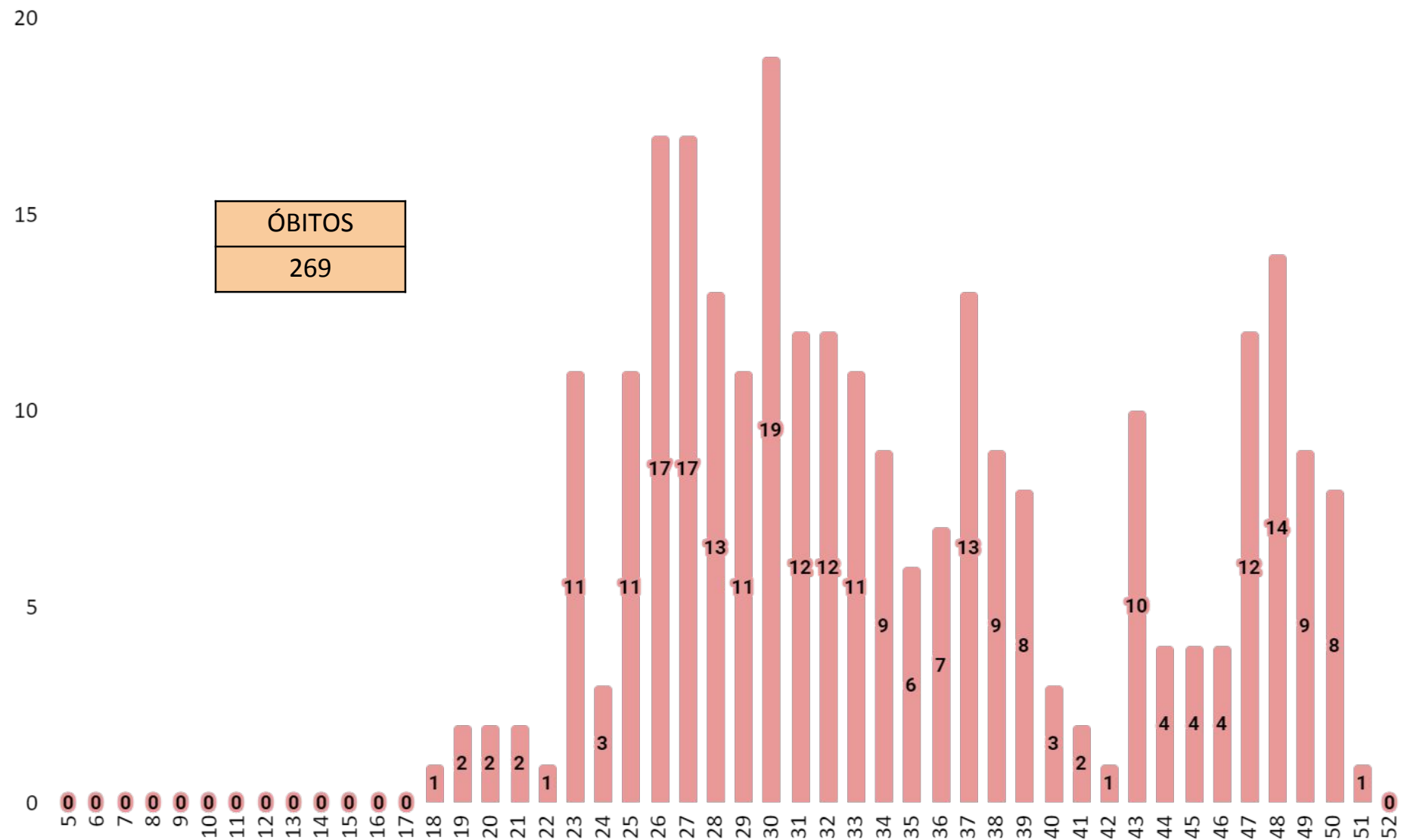
Fonte: Monitoramento COVID-19. Dados atualizados em 23/12/2020 às 16:20, sujeitos à alteração.

Obs: um paciente pode ter mais de um sintoma.





# ÓBITOS de COVID-19, em São José dos Pinhais por semana epidemiológica/data de notificação

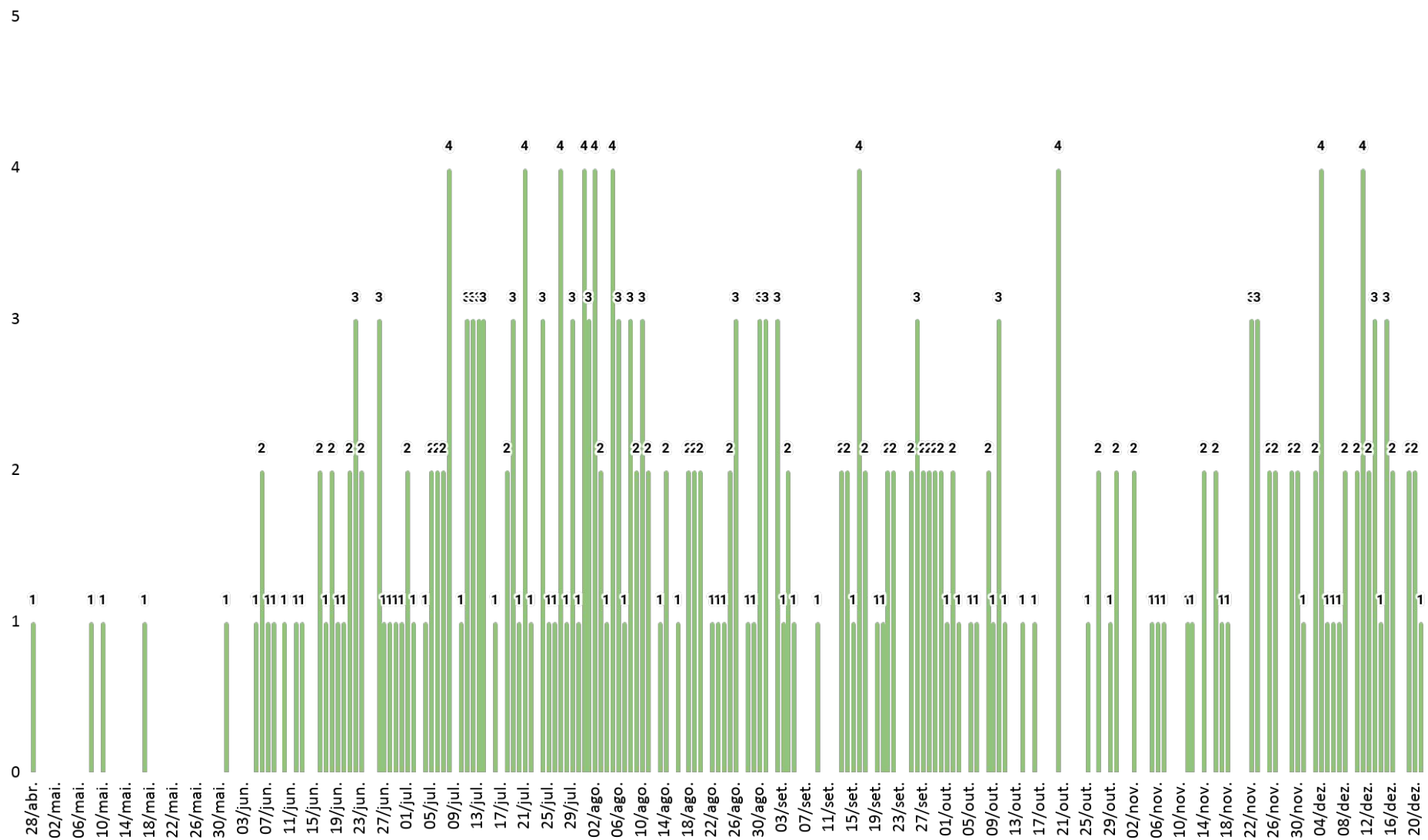


Fonte: Monitoramento COVID-19. Dados atualizados em 23/12/2020 às 16:20, sujeitos à alteração.

Obs: Semanas Epidemiológicas (SE) são contadas de domingo à sábado. A SE 9 iniciou no dia 23 de fevereiro e a SE 52 será até dia 26 de dezembro.



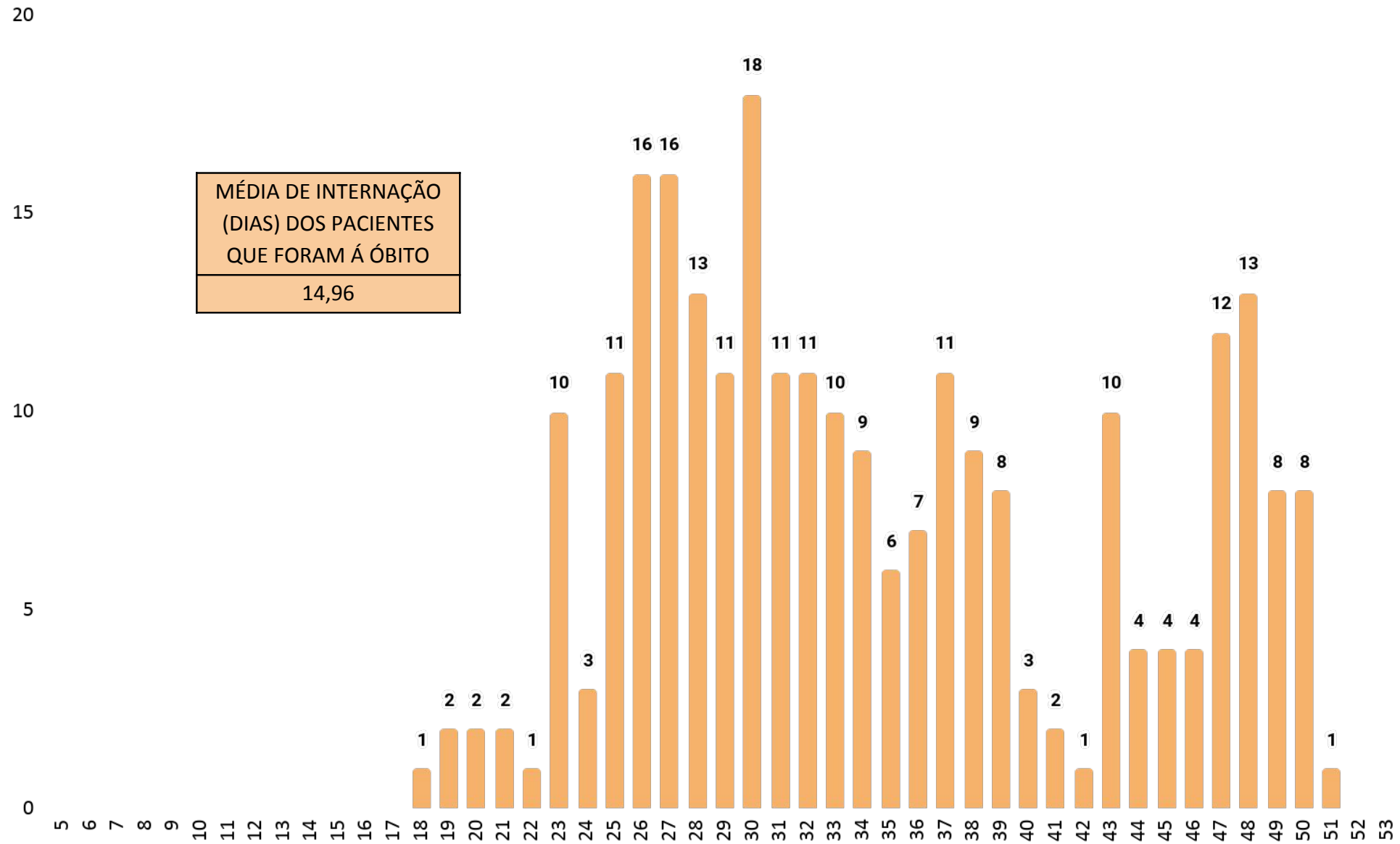
# ÓBITOS de COVID-19, em São José dos Pinhais por data de óbito



Fonte: Monitoramento COVID-19. Dados atualizados em 23/12/2020 às 16:20, sujeitos à alteração.



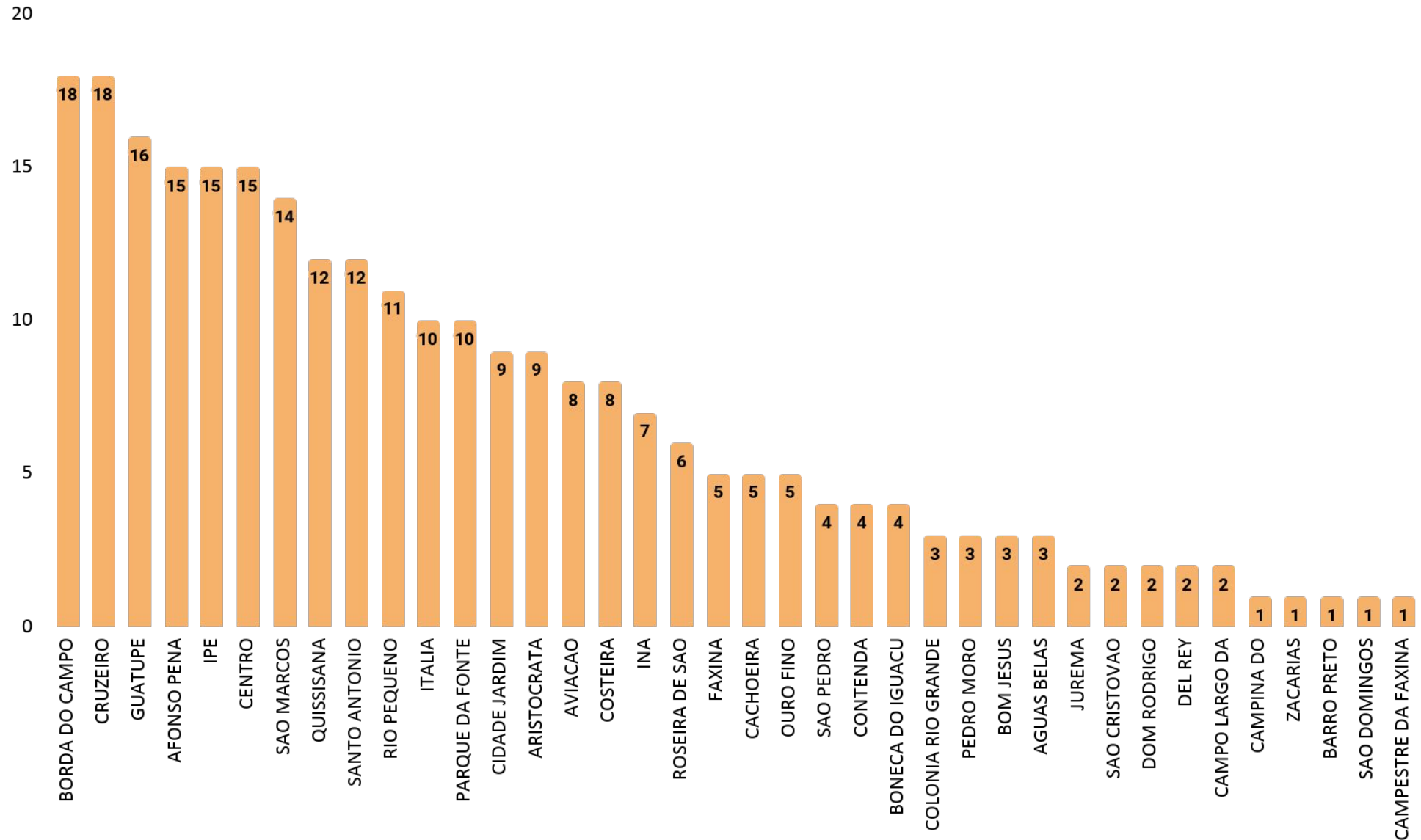
# INTERNAÇÃO DOS ÓBITOS de COVID-19, em São José dos Pinhais por semana epidemiológica/data de notificação



Fonte: Monitoramento COVID-19. Dados atualizados em 23/12/2020 às 16:20, sujeitos à alteração.



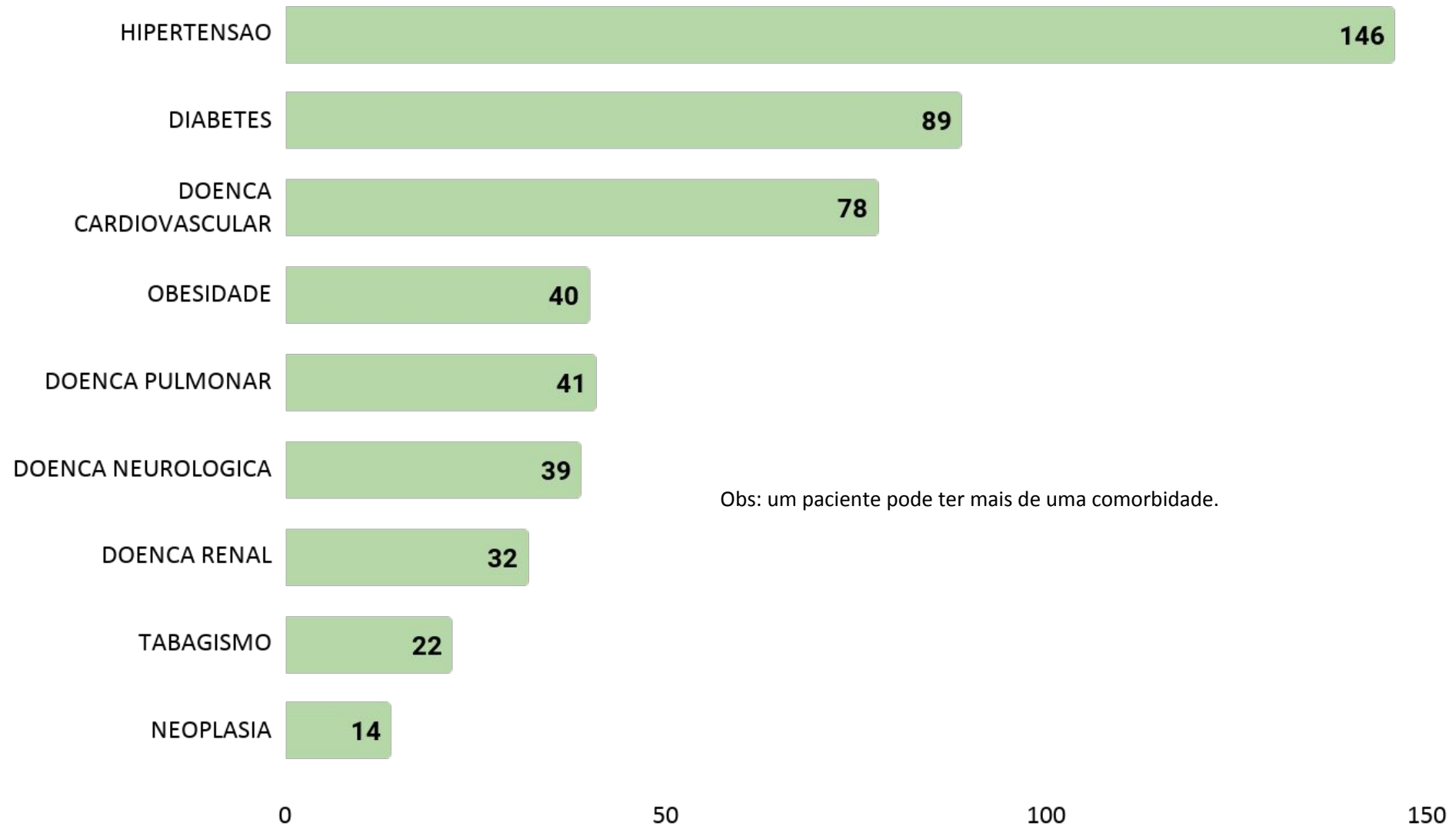
## ÓBITOS de COVID-19, em São José dos Pinhais, por Bairro de Residência



Fonte: Monitoramento COVID-19. Dados atualizados em 23/12/2020 às 16:20, sujeitos à alteração.



## ÓBITOS de COVID-19, em São José dos Pinhais, por Comorbidades



Fonte: Monitoramento COVID-19. Dados atualizados em 23/12/2020 às 16:20, sujeitos à alteração.

