

Panorama dos Casos Confirmados e Óbitos no Mundo, Brasil, Paraná e São José dos Pinhais



71.712.420
1.606.134 Óbitos
2,2% letalidade



6.781.799
179.765 Óbitos
2,7% letalidade



317.861
6.653 Óbitos
2,1% letalidade



8.563
250 Óbitos
2,9% letalidade

CASOS NOTIFICADOS de COVID-19, em São José dos Pinhais, segundo Classificação por Semana Epidemiológica



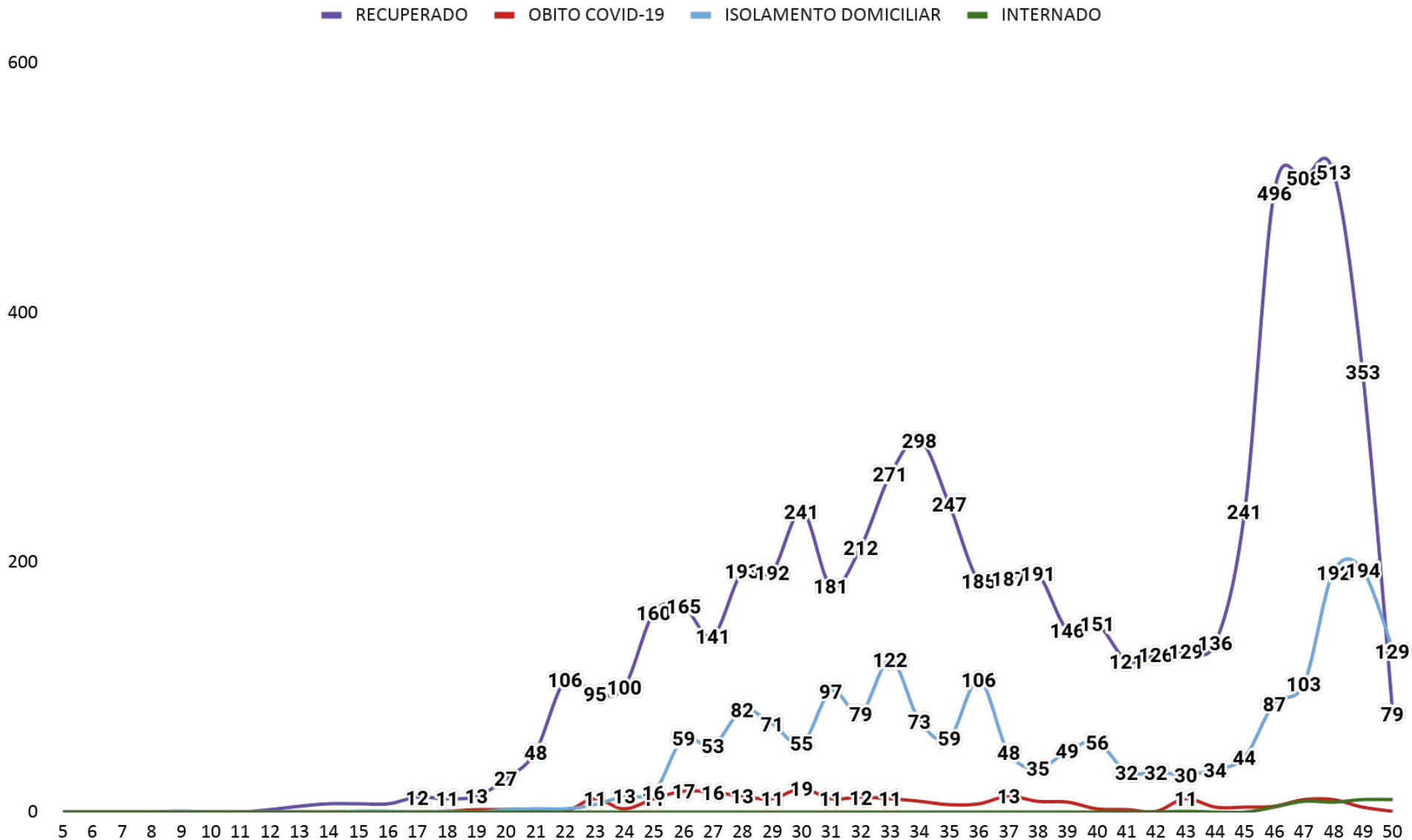
Fonte: Monitoramento COVID-19. Dados atualizados em 12/12/2020 às 16:20, sujeitos á alteração.

Total de Casos Notificados (coletados) 24.615

Obs: Semanas Epidemiológicas (SE) são contadas de domingo à sábado. A SE 9 iniciou no dia 23 de fevereiro e a SE 50 será até dia 12 de dezembro.



CASOS CONFIRMADOS de COVID-19, em São José dos Pinhais, segundo evolução por Semana Epidemiológica



Fonte: Monitoramento COVID-19. Dados atualizados em 12/12/2020 às 16:20, sujeitos à alteração.

Total de Casos Confirmados 8.563

Obs: Semanas Epidemiológicas (SE) são contadas de domingo à sábado. A SE 9 iniciou no dia 23 de fevereiro e a SE 50 será até dia 12 de dezembro.



MÉDIA MÓVEL DE CASOS CONFIRMADOS de COVID-19, em São José dos Pinhais

300

Média de casos novos confirmados por dia no período abaixo:	
31/05 a 13/06/2020	15,93
14/06 a 27/06/2020	20,43
28/06 a 11/07/2020	38,29
12/07 a 25/07/2020	35,71
26/07 a 08/08/2020	47,36
09/08 a 22/08/2020	51,14
23/08 a 5/9/2020	40,43
06/09 a 19/9/2020	33,50
20/09 a 03/10/2020	31,86
04/10 a 17/10/2020	19,21
18/10 a 31/10/2020	22,79
01/11 a 14/11/2020	47,36
15/11 a 28/11/2020	69,50
29/11 a 12/12/2020	101,93

200

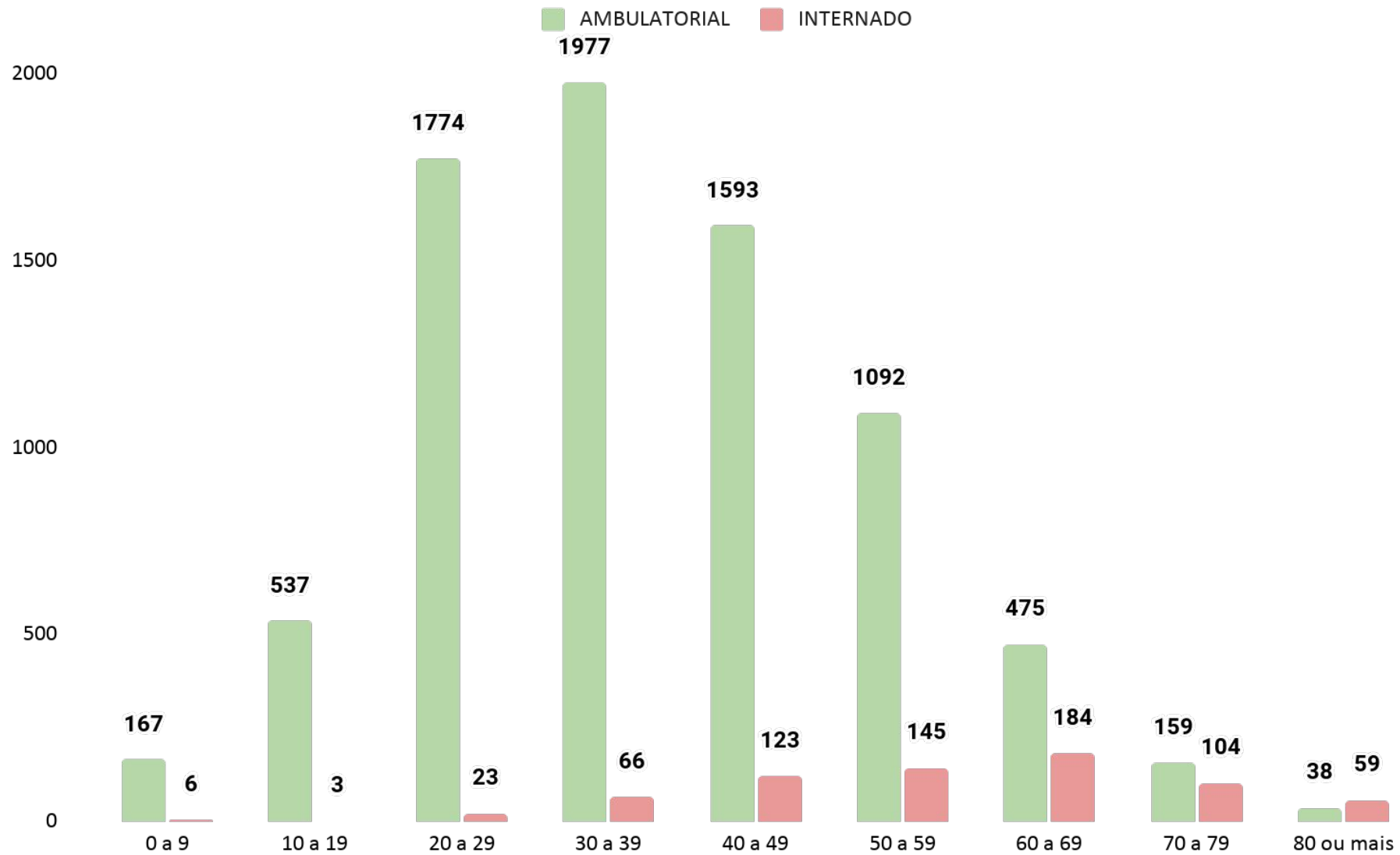
100

0

22/mar. 28/mar. 03/abr. 09/abr. 15/abr. 21/abr. 27/abr. 03/mai. 09/mai. 15/mai. 21/mai. 27/mai. 02/jun. 08/jun. 14/jun. 20/jun. 26/jun. 02/jul. 08/jul. 14/jul. 20/jul. 26/jul. 01/ago. 07/ago. 13/ago. 19/ago. 25/ago. 31/ago. 06/set. 12/set. 18/set. 24/set. 30/set. 06/out. 12/out. 18/out. 24/out. 30/out. 05/nov. 11/nov. 17/nov. 23/nov. 29/nov. 05/dez.



CASOS CONFIRMADOS de COVID-19, em São José dos Pinhais, segundo Atendimento Ambulatorial ou Internado

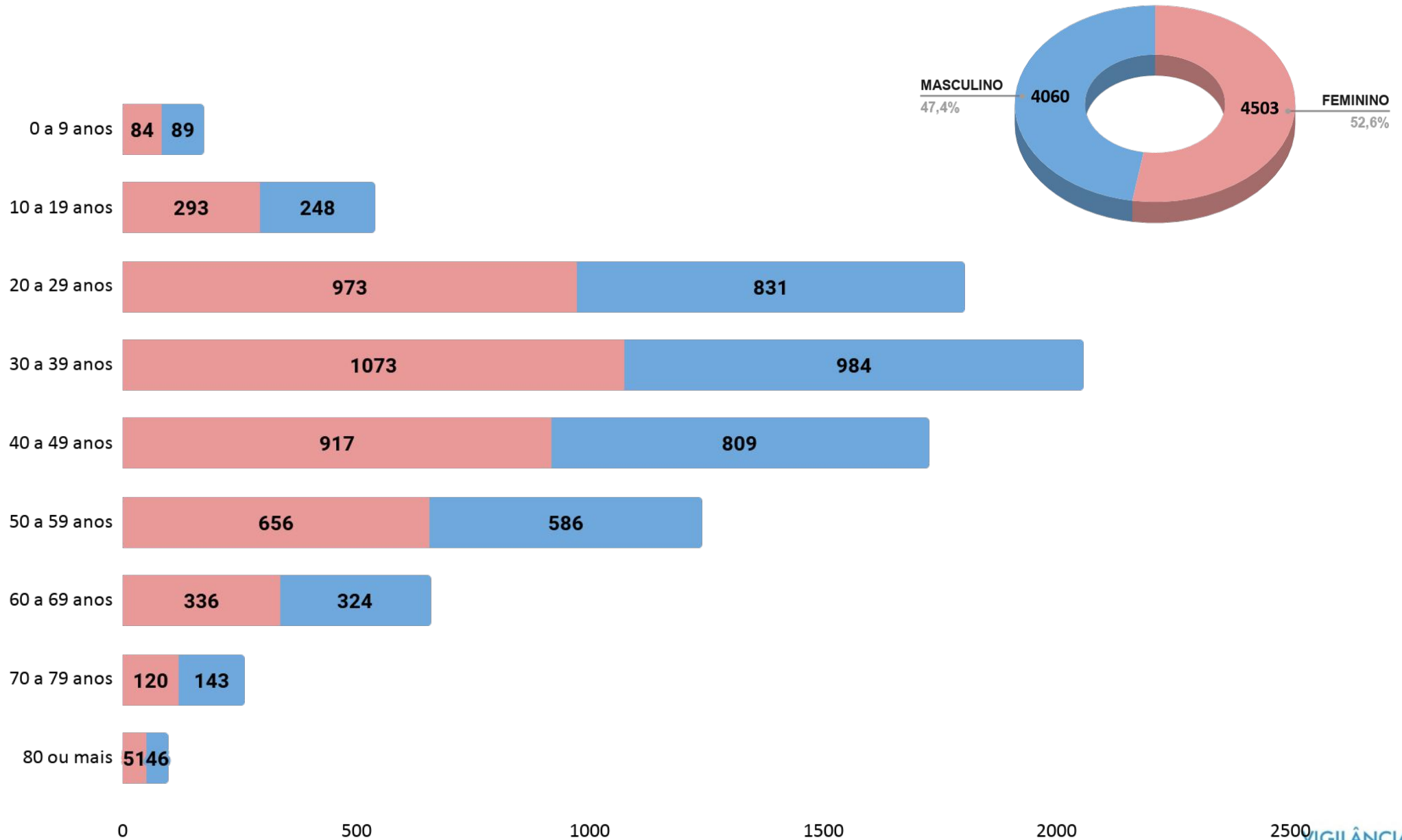


Fonte: Monitoramento COVID-19. Dados atualizados em 12/12/2020 às 16:20, sujeitos à alteração.

Obs: o gráfico mostra o total de pacientes que foram internados desde o início da pandemia.



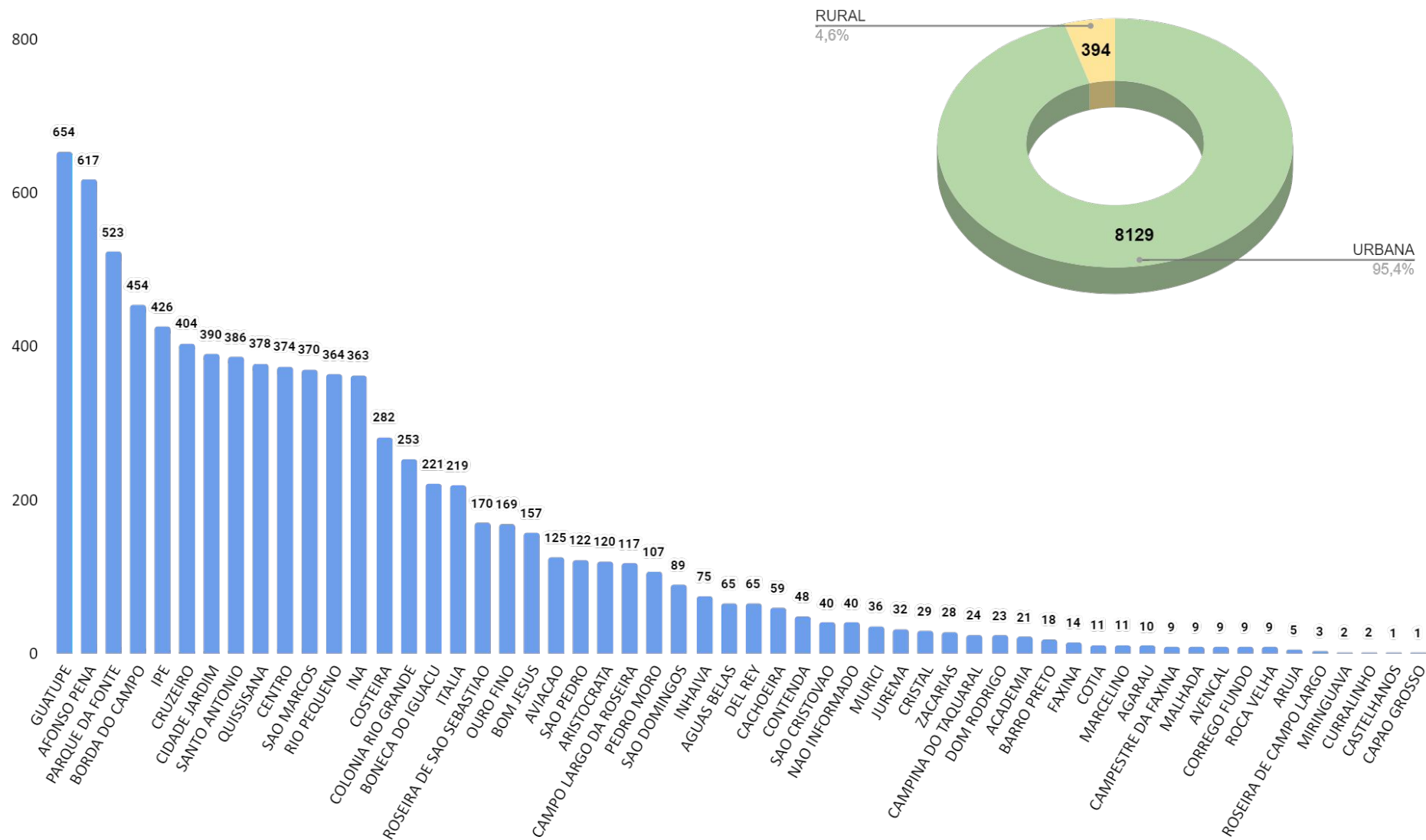
CASOS CONFIRMADOS de COVID-19, em São José dos Pinhais, segundo Faixa Etária e Sexo



Fonte: Monitoramento COVID-19. Dados atualizados em 12/12/2020 às 16:20, sujeitos à alteração.



CASOS CONFIRMADOS de COVID-19, em São José dos Pinhais, segundo Bairro de Residência

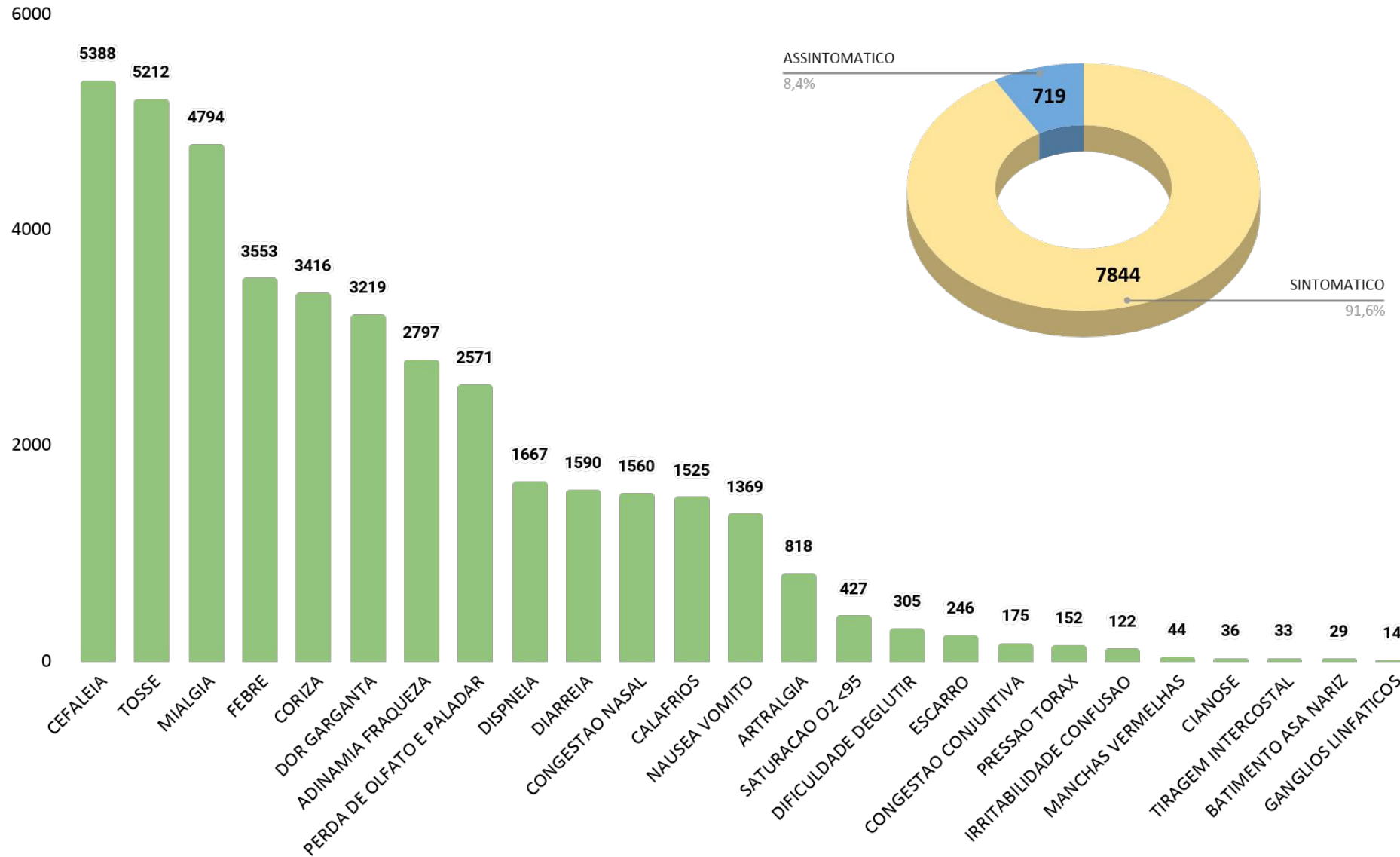


Fonte: Monitoramento COVID-19. Dados atualizados em 12/12/2020 às 16:20, sujeitos à alteração.

Obs: Após a investigação pode ocorrer alteração do bairro de residência.



CASOS CONFIRMADOS de COVID-19, em São José dos Pinhais, segundo Sintomas

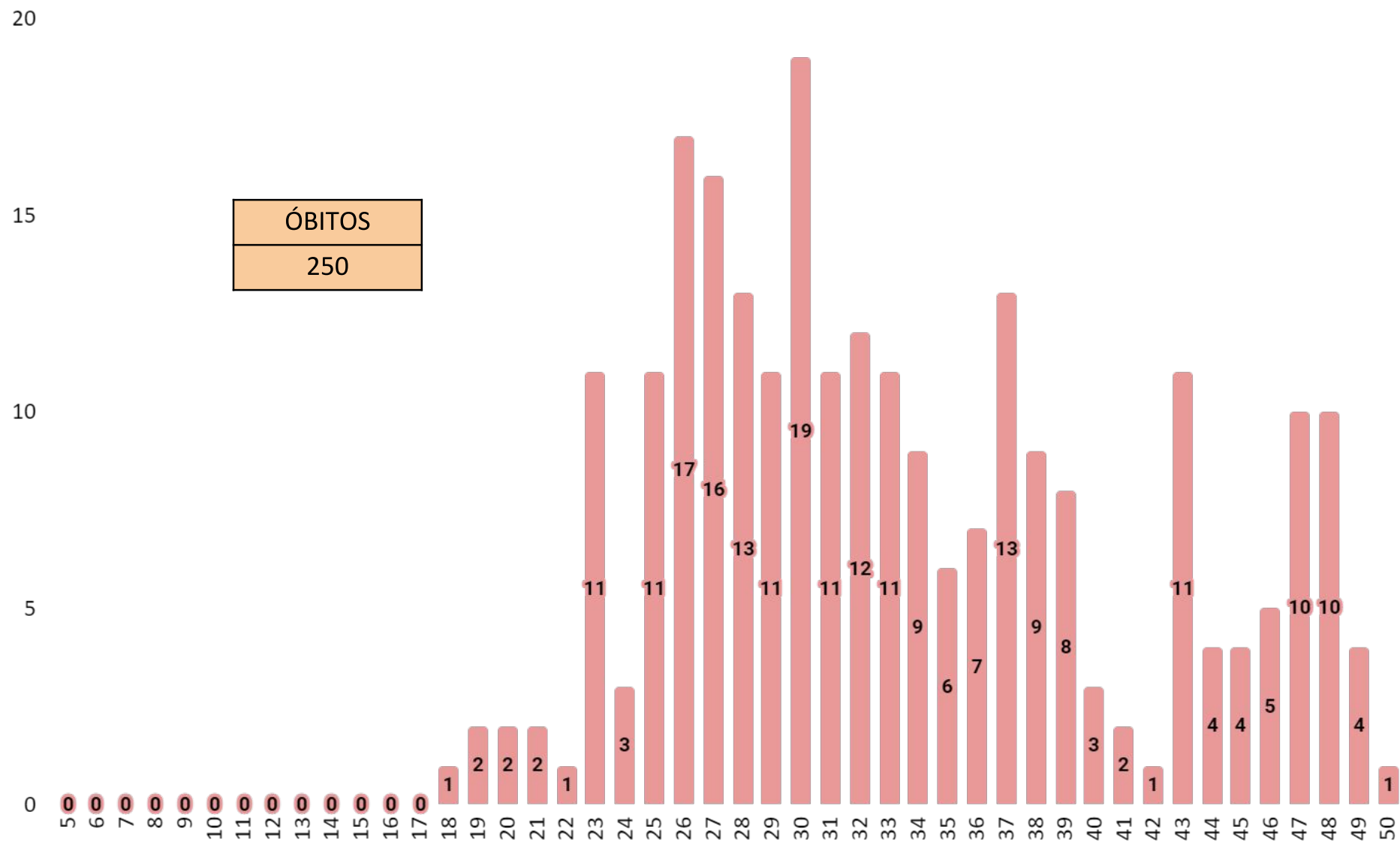


Fonte: Monitoramento COVID-19. Dados atualizados em 12/12/2020 às 16:20, sujeitos à alteração.

Obs: um paciente pode ter mais de um sintoma.



ÓBITOS de COVID-19, em São José dos Pinhais por semana epidemiológica/data de notificação

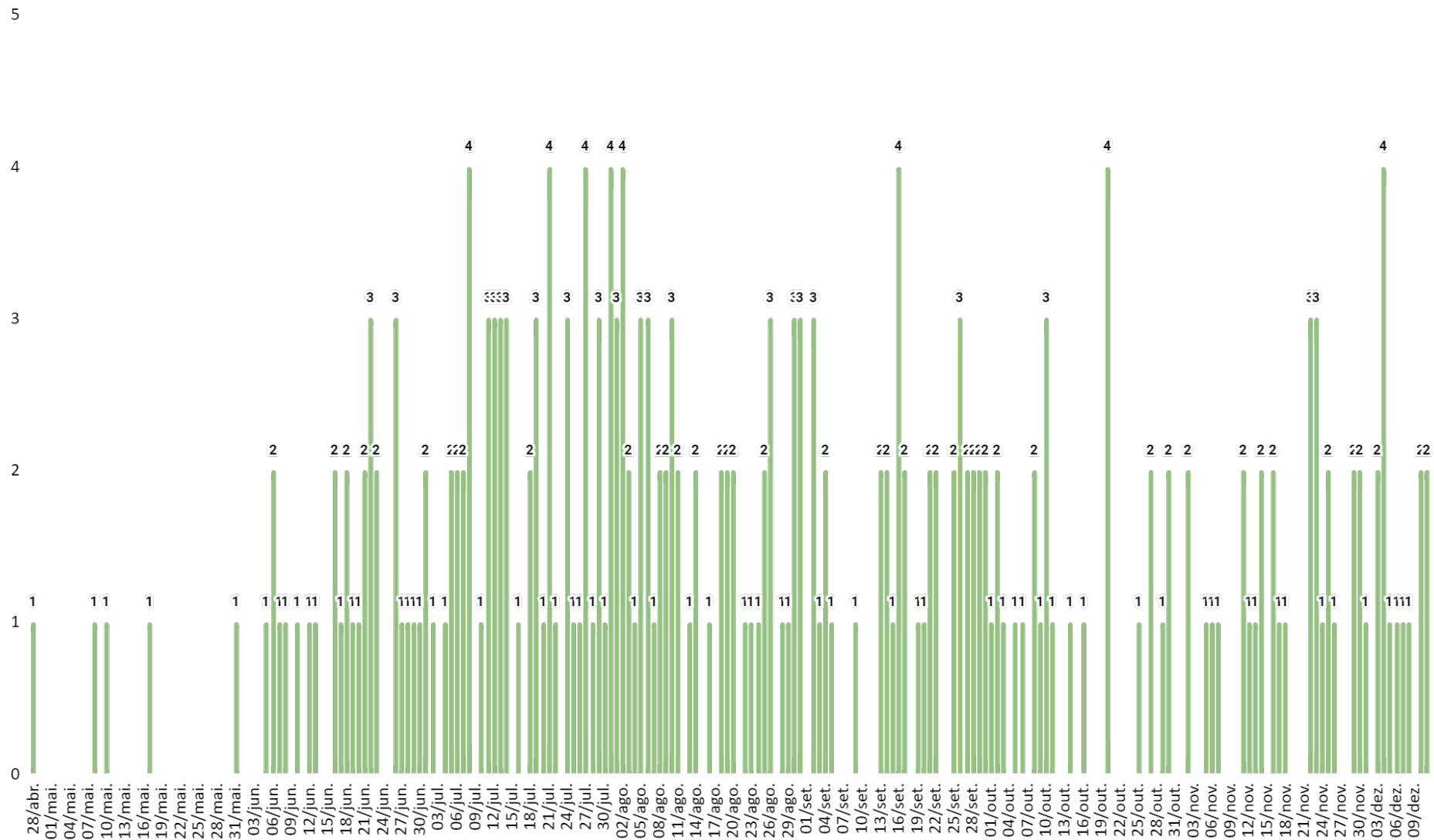


Fonte: Monitoramento COVID-19. Dados atualizados em 12/12/2020 às 16:20, sujeitos à alteração.

Obs: Semanas Epidemiológicas (SE) são contadas de domingo à sábado. A SE 9 iniciou no dia 23 de fevereiro e a SE 50 será até dia 12 de dezembro.



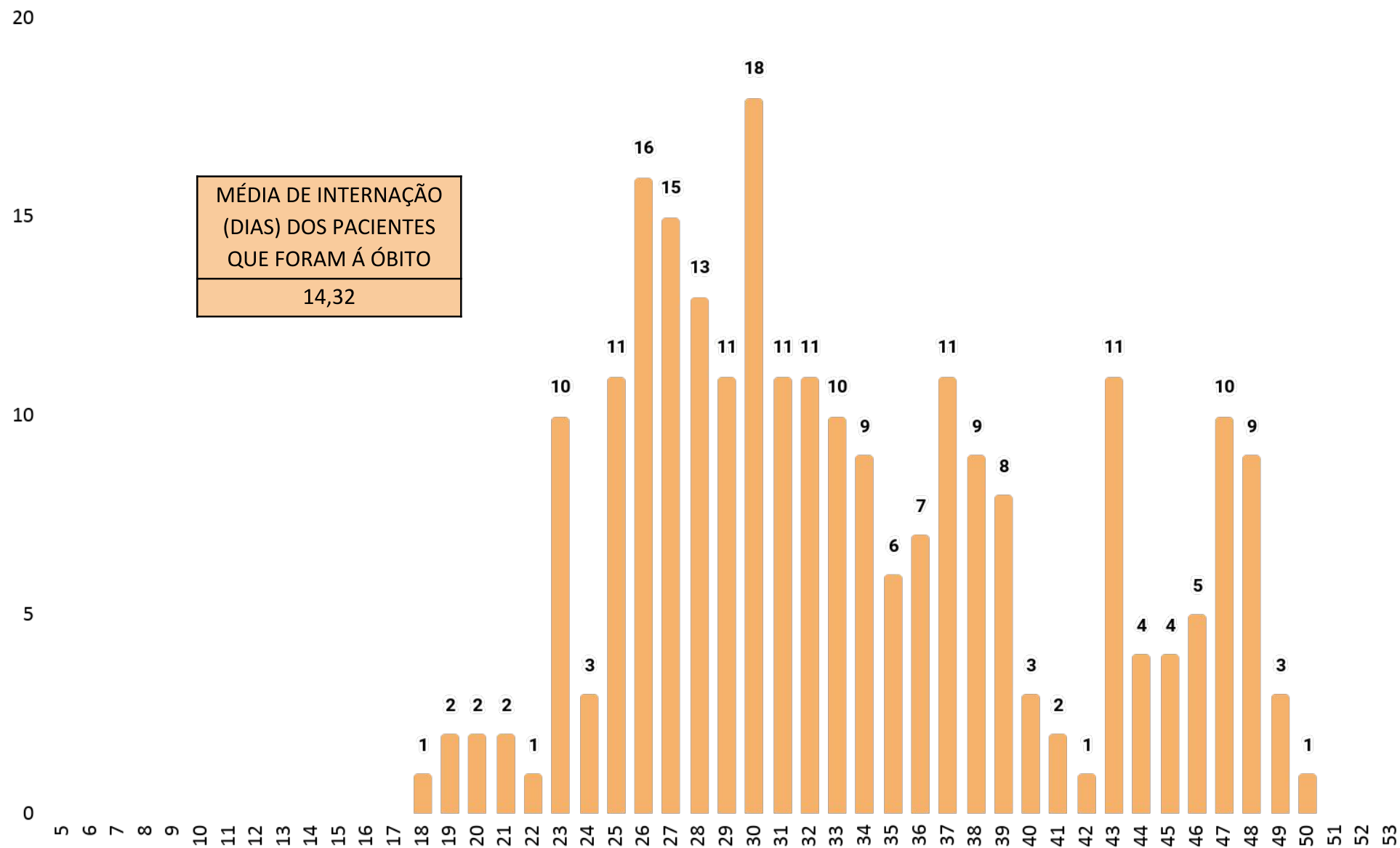
ÓBITOS de COVID-19, em São José dos Pinhais por data de óbito



Fonte: Monitoramento COVID-19. Dados atualizados em 12/12/2020 às 16:20, sujeitos à alteração.



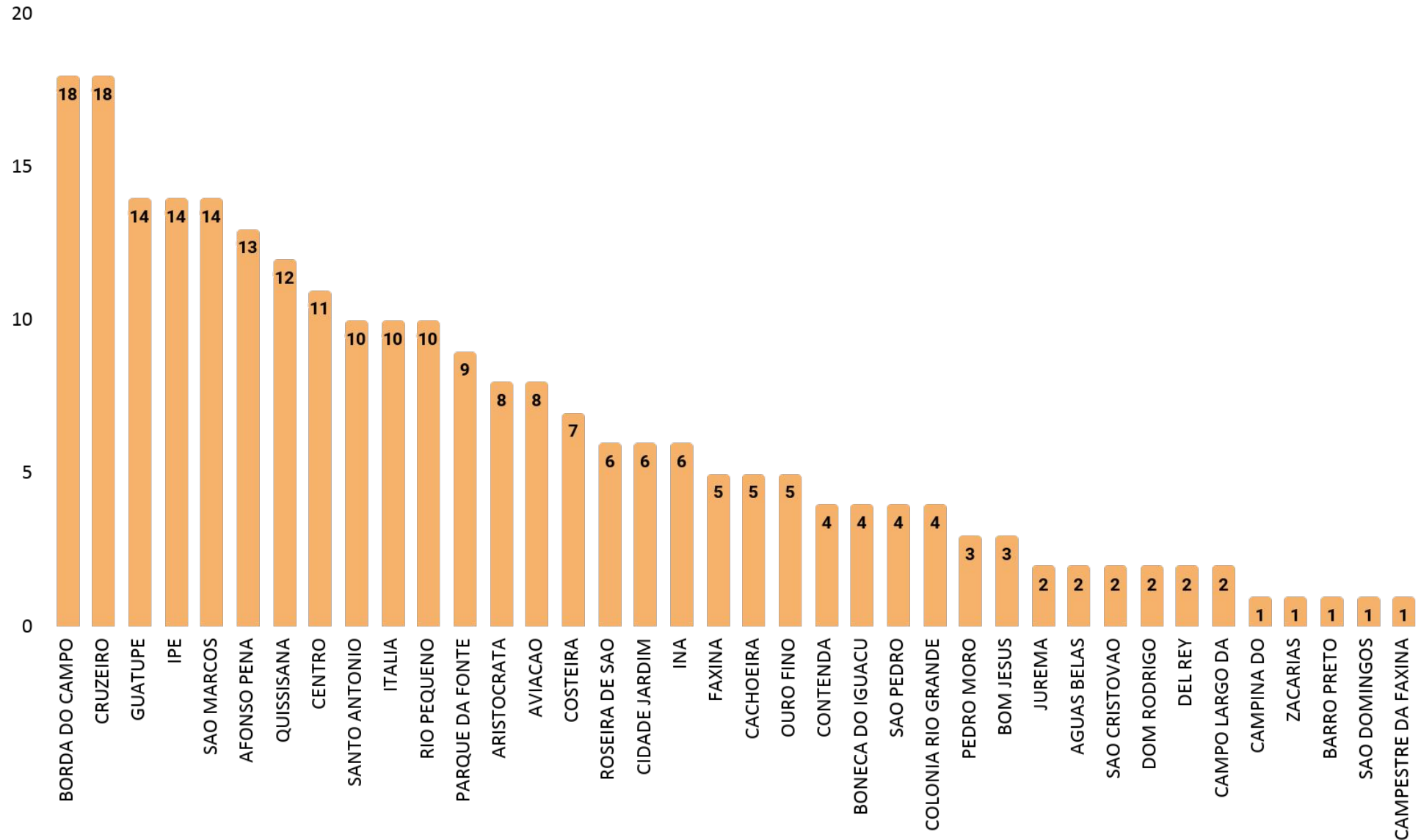
INTERNAÇÃO DOS ÓBITOS de COVID-19, em São José dos Pinhais por semana epidemiológica/data de notificação



Fonte: Monitoramento COVID-19. Dados atualizados em 12/12/2020 às 16:20, sujeitos à alteração.



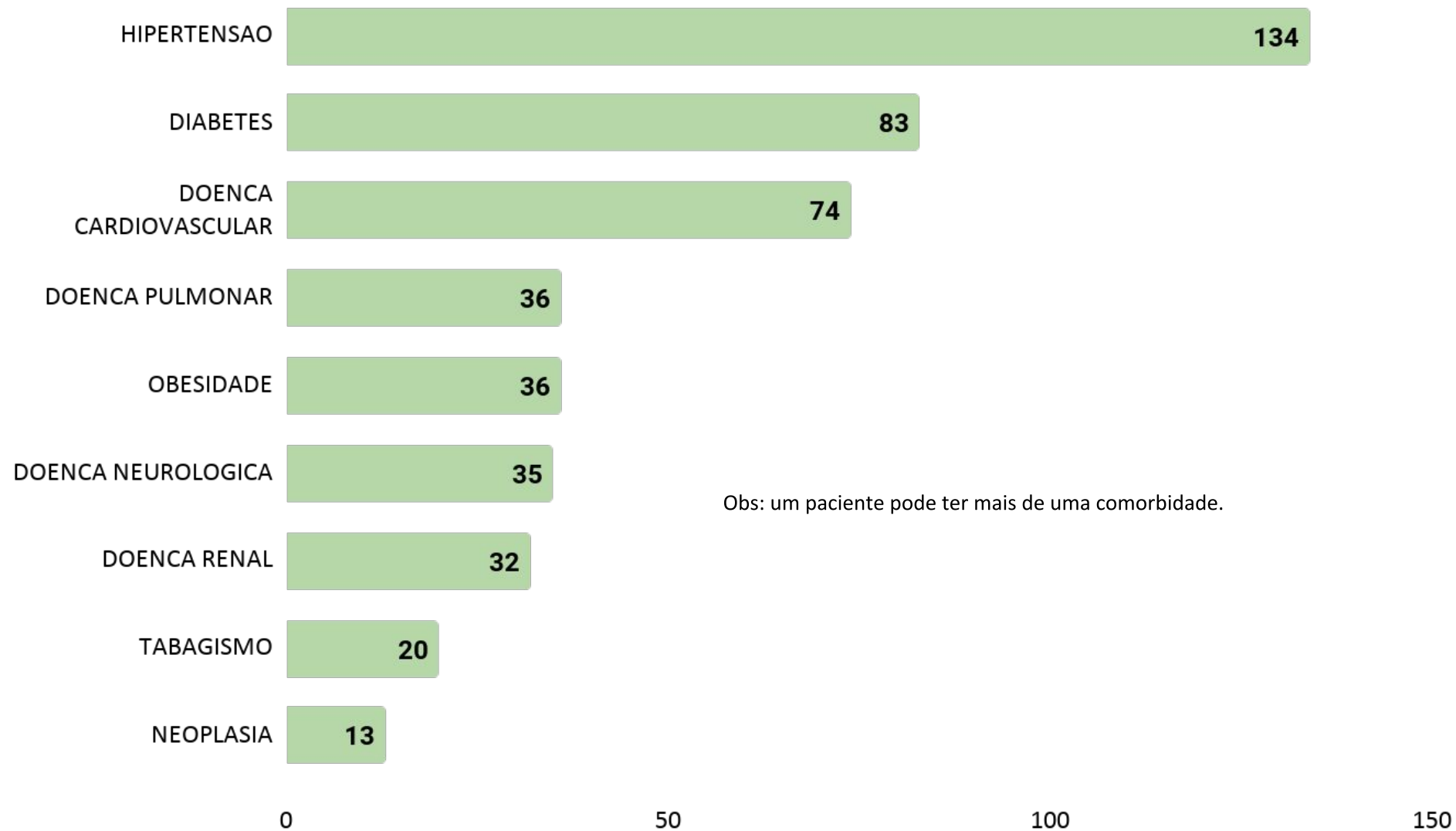
ÓBITOS de COVID-19, em São José dos Pinhais, por Bairro de Residência



Fonte: Monitoramento COVID-19. Dados atualizados em 12/12/2020 às 16:20, sujeitos à alteração.



ÓBITOS de COVID-19, em São José dos Pinhais, por Comorbidades



Fonte: Monitoramento COVID-19. Dados atualizados em 12/12/2020 às 16:20, sujeitos à alteração.

