

Panorama dos Casos Confirmados e Óbitos no Mundo, Brasil, Paraná e São José dos Pinhais



63.320.558
1.469.482 Óbitos
2,3% letalidade



6.314.740
172.833 Óbitos
2,7% letalidade



277.707
6.122 Óbitos
2,2% letalidade



7.078
225 Óbitos
3,2% letalidade

CASOS NOTIFICADOS de COVID-19, em São José dos Pinhais, segundo Classificação por Semana Epidemiológica



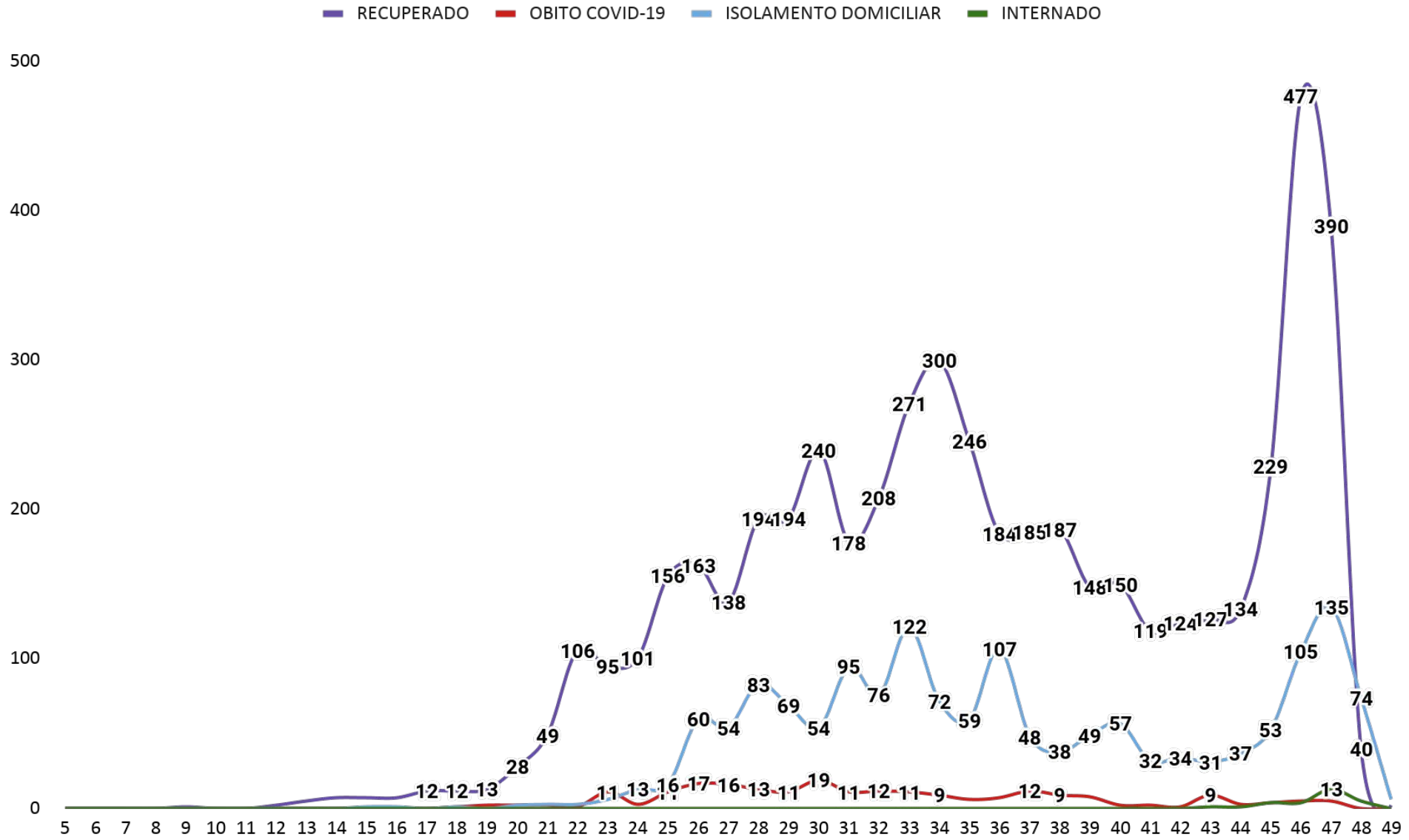
Fonte: Monitoramento COVID-19. Dados atualizados em 30/11/2020 às 16:20, sujeitos á alteração.

Total de Casos Notificados (coletados) 21.516

Obs: Semanas Epidemiológicas (SE) são contadas de domingo à sábado. A SE 9 iniciou no dia 23 de fevereiro e a SE 49 será até dia 05 de dezembro.



CASOS CONFIRMADOS de COVID-19, em São José dos Pinhais, segundo evolução por Semana Epidemiológica



Fonte: Monitoramento COVID-19. Dados atualizados em 30/11/2020 às 16:20, sujeitos à alteração.

Total de Casos Confirmados 7.078

Obs: Semanas Epidemiológicas (SE) são contadas de domingo à sábado. A SE 9 iniciou no dia 23 de fevereiro e a SE 49 será até dia 05 de dezembro.



MÉDIA MÓVEL DE CASOS CONFIRMADOS de COVID-19, em São José dos Pinhais

200

150

100

50

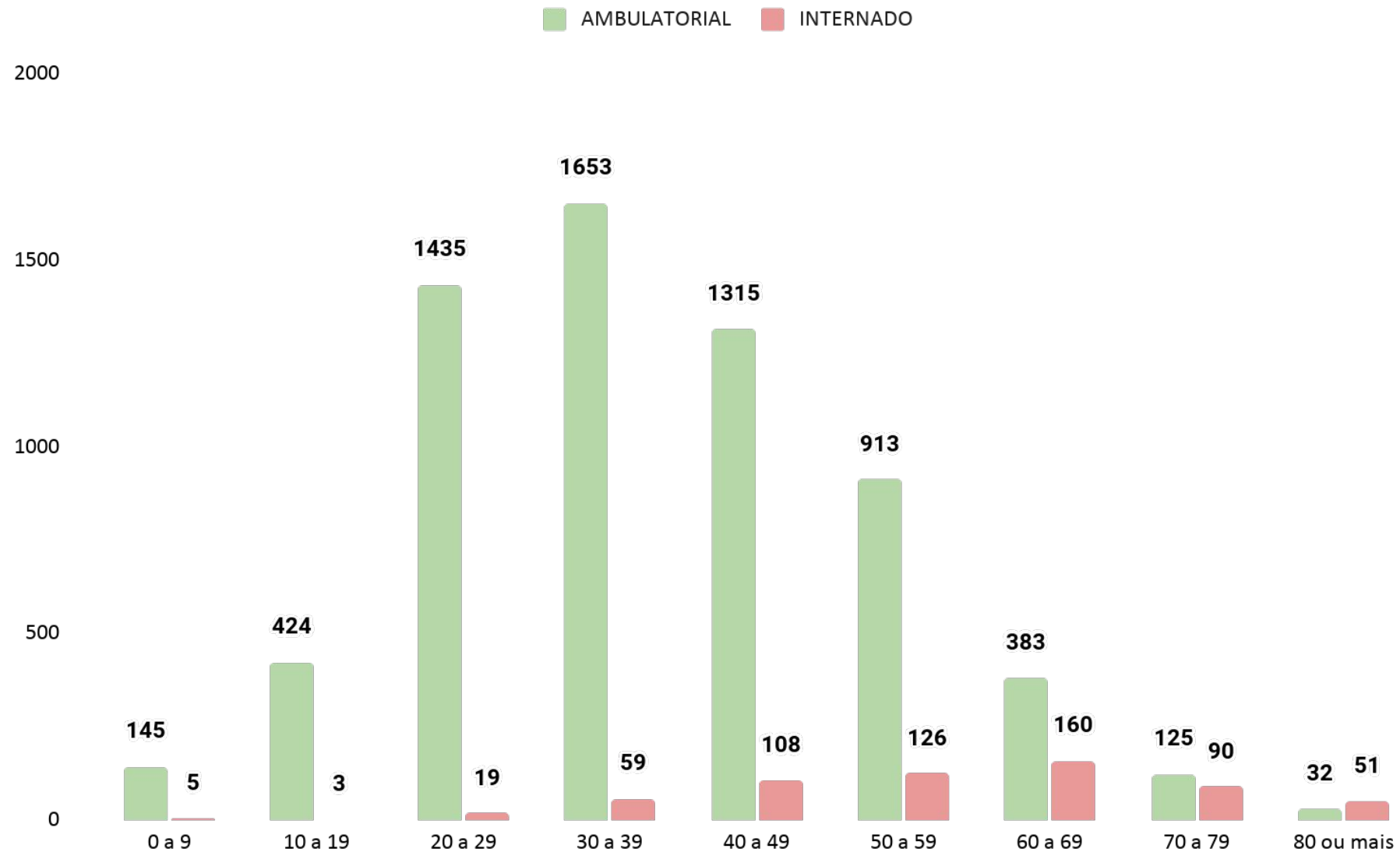
0

Média de casos novos confirmados por dia no período abaixo:	
31/05 a 13/06/2020	16,00
14/06 a 27/06/2020	20,21
28/06 a 11/07/2020	38,07
12/07 a 25/07/2020	35,57
26/07 a 08/08/2020	46,93
09/08 a 22/08/2020	51,21
23/08 a 5/9/2020	40,29
06/09 a 19/9/2020	33,29
20/09 a 03/10/2020	31,86
04/10 a 17/10/2020	19,21
18/10 a 31/10/2020	22,71
01/11 a 14/11/2020	47,64
15/11 a 28/11/2020	65,79

22/mar. 28/mar. 03/abr. 09/abr. 15/abr. 21/abr. 27/abr. 03/mai. 09/mai. 15/mai. 21/mai. 27/mai. 02/jun. 08/jun. 14/jun. 20/jun. 26/jun. 02/jul. 08/jul. 14/jul. 20/jul. 26/jul. 01/ago. 07/ago. 13/ago. 19/ago. 25/ago. 31/ago. 06/set. 12/set. 18/set. 24/set. 30/set. 06/out. 12/out. 18/out. 24/out. 30/out. 05/nov. 11/nov. 17/nov. 23/nov.



CASOS CONFIRMADOS de COVID-19, em São José dos Pinhais, segundo Atendimento Ambulatorial ou Internado

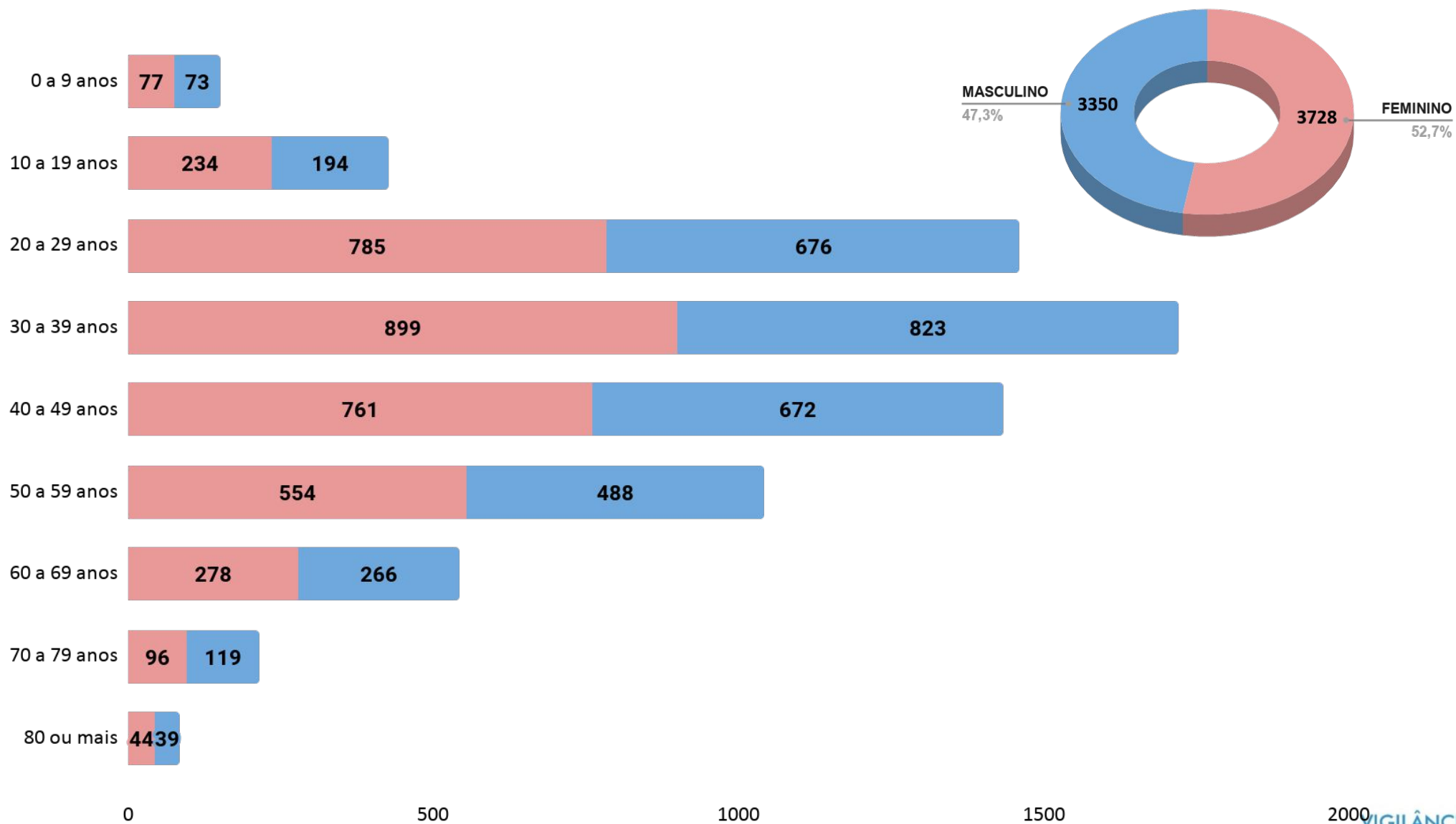


Fonte: Monitoramento COVID-19. Dados atualizados em 30/11/2020 às 16:20, sujeitos à alteração.

Obs: o gráfico mostra o total de pacientes que foram internados desde o início da pandemia.



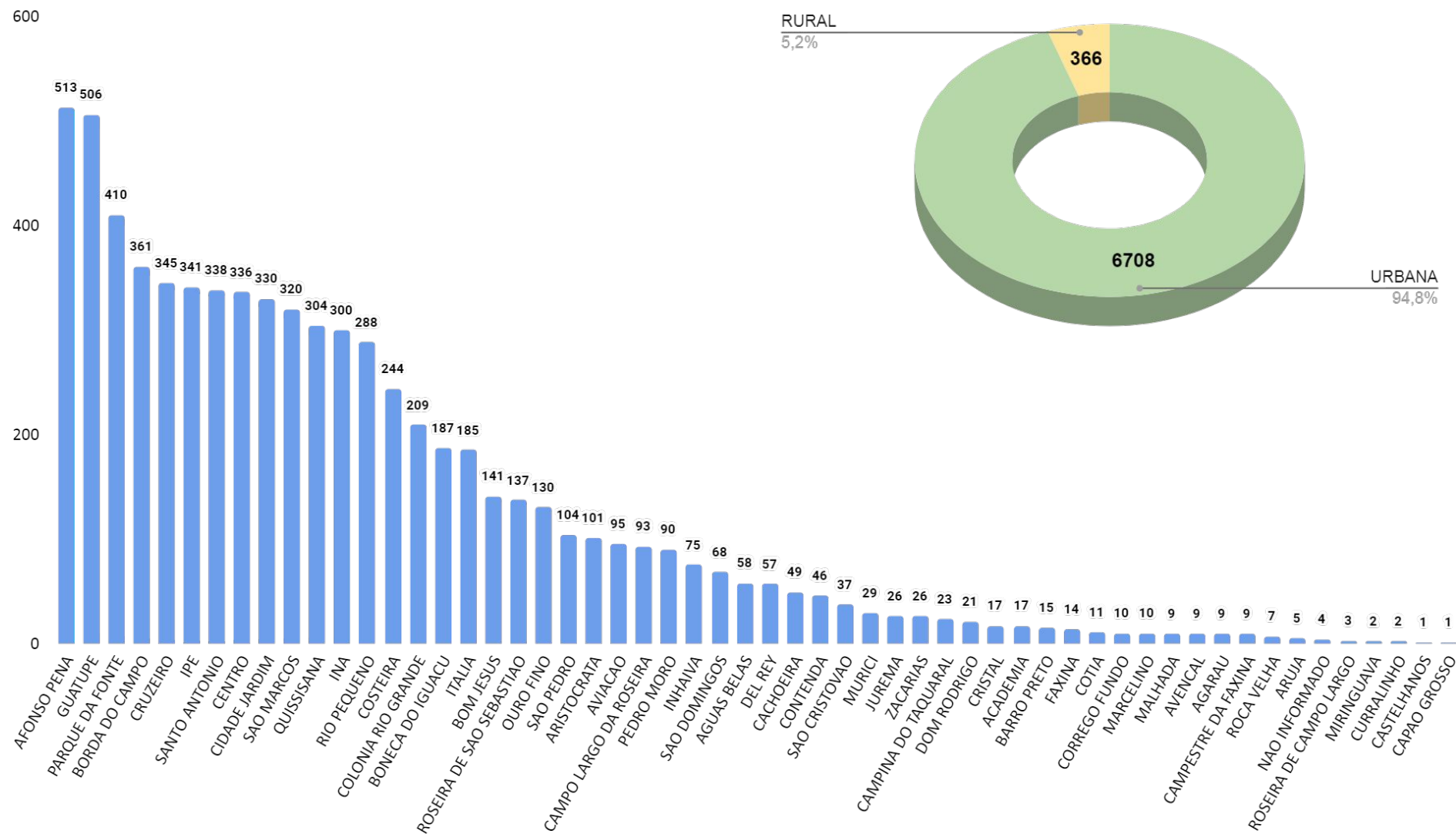
CASOS CONFIRMADOS de COVID-19, em São José dos Pinhais, segundo Faixa Etária e Sexo



Fonte: Monitoramento COVID-19. Dados atualizados em 30/11/2020 às 16:20, sujeitos à alteração.



CASOS CONFIRMADOS de COVID-19, em São José dos Pinhais, segundo Bairro de Residência

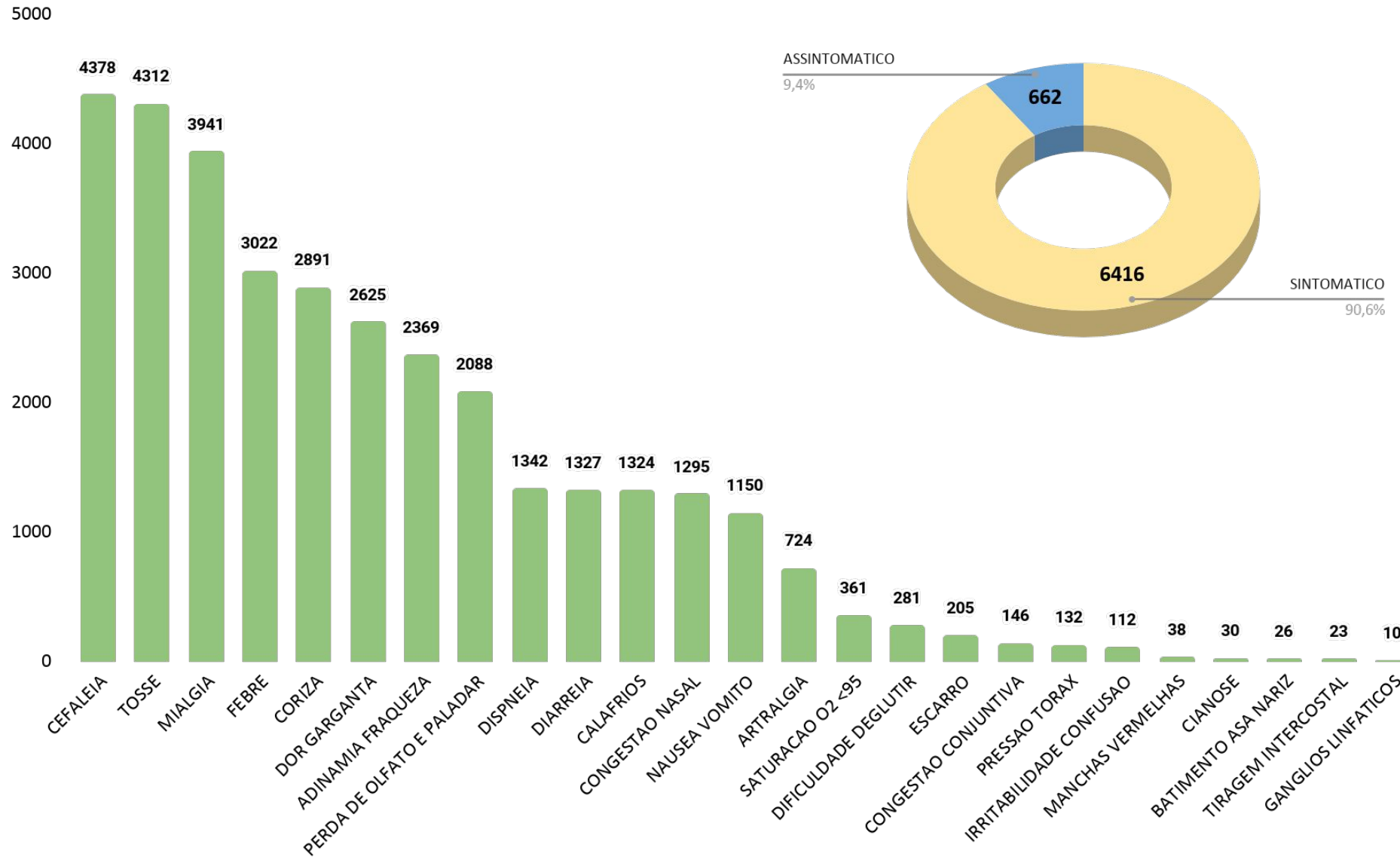


Fonte: Monitoramento COVID-19. Dados atualizados em 30/11/2020 às 16:20, sujeitos à alteração.

Obs: Após a investigação pode ocorrer alteração do bairro de residência.



CASOS CONFIRMADOS de COVID-19, em São José dos Pinhais, segundo Sintomas



Fonte: Monitoramento COVID-19. Dados atualizados em 30/11/2020 às 16:20, sujeitos à alteração.

Obs: um paciente pode ter mais de um sintoma.



ÓBITOS de COVID-19, em São José dos Pinhais por semana epidemiológica/data de notificação

20

15

10

5

0

ÓBITOS
225



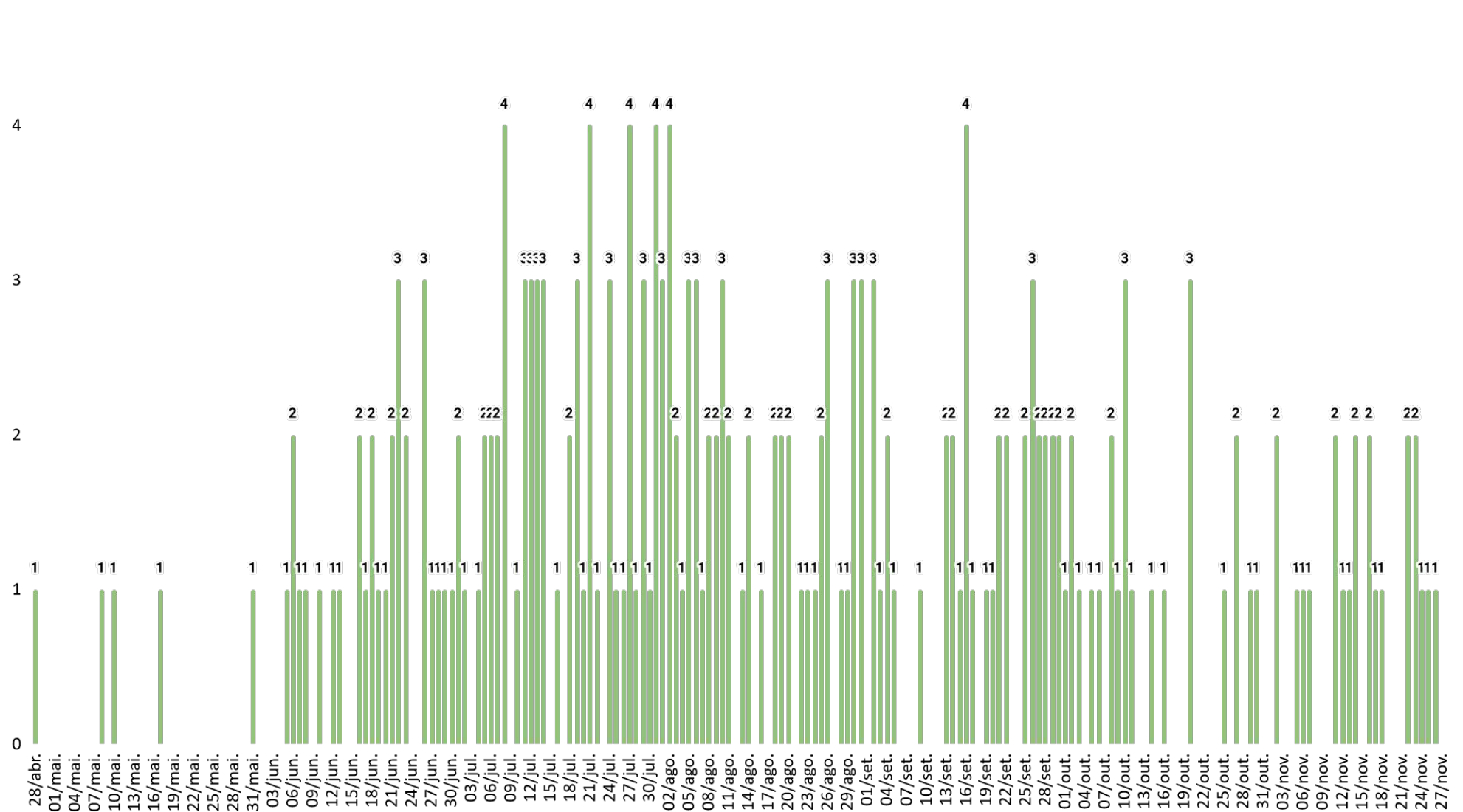
Fonte: Monitoramento COVID-19. Dados atualizados em 30/11/2020 às 16:20, sujeitos à alteração.

Obs: Semanas Epidemiológicas (SE) são contadas de domingo à sábado. A SE 9 iniciou no dia 23 de fevereiro e a SE 49 será até dia 05 de dezembro.



ÓBITOS de COVID-19, em São José dos Pinhais por data de óbito

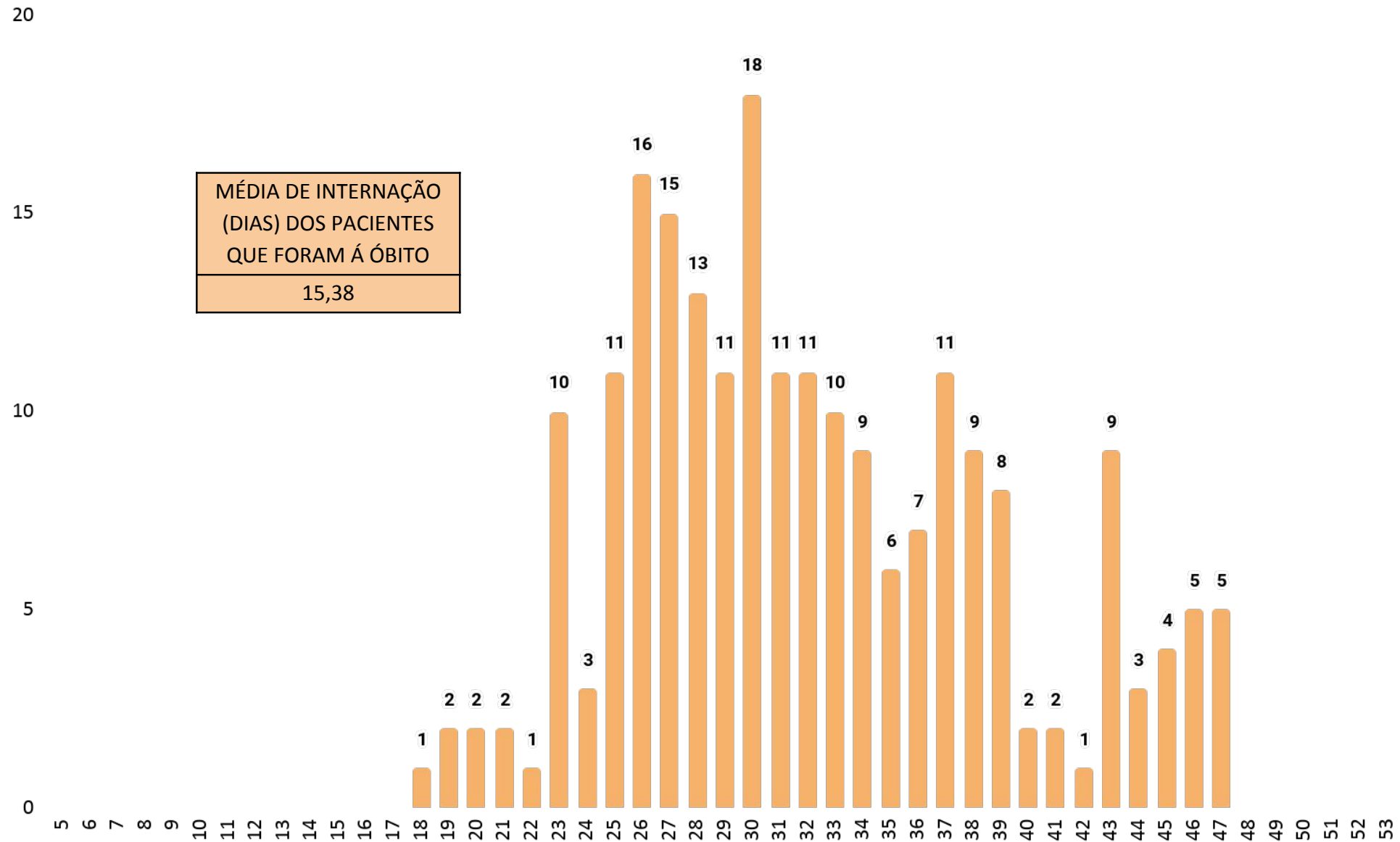
5



Fonte: Monitoramento COVID-19. Dados atualizados em 30/11/2020 às 16:20, sujeitos à alteração.



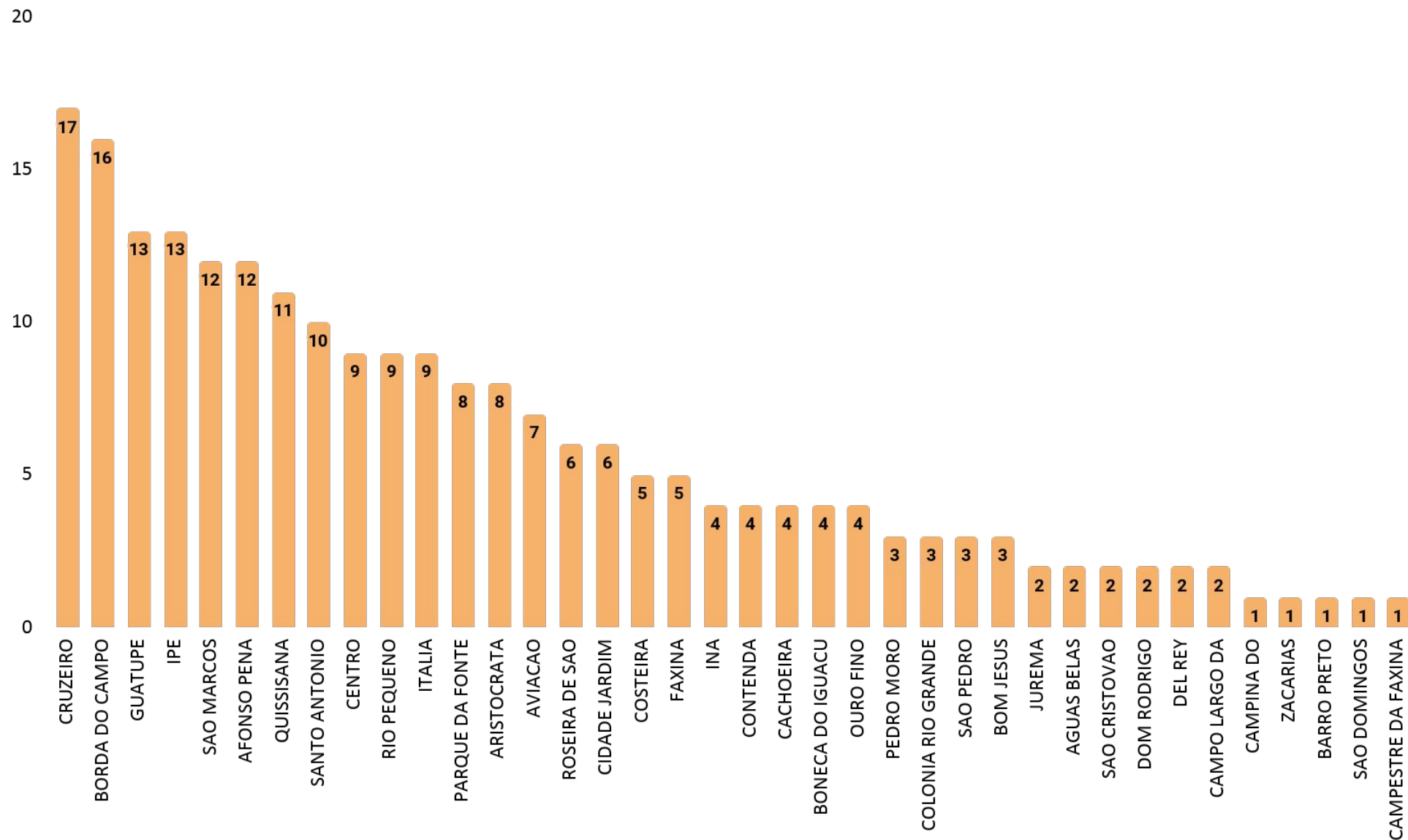
INTERNAÇÃO DOS ÓBITOS de COVID-19, em São José dos Pinhais por semana epidemiológica/data de notificação



Fonte: Monitoramento COVID-19. Dados atualizados em 30/11/2020 às 16:20, sujeitos à alteração.



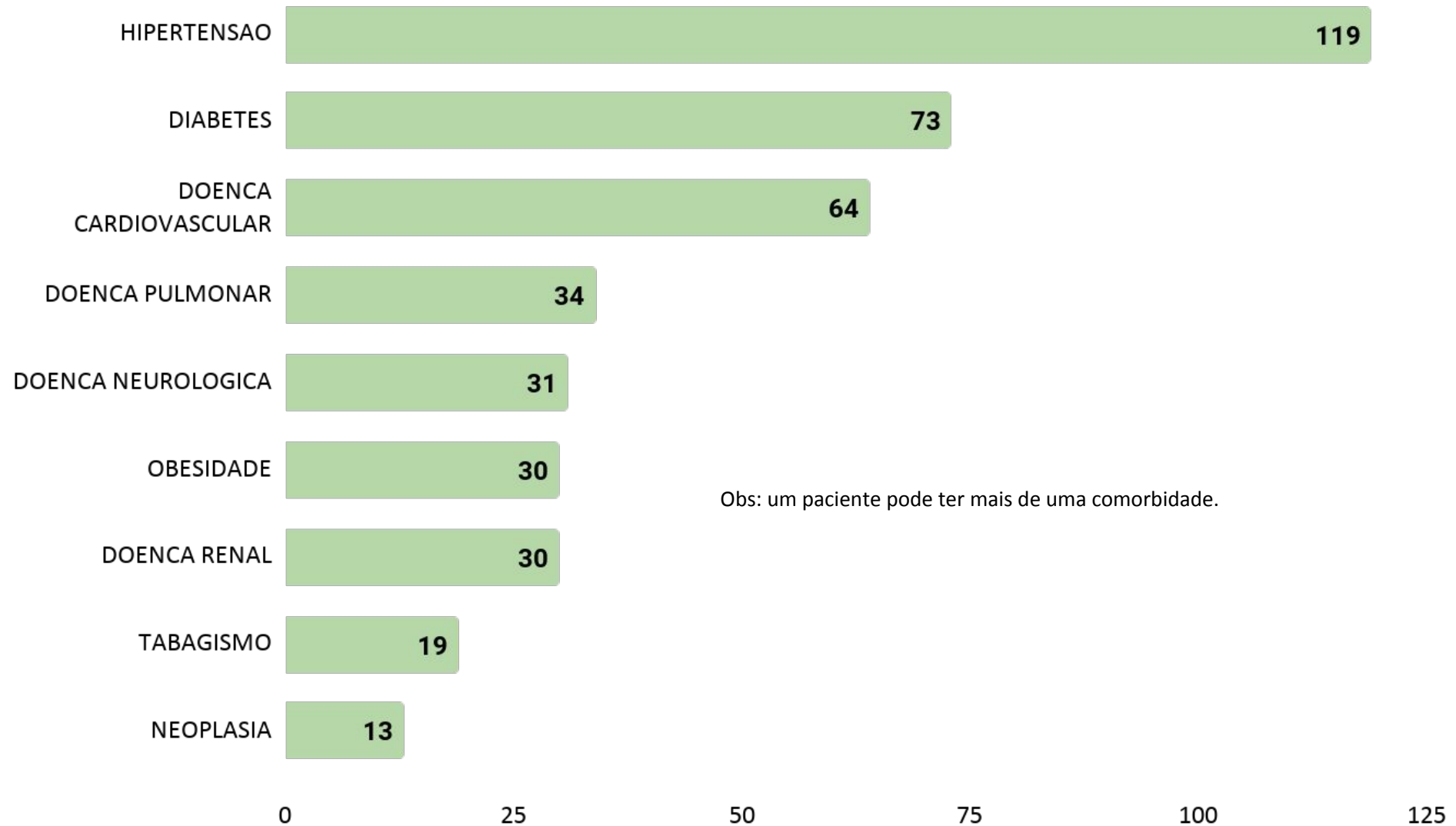
ÓBITOS de COVID-19, em São José dos Pinhais, por Bairro de Residência



Fonte: Monitoramento COVID-19. Dados atualizados em 30/11/2020 às 16:20, sujeitos à alteração.



ÓBITOS de COVID-19, em São José dos Pinhais, por Comorbidades



Fonte: Monitoramento COVID-19. Dados atualizados em 30/11/2020 às 16:20, sujeitos à alteração.

