



RELATÓRIO ANUAL DE GESTÃO 2018

MARÇO/2019

SECRETARIA MUNICIPAL DE SAÚDE - SÃO JOSÉ DOS PINHAIS

CNPJ Fundo Municipal de Saúde: 09.237.668/0001-21

Rua Mendes Leitão, 3049

CEP: 83005-150 – São José dos Pinhais - PR

Telefone: 3381-6371

E-mail: saude@sjp.pr.gov.br

RELATÓRIO ANUAL DE GESTÃO (RAG)
REFERENTE AO EXERCÍCIO DE 2018

Aprovado em Reunião Extraordinária do CMS/SJP de 27/03/2019

ELABORAÇÃO:

Secretaria Municipal de Saúde
Município de São José dos Pinhais-PR
41-3381-6390

Coordenação: Maria Rosana de Bastos de Paula
Responsável: Alessandro Albini

PREFEITO MUNICIPAL

Antonio Bendito Fenelon

SECRETÁRIO MUNICIPAL DE SAÚDE

Giovani de Souza

**DIRETORIA GERAL - HOSPITAL MUNICIPAL E
MATERNIDADE SÃO JOSÉ DOS PINHAIS**

Débora Cristina Martins Ferreira Chemin

DEPARTAMENTO DE ATENÇÃO PRIMÁRIA E ESPECIALIZADA

Cintia Mazur

**DEPARTAMENTO DE OPERACIONALIZAÇÃO DO
FUNDO MUNICIPAL DE SAÚDE**

Cleberon Vieira dos Santos

DEPARTAMENTO DE PROMOÇÃO E VIGILÂNCIA

Odevair da Silva Mathias

DEPARTAMENTO DE REGULAÇÃO EM SAÚDE

Giuvana Casagrande

DEPARTAMENTO TÉCNICO ADMINISTRATIVO

Bruna Leonel Giacomeli

UNIDADE DE PRONTO ATENDIMENTO AFONSO PENA

Claudiana Litaver Kozan

SERVIÇO DE ATENDIMENTO MÓVEL DE URGÊNCIA - SAMU

Gilberto Alves Campos

SUMÁRIO

APRESENTAÇÃO	06
1 IDENTIFICAÇÃO MUNICIPAL.....	07
1.1 SECRETARIA DE SAÚDE.....	07
1.2 SECRETÁRIO DE SAÚDE EM EXERCÍCIO.....	07
1.3 INFORMAÇÕES DO FUNDO MUNICIPAL DE SAÚDE	07
1.4 INFORMAÇÕES DO CONSELHO DE SAÚDE.....	07
1.5 CONFERÊNCIA DE SAÚDE.....	07
1.6 PLANO DE SAÚDE	07
1.7 PROGRAMAÇÃO ANUAL DE SAÚDE.....	08
1.8 RELATÓRIOS DETALHADOS QUADRIMESTRAIS	08
1.9 INFORMAÇÕES SOBRE REGIONALIZAÇÃO	08
2 DEMOGRAFIA E DADOS DE MORBI-MORTALIDADE.....	08
2.1 MORTALIDADE POR GRUPOS DE CAUSAS (CAPÍTULO CID 10)	10
2.2 MORBIDADE POR GRUPOS DE CAUSAS (CAPÍTULO CID 10)	12
3 REDE FÍSICA DE SAÚDE PÚBLICA E PRIVADA PRESTADORA DE SERVIÇOS AO SUS	14
4 PROFISSIONAIS DE SAÚDE TRABALHANDO NO SUS 2018.....	16
5 REALIZAÇÕES DA PROGRAMAÇÃO ANUAL DE SAÚDE 2018.....	18
5.1 RECOMENDAÇÕES.....	62
6 INDICADORES DE SAÚDE.....	63
7 PRODUÇÃO DAS AÇÕES E SERVIÇOS DE SAÚDE	66
8 AUDITORIAS	67
9 EXECUÇÃO ORÇAMENTÁRIA E FINANCEIRA	69
9.1 BALANCETE POR FONTE DE RECURSO	69
9.2 BALANÇO ORÇAMENTÁRIO DAS RECEITAS VINCULADAS A SAÚDE	70
9.3 EXECUÇÃO ORÇAMENTÁRIA POR PROJETO / ATIVIDADE.....	72
9.4 DESPESAS EMPENHADAS EM SAÚDE	82
9.4.1 Despesas Correntes.....	83
9.4.2 Despesas com Pessoal e Encargos Sociais	87
9.4.3 Despesas de Capital.....	89
9.5 ESTRUTURAÇÃO DA REDE DE SERVIÇOS.....	90
9.5.1 Construção, reforma, ampliação, aquisição de equipamentos, veículos e materiais permanentes.....	90
9.5.2 Emendas Parlamentares.....	90
9.5.3 Resoluções e Programas do Governo Estadual.....	92
9.5.4 Devolução de Recursos	92
9.6 RELATÓRIO RESUMIDO DA EXECUÇÃO ORÇAMENTÁRIA – LC 141/2012	93

9.7 ÍNDICE PERCENTUAL APLICADO EM SAÚDE	95
APÊNDICE	96
APÊNDICE 1 - DESPESAS POR SUBFUNÇÃO X PROJETO/ATIVIDADE X ELEMENTO	
APÊNDICE 2 - CORRELAÇÃO DOS VALORES INVESTIDOS EM SAÚDE E AS AÇÕES DO PLANO MUNICIPAL DE SAÚDE 2018-2021	

APRESENTAÇÃO

O Relatório Anual de Gestão é (RAG) é o instrumento de gestão do Sistema Único de Saúde (SUS) que visa apresentar os resultados alcançados pela Gestão quanto a Programação Anual de Saúde. O RAG também orienta a possível redirecionamento e recomendações de inclusão e ou alteração do Plano Municipal de Saúde (PMS), se necessário, e deve ser encaminhado ao Conselho Municipal de Saúde até 30 de março do ano seguinte ao da execução financeira.

Este instrumento atende: a Lei Orgânica nº 8080/1990, Art. 33, § 4º; Lei Orgânica Complementar nº 8142/1990, Art. 4º; Decreto nº 7.508, de 28 de junho de 2011, Art. 15; Lei Complementar nº 141/2012, Art. 31, Inciso II, e Art. 36, § 1º e § 3º; Portaria de Consolidação do Ministério da Saúde nº 01, de 28 de setembro de 2017, Art. 94, Inciso V, e Art. 99; e Nota Técnica nº 2/2019 da Coordenação-Geral de Articulação de Instrumentos da Gestão Interfederativa - Departamento de Articulação Interfederativa - Secretaria Executiva do Ministério da Saúde.

1 IDENTIFICAÇÃO MUNICIPAL

1.1 SECRETARIA DE SAÚDE

NOME: Secretaria Municipal de São José dos Pinhais

CNPJ: 76.105.543/0001-35

ENDEREÇO: Rua Mendes Leitão, 3049 – Bairro: Centro

CEP: 83.005-150

TEL.: (41) 3381-6390

EMAIL: saúde@sjp.pr.gov.br

1.2 SECRETÁRIO DE SAÚDE EM EXERCÍCIO

NOME: Giovani de Souza

DATA DA POSSE: 01/01/2017

O Secretário de Saúde referente ao ano do relatório de gestão é o mesmo?

(X) SIM () Não

1.3 INFORMAÇÕES DO FUNDO MUNICIPAL DE SAÚDE

Instrumento legal de criação do Fundo Municipal de Saúde

LEI nº: 48

DATA DA LEI: 26/08/1991

1.4 INFORMAÇÕES DO CONSELHO DE SAÚDE

Instrumento legal de criação do Conselho Municipal de Saúde

LEI nº: 47

DATA DA LEI: 26/08/1991

NOME DO PRESIDENTE: Edmar da Silva Mesquita

Segmento: Trabalhador da Saúde

TELEFONE: (41) 3556-4088

EMAIL: conselhosaudesjp@gmail.com

1.5 CONFERÊNCIA DE SAÚDE

Data de última Conferência Municipal de Saúde: 13 e 14 de março de 2019.

1.6 PLANO DE SAÚDE

A Secretaria de Saúde possui Plano de Saúde?

(X) SIM () Não

Vigência do Plano Municipal de Saúde: 2018-2021

O Plano de Saúde está aprovado?

(X) SIM () Não

Resolução de Aprovação do PMS: Resolução CMS/SJP nº 64, de 07 de dezembro de 2017.

1.7 PROGRAMAÇÃO ANUAL DE SAÚDE

A Secretaria de Saúde possui Programação Anual de Saúde 2018?

(X) SIM () Não

A Programação Anual de Saúde está aprovada?

(X) SIM () Não

Resolução de Aprovação da PAS 2018: Resolução CMS/SJP nº 65, de 07 de dezembro de 2017.

1.8 RELATÓRIOS DETALHADOS QUADRIMESTRAIS

1º Relatório Detalhado Quadrimestral Anterior 2018

- Data de Apresentação do Relatório Quadrimestral ao Conselho Municipal de Saúde: 29/05/2018.

- Data da Audiência Pública realizada na Casa de Leis: 30/05/2018

2º Relatório Detalhado Quadrimestral Anterior 2018

- Data de Apresentação do Relatório Quadrimestral ao Conselho Municipal de Saúde: 25/09/2018.

- Data da Audiência Pública realizada na Casa de Leis: 26/09/2018.

3º Relatório Detalhado Quadrimestral Anterior 2018

- Data de Apresentação do Relatório Quadrimestral ao Conselho Municipal de Saúde: 26/02/2019.

- Data da Audiência Pública realizada na Casa de Leis: 27/02/2019.

1.9 INFORMAÇÕES SOBRE REGIONALIZAÇÃO

Regional de Saúde: 2ª Regional de Saúde Metropolitana de Curitiba.

Participação em Consórcios: Consórcio Paraná Saúde e Consórcio Metropolitano de Saúde do Paraná

2 DEMOGRAFIA E DADOS DE MORBI-MORTALIDADE

Sendo o sexto maior município em número de habitantes do Estado do Paraná, hoje conta com o número estimado de 317.476 habitantes (IBGE, 2018), cerca de 90% da população reside em área urbana IBGE (2010). E, com crescimento em proporção de 13% nos últimos cinco anos, é o município que mais cresceu no estado (IBGE, 2015).

Durante o século XIX, São José dos Pinhais atingiu um considerável crescimento econômico e populacional, deixando de ser uma vila pacata e tornando-se um município integrado à economia paranaense como um todo. Isso ocorreu, pois nesse período cresceu a diversidade das atividades econômicas. O comércio, a agricultura, a pecuária, a extração e o beneficiamento de erva-mate, a fabricação de tijolos foram algumas das atividades que se destacaram a partir da segunda metade do século XIX e a população aumentou consideravelmente.

Além do crescimento econômico, outro elemento que contribuiu para o aumento populacional da região foi a chegada – a partir da segunda metade do século XIX – de imigrantes europeus, sobretudo poloneses, italianos e ucranianos. A maioria deles se instalou na zona rural do Município, organizando-se em colônias, onde se dedicavam principalmente da agricultura de subsistência, produzindo excedentes que eram comercializados na região de São José dos Pinhais e Curitiba.

No limiar do século XX, já eram mais de 20.000 habitantes em São José dos Pinhais, a cidade já contava com vários estabelecimentos comerciais e engenhos de mate. Com o tempo, surgiram também as primeiras indústrias: de madeira, de bebidas, de utensílios de metal, entre outras. Pode-se dizer que os primeiros 50 anos do século XX marcaram um período de transição em São José dos Pinhais: elementos tradicionais, típicos de pequenas cidades como carroças, cavalos e bois desfilavam pelo Centro juntamente com os elementos modernos, os carros e ônibus.

Entre 1970 e 1980, a população total do Município cresceu 106,99%, de modo muito acelerado devido à forte migração rural-urbana que caracterizou o Paraná no período, consequência da expansão da agricultura, principalmente na produção de soja, trigo e a consolidação de um grande aglomerado urbano em torno de Curitiba, à qual São José dos Pinhais ligou-se fortemente ao longo da década.

A partir desse período, pouco a pouco o município foi se libertando do atraso econômico e adentrando em uma nova era. Com o desenvolvimento provocado pela instalação de inúmeras indústrias, diversas pessoas migraram para São José dos Pinhais e conseqüentemente o município foi se expandindo.

Conforme dados do último Censo Demográfico realizado pelo Instituto Brasileiro de Geografia e Estatística (IBGE), em 2000 o município possuía 204.316 habitantes e passou em 2010 a possuir 264.210.

Este acréscimo no número de habitantes representa 23% de crescimento populacional em dez anos. A taxa de crescimento chegou a 2,60% ao ano no período, em comparação a 0,89% do Estado do Paraná no mesmo período.

QUADRO 1 - DADOS DEMOGRÁFICOS DE SÃO JOSÉ DOS PINHAIS

População ESTIMADA para o ano de 2018 (IBGE): 317.476			
População Estimada	HOMEM	MULHER	TOTAL
0 - 4	10.977	10.641	21.618
5 - 9	11.206	10.843	22.049
10 - 14	12.762	12.354	25.116
15 - 19	12.063	12.034	24.097
20 - 29	25.063	25.741	50.804
30 - 39	24.003	23.914	47.917
40 - 49	18.152	18.984	37.136
50 - 59	11.680	12.617	24.297
60 - 69	5.924	6.611	12.535
70 - 79	2.434	3.126	5.560
80 +	805	1.321	2.126
TOTAL	135.069 (49,42%)	138.186 (50,58%)	273.255 (100%)

FONTE: IBGE (2012)

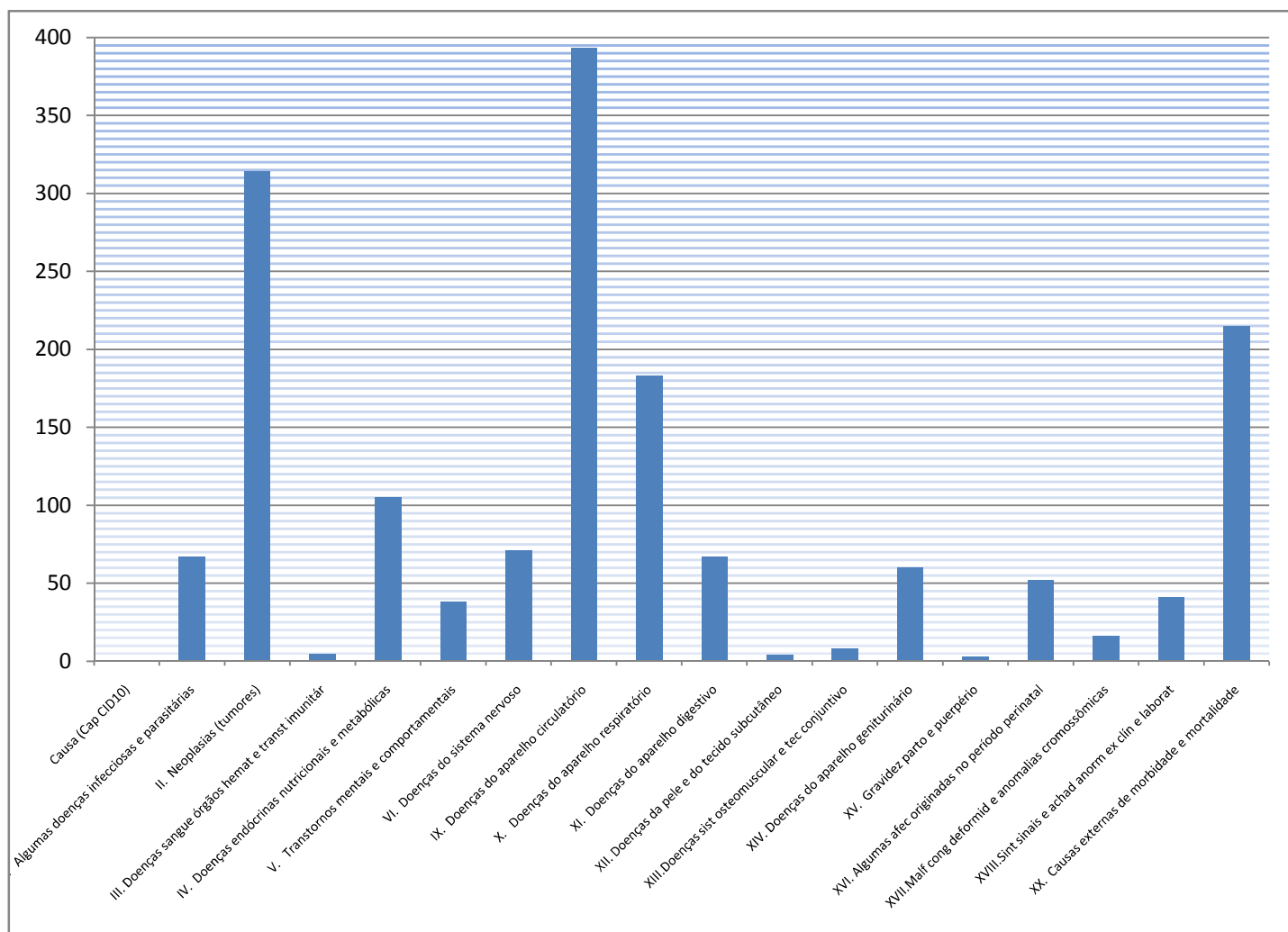
2.1 MORTALIDADE POR GRUPOS DE CAUSAS (CAPÍTULO CID 10)

QUADRO 2 - MORTALIDADE POR GRUPO DE CAUSAS (CAPÍTULO CID 10) - 2018

Causa (Cap CID10)	Jan	Fev	Mar	Abr	Mai	Jun	Jul	Ago	Set	Out	Nov	Dez	Total
I. Algumas doenças infecciosas e parasitárias	2	9	5	5	6	1	5	10	2	5	5	12	67
II. Neoplasias (tumores)	22	24	24	28	23	26	26	32	24	30	32	23	314
III. Doenças sangue órgãos hemat. e transtornos imunitários	0	1	0	0	3	0	1	0	0	0	0	0	5
IV. Doenças endócrinas nutricionais e metabólicas	2	5	4	5	6	9	17	16	9	13	11	8	105
V. Transtornos mentais e comportamentais	0	3	4	2	2	7	2	2	4	3	6	3	38
VI. Doenças do sistema nervoso	2	3	3	8	9	8	9	4	5	5	6	9	71
IX. Doenças do aparelho circulatório	31	23	35		31	40	35	34	40	23	30	42	393
X. Doenças do aparelho respiratório	13	13	6	8	15	22	17	16	19	10	23	21	183
XI. Doenças do aparelho digestivo	5	4	8	6	4	7	7	6	4	1	10	5	67
XII. Doenças da pele e do tecido subcutâneo	0	0	0	0	0	0	0	1	0	0	2	1	4
XIII. Doenças sistema osteomuscular e tecido conjuntivo	1	0	1	1	2	1	0	0	2	0	0	0	8
XIV. Doenças do aparelho geniturinário	5	6	5	3	2	10	4	6	5	3	4	7	60
XV. Gravidez parto e puerpério	0	1	0	1	0	0	1	0	0	0	0	0	3
XVI. Algumas afecções originadas no período perinatal	6	3	5	6	3	6	3	5	3	3	4	5	52
XVII. Malformações congênitas deformidades e anomalias cromossômicas	1	1	3	0	0	1	3	0	3	2	1	1	16
XVIII. Sintomas, sinais e achados anormais exames clínicos e laboratoriais	2	1	2	4	2	5	2	1	9	3	4	6	41
XX. Causas externas de morbidade e mortalidade	19	15	20	18	16	15	19	11	21	13	25	23	215
Total	111	112	125	124	124	158	151	144	150	114	163	166	1642

FONTE: Sistema de Informação de Mortalidade - SIM/SUS

GRÁFICO 1 - MORTALIDADE POR GRUPOS DE CAUSAS (CAPÍTULO CID 10) - 2018



FONTE: Sistema de Informação de Mortalidade - SIM/SUS

As doenças cardiovasculares são a principal causa de morte no mundo, segundo a Organização Pan-Americana de Saúde (OPAS). (BRASIL, 2017b). E, em 2016, 17 milhões de pessoas foram vítimas de problemas coronarianos, como ataques cardíacos e derrames. “De acordo com especialistas, 80% das ocorrências poderiam ser evitadas com medidas simples de hábitos saudáveis, como evitar a ingestão de bebidas alcoólicas, cigarros e sedentarismo.” (Ministério da Saúde, 2017).

Em São José dos Pinhais não apresenta diferente realidade, as principais causas de morte por doenças em residentes de São José dos Pinhais foram:

1º Lugar: Doenças do Aparelho Circulatório (Ex.: Doenças hipertensivas, Doenças isquêmicas do coração, Doenças Cerebrovasculares, Doenças reumáticas crônicas do coração);

2º Lugar: Neoplasias (Câncer de pulmão, colo uterino, intestino, mama e estômago);

3º Lugar: Causas Externas (Ex.: Acidentes, Agressões, Lesões autoprovocadas);

4º Lugar: Doenças do Aparelho Respiratório (Ex.: Pneumonia, Enfisema, Asma e Bronquite);

5º Lugar: Doenças Endócrinas Nutricionais e metabólicas (Ex. Diabetes mellitus e Glândula tireóide).

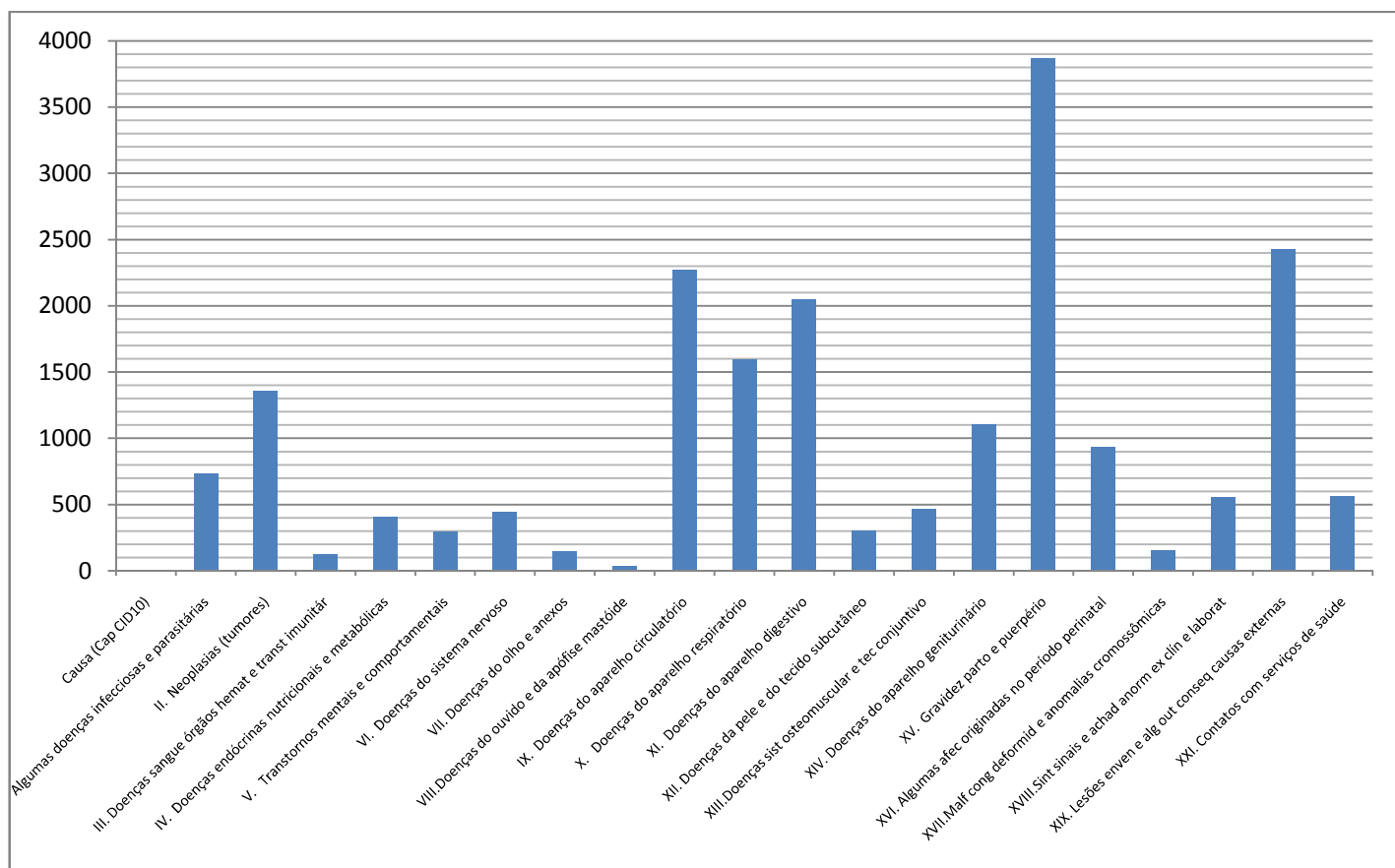
2.2 MORBIDADE POR GRUPOS DE CAUSAS (CAPÍTULO CID 10)

QUADRO 3 - MORBIDADE HOSPITALAR (CAPÍTULO CID 10) - 2018

Causa (Capítulo CID10)	Jan	Fev	Mar	Abr	Mai	Jun	Jul	Ago	Set	Out	Nov	Dez	Total
I. Algumas doenças infecciosas e parasitárias	79	60	51	57	44	63	42	68	62	64	65	76	731
II. Neoplasias (tumores)	108	102	109	123	103	81	112	95	142	135	137	111	1358
III. Doenças sangue órgãos hemat. e transtornos imunitários	19	6	10	9	12	10	12	18	7	9	8	5	125
IV. Doenças endócrinas nutricionais e metabólicas	39	28	38	38	31	34	32	31	32	47	24	30	404
V. Transtornos mentais e comportamentais	28	24	33	19	17	26	23	26	25	37	16	18	292
VI. Doenças do sistema nervoso	26	28	37	48	38	35	30	40	40	41	52	29	444
VII. Doenças do olho e anexos	15	8	12	10	9	10	14	14	9	18	18	10	147
VIII. Doenças do ouvido e da apófise mastóide	3	1	2	6	-	4	1	5	2	4	3	1	32
IX. Doenças do aparelho circulatório	193	160	202	171	198	178	174	201	200	192	204	198	2271
X. Doenças do aparelho respiratório	104	71	111	145	130	162	154	175	112	138	160	129	1591
XI. Doenças do aparelho digestivo	205	137	206	214	153	164	149	167	152	203	140	157	2047
XII. Doenças da pele e do tecido subcutâneo	21	21	34	25	15	19	24	34	34	26	26	20	299
XIII. Doenças sistema osteomuscular e tecido conjuntivo	30	36	31	41	46	33	37	37	53	42	36	42	464
XIV. Doenças do aparelho geniturinário	97	94	108	102	87	79	79	81	79	100	109	92	1107
XV. Gravidez parto e puerpério	297	434	412	333	287	260	423	304	296	284	281	253	3864
XVI. Algumas afecções originadas no período perinatal	54	125	100	82	75	74	105	68	71	84	72	26	936
XVII. Malformações congênitas deformidades e anomalias cromossômicas	13	7	14	20	10	11	13	12	16	11	12	14	153
XVIII. Sintomas sinais e achados anormais exames clínicos e laboratorial	43	47	57	49	39	38	58	58	50	39	38	39	555
XIX. Lesões envenenamentos e algumas outras consequências e causas externas	272	143	171	245	171	204	213	230	211	207	185	171	2423
XXI. Contatos com serviços de saúde	39	32	48	60	49	39	32	62	49	36	74	41	561
Total	1685	1564	1786	1797	1514	1524	1727	1726	1642	1717	1660	1462	19804

FONTE: Ministério da Saúde - Sistema de Informações Hospitalares do SUS (SIH/SUS)

GRÁFICO 2 - MORBIDADE POR GRUPOS DE CAUSAS (CAPÍTULO CID 10) - 2018



FONTE: Ministério da Saúde - Sistema de Informações Hospitalares do SUS (SIH/SUS)

As principais causas de internamentos hospitalares em residentes de São José dos Pinhais em 2018 foram exceto Grupo de Internamentos referente à Gravidez/Parto/Puerpério.

1º Lugar: Causas Externas (Acidentes, Agressões, Lesões autoprovocadas).

2º Lugar: Doenças do Aparelho Circulatório (Ex.: Doenças hipertensivas, Doenças isquêmicas do coração, Doenças Cerebrovasculares, Doenças reumáticas crônicas do coração);

3º Lugar: Doenças do Aparelho Digestório (Ex.: Úlceras Pépticas, Hérnias, Doenças do Fígado, Pancreatites, Apendicite e Infecções intestinais);

4º Lugar: Doenças do Aparelho Respiratório (Ex.: Pneumonia, Enfisema, Asma e Bronquite);

5º Lugar: Neoplasias (Câncer).

3 REDE FÍSICA DE SAÚDE PÚBLICA E PRIVADA PRESTADORA DE SERVIÇOS AO SUS

QUADRO 4 - REDE FÍSICA DE SAÚDE PÚBLICA E PRIVADA PRESTADORA DE SERVIÇOS AO SUS

TIPO DO ESTABELECIMENTO	TIPO DE GESTÃO		
	Municipal	Estadual	Dupla
CENTRAL DE GESTÃO EM SAÚDE			
SEMS de São José dos Pinhais – CNES: 2682095	X		
Regional de Saúde Costeira – CNES: 7056931	X		
CENTRAL DE REGULAÇÃO MÉDICA DAS URGÊNCIAS			
Central de Urgências Médicas de São José dos Pinhais – CNES: 7012888	X		
CENTRO DE ATENÇÃO PSICOSSOCIAL			
CAPS - Álcool e Drogas (CAPS-AD) – CNES: 3709256	X		
CAPS – Infantil (CAPS i) – CNES: 7024878	X		
CAPS – Transtorno Mental (CAPS-TM) – CNES: 7125313	X		
CENTRO DE SAÚDE / UNIDADE DE SAÚDE			
Casa de Custódia de São José dos Pinhais – CNES 7133243		X	
Unidade de Saúde Afonso Pena – CNES: 0018791	X		
Unidade de Saúde Agarau – CNES: 0019100	X		
Unidade de Saúde Borda do Campo – CNES: 0018937	X		
Unidade de Saúde Cachoeira – CNES: 0019097	X		
Unidade de Saúde CAIC – CNES: 0019151	X		
Unidade de Saúde Campina do Taquaral – CNES: 00191119	X		
Unidade de Saúde Campo Largo da Roseira – CNES: 0019070	X		
Unidade de Saúde Central – CNES: 0018856	X		
Unidade de Saúde Cidade Jardim – CNES: 0018929	X		
Unidade de Saúde Contenda – CNES: 4056299	X		
Unidade de Saúde Córrego Fundo – CNES: 7114974	X		
Unidade de Saúde Cotia – CNES: 7111339	X		
Unidade de Saúde Cristal – CNES: 6603629	X		
Unidade de Saúde Faxina – CNES: 0019127	X		
Unidade de Saúde Guatupê – CNES: 0018805	X		
Unidade de Saúde Ipê – CNES: 0018864	X		
Unidade de Saúde Malhada – CNES: 0018961	X		
Unidade de Saúde Marcelino – CNES: 0019089	X		
Unidade de Saúde Martinópolis – CNES: 7117671	X		
Unidade de Saúde Moradas Trevisan – CNES: 0018899	X		
Unidade de Saúde Murici – CNES: 0018953	X		
Unidade de Saúde Quississana – CNES: 7106130	X		

Unidade de Saúde Riacho Doce – CNES: 2682125	X		
Unidade de Saúde São Marcos – CNES: 0018848	X		
Unidade de Saúde Veneza – CNES: 4056302	X		
Unidade de Saúde Xingu – CNES: 0018872	X		
CLÍNICA / CENTRO DE ESPECIALIDADE / POLICLÍNICA			
Centro de Atenção Multiprofissional (CAM) – CNES: 0018902	X		
Centro de Referência do Adolescente Casa Verde – CNES: 7580398	X		
Centro de Especialidades Odontológicas (CEO) – CNES: 5416434	X		
Núcleo Municipal de Testagem e Aconselhamento em Saúde (NUTES) – CNES: 3517993	X		
MEDIMAGEM Ressonância – Clínica Hospitalar de Imagem São José – CNES: 6067131	X		
Escola de Educação Especial Amor Perfeito (APAE) – CNES: 3567672	X		
ULTRADIAGNOSE Diagnóstico Médicos SC Ltda. – CNES: 3213315	X		
Clínicas Integradas São José SC Ltda. – CNES: 3028488	X		
Alt Clin Serviços Médicos Ltda. – CNES: 7806019	X		
CDR - Clínica de Doenças Renais – CNES: 0019054			X
CONSULTÓRIO ISOLADO			
Patronato Santo Antonio (Odontologia) – CNES: 0019135	X		
Odontologia APAE São José dos Pinhais – CNES: 0024295	X		
FARMÁCIA			
Farmácia Básica (Central) – CNES: 6644880	X		
Farmácia Especial de São José dos Pinhais – CNES: 9612971	X		
HOSPITAL GERAL			
Hospital e Maternidade Municipal de São José dos Pinhais – CNES: 2753278	X		
Nova Clínica Hospital e Maternidade – CNES: 3073300	X		
POSTO DE SAÚDE			
Ponto de Apoio Castelhana – CNES: 0018945	X		
PRONTO ATENDIMENTO			
UPA Afonso Pena – CNES: 6849636	X		
UNIDADE DE APOIO, DIAGNOSE E TERAPIA (SADT ISOLADO)			
Laboratório Municipal de São José dos Pinhais – CNES: 6994636	X		
CITOPAT Prestação de Serviços Médicos - Laudos de Patologia SS – CNES: 3510247			X
UNIDADE DE MÓVEL DE NÍVEL PRÉ-HOSPITALAR NA ÁREA DE URGÊNCIA			
SAMU 799 Victor 20 – CNES: 7248032	X		
SAMU 800 Victor 21 – CNES: 7212585	X		
SAMU 660 Bravo 21 – CNES: 7212569	X		
SAMU 648 Bravo 22 – CNES: 7212550	X		
SAMU 658 Bravo 23 – CNES: 7212496	X		
Sistema Integrado de Atendimento ao Trauma em Emergência (SIATE) – CNES: 2682168		X	

FONTE: CNES (25/01/2019).

4 PROFISSIONAIS DE SAÚDE TRABALHANDO NO SUS 2018

QUADRO 5 - NÚMERO DE SERVIDORES EFETIVOS DA SECRETARIA MUNICIPAL DE SAÚDE POR PROFISSÃO

PROFISSÃO	3º QUADRIMESTRE 2018
AGENTE ADMINISTRATIVO	169
AGENTE COMUNITÁRIO DE SAÚDE	185
AGENTE DE COMBATE AS ENDEMIAS	12
AJUDANTE	3
ASSESSOR ESPECIAL D	2
ASSISTENTE ADMINISTRATIVO	23
ASSISTENTE SOCIAL	18
ATENDENTE CONSULTÓRIO DENTARIO	64
AUXILIAR DE ENFERMAGEM	161
AUXILIAR DE ENFERMAGEM PSF	19
AUXILIAR DE SERVIÇOS DE SAÚDE	67
BIÓLOGO	4
CHEFE DE DIVISÃO REGIONAL DE SAÚDE CENTRAL	17
CHEFE DE POSTO DE SAÚDE A	15
CHEFE DE POSTO DE SAÚDE B	13
CHEFE DE POSTO DE SAÚDE C	12
CIRURGIÃO DENTISTA	92
CIRURGIÃO DENTISTA PSF	6
COORDENADOR DE POSTOS DE SAÚDE - CC4	1
DIRETOR DE DEPTO REGIONAL	4
DIRETOR GERAL HOSPITAL	1
EDUCADOR SOCIAL	1
ENFERMEIRO	219
ENFERMEIRO PSF	5
ENGENHEIRO SANITARISTA	1
FARMACÊUTICO	4
FARMACÊUTICO BIOQUÍMICO	39
FISIOTERAPEUTA	21
FISIOTERAPEUTA REGIME CLT SALÁRIO FIXO - CONTRATO	1
FONOAUDIÓLOGO	9
MÉDICO ANESTESIOLOGISTA	23
MÉDICO CIRURGIA GERAL REGIME CLT SALÁRIO FIXO - CONTRATO	4
MÉDICO CIRURGIÃO GERAL	12
MÉDICO CIRURGIÃO PEDIÁTRICO	2
MÉDICO CLÍNICO GERAL PLANTONISTA	47

MÉDICO CLÍNICO GERAL	69
MÉDICO CLÍNICO GERAL REGIME CLT POR HORA - CONTRATO	49
MÉDICO GINECO OBSTETRA	33
MÉDICO MEDICINA INTENSIVA	3
MÉDICO NA ÁREA DE ATENÇÃO PRIMÁRIA A SAÚDE	47
MÉDICO NEUROCIRURGIÃO	7
MÉDICO NEUROLOGISTA GERAL	2
MÉDICO ORTOPEDISTA PEDIÁTRICO	3
MÉDICO ORTOPEDISTA GERAL	23
MÉDICO ORTOPEDISTA GERAL REGIME CLT SALÁRIO FIXO - CONTRATO	2
MÉDICO OTORRINO	2
MÉDICO PATOLOGISTA	1
MÉDICO PEDIATRA	30
MÉDICO PEDIATRA REGIME CLT POR HORA - CONTRATO	9
MÉDICO PLANTONISTA SIATE	3
MÉDICO PSF	12
MÉDICO SAÚDE PÚB. E VIGILÂNCIA EPIDEMIO REGIME CLT SALÁRIO FIXO - CONTRATO	1
MÉDICO UROLOGISTA	4
MÉDICO VETERINÁRIO	5
MOTORISTA	91
NUTRICIONISTA	14
OFICIAL DE OBRAS E MANUTENÇÃO	3
PREPARADOR DE ALIMENTAÇÃO	2
PSICÓLOGO	27
RECEPCIONISTA	3
SECRETÁRIO MUNICIPAL DE SAÚDE	1
SERVENTE FEMININO	82
SERVENTE MASCULINO	2
TÉC. APAR. ODONTOLÓGICOS	1
TÉCNICO EM CONTABILIDADE	1
TÉCNICO EM ENFERMAGEM	395
TÉCNICO EM LABORATÓRIO	16
TÉCNICO EM RADIOLOGIA	36
TÉCNICO EM SANEAMENTO	24
TÉCNICO EM SEGURANÇA DO TRABALHO	1
TÉCNICO HIGIENE DENTAL	6
TERAPEUTA OCUPACIONAL	1
TOTAL	2287

FONTE: RH SEMS

NOTA 1: Somente servidores na Folha de Pagamento da SEMS estão apresentados neste quadro.

NOTA 2: São 150 Residentes (Escola de Saúde Pública Municipal) e 01 Bolsista (Programa Mais Médicos)

5 REALIZAÇÕES DA PROGRAMAÇÃO ANUAL DE SAÚDE 2018

DIRETRIZ 1: Fortalecimento da Atenção Primária em Saúde

OBJETIVO: Fortalecer as ações e a ampliar o número de serviços, promovendo a universalidade do acesso, integralidade e a equidade na Atenção Primária em Saúde (APS)

	AÇÕES	META	Linha de Base	INDICADOR para Monitoramento e Avaliação da Meta	RESPONSÁVEL	RESULTADO DOS INDICADORES PARA 2018	OBSERVAÇÕES
4	<p>Contratar pessoal para aumento de vagas (médicos, fisioterapeutas, dentistas, enfermeiros, administrativos para a recepção e Agentes Comunitários de Saúde - ACS), para ampliação das equipes da Estratégia Saúde da Família (ESF), inclusive na área rural; ou seja, criar equipes de Estratégia de Saúde em número adequado para cada área ou assegurando o número adequado de profissionais concursados em todas as equipes em consonância com as normativas do MS, chegando a cobertura de 85% (oitenta e cinco por cento) da população e adequar o quadro de servidores (equipe multiprofissional) na assistência, considerando a demanda local e a realidade de cada serviço. (Proposta nº 3 da 12ª Conferência de Saúde + Plano Estadual de Saúde 2016-2019 - 7.1.1)</p>	<p>Realizar chamamento ou remanejamento de profissionais para atuação na área da Atenção Primária em Saúde</p>	-	<p>Número de profissionais da Atenção Primária em Saúde chamados por concurso público ou remanejados</p>	<p>Recursos Humanos SEMS</p>	<p>90 profissionais (REALIZADO)</p>	<p>Foram 07 atendentes de consultório dentário; 10 auxiliares de enfermagem; 18 auxiliares de serviços de saúde; 03 enfermeiros; 04 farmacêuticos bioquímicos; 01 técnico em enfermagem; e 47 médicos.</p>
5	<p>Implantar o Núcleo de Apoio a Saúde da Família (NASF), em número recomendado pelo MS com participação de todos os profissionais exigidos pelo MS (médicos, enfermeiros, psicólogos, fisioterapeutas entre outros) e focando no matriciamento nas seguintes especialidades: cardiologia, urologia, psiquiatria, geriatria, pediatria e ginecologia. (Proposta nº 4 da 12ª Conferência de Saúde)</p>	<p>Implantar mais 2 equipes de NASF</p>	<p>2017 (1)</p>	<p>Número de equipes do NASF implantadas</p>	<p>DAPES</p>	<p>1 Equipe Implantada (REALIZADO)</p>	<p>Equipe NASF implantada DATASUS INE 0001643002, no mês de maio de 2018, na região da UBS São Marcos.</p>

9	Garantir a implantação das práticas integrativas complementares para acrescentar atendimento preventivo e terapêutico ao usuário da Estratégia de Saúde da Família, conforme preconiza o MS (exemplo: auriculoterapia, plantas verdes, acupuntura e outras práticas). (Proposta nº 9 da 12ª Conferência de Saúde)	9.1	Elaborar um Plano de Implantação das Práticas Integrativas Complementares (PIC) na Atenção Básica em Saúde para Auriculoterapia	-	Plano de Implantação das Práticas Integrativas Complementares (PIC) na Atenção Básica em Saúde para Auriculoterapia aprovado pelo CMS/SJP	DAPES	REALIZADO	Apresentado ao CMS/SJP em 05/12/2017 - Aprovado por meio de Resolução nº 66, de 07 de dezembro de 20147
		9.2	Disponibilizar capacitação bianual em Auriculoterapia	-	Número de capacitações em Auriculoterapia realizadas	DAPES	01 capacitação (REALIZADO)	Capacitação oferecida aos servidores em auriculoterapia realizada em 28/11/18
		9.3	Confeccionar um Plano de Implantação das Práticas Integrativas Complementares (PIC) na Atenção Básica em Saúde para Acupuntura	-	Plano de Implantação das Práticas Integrativas Complementares (PIC) na Atenção Básica em Saúde para Acupuntura aprovado pelo CMS/SJP	DAPES	REALIZADO	Apresentado ao CMS/SJP em 05/12/2017 - Aprovado por meio de Resolução nº 66, de 07 de dezembro de 20147
		9.4	Disponibilizar capacitação bianual em Acupuntura aos profissionais de saúde municipais	-	Número de capacitações em Acupuntura realizadas	DAPES	01 capacitação (REALIZADO)	Capacitação oferecida aos servidores em Medicina Tradicional Chinesa, acupuntura, realizada em 28/11/18
11	Eliminar a precarização do vínculo funcional e constante rotatividade dos Médicos da Estratégia Saúde da Família (ESF). (Plano Operativo 2016)	11.1	Realizar o chamamento por concurso público de 36 médicos para a ESF	-	Número de médicos chamados por meio de concurso público	Recursos Humanos SEMS	47 médicos (REALIZADO)	Foram convocados 200 médicos na área de atenção primária à saúde, destes, 46 solicitaram final de lista, 107 não se apresentaram e 47 foram nomeados

12	Desenvolvimento de estratégias para prevenção das doenças e condições prevalentes na população idosa. (Plano Estadual de Saúde 2016-2019 - 6.1.1)	12.1	Reduzir a taxa de mortalidade prematura (de 30 a 69 anos) em relação a 2015.	2015 (352,10)	Taxa de mortalidade prematura (de 30 a 69 anos) pelo conjunto das quatro principais doenças crônicas não transmissíveis (do aparelho circulatório, câncer, diabetes e respiratórias crônicas) por 100 mil habitantes nessa faixa etária reduzida	DAPES	340,26 (REALIZADO)	As ações para reduzir esta taxa estão na implantação da RAISI por meio do COMESP - ambulatório de geriatria. Capacitação dos profissionais enfermeiros e médicos para a aplicação da Avaliação Multidimensional do Idoso na APS. Capacitação para os ACS para a investigação e orientação do calendário vacinal dos idosos. Estímulo ao desenvolvimento de atividades/ grupos para idosos robustos com o objetivo de manter o envelhecimento ativo e saudável. Treinamento para estratificar e captar o mais precoce possível os idosos frágeis e em risco de fragilização.
13	Realizar monitoramento das causas de internamento da população residente do município e gerar estratégias de ação. (Plano Estadual de Saúde 2016-2019 - 7.1.2)	13.1	Manter as internações por causas sensíveis a Atenção Primária em 28% ou menos	2016 (28,68%)	Proporção de internações por causas sensíveis a Atenção Primária.	DAPES	12% (REALIZADO)	FONTE - Tabwin 2018: 1º Aparelho circulatório, 2º Aparelho Respiratório, 3º Doenças Endócrino, 4º Aparelho Digestivo
14	Realizar campanhas de realização de coleta de citopatológico e monitorar os resultados dos exames. (Plano Estadual de Saúde 2016-2019 - 7.1.3)	14.1	Atingir a razão de exames citopatológicos do colo de útero em 0,50 até 2021, na população-alvo (SISPACTO 2017).	2016 (0,41)	Razão entre exames citopatológicos do colo do útero (faixa etária de 25 a 64 anos).	DAPES	0,44 (REALIZADO)	
15	Monitorar a razão de mamografias realizadas na população alvo e realizar monitoramento dos resultados dos exames de mamografia. (Plano Estadual de Saúde 2016-2019 - 7.1.4)	15.1	Manter a razão de mamografias realizadas na população alvo em 0,41 ao ano (SISPACTO 2017).	2016 (0,42)	Razão entre mamografias realizadas nas mulheres (faixa etária de 50 a 69 anos).	DAPES	0,42 (REALIZADO)	

16	Realizar adesão das Unidades de Saúde ao Processo de Tutoria da SESA-PR. (Plano Estadual de Saúde 2016-2019 - 7.1.5)	16.1	Realizar adesão das Unidades de Saúde ao Processo de Tutoria da SESA-PR.	-	Adesão das Unidades de Saúde ao Processo de Tutoria da SESA-PR realizada.	DAPES	REALIZADO	Todas as unidades estão inseridas no processo, pois assinaram a adesão tal como nossos gestores. Estamos aguardando um retorno da SESA-PR que irá dar andamento nas avaliações que deveriam ter iniciado em dezembro de 2018
17	Promoção da intersectorialidade no desenvolvimento de ações de monitoramento da situação alimentar e nutricional através do Programa Bolsa Família. (Plano Estadual de Saúde 2016-2019 - 9.1.2)	17.1	Manter reuniões intersectoriais do Programa Bolsa Família	-	Número de reuniões intersectoriais do Programa Bolsa Família realizadas	DAPES	04 reuniões (REALIZADO)	Datas das Reuniões: 01/03/2018; 18/07/2018; 29/10/2018; 18/12/2018
		17.2	Manter em 80% ou mais o acompanhamento das condicionalidades do Programa Bolsa Família.	2016 (80%)	Percentual de cobertura de acompanhamento das condicionalidades do Programa Bolsa Família.	DAPES	78,09% (Realizado Parcialmente)	Da estimativa de 15.659, foram acompanhados 12.228 beneficiários, não atingido a meta por problemas no Sistema BFA.
18	Promoção da intersectorialidade no desenvolvimento de ações de monitoramento da situação alimentar e nutricional através do Programa Leite das Crianças. (Plano Estadual de Saúde 2016-2019 - 9.1.3)	18.1	Ampliar para 50% de acompanhamento nutricional das crianças beneficiárias pelo Programa Leite das Crianças.	2016 (30,68%)	Percentual de cobertura de acompanhamento nutricional das crianças beneficiárias pelo Programa Leite das Crianças.	DAPES	56,68% (REALIZADO)	Da estimativa de 1.847 crianças, foram acompanhadas 1.047 crianças.

19	Reestruturar as Unidades Básicas de Saúde em Redes (Plano de Governo)	19.1	Reorganizar as UBSs em redes: Unidades de referência de grande porte nas maiores regiões.	-	Unidades de referência de grande porte nas maiores regiões reorganizadas em redes	DAPES	REALIZADO	Unidades dimensionadas por porte, utilizando como referência a portaria do MS. (PORTARIA Nº 340, DE 4 DE MARÇO DE 2013) e mapa de dimensão geográfica com estimativa de famílias cadastradas por região (fonte coordenadores e ACS) assim, fica definido que as unidades têm 4 (quatro) diferentes portes. Este planejamento leva em conta a definição da área física mínima, bem como a estrutura de pessoal que irá compor as equipes. Ainda, as unidades de porte IV podem vir a ser Unidades de Referência - atendimentos de demanda, devido ao número populacional e volume de procedimentos realizados
21	Necessidade de salas de fisioterapia que comportem a demanda de pacientes idosos, Pessoas com Deficiência, pacientes pós-cirúrgicos, amputados, pacientes com sequelas de Acidente Vascular Cerebral e doenças crônicas degenerativas (exemplo: Artrose).	21.1	Construir, ampliar, reformar e ou readequar Salas de atendimento de fisioterapia	-	Número de salas de fisioterapia construídas, ampliadas, reformadas e ou readequadas	DAPES	02 salas (REALIZADO)	Ampliação da sala de atendimento na UBS Quississana e Reforma na UBS São Marcos

DIRETRIZ 2: Qualificação da Rede Mãe São-Joseense

OBJETIVO: Organizar e qualificar a atenção materno-infantil

AÇÕES	META	Linha de Base	INDICADOR para Monitoramento e Avaliação da Meta	RESPONSÁVEL	RESULTADO DOS INDICADORES PARA 2018	OBSERVAÇÕES		
1	Reforma da Maternidade, com ar condicionado nos quartos, pintura, troca de janelas e vidros, manutenção de portas e trincos. Banheiro exclusivo na Unidade Mãe Canguru com chuveiro. (Proposta nº 10 da 12ª Conferência de Saúde)	1.1	Reformar todas as enfermarias da Maternidade (pintura, troca de janelas e vidro, elétrica, portas e trincos e torneiras)	-	Todas as enfermarias da Maternidade reformadas (pintura, troca de janelas e vidro, elétrica, portas e trincos e torneiras)	HMMSJP	80% das enfermarias reformadas (Realizado Parcialmente)	Reforma da maternidade iniciou em março de 2018, realizou-se: pintura interna, manutenção das janelas, troca dos trincos das portas, adequação de sala da prescrição médica para liberação de consultório para atendimento de alto risco de pediatria. Pendências: troca da rede elétrica, término dos demais ambientes (20%) com pintura, manutenção das janelas, torneiras, etc.). Sugere-se reinserção na PAS 2019.
		1.3	Instalar chuveiro na Unidade Mãe Canguru	-	Chuveiro na Unidade Mãe Canguru instalado	HMMSJP	Não Realizado	Aguarda-se a liberação da verba estadual para o cumprimento deste item, pois se trata de reestruturação física do espaço. Sugere-se reinserção na PAS 2019.

2	Atendimento Hospitalar: Classificação de Risco no Pré-Parto; orientação diária das puérperas com roda de conversa na pré-alta; contato pele a pele Mãe-Bebê na primeira hora; protocolo e treinamento da equipe multiprofissional. (Proposta nº 11 da 12ª Conferência de Saúde)	2.4	Realizar treinamento da equipe multiprofissional anualmente quanto a orientação diária das puérperas com orientação ou Roda de Conversa na pré-alta; contato pele a pele Mãe-Bebê na primeira hora.	-	Treinamento da equipe multiprofissional anualmente quanto a orientação diária das puérperas com orientação ou Roda de Conversa na pré-alta; contato pele a pele Mãe-Bebê na primeira hora realizado	HMMSJP	Realizado Parcialmente	66% das ações realizadas. Foi implementado em fevereiro de 2018 normativa interna sobre contato pele a pele, realizou-se aulas ministradas por médica pediatra aos profissionais médicos e de enfermagem. A orientação pré-alta é realizada a beira leito pela equipe do banco de leite. Pendências: roda de conversa, necessário adequação de espaço físico.
		2.6	Implantar modelo de medida de qualidade da atenção à saúde materna (<i>NearMiss</i> Materno) para fortalecimento do Núcleo de Segurança do Paciente	-	Modelo de medida de qualidade da atenção à saúde materna (<i>NearMiss</i> Materno) implantado	HMMSJP	REALIZADO	<i>NearMiss</i> Materno, foi implantado em julho de 2018, houveram 09 notificações. Realizou-se treinamento da equipe de enfermagem do Alojamento Conjunto e do Centro obstétrico. Os casos notificados são encaminhados para o estado e o feedback enviado à Coordenação da Saúde da Mulher - SEMS, para que ocorra correção das ações pertinentes aos eventos adversos nos diferentes âmbitos assistenciais.
3	Atendimento da Unidade de Saúde: Fortalecer o Programa de pré-natal com orientação para as gestantes e capacitação da equipe multiprofissional com base nos protocolos e estratificação de risco. (Proposta nº 12 da 12ª Conferência de Saúde)	3.1	Realizar capacitação anual quanto ao Protocolo Mãe São-Joseense com a equipe multiprofissional das Unidades de Saúde	-	Capacitação anual quanto ao Protocolo Mãe São Joseense com a equipe multiprofissional das Unidades de Saúde realizada	DAPES	REALIZADO	Capacitação anual realizada em 27/06/2018 na Escola de Saúde Pública do Paraná. Após, capacitação in loco nas UBS.

4	Planejamento Familiar: Divulgação nas equipes de Saúde da Família dos fluxos de métodos cirúrgicos de esterilização já existentes além do Ambulatório de Planejamento Familiar. (Proposta nº 13 da 12ª Conferência de Saúde)	4.2	Realizar capacitação anual com a equipe multiprofissional das Unidades de Saúde referente a fluxos de métodos cirúrgicos de esterilização e métodos não cirúrgicos disponíveis no sistema SUS	-	Capacitação anual com a equipe multiprofissional das Unidades de Saúde referente a fluxos de métodos cirúrgicos de esterilização e métodos não cirúrgicos disponíveis no sistema SUS realizada	DAPES	REALIZADO	Capacitação anual realizada em 27/09/2018 no SESC SJP.
5	Viabilizar o funcionamento do Banco de Leite Materno Municipal. (Proposta nº 14 da 12ª Conferência de Saúde)	5.1	Viabilizar o funcionamento do Banco de Leite Materno Municipal com Licença Sanitária	-	Funcionamento do Banco de Leite Materno Municipal com licença sanitária viabilizado	HMMSJP	REALIZADO	Licença Sanitária vigente.
6	Ultrassonografia: Priorizar o exame no primeiro trimestre de gestação. (Proposta nº 15 da 12ª Conferência de Saúde)	6.1	Revisar o Protocolo da Rede Mãe São-Joseense quanto a realização de ultrassonografias	-	Protocolo da Rede Mãe São-Joseense revisado	DAPES	Realizado Parcialmente	Atualmente, o pré-natal segue a Linha Guia Mãe Paranaense. Foi realizada revisão do protocolo pelo Setor de Saúde da Mulher, no entanto, ainda há necessidade de revisão conjunta com o HMMSJP. Sugere-se reinserção na PAS 2019.
7	Exames Laboratoriais: priorizar a realização dos exames para todas as gestantes do município em tempo hábil. (Proposta nº 16 da 12ª Conferência de Saúde)	7.1	Garantir a oferta de exames laboratoriais para 100% das gestantes registradas no SISPRENATALWEB	-	Porcentagem das gestantes registradas no SISPRENATALWEB que realizaram exames laboratoriais	DAPES	100 % (REALIZADO)	
8	Realizar captação precoce até 12ª semana, busca ativa de gestantes faltosas, monitoramento intensivo das gestantes de risco e inscrever as gestantes no SISPRENATAL. (Plano Estadual de Saúde 2016-2019 - 1.1.1)	8.1	Ampliar para 85% das gestantes do SUS com 7 ou mais consultas de pré-natal.	2016 (81,26%)	Proporção de gestantes do SUS com 7 ou mais consultas de pré-natal.	DAPES	82,80% (REALIZADO)	

9	Implementação de planejamento familiar e educação em saúde desenvolvendo ações com vistas à redução de taxa de cesariana. (Plano Estadual de Saúde 2016-2019 - 1.1.6)	9.1	Continuar implementando boas práticas de promoção do parto normal (gestantes SUS), mantendo a proporção de parto normal acima dos indicadores do Estado (2014: 36,42%) e Federal.	2016 (47%)	Proporção de parto normal em gestantes do SUS acima do indicador do Estado	HMMSJP	REALIZADO	Taxa de Parto Normal está em 66%, acima da média Estadual.
10	Necessidade de qualificação dos processos quanto ao atendimento e atividades desenvolvidas na Maternidade Municipal	10.1	Aderir a iniciativa Hospital Amigo da Criança	-	Adesão a iniciativa Hospital Amigo da Criança realizada	HMMSJP	Não Realizado	Aguardando parecer jurídico, um dos critérios de avaliação para dar início ao processo de habilitação à este título é a ausência de processo de sindicância em aberto, relacionado ao atendimento materno infantil, ou condenação processual em trânsito julgado nos últimos 02 anos. Sugere-se reinserção na PAS 2020.

DIRETRIZ 3: Qualificação da Rede de Urgência e Emergência

OBJETIVO: Garantir acesso qualificado dos pacientes em situação de urgência e emergência.

AÇÕES	META	Linha de Base	INDICADOR para Monitoramento e Avaliação da Meta	RESPONSÁVEL	RESULTADO DOS INDICADORES PARA 2018	OBSERVAÇÕES		
2	Manter o Pronto-Socorro do HMMSJP, garantindo a manutenção dos serviços de Urgência e Emergência. (Proposta nº 19 da 12ª Conferência de Saúde)	2.1	Manter o Pronto-Socorro do HMMSJP aberto garantindo a manutenção dos serviços de Urgência e Emergência (Baixa e Média Complexidade).	-	Pronto-Socorro do HMMSJP aberto garantindo a manutenção dos serviços de Urgência e Emergência (Média Complexidade) mantido.	HMMSJP	REALIZADO	Pronto Socorro em funcionamento 24horas/dia
3	Garantir o ambiente seguro para os trabalhadores e usuários de urgência e emergência, livre de agressão verbal, moral, psicológica e física, com presença 24 horas da Guarda Municipal, nos serviços de Urgência e Emergência. (Proposta nº 23 da 12ª Conferência de Saúde)	3.1	Realizar estudo para presença 24 horas da Guarda Municipal, nos serviços de Urgência e Emergência.	-	Estudo para presença 24 horas da Guarda Municipal, nos serviços de Urgência e Emergência realizado e apresentado ao CMS/SJP	SEMS	Realizado Parcialmente	Estudo para presença 24 horas da Guarda Municipal na UPA e HMMSJP realizado. Pendência: Apresentação ao Prefeito e ao CMS/SJP. Sugere-se reinserção na PAS 2019.

DIRETRIZ 4: Fortalecimento da Rede de Atenção à Saúde Mental

OBJETIVO: Efetivar o cuidado à saúde mental

AÇÕES	META	Linha de Base	INDICADOR para Monitoramento e Avaliação da Meta	RESPONSÁVEL	RESULTADO DOS INDICADORES PARA 2018	OBSERVAÇÕES		
1	Valorizar e capacitar os profissionais da saúde mental e profissionais de apoio, fortalecendo os CAPSs com aumento da equipe interdisciplinar incluindo terapeutas ocupacionais, educador físico, musicoterapeuta, e entre outros, aumentar o quadro de psiquiatras, psicólogos, assistentes sociais e etc. (Proposta nº 24 da 12ª Conferência de Saúde)	1.1	Realizar capacitação anual em saúde mental	-	Número de capacitações realizadas	DAPES	24 capacitações (REALIZADO)	A partir do mês de maio de 2018 foram realizadas atividades mensais com a equipe dos CAPS com a finalidade de valorizar a equipe.
		1.2	Realizar chamamento de profissionais da área de saúde mental	-	Número de profissionais da área de saúde mental chamados por concurso público	Recursos Humanos SEMS	5 Médicos Psiquiatras contratados por hora (Realizado Parcialmente)	05 Credenciamento de médicos psiquiatras por chamamento público e oferta de 02 psiquiatras atendendo no CEP (Linha Guia). Concurso público em andamento (Edital 360/2019).
2	Realizar matriciamento em saúde mental através dos CAPS nas UBSs não contempladas pelo NASF, incluindo as UPAs e Hospital, por equipe multidisciplinar (psicólogo, psiquiatra, assistente social e enfermeiro). (Proposta nº 25 da 12ª Conferência de Saúde)	2.1	Mínimo de 36 (trinta e seis) ações de Matriciamento realizadas pelos CAPSs com equipes de Atenção Básica	-	Número de ações de Matriciamento realizadas pelos CAPSs com equipes de Atenção Básica realizadas	DAPES	7 matriciamentos (Realizado Parcialmente)	Foram realizados 06 matriciamentos pelo CAPS Infantil e 01 matriciamento pelo CAPS TM. Há dificuldade na contratação de psiquiatras e equipes reduzidas nos CAPS, não foi possível viabilizar plenamente essa atividade, concurso público em andamento (Edital 360/2019).

5	Elaborar e implementar o protocolo de atendimento do paciente de saúde mental, garantindo a sua divulgação, ratificando seu conteúdo e promovendo a capacitação contínua de todos os profissionais envolvidos (toda rede de atenção em saúde mental). (Proposta nº 29 da 12ª Conferência de Saúde)	5.1	Elaborar e implementar o protocolo de atendimento do paciente de saúde mental, conforme Linha Guia da SESA-PR	-	Protocolo de atendimento do paciente de saúde mental, conforme Linha Guia da SESA-PR elaborado e implementado	DAPES	REALIZADO	Protocolo implementado em Dezembro de 2017 e colocado em prática em fevereiro de 2018
		5.2	Realizar capacitação anual do protocolo de atendimento do paciente de saúde mental	-	Número de capacitações realizadas	DAPES	26 Capacitações (REALIZADO)	Todas as UBS foram capacitadas para realizar a Estratificação em saúde mental.
6	Implantar e garantir grupos de apoio em saúde mental à família / comunidade / cuidadores nas UBSs visando o esclarecimento, conscientização e sensibilização desses grupos. (Proposta nº 30 da 12ª Conferência de Saúde)	6.1	Realizar ações de promoção em saúde mental e prevenção de agravos	-	Número de ações de promoção em saúde mental e prevenção de agravos realizadas	DAPES	12 ações contínuas (REALIZADO)	Nos CAPS acontecem os seguintes grupos: Oficinas Terapêuticas (culinária, artesanato, horta, brincar); Grupos Psicoterapêuticos; Grupos de Redução de Danos; Grupos Familiares sobre Saúde Mental; Grupos de Apoio e Orientação a familiares de pacientes com dependência química; Grupos de Jogos e Brincadeiras; Grupos de Habilidades Sociais; Grupos de Saúde; Grupos de Auto-Expressão; Grupos de Transferência
7	Fortalecer ações de Saúde Mental (Plano de Governo)	7.1	Apoiar a criação do Conselho Municipal de Políticas Públicas Sobre Drogas	-	Conselho Municipal de Políticas Públicas Sobre Drogas criado	DAPES	Realizado Parcialmente	Em processo de finalização em parceria com o Gabinete de Gestão Integrada - GGI - (Projeto de Lei de Criação em análise na Procuradoria Geral do Município - PGM). Sugere-se reinserção na PAS 2019.
8	Firmar contratos com Comunidades e Residências Terapêuticas para tratamento de pacientes com quadro de dependência química e transtornos mentais graves	8.1	Manter contratação por meio de chamamento público ou procedimento licitatório de Comunidades Terapêuticas para pacientes com quadro de dependência química	-	Contratação de Comunidades Terapêuticas realizada	DAPES	REALIZADO	Convênio firmado com duas Comunidade terapêuticas, Fazendo a Diferença (FAZDI) e Nova Jornada, totalizando 23 vagas masculinas
		8.2	Manter contratação por meio de chamamento público ou procedimento licitatório de Residência Terapêutica para pacientes com quadro de transtornos mentais graves	-	Contratação de Residência Terapêutica realizada	DAPES	REALIZADO	Contratação do Pequeno Aconchego e Lar São José, totalizando 23 vagas para pacientes

DIRETRIZ 5: Fortalecimento da Rede de Saúde Bucal

OBJETIVO: Organizar, de maneira articulada e resolutiva, a atenção à saúde bucal por meio de ações de promoção da saúde, prevenção e controle de doenças bucais.

AÇÕES	META	Linha de Base	INDICADOR para Monitoramento e Avaliação da Meta	RESPONSÁVEL	RESULTADO DOS INDICADORES PARA 2018	OBSERVAÇÕES
<p>1</p> <p>Descentralizar os serviços de odontologia especializada para bairros e regiões com aumento da oferta de número de consultas e exames (Exemplo: várias especialidades, em especial endodontia - tratamento de canal). (Proposta nº 31 da 12ª Conferência de Saúde)</p>	<p>1.1</p> <p>Realizar matriciamento de odontologia especializada referente a endodontia, odonto pediatria, cirurgia, pessoa com necessidades especiais e periodontia</p>	-	<p>Número de matriciamento de odontologia especializada referente a endodontia, odonto pediatria, cirurgia, pessoa com necessidades especiais e periodontia realizados</p>	DAPES	2 matriciamentos (REALIZADO)	<p>Foram realizados dois matriciamentos para a Rede de Saúde em Saúde Bucal nas especialidades de: Pessoas com Necessidades Especiais – PNE e Radiologia.</p>
<p>2</p> <p>Aumentar o número de vagas com adequação da infraestrutura de acordo com a população local e com o aumento do número de Equipe de Saúde Bucal (auxiliar, técnica de saúde bucal e cirurgiões dentistas) por meio de concurso público e/ou dobra de horário de acordo com Política Nacional de Atenção Básica, para atingir 50% a cobertura populacional por meio de Equipes de Saúde Bucal inseridas em equipes da Estratégia Saúde da Família (ESF) até 2021. (Proposta nº 32 da 12ª Conferência de Saúde + Plano Estadual de Saúde 2016-2019 - 4.1.1)</p>	<p>2.4</p> <p>Realizar estudo quanto a possibilidade dobra de horário do cirurgião dentista, de acordo com Política Nacional de Atenção Básica</p>	-	<p>Estudo quanto a possibilidade dobra de horário do cirurgião dentista, de acordo com Política Nacional de Atenção Básica apresentado ao CMS/SJP</p>	DAPES	Realizado Parcialmente	<p>Foi elaborado Estudo Comparativo entre a dobra de jornada de Cirurgião-Dentista (CD) e o chamamento de CD/20 horas semanais, por meio de concurso público que já foi avaliado pelo Colegiado do DAS. Pendências: Avaliação do Secretário de Saúde e Conselho Municipal de Saúde.</p>
<p>4</p> <p>Promover e dar condições de prevenção nas escolas públicas, privadas, centros comunitários e eventos realizados pela Prefeitura de acordo com a equipe de saúde bucal local em que estes estão inseridos. (Proposta nº 34 da 12ª Conferência de Saúde)</p>	<p>4.1</p> <p>Realizar campanhas de Educação em Saúde Bucal nas escolas municipais e estaduais</p>	-	<p>Número de campanhas de Educação em Saúde Bucal nas escolas municipais e estaduais</p>	DAPES	91 campanhas (REALIZADO)	<p>Programa de Bochechos com Flúor nas escolas: Adesão de 100% (61 escolas municipais) e 03 . Escolas Estaduais. Escolas pactuadas no Programa Saúde na Escola: Escolas Municipais: 15; Escolas Estaduais: 02; CMEI: 10.</p>

5	Padronizar os processos de compra e análise de material por meio de equipe técnica visando a melhoria da qualidade e evitando a falta de materiais de consumo e suprimentos. (Proposta nº 35 da 12ª Conferência de Saúde)	5.2	Divulgar o processo de avaliação da qualidade do material odontológico a equipe de saúde bucal	-	Número de encaminhamento de materiais odontológicos pelos profissionais de saúde bucal	DAPES	9 encaminhamentos (REALIZADO)	Elaboração e Disponibilização na Rede de Saúde Bucal o "Laudo Técnico de Materiais e Equipamentos", criada comissão de avaliação dos laudos e troca de materiais odontológicos.
7	Buscar fortalecimento e ampliação das parcerias com instituições de ensino superior e entidades, bem como realizar mutirões para diminuir as filas de espera. (Proposta nº 37 da 12ª Conferência de Saúde)	7.2	Realizar mutirões de prevenção e promoção em saúde bucal	-	Número de mutirões de prevenção e promoção em saúde bucal realizados	DAPES	12 mutirões (REALIZADO)	10 Mutirões de Endodontia: Foram realizados, uma vez por mês, aos sábados, no período de março/2018 a dezembro/2018, mutirões de Endodontia para avaliações e tratamentos endodônticos. E, 02 Campanhas de Prevenção de Câncer Bucal: dia 05 de abril de 2018 e do dia 06 ao dia 10 de novembro de 2018 em todas as 26 Unidades Básicas de Saúde do Município.
8	Mudança de processo de trabalho da odontologia na Atenção Primária em Saúde. (Plano Estadual de Saúde 2016-2019 - 4.1.2)	8.1	Reduzir em 10% o percentual de exodontia em relação aos procedimentos restauradores até 2021.	20176 (5,51%)	Proporção de exodontias sobre procedimentos restauradores.	DAPES	2,74% (REALIZADO)	Foi realizado o cálculo da proporção de exodontias sobre os demais procedimentos odontológicos, no ano de 2018, obtendo-se um total de 2,74%. Total de 258.036 procedimentos e 7.085 total de exodontias.

DIRETRIZ 6: Implantação da Rede de Saúde do Idoso

OBJETIVO: Estruturar a atenção integral e integrada à saúde da pessoa idosa.

AÇÕES	META	Linha de Base	INDICADOR para Monitoramento e Avaliação da Meta	RESPONSÁVEL	RESULTADO DOS INDICADORES PARA 2018	OBSERVAÇÕES		
1	Priorizar os agendamentos de consultas e exames, agendamento por telefone e outras mídias disponíveis a população. (Proposta nº 38 da 12ª Conferência de Saúde)	1.1	Realizar reuniões com as Chefias e Coordenações dos Serviços de saúde municipal para o garantimento e sensibilização quanto a prioridade dos idosos	-	Número de reuniões com as Chefias e Coordenações dos Serviços de saúde municipal para o garantimento e sensibilização quanto a prioridade dos idosos realizadas	DAPES	07 reuniões (REALIZADO)	Foram realizadas três reuniões com a chefia (Datas: 22/03/18 - 24/05/2018 - 22/10/2018) e quatro com as coordenações dos serviços de saúde (Datas: 09/04/18 - 22/08/18 - 30/10/18 - 05/12/18)
2	Priorizar e melhorar o atendimento a saúde do idoso quanto ao respeito aos direitos, atendimento rápido (aspecto físico e psicológico) e encaminhamento a especialidades e exames com urgência e observação efetiva e priorização do atendimento aos idosos, com lugares demarcados visualmente em todas as unidades do sistema do município em cumprimento ao estatuto dos idosos. (Proposta nº 39 da 12ª Conferência de Saúde + Plano Estadual de Saúde 2016-2019 - 6.1.3)	2.2	Realizar capacitação anual com servidores sobre o Estatuto do Idoso	-	Número de capacitações com servidores sobre o Estatuto do Idoso realizadas	DAPES	03 capacitações (REALIZADO)	Foram realizadas duas capacitações com médicos e enfermeiros da Atenção Primária a Saúde, pelo DAS (Datas: 05/07/18 - 23/11/18). E no mês de setembro de 2018 iniciou-se um curso de extensão referente a as Políticas Públicas dos Idosos promovido pela Secretaria de Assistência Social em parceria com as demais Secretarias para os servidores públicos do Município. A previsão de término é em outubro de 2019.

4	Capacitar profissionais da saúde no atendimento de idosos. (Proposta nº 42 da 12ª Conferência de Saúde + PMS 2014-2017)	4.1	Realizar capacitações com profissionais de saúde da rede sobre saúde do idoso	-	Realizar capacitação anual para os profissionais de saúde	DAPES	07 capacitações (REALIZADO)	Foram realizadas sete capacitações com os profissionais da APS (Datas: 05/07/18 - 13/07/18 - 27/08/18 - 24/09/18 - 09/10/18 - 16/10/18 - 05/12/18)
5	Priorizar e ampliar as visitas dos Agentes Comunitários de Saúde (ACS) para pacientes idosos e agilizar o atendimento. (Proposta nº 43 da 12ª Conferência de Saúde)	5.1	Realizar capacitação com os ACSs sobre o envelhecimento ativo	-	Número de capacitações com os ACSs sobre o envelhecimento ativo realizadas	DAPES	02 capacitações (REALIZADO)	Foram realizadas duas capacitações com Agentes Comunitário de Saúde. (Datas: 13/07/18 - 16/10/18)
6	Desenvolvimento de estratégias para prevenção das doenças e condições prevalentes na população idosa. (Plano Estadual de Saúde 2016-2019 - 6.1.2)	6.1	Manter abaixo de 44% as internações por condições sensíveis a Atenção Primária em Saúde, na faixa etária acima de 60 anos.	2016 (44,56%)	Proporção de internações por causas evitáveis, na faixa etária acima de 60 anos.	DAPES	25% (REALIZADO)	As ações para reduzir a taxa de internações por condições sensíveis a APS estão na capacitação dos profissionais enfermeiros e médicos para a aplicação da Avaliação Multidimensional do Idoso na APS. Capacitação para os ACS para a investigação e orientação do calendário vacinal dos idosos. Estímulo ao desenvolvimento de atividades/ grupos para idosos robustos com o objetivo de manter o envelhecimento ativo e saudável. Treinamento para estratificar e captar o mais precoce possível os idosos frágeis e em risco de fragilização.
7	Orientar os cuidadores de pessoas idosas (familiares ou cuidadores) para cuidados em domicílio. (PMS 2014 - 2017)	7.1	Realizar uma campanha anual de orientação para os cuidadores de pessoas idosas.	-	Campanha de orientação para os cuidadores de pessoas idosas realizada	DAPES	01 Campanha (REALIZADO)	Foi realizada uma oficina com cuidadores de idosos moradores das regiões do Guatupê, Ipê e Cristal (Data: 03/09/18)

DIRETRIZ 7: Melhoria do Acesso e do Cuidado às Áreas de Atenção inclusivas e Pessoas com Deficiência (PcD)

OBJETIVO: Articular, nos pontos de atenção à saúde, a promoção, prevenção, assistência, adaptação e reabilitação para pessoas com deficiência.

AÇÕES	META	Linha de Base	INDICADOR para Monitoramento e Avaliação da Meta	RESPONSÁVEL	RESULTADO DOS INDICADORES PARA 2018	OBSERVAÇÕES		
1	Realizar capacitação para as equipes de atendimento quanto à acessibilidade atitudinal para aplicação no acolhimento de pessoas com deficiência e oferecer reforço para as equipes especializadas no atendimento as pessoas portadoras de deficiência nas UBSs. (Proposta nº 45 da 12ª Conferência de Saúde)	1.1	Oferecer capacitação sobre a percepção do outro sem preconceitos, estigmas, estereótipos e discriminações.	-	Capacitação sobre a percepção do outro sem preconceitos, estigmas, estereótipos e discriminações realizada	Escola de Saúde Pública de SJP	REALIZADO	Encontro atendendo seis UBS e perfazendo um total de 350 servidores.
2	Melhorar o acesso nos serviços de saúde a Pessoas com Deficiência (PcD) e equipar todas as UBSs com rampas e barras de proteção, guias rebaixadas das calçadas, banheiros adaptados e disponibilizar cadeiras de rodas em todos os equipamentos de saúde e acesso às UBSs. (Proposta nº 46 da 12ª Conferência de Saúde)	2.1	Realizar avaliação por engenheiro ou arquiteto em 100% dos serviços de saúde quanto a acessibilidade	-	Porcentagem da avaliação realizada pelo engenheiro ou arquiteto nos serviços de saúde	Depto. Técnico ADM SEMS	100% (REALIZADO)	Os 35 estabelecimentos de saúde da Secretaria Municipal de Saúde foram avaliados.
		2.2	Realizar ações de adequação da acessibilidade nos serviços de saúde conforme avaliação feita pelo engenheiro ou arquiteto	-	Número de ações de acessibilidade realizadas nos Serviços de Saúde	Depto. Técnico ADM SEMS	13 ações de acessibilidade (REALIZADO)	Dos 35 estabelecimentos de saúde da Secretaria Municipal de Saúde, 13 receberam obras de adequação quanto à acessibilidade em 2018 (CAPS AD, CAPS i, CEO, UBS Afonso Pena, UBS Agarau, UBS Campina do Taquaral, UBS Campo Largo da Roseira, UBS Cidade Jardim, UBS Malhada, UBS Moradias Trevisan e UBS Veneza..

6	Oferecer maior atenção e apoio à Escola Madre Paulina e Associação de Amigos e Pais dos Excepcionais (APAE). (Proposta nº 51 da 12ª Conferência de Saúde)	6.1	Realizar palestras de educação e capacitação em saúde para pais, alunos e profissionais	-	Palestras de educação e capacitação em saúde para pais, alunos e profissionais realizadas	DAPES	REALIZADO	Credenciamento de 01 fisioterapeuta atendendo a demanda da Escola Madre Paulina e apoio em equipamentos. Iniciado parceria com a SEMED - Educação Especial. Realização da Palestra sobre distrofia Muscular de Duchenne e apresentação do fluxo e protocolo de fisioterapia infantil, oferecida pelo DAS, aos educadores e fisioterapeutas em 28/09/18 no Plenarinho da Câmara Municipal
7	Implementação de ações de prevenção e identificação precoce das deficiências vinculadas ao Teste do Pezinho. (Plano Estadual de Saúde 2016-2019 - 5.1.1)	7.1	Manter Teste do Pezinho em 100% dos nascidos vivos na Maternidade Municipal.	2016 (100%)	Percentual de nascidos vivos que realizaram o Teste do Pezinho.	HMMSJP	REALIZADO	É realizado em 100% dos Nascidos Vivos do HMSJP
8	Implantação de ações de prevenção e identificação precoce das deficiências vinculadas à triagem auditiva. (Plano Estadual de Saúde 2016-2019 - 5.1.2)	8.1	Garantir a oferta do Exame de Emissões Otoacústicas para triagem auditiva aos nascidos vivos na Maternidade Municipal (Lei nº 12.303/2010).	-	Oferta do Exame de Emissões Otoacústicas para triagem auditiva aos nascidos vivos na Maternidade Municipal garantida	HMMSJP	REALIZADO	Superamos o percentual de 90% de Nascidos Vivos triados, realizamos agendamentos para os NV nos finais de semana para realização do exame pós alta já que o serviço não funciona neste período.

DIRETRIZ 8: Melhoria da Atenção Especializada e da Regulação do Acesso aos Serviços do SUS

OBJETIVO: Propiciar o acesso qualificado do paciente ao serviço médico adequado, no tempo oportuno.

AÇÕES		META		Linha de Base	INDICADOR para Monitoramento e Avaliação da Meta	RESPONSÁVEL	RESULTADO DOS INDICADORES PARA 2018	OBSERVAÇÕES
1	Aprimorar o fluxograma de organização, encaminhamento de pacientes e procedimentos dentro da Rede e Sistema de Saúde. (Proposta nº 21 da 12ª Conferência de Saúde)	1.1	Implantar processos, fluxos e protocolos para organização do Sistema de Regulação em Saúde Municipal	-	Número de processos, fluxos e protocolos para organização do Sistema de Regulação em Saúde Municipal implantados	Depto. de Regulação em Saúde SEMS	02 processos (REALIZADO)	Foi realizada a Implantação da Fila de espera Única e Envio de SMS de aviso (mensagem de celular) aos usuários
		1.2	Realizar capacitações para efetivação dos novos processos, fluxos e protocolos do Sistema de Regulação em Saúde Municipal	-	Número de capacitações para efetivação dos novos processos, fluxos e protocolos do Sistema de Regulação em Saúde Municipal realizadas	Depto. de Regulação em Saúde SEMS	01 capacitação (REALIZADO)	Capacitação sobre o fluxo da Fila de Espera Única para as UBS (divididas em 5 grupos), realizada na sede da SEMS
2	Fortalecer a atenção especializada multiprofissional disponibilizando mais profissionais (pediatra, neurologista, cardiologista, reumatologista, oftalmologista, ortopedista, alergologista, endocrinologista, obstetra, ginecologista, hematologista, dermatologista, gastroenterologista, otorrinolaringologista, nefrologista, urologista, psiquiatra, proctologista, psicólogo, terapeuta ocupacional, nutricionista e fisioterapeuta) e exames (Garantir profissionais sendo através de concurso público). (Proposta nº 52 da 12ª Conferência de Saúde)	2.1	Fortalecer a atenção especializada médica multiprofissional por meio do NASF e CEM.	-	Número de médicos especialistas disponibilizados ao NASF e CEM.	DAPES	Realizado Parcialmente	Atendimento em cardiologia na UBS Guatupê e Ambulatório de Pediatria no HMMSJP (médico endócrino, dermat, gastro, neuro e alto risco). Concurso público nº360/2019 em andamento.
		2.2	Realizar chamamento de profissionais não médicos (psicólogo, terapeuta ocupacional, nutricionista e fisioterapeuta) por concurso público	-	Número de profissionais não médicos (psicólogo, terapeuta ocupacional, nutricionista e fisioterapeuta) chamados por concurso público	Recursos Humanos em Saúde SEMS	07 profissionais fisioterapeutas contratados (Realizado Parcialmente)	Foram credenciadas duas clínicas de fisioterapia, além dos 7 profissionais. Está em trâmite a realização de concurso público para estes cargos, através do Edital nº 360/19.

3	Oferecer estrutura para realização de exames especializados na Rede Pública Municipal, assegurando diagnóstico em tempo hábil, extinguindo a formação de fila de espera para consultas, exames e cirurgias eletivas. (Proposta nº 53 da 12ª Conferência de Saúde + Plano de Governo)	3.1	Viabilizar a implantação do Centro de Especialidades do Paraná (CEP) para realização de consultas e exames especializados, conforme Linhas Guia do Estado	-	Implantação do CEP para realização de consultas e exames especializados, conforme Linhas Guia do Estado viabilizada	Depto. de Regulação em Saúde SEMS	REALIZADO	Inauguração do Centro de Especialidades do Paraná (CEP) em 03/04/2018
4	Aumentar a oferta de cirurgias realizadas no Hospital e Maternidade Municipal São José dos Pinhais (HMMSJP) a fim de agilizar o tempo de espera para cirurgias e procedimentos. (Proposta nº 85 da 12ª Conferência de Saúde)	4.1	Realizar estudo da possibilidades de ampliação da oferta de cirurgias eletivas no HMMSJP	-	Estudo da possibilidades de ampliação das cirurgias eletivas no HMMSJP realizado e apresentado ao CMS/SJP	Depto. de Regulação em Saúde SEMS	Realizado Parcialmente	Houve a implementação de procedimentos cirúrgicos não contemplados anteriormente tais como: Cirurgias Otorrinolaringológicas (adenoamigdalectomias) e Cirurgias Urológicas (prostatectomias), mesmo com todas as dificuldades em relação a Recursos Humanos enfrentados pelo nosso Hospital. Ainda, iniciaremos no mês de abril/2019 Cirurgias Oftalmológicas de baixa complexidade (calásio e pterígio). Estudo ainda não apresentado ao CMS/SJP. Sugere-se reinserção na PAS 2019.
5	Viabilizar o aumento de vagas especialidades distribuídas em Curitiba para Região Metropolitana, através do Conselho Municipal de Saúde de São Jose dos Pinhais. (Proposta nº 54 da 12ª Conferência de Saúde)	5.1	Oferecer aos Conselheiros Municipais de Saúde o transporte necessário para atender as reuniões regionais de discussão sobre a distribuição de vagas de especialidades	-	Transporte necessário para atender as reuniões regionais de discussão sobre a distribuição de vagas de especialidades oferecido	SEMS	REALIZADO	
6	Realizar mutirão de exames e consultas com especialistas para diminuir a fila em todas as faixas etárias. (Proposta nº 55 da 12ª Conferência de Saúde)	6.1	Realizar ações para diminuir as filas de exames e consultas com especialistas	-	Número de ações para diminuir as filas de exames e consultas com especialistas	Depto. de Regulação em Saúde SEMS	02 ações (REALIZADO)	Foi realizada a Implantação da Fila de Espera Única e Envio de SMS de aviso (mensagem de celular) aos usuários
7	Ampliar o ambulatório com atendimento especializado de feridas e estomas. (Proposta nº 56 da 12ª Conferência de Saúde)	7.1	Incluir o atendimento de pacientes com estomas no Ambulatório de Feridas	-	Atendimento de pacientes com estomas no Ambulatório de Feridas incluído	DAPES	REALIZADO	São 155 pacientes ostomizados no Município estão em atendimento no Ambulatório de Feridas.

8	<p>Viabilizar investimento em diagnósticos laboratoriais com número adequado bem como sua qualificação do trabalho das equipes laboratoriais. (Não ao fechamento do Laboratório Municipal de Análises Clínicas e a Terceirização de Exames). (Proposta nº 57 da 12ª Conferência de Saúde)</p>	8.1	<p>Realizar estudo da viabilidade de manutenção do Laboratório Municipal</p>	-	<p>Estudo da viabilidade de manutenção do Laboratório Municipal realizado e apresentado ao CMS/SJP</p>	<p>Depto. de Regulação em Saúde SEMS</p>	<p>Realizado Parcialmente</p>	<p>Estamos promovendo uma reorganização de procedimentos e fluxos de trabalho dentro do Laboratório Municipal bem como das Unidades Básicas de Saúde com a intenção de esgotar todas as possibilidades reais de manutenção dos serviços ofertados pelo Laboratório. Considerando que esse processo encontra-se em andamento, solicitamos a prorrogação do prazo para apresentação do estudo. Estudo ainda não apresentado ao CMS/SJP. Sugere-se reinserção na PAS 2019.</p>
---	--	-----	--	---	--	--	-------------------------------	--

DIRETRIZ 9: Fortalecimento da Assistência Farmacêutica

OBJETIVO: Promover o acesso da população são-joseense aos medicamentos contemplados nas políticas públicas e ao cuidado farmacêutico.

AÇÕES		META		Linha de Base	INDICADOR para Monitoramento e Avaliação da Meta	RESPONSÁVEL	RESULTADO DOS INDICADORES PARA 2018	OBSERVAÇÕES
3	Garantir o aporte orçamentário municipal da Assistência Farmacêutica em todos os níveis de atenção (componente básico). (Proposta nº 58 da 12ª Conferência de Saúde)	3.1	Realizar estimativa orçamentária e de gastos da atenção primária, secundária e terciária	-	Estimativa orçamentária e de gastos da atenção primária, secundária e terciária realizada e apresentado ao CMS/SJP	Divisão de Assistência Farmacêutica SEMS	Realizado Parcialmente	Atenção Primária -(C. Municipal - R\$: 3.602,373,99 - C.Estadual e Federal R\$ 2.385,000,00 - Total R\$ 5.987,737,99) / UPA: R\$ 779.296,75/ HMSJP R\$ 1.623.380,93 (Valores em reais, gastos em medicamentos no ano de 2018) - Realinhar data para apresentação no CMS/SJP
		3.2	Realizar levantamento dos gastos com atendimento farmacêutico por meio judicial	-	Levantamento dos gastos com atendimento farmacêutico por meio judicial realizado e apresentado ao CMS/SJP	Divisão de Assistência Farmacêutica SEMS	Realizado Parcialmente	Demanda Judicial - R\$ 241.560,42 (Valores em reais, gastos em medicamentos, no ano de 2018) - Realinhar data para apresentação no CMS/SJP.
4	Criar, ampliar e garantir as condições físicas, estruturais, humanas (farmacêutico e equipe de apoio) e tecnológicas do município para efetivas ações de Assistência Farmacêutica. (Proposta nº 59 da 12ª Conferência de Saúde)	4.2	Estipular requisitos técnicos obrigatórios para garantir a qualidade dos medicamentos	-	Requisitos técnicos obrigatórios para garantir a qualidade dos medicamentos estipulados	Divisão de Assistência Farmacêutica SEMS	REALIZADO	Alinhamento dos Procedimentos Operacionais Padrão no site da Prefeitura, contratação de 13 farmacêuticos, alimentação dos indicadores de processos para acompanhamento das Farmácias Básicas, quadro completo de profissionais farmacêuticos no HMMSJP, instalação de painéis eletrônicos, abertura de 03 novas farmácias básicas.

5	Reorganizar e ampliar a Assistência Farmacêutica com o número adequado de profissionais farmacêuticos, em regime efetivo, inclusive em todas as unidades de dispensação de medicamentos externa e interna de acordo com a Lei 13.021 de 2014, garantindo os medicamentos controlados em todas as Unidades Básicas de Saúde em horário integral de seu funcionamento e garantindo práticas de atenção e clínica farmacêutica. (Proposta nº 60 da 12ª Conferência de Saúde)	5.1	Realizar chamamento ou remanejamento de profissionais farmacêuticos	-	Número de profissionais farmacêuticos chamados ou remanejados	Recursos Humanos SEMS	13 profissionais (REALIZADO)	Profissionais farmacêuticos chamados
		5.2	Descentralizar ações de assistência farmacêutica referentes a Tuberculose, Hanseníase, Toxoplasmose congênita, Parkinson, Tabagismo (Programas Estratégicos do MS) e medicamentos do componente básico dispensados pela Farmácia Especial	-	Número de ações de programas da assistência farmacêutica descentralizados	Divisão de Assistência Farmacêutica SEMS	03 ações (REALIZADO)	Em 2018 foram descentralizadas as ações de Tuberculose, Toxoplasmose congênita e Tabagismo, os pacientes podem retirar os medicamentos referentes a esses programas nas farmácias básicas de sua referência.

6	Garantir a efetiva dispensação de todos os medicamentos padronizados no município, promovendo a facilidade de acesso, uso racional de medicamentos e qualidade de medicamentos. (Proposta nº 61 da 12ª Conferência de Saúde)	6.1	Articular com o setor de abastecimento ações para minimizar os impactos de medicamentos com estoque mínimo ou zero	-	Número de ações para minimizar os impactos de medicamentos com estoque mínimo ou zero articuladas	Divisão de Assistência Farmacêutica SEMS	01 ação (REALIZADO)	Adesão ao Consórcio de Medicamentos Paraná Saúde, o qual concentra as compras de medicamentos para vários municípios, comprando em grande volume, minimizando processos desertados e diminuindo a quantidade de medicamentos com problemas nas compras.
		6.3	Realizar eventos relacionados a promoção do uso racional de medicamentos e boas práticas de prescrição envolvendo a comunidade, prescritores e técnicos da saúde	-	Número de eventos relacionados a promoção do uso racional de medicamentos e boas práticas de prescrição envolvendo a comunidade, prescritores e técnicos da saúde realizados	Divisão de Assistência Farmacêutica SEMS	01 evento (REALIZADO)	Capacitação dos Atendentes de Farmácia
		6.4	Confeccionar e distribuir folders educativos à comunidade	-	Número de folders distribuídos	Divisão de Assistência Farmacêutica SEMS	Não Realizado	No ano de 2018, não havia ata vigente para a confecção dos folders, por isso essa ação foi transferida para 2019. Os folders estão sendo confeccionados no mês de março, para campanhas ao longo de 2019.
7	Inserção do farmacêutico em trabalhos multiprofissionais, garantindo ações educativas e coletivas, envolvendo assuntos relacionados a medicamento, como a informação sobre disponibilidade de medicamentos como o uso racional de medicamentos, descartes de medicamentos vencidos, e programas de reutilização entre outros. (Proposta nº 62 da 12ª Conferência de Saúde)	7.1	Optar pela participação do farmacêutico nas novas implantações de equipes do NASF	-	Número de novas equipes do NASF que conta com profissional farmacêutico	DAPES	1 nova equipe com profissional farmacêutico (REALIZADO)	Dois farmacêuticos inseridos na nova equipe NASF em 2018. Conforme consta no DATASUS, INE 0001643002, na Região da UBS São Marcos.

8	Revisar a Relação Municipal de Medicamentos Essenciais (REMUME), com inclusão e exclusão de medicamentos, oportunizando a participação da sociedade e profissionais técnicos da rede de atenção a saúde, através da consulta pública. (Proposta nº 63 da 12ª Conferência de Saúde)	8.1	Realizar encontros trimestrais com os profissionais farmacêuticos do município, com representante do segmento usuário do Conselho Municipal de Saúde	-	Número de encontros trimestrais com os profissionais farmacêuticos do município, com representante do segmento usuário do Conselho Municipal de Saúde realizados	Divisão de Assistência Farmacêutica SEMS	03 encontros (REALIZADO)	Houve reuniões dos Farmacêuticos nos meses Junho, Agosto, Novembro
10	Adequar (reformular, ampliar ou construir) e organizar as Farmácias Básicas e Especial de Abastecimento Farmacêutico. (Plano Estadual de Saúde 2016-2019 - 14.2.1)	10.1	Estruturar as 06 Farmácias Básicas e 01 Farmácia Especial de Abastecimento Farmacêutico do município.	-	Número de unidades Estruturadas	Divisão de Assistência Farmacêutica SEMS	08 unidades (REALIZADO)	Farmácias mantidas e em funcionamento: Afonso Pena, Guatupê, Martinópolis e São Marcos. Farmácias em funcionamento a partir de 2018: Veneza, Cidade Jardim e Riacho Doce. Farmácia Especial em funcionamento (em reforma).
11	Realização de eventos de capacitação. (Plano Estadual de Saúde 2016-2019 - 14.3.1)	11.1	Capacitar os profissionais envolvidos na Assistência Farmacêutica do município.	-	Número de capacitações realizadas.	Divisão de Assistência Farmacêutica SEMS	04 capacitações (REALIZADO)	Capacitação dos atendentes das Farmácias Básicas, Capacitação dos Farmacêuticos no Fluxo de Tuberculose, Capacitação em Auriculoterapia para Farmacêuticos habilitados, Congresso Paranaense de Saúde Pública e Coletiva

DIRETRIZ 10: Fortalecimento da Vigilância em Saúde (Ambiental, Epidemiológica, Sanitária, e Segurança e Saúde do Trabalhador)

OBJETIVO: Analisar a situação de saúde, identificar e controlar determinantes e condicionantes, riscos e danos à prevenção e promoção da saúde, por meio de ações de vigilância.

AÇÕES	META	Linha de Base	INDICADOR para Monitoramento e Avaliação da Meta	RESPONSÁVEL	RESULTADO DOS INDICADORES PARA 2018	OBSERVAÇÕES
1 Melhorar a divulgação das campanhas de Prevenção e Promoção a Saúde com à parceria da Atenção Primária à Saúde. (Proposta nº 71 da 12ª Conferência de Saúde)	1.1 Realizar campanhas de Prevenção e Promoção a Saúde com à parceria da Atenção Primária à Saúde.	-	Número de Campanhas de Prevenção e Promoção a Saúde realizadas	Depto. de Promoção e Vigilância	12 campanhas (REALIZADO)	Campanhas: Hanseníase, Carnaval (DST), Febre Amarela, Influenza, Prevenção HPV, Hepatites Virais, Pólio e Sarampo, Cobertura Vacinal, Sífilis e AIDS
2 Necessidade de melhoria e modernização dos equipamentos para o trabalho diário em campo	2.1 Adquirir aparelhos de GPS (geoprocessamento), GPS para os veículos automotores e tablets acompanhados de mini impressoras	-	Número de equipamentos adquiridos	Depto. de Promoção e Vigilância	106 tablets (REALIZADO)	Empenhos: 8810/18, 8811/18, 18660/18, 18661/18
3 Número de veículos insuficiente para atender a todas as necessidades municipais de vigilância, inclusive na área rural.	3.1 Adquirir veículos automotores	-	Número de veículos automotores adquiridos	Depto. de Promoção e Vigilância	03 veículos (REALIZADO)	Compra 3 veículos Chevrolet Spin, entrega oficial realizada em janeiro de 2018.

DIRETRIZ 10 - VIGILÂNCIA SANITÁRIA

4	Intensificar as inspeções sanitárias das casas de repouso, garantindo no mínimo duas inspeções anuais. (Proposta nº 65 da 12ª Conferência de Saúde)	4.1	Garantir duas inspeções sanitárias nas Instituições de Longa Permanência para Idosos (ILPI) por ano	-	Número de inspeções em ILPIs realizadas	Divisão de Vigilância Sanitária	20 inspeções (REALIZADO)	Temos um total de nove ILPI no Município
5	Desenvolver atividades e ações voltadas a saúde da população rural para atendimento da (Secretaria de Estado da Saúde do Paraná)	5.1	Divulgar o Regulamento Técnico sobre as Boas Práticas de Fabricação de Alimentos Processados pelo Empreendimento Familiar Rural, conforme a Resolução SESA nº 004/2017.	-	Número de atividades realizadas ou de materiais de divulgação distribuídos sobre as Boas Práticas de Fabricação de Alimentos	Divisão de Vigilância Sanitária	12 palestras (REALIZADO)	Palestras sobre as Boas Práticas da Agricultura Familiar; Foram realizados 40 atendimentos individuais; Foram realizadas parcerias com: Secretarias Municipais de Agricultura, Indústria e Comércio e Finanças; EMATER; SENAR; SEBRAE
5.2		Realizar inspeções nos estabelecimentos produtores de alimentos da Agricultura Familiar	-	Número de inspeções em estabelecimentos produtores de alimentos da Agricultura Familiar realizadas	Divisão de Vigilância Sanitária	34 inspeções (REALIZADO)	Inspeções sanitárias para a regularização da atividade da agricultura familiar junto à VISA dos 15 cadastros do CAD-PRO;	
6	Confeccionar novo Código Sanitário Municipal (PMS 2014 - 2017)	6.1	Disponibilizar novo Código Sanitário Municipal através de um estudo técnico científico em conformidade com a realidade atual, levando em conta as legislações vigentes	-	Novo Código Sanitário Municipal disponibilizado	Divisão de Vigilância Sanitária	Realizado Parcialmente	Código revisado e encaminhado para análise da Procuradoria Geral do Município. Sugere-se reinserção na PAS 2019.
7	Realizar vigilância dos ambientes e processos de trabalho nos estabelecimentos assumidos pela Vigilância Sanitária Municipal (MPT - VIGIASUS - 1.71)	7.1	Informar os fiscais da Vigilância Sanitária a respeito da obrigatoriedade de realizar vigilância dos ambientes e processos de trabalho recolhendo assinatura e ciência de todos os técnicos sanitários a respeito da meta e recomendação.	-	Assinatura e ciência de todos os técnicos sanitários a respeito da meta e recomendação recolhida.	Divisão de Vigilância Sanitária	REALIZADO	As recomendações já constam padronizadas na ficha de inspeção sanitária, onde todos os fiscais assinaram a ciência por meio do Procedimento Operacional Padrão (POP) nº 4 - Condução de Inspeção.

DIRETRIZ 10 - VIGILÂNCIA EPIDEMIOLÓGICA

9	Realizar monitoramento das gestantes, atendimento humanizado durante o pré-parto, parto e puerpério, vacinação e realizar ações de prevenção e fortalecimento do Comitê de Mortalidade Materna-Infantil e Fetal. (Plano Estadual de Saúde 2016-2019 - 1.1.3)	9.1	Fortalecer as ações de Prevenção do Comitê de Prevenção da Mortalidade Materna-Infantil e Fetal com a participação permanente do HMMSJP, DAPES, Urgência e Emergência em reuniões semestrais.	-	Número de reuniões realizadas	Divisão de Vigilância Epidemiológica	32 reuniões (REALIZADO)	Realizado 12 reuniões do Comitê de Mortalidade materna e Infantil para análise os óbitos fetais e infantis ocorridos de residência em nosso Município e 20 reuniões com as devolutivas dos óbitos para as Unidades de interesse.
10	Realizar captação e inscrição da criança no acompanhamento do crescimento e desenvolvimento, busca ativa das crianças faltosas (puericultura e vacinas) e incentivo ao aleitamento materno. (Plano Estadual de Saúde 2016-2019 - 1.1.4)	10.1	Reduzir em 10% ao ano o Coeficiente de Mortalidade Infantil, em relação ao ano anterior	2016 (10,25)	Coeficiente de Mortalidade Infantil / 1.000 nascidos vivos.	Divisão de Vigilância Epidemiológica	9,53 / 1000 nascidos vivos	
11	Promover ações de prevenção, diagnóstico e tratamento oportunos das DST/HIVAIDS, em especial a sífilis, incluindo a implantação dos testes rápidos. (Plano Estadual de Saúde 2016-2019 - 1.1.5)	11.1	Realizar no mínimo 3 testes de sífilis nas gestantes (Teste Rápido e ou Laboratorial)	-	Número de testes de sífilis por gestante realizados	Divisão de Vigilância Epidemiológica	3.835 testes (REALIZADO)	
12	Implementação de estratégias de prevenção de agravos e eventos adversos, com foco nas maiores causas de morbimortalidade. (Plano Estadual de Saúde 2016-2019 - 2.1.1)	12.1	Realizar campanhas preventivas e educativas como estratégia de redução de agravos e eventos adversos (causas externas, exceto violências)	-	Número de campanhas preventivas e educativas realizadas	Divisão de Vigilância Epidemiológica	02 campanhas (REALIZADO)	Campanha de Saúde no Trânsito e Campanha sobre os agravos de notificação obrigatória

13	Implementação de estratégias de prevenção de agravos e eventos adversos, com foco nas maiores causas de morbimortalidade. (Plano Estadual de Saúde 2016-2019 - 2.1.2)	13.1	Realizar campanhas preventivas e educativas como estratégia de redução de agravos e eventos adversos com foco nas maiores causas de morbimortalidades	-	Número de campanhas preventivas e educativas realizadas	Divisão de Vigilância Epidemiológica	02 campanhas (REALIZADO)	Evento educativo na Câmara Municipal para os médicos sobre doenças cardiovasculares, Campanha de Saúde no Trânsito
----	--	------	---	---	---	--------------------------------------	---------------------------------	--

14	Aumento considerável da sífilis congênita em âmbito Nacional, Estadual e Municipal (PMS 2014-2017)	14.1	Implementar um Plano de Ação para redução da Sífilis Congênita ao instituir instrumentos de controle (planilhas, monitoramento de notificações e sistemas de informação dentre outros).	-	Plano de Ação para redução da Sífilis Congênita implementado	Divisão de Vigilância Epidemiológica	Realizado Parcialmente	A planilha de controle está sendo atualizada, todas as fichas são digitadas no SINAN e comunicado as US para que realizem o acompanhamento das crianças e gestantes. Sugere-se reinserção na PAS 2019.
		14.2	Realizar capacitação dos profissionais de saúde sobre o Plano de Ação para redução sífilis e fluxos a serem adotados.	-	Número de capacitações realizadas	Divisão de Vigilância Epidemiológica	06 capacitações (REALIZADO)	Durante as reuniões de devolutivas dos óbitos nas US estávamos abordando a questão de sífilis, foram realizadas 06 reuniões neste formato.
		14.3	Realizar reuniões periódicas com os vários segmentos da SEMS e outras Secretarias para discussão da redução de casos de Sífilis Congênita	-	Número de reuniões periódicas realizadas	Divisão de Vigilância Epidemiológica	Realizado Parcialmente	Foi implantado em setembro de 2018 o Projeto "Roda de Conversa" com Ginecologista, Pediatra, Enfermeira para as UBS (Parceria do DAS e HMMSJP), foram realizadas 03 rodas de conversa em 2018. Também foram realizadas 12 devolutivas relacionadas a casos de sífilis nas UBS. Não houve contato com outras Secretarias (Exemplo: Assistência Social).

15	Dificuldade no registro das doses aplicadas nas salas de vacinas (preenchimento incompleto ou inadequado).	15.1	Capacitar e sensibilizar as fontes de notificação sobre a importância das notificações e correto preenchimento das fichas ou sistema	-	Número de capacitações das fontes de notificação realizadas	Divisão de Vigilância Epidemiológica	07 capacitações (REALIZADO)	<p>Capacitação em sala de vacina em 03/2018 (orientação sobre vacinação e registro no sistema).</p> <p>Reunião sobre Influenza em 04/2018 (orientação sobre campanha e registro).</p> <p>Capacitação sobre HPV 07/2018.</p> <p>Treinamento do hospital e UPA sobre registro de vacinas no sistema 07/2018.</p> <p>Campanha da Poliomielite e Sarampo em 08/2018 (orientação sobre campanha e sobre registro).</p> <p>Monitoramento Rápido de Cobertura Vacinal em 10/2018 (orientação sobre o monitoramento e registro no sistema).</p> <p>Treinamento sobre registro de vacinação em 11/2018 no SIPNI Web (salas de vacinas da Clínica Vacynare e Clínica de Doenças Renais).</p>
----	--	------	--	---	---	--------------------------------------	------------------------------------	--

16	Alto índice de abandono no tratamento da tuberculose e baixa descentralização e cobertura do Tratamento Diretamente Observado (TDO) no município	16.2	Manter capacitações com os profissionais de saúde para quanto ao acompanhamento dos casos de tuberculose, busca ativa de faltosos e busca dos sintomáticos respiratórios	-	Número de capacitações realizadas	Divisão de Vigilância Epidemiológica (NUTES)	21 capacitações (REALIZADO)	MARÇO/2018 - 01 Seminário Paranaense da Tuberculose como problema de saúde pública; MAIO/2018 - 01 Orientação aos farmacêuticos para descentralização da medicação da tuberculose e 01 Controle de tratamento aos pacientes com tuberculose e sintomáticos respiratórios; 02 Vídeo Conferências na 2ª Regional e 16 Reuniões técnicas durante o ano. Total de 466 profissionais capacitados
		16.3	Promover ações de educação em saúde (divulgação em variadas mídias) para a população sobre os principais sintomas da tuberculose	-	Número de ações de educação em saúde em saúde referente a tuberculose realizadas	Divisão de Vigilância Epidemiológica	01 ação (REALIZADO)	Em Maio de 2018, foi realizada 01 ação sobre Tuberculose, na Rua XV de Novembro, sobre Sintomáticos Respiratórios, com 05 profissionais envolvidos e aproximadamente 1500 pessoas atingidas

17	Atendimento de usuários no NUTES com grau de incapacidade elevado devido ao diagnóstico tardio da Hanseníase	17.1	Realizar capacitações com os profissionais de saúde para quanto ao diagnóstico e acompanhamento dos casos de hanseníase	-	Número de capacitações realizadas	Divisão de Vigilância Epidemiológica (NUTES)	09 capacitações (REALIZADO)	Março - 02 capacitações, sendo, Curso de atualização em Hanseníase, e capacitação em diagnóstico da doença, realizado no Centro Educacional de Pinhais. Julho - 02 capacitações , sendo capacitação de coleta de linfa e reunião técnica sobre avaliação de hanseníase, realizadas em Centro de Especialidades Germanotraple-Piraquara, e 2ª Regional de Saúde, respectivamente. Setembro - 05 Capacitações em Hanseníase nas unidades básicas, para os agentes comunitários de saúde. Total de 130 profissionais capacitados.
		17.2	Promover ações de educação em saúde (divulgação em variadas mídias) para a população sobre os principais sintomas da hanseníase	-	Número de ações de educação em saúde em saúde referente a hanseníase realizadas	Divisão de Vigilância Epidemiológica	1 ação (REALIZADO)	Em setembro de 2018, nas capacitações realizadas pela equipe de Hanseníase, todas as unidades de saúde, receberam material para orientação e prevenção da Hanseníase. Com esse material foi realizada sala de espera com a comunidade.

18	Número de casos de HIV/AIDS elevado em São José dos Pinhais (PMS 2014-2017)	18.1	Ampliar a divulgação do teste rápido HIV/AIDS para a população por meio da mídia e equipamentos públicos.	-	Número de divulgações do teste rápido para a população por meio da mídia e equipamentos públicos realizadas	Divisão de Vigilância Epidemiológica (NUTES)	14 divulgações (REALIZADO)	FEVEREIRO/2018 - 03 eventos e orientações com distribuição de aproximadamente 1500 folders e preservativos. MARÇO/2018 - 01 evento, com distribuição de aproximadamente 500 folders. ABRIL/2018 - 03 eventos com distribuição de 200 materiais informativos. MAIO/2018 - 01 evento. NOVEMBRO/2018 - 02 eventos. DEZEMBRO/2018 - 04 eventos, 1500 materiais diversos distribuídos. (Cia Paulista de Artes, com o teatro Labirinto da Sensações). - Total de 1344 pessoas atendidas
		18.2	Ampliar a oferta do teste rápido para a população por meio das UBS	-	Número de teste rápido HIV/AIDS realizados nas UBS	DAPES	1.378 testes (REALIZADO)	O Teste Rápido está disponível nas 26 UBS e Ponto de Apoio (Castelhano)
		18.3	Realizar capacitações com os profissionais de saúde para quanto ao diagnóstico e acompanhamento dos casos de HIV/AIDS	-	Número de capacitações realizadas	Divisão de Vigilância Epidemiológica (NUTES)	07 capacitações (REALIZADO)	Abril - 01 capacitação. Agosto - 03 capacitações. NOVEMBRO/2018 - 02 capacitações. Dezembro - 01 capacitação - Total de 477 profissionais capacitados.
		18.4	Promover ações de educação em saúde (divulgação em variadas mídias) para a população sobre o HIV/AIDS	-	Número de ações de educação em saúde em referência a HIV/AIDS realizadas	Divisão de Vigilância Epidemiológica (NUTES)	14 ações (REALIZADO)	Fev - 03 eventos e orientações com distribuição de aproximadamente 1500 folders e preservativos. Março - 01 evento com distribuição de 500 folders. Abril - 03 eventos com distribuição de 200 materiais informativos. Maio - 01 evento. Nov - 02 eventos. Dez - 04 eventos e 1500 materiais diversos distribuídos. Total de 1344 pessoas atendidas

DIRETRIZ 10 - VIGILÂNCIA AMBIENTAL

20	Realizar parcerias entre a Secretaria de Saúde e órgãos afins, para ampliação do programa de tratamento de efluentes e saneamento básico do município por sistema de raízes. (Proposta nº 68 da 12ª Conferência de Saúde)	20.1	Desenvolver análises e testes para normatização de um programa de tratamento de efluentes e saneamento básico por sistema de raízes na área rural do município, em parceria com a SANEPAR, EMATER e UFPR	-	Número de análises e testes para normatização de um programa de tratamento de efluentes e saneamento básico por sistema de raízes na área rural do município, em parceria com a SANEPAR, EMATER e UFPR realizadas	Divisão de Vigilância Ambiental	03 análises (REALIZADO)	Análises realizadas em parceria com a Sanepar.
21	Intensificar as ações de Promoção e Vigilância no município, conforme o índice de agravos notificados e outras demandas de controle social, priorizando o início dos trabalhos nos bairros São Judas Tadeu, Independência e São Marcos. (Proposta nº 70 da 12ª Conferência de Saúde)	21.1	Intensificar por meio de mutirões as ações de Promoção e Vigilância conforme o índice de agravos notificados e outras demandas comunitárias, priorizando o início dos trabalhos nos bairros São Judas Tadeu, Independência e São Marcos.	2016 (1)	Número de mutirões de ações de Promoção e Vigilância realizadas	Divisão de Vigilância Ambiental	10 mutirões (REALIZADO)	Realizados pela Vigilância ambiental (incluindo a Unidade de Vigilância a Zoonoses - UVZ) e parceria da Secretaria do Meio Ambiente.
22	Desenvolver mecanismos de prevenção e controle (sentinela) dos processos epidêmicos sobre doenças como Dengue, Zika, Chikungunya e Febre Amarela	22.1	Realizar campanhas de combate a doenças como Dengue, Zika, Chikungunya e Febre Amarela	-	Número de campanhas de combate a Dengue, Zika e Chikungunya realizadas	Divisão de Vigilância Ambiental	45 campanhas (REALIZADO)	Realizados pela Vigilância ambiental (incluindo a Unidade de Vigilância a Zoonoses - UVZ) e parceria da Secretaria do Meio Ambiente.
		22.2	Realizar capacitações sobre doenças como a Dengue, Zika, Chikungunya e Febre Amarela	-	Número de capacitações sobre a Dengue, Zika e Chikungunya realizadas	Divisão de Vigilância Ambiental	55 capacitações (REALIZADO)	Realizados pela Vigilância ambiental (incluindo a Unidade de Vigilância a Zoonoses - UVZ)

DIRETRIZ 10 - VIGILÂNCIA EM SAÚDE DO TRABALHADOR

23	Criar a Divisão de Saúde do Trabalhador no âmbito do município (público e privado); ou seja, formalizar a Divisão de Vigilância em Saúde do Trabalhador dentro do Depto. de Promoção e Vigilância (Proposta nº 67 da 12ª Conferência de Saúde)	23.1	Publicar novo organograma da SEMS constando a Divisão de Saúde do Trabalhador	-	Publicação do novo organograma da SEMS constando a Divisão de Saúde do Trabalhador	Divisão Jurídica SEMS	Realizado Parcialmente	Devido a complexidade e dependências de alterações jurídicas, a previsão da Publicação da Lei e Decreto é para o mês de março de 2019. Sugere-se reinserção na PAS 2019.
24	Notificar os agravos da Saúde do Trabalhador no Sistema de Informação de Agravos de Notificação (SINAN) e preencher o campo ocupação (MPT - VIGIASUS - 1.67)	24.1	Aumentar o número de notificações de acidentes graves em 10% ao ano	2016 (51)	Número de Notificações realizadas	Divisão de Vigilância em Saúde do Trabalhador	79 notificações (REALIZADO)	Em 15/05/18 foi realizada atividade orientativa às equipes de enfermagem da UPA com o Tema: Saúde e Segurança no trabalho rural, onde foram abordados Acidentes de Trabalho e notificações de acidentes. Em 25/09/18 nos dirigimos as dependências do Hospital e Maternidade São José, Altí-Clin, Clínica de fraturas, Nossa Saúde, UPA, Hospital Vitória e Hospital Novaclínica para orientação referente a notificação de acidentes. Em 03/10/18 foi realizada palestra para os residentes do Município na sede da Escola de governo, abordando sobre acidentes de trabalhos atendidos nas unidades de saúde e obrigatoriedade de notificação dos mesmos.
24.2		Preencher no mínimo 95% das notificações quanto ao campo "ocupação".	2016 (98,51%)	Porcentagem de Notificações com campo "Ocupação" preenchido	Divisão de Vigilância em Saúde do Trabalhador	100% (REALIZADO)		
25	Investigar todas as ocorrências de acidentes graves, fatais e envolvendo crianças e adolescentes – Acidente de Trabalho Grave (ATG) (MPT - VIGIASUS - 1.68)	25.1	Investigar 100% das notificações de acidentes graves, fatais e envolvendo crianças e adolescentes	-	Porcentagem de notificações de acidentes graves, fatais e envolvendo crianças e adolescentes investigados	Divisão de Vigilância em Saúde do Trabalhador	100% das notificações (REALIZADO)	Em todos casos houve envio do roteiro de investigação para o comitê de óbitos e amputações do Ministério Público

26	Desenvolver ações para a erradicação do trabalho infantil e acidentes de trabalho com crianças e adolescentes. (MPT - VIGIASUS - 1.69)	26.1	Desenvolver ações nas escolas locais, CRAS e Conselhos Tutelares.	-	Número de ações quanto a erradicação do trabalho infantil e acidentes de trabalho com crianças e adolescentes realizadas.	Divisão de Vigilância em Saúde do Trabalhador	4 Ações (REALIZADO)	Foi distribuído material gráfico fornecido pelo Tribunal de Justiça e material lúdico confeccionado pela VISAT referente ao trabalho infantil e acidentes de trabalho Escolas Municipais Rurais: 06/06/18 – Escola Municipal Rural (EMR) Prof. Divahe Cruz Ulrich; 12/06/18 (Faxina) - EMR Francisco de Assis (Castelhana); 06/08/18 – EMR Santo Antonio (Agarau); 22/08/18 – EMR Lilian Viana (Camp. Taquara)
27	Propiciar condições necessárias para a capacitação da equipe em Saúde do Trabalhador (MPT - VIGIASUS - 1.70)	27.1	Proporcionar capacitação da equipe VISAT em eventos que envolvem Saúde do Trabalhador, congressos, cursos e especializações.	-	Número de eventos atendidos pela equipe VISAT	Divisão de Vigilância em Saúde do Trabalhador	6 eventos (REALIZADO)	
28	Realizar ações de Saúde do Trabalhador no ramo da construção civil (MPT - VIGIASUS - 1.72)	28.1	Realizar evento anual no Município para promover a prevenção de acidentes de trabalho na construção civil envolvendo parcerias como sindicato e outros órgãos de representação destes trabalhadores.	-	Número de eventos anuais realizados	Divisão de Vigilância em Saúde do Trabalhador	01 evento (REALIZADO)	Ação de conscientização realizada na obra da Rua Francisco Dal Negro, 3057 em 25/10/18 (Construtora MRV). Foram realizadas entrega de material educativo sobre trabalho em altura e orientações básicas para 280 funcionários
29	Realizar vigilância dos ambientes e processos de trabalho dos frigoríficos / abatedouros (MPT - VIGIASUS - 1.73)	29.1	Realizar no mínimo uma inspeção anual em frigoríficos / abatedouros	-	Número de inspeções realizadas	Divisão de Vigilância em Saúde do Trabalhador	03 inspeções (REALIZADO)	Inspeções em frigoríficos

30	Realizar ações de Segurança e Saúde do Trabalhador no trabalho rural. (MPT - VIGIASUS - 1.74)	30.1	Realizar evento anual no Município para promover a prevenção na área Segurança e Saúde do Trabalhador no trabalho rural conforme agravos notificados.	-	Número de eventos anuais realizados	Divisão de Vigilância em Saúde do Trabalhador	05 eventos (REALIZADO)	Em 20/04/18 foi realizado evento e palestra no Sindicato dos Trabalhadores Rurais SJP com o tema: Saúde e Segurança no trabalho rural (ação conjunta com Vigilância Ambiental, Secretaria de Administração e Sindicato Rural); Em conjunto com a Vigilância Epidemiológica, houve vacinação contra Febre Amarela nas empresas Renault do Brasil e Magius Metalúrgica (607 doses aplicadas). Nos dias 03, 04 e 06/04/18 as UBS Rurais receberam orientações quanto à notificação de acidentes e divulgação de evento no Sindicato dos Trabalhadores Rurais SJP.
31	Realizar vigilância dos ambientes e processos de trabalho nas empresas formuladoras e de síntese de agrotóxicos (MPT - VIGIASUS - 1.75)	31.1	Realizar no mínimo uma ação de inspeção anual nas empresas formuladoras e de síntese de agrotóxicos	-	Número de inspeções realizadas	Divisão de Vigilância em Saúde do Trabalhador	02 inspeções (REALIZADO)	
32	Realizar vigilância dos ambientes e processos de trabalho em mais 03 ramos prioritários de acordo com o perfil produtivo existente no território. (MPT - VIGIASUS - 3.30)	32.1	Realizar vigilância anual dos ambientes e processos de trabalho da Metalurgia	-	Número de inspeções realizadas	Divisão de Vigilância em Saúde do Trabalhador	08 inspeção (REALIZADO)	11/01/18 – Palmares Indústria; 15/01/18 – Pratic Sider; 12/02/18 - Batz Lightweight Systems do Brasil Ltda.; 19/04/18 - BK Metalúrgica; 18/05/18 – Metalúrgica Vilas Boas; 23/09/18 – Metalus Ind. Mecânica Ltda.; 05/10/18 – Goudard Ind. Metalúrgica Ltda.; 13/11/18 – Aramatrix Ind. e Com. de Arames
		32.2	Realizar vigilância anual dos ambientes e processos de trabalho de Serviços médicos, odontológicos e veterinários	-	Número de inspeções realizadas	Divisão de Vigilância em Saúde do Trabalhador	02 inspeções (REALIZADO)	04/12/18 – Clínica Cuenca; 06/12/18 – CLAM Serv. Médicos – Alti Clin
		32.3	Realizar vigilância anual dos ambientes e processos de trabalho da Indústria da madeira e do mobiliário	-	Número de inspeções realizadas	Divisão de Vigilância em Saúde do Trabalhador	02 inspeções (REALIZADO)	17/10/18 - Maemba Madeiras e Embalagens Ltda. e Móveis Biazoto

DIRETRIZ 11: Fortalecimento da Gestão do Trabalho e Escola de Saúde Pública de São José dos Pinhais

OBJETIVO 1: Desenvolver e coordenar a Política de Educação Permanente em Saúde.

AÇÕES	META	Linha de Base	INDICADOR para Monitoramento e Avaliação da Meta	RESPONSÁVEL	RESULTADO DOS INDICADORES PARA 2018	OBSERVAÇÕES
1 Assegurar a educação continuada para todas as Equipes de Estratégia de Saúde da Família garantindo a especialização da Saúde da Família, a valorização dos profissionais, implementando grupos de promoção a saúde de prevenção e educação para redução de danos, gravidez na adolescência, uso de drogas e violência, melhorando a humanização no atendimento. (Proposta nº 5 da 12ª Conferência de Saúde)	1.1 Promover a educação continuada para as Equipes da ESF com ênfase em grupos de promoção e prevenção em saúde visando a valorização dos profissionais e humanização do atendimento	-	Número de atividades educativas realizadas	Escola de Saúde Pública de SJP	01 atividade educativa (REALIZADO)	Encontro atendendo seis UBS e perfazendo um total de 350 servidores.
2 Garantir e aprimorar educação continuada para os trabalhadores de urgência e emergência e incentivo para cursos de graduação e pós-graduação sendo que haja retorno da consideração dos cursos para crescimento na carreira. (Proposta nº 22 da 12ª Conferência de Saúde)	2.1 Promover a educação continuada para os trabalhadores da Urgência e Emergência visando a valorização dos profissionais e humanização do atendimento	-	Número de atividades educativas executadas	Escola de Saúde Pública de SJP	05 liberações para Mestrado e ou Doutorado (REALIZADO)	02 Médicos e 03 Enfermeiras
5 Fomentar a pesquisa científica no município. (Proposta nº 76 da 12ª Conferência de Saúde)	5.2 Estabelecer a Comissão de Avaliação de Experiências Exitosas do SUS SJP para seleção de experiências e inserção nos Relatórios Detalhados Quadrimestrais Anteriores (RDQA)	-	Comissão de Avaliação de Experiências Exitosas do SUS SJP para seleção de experiências e inserção nos Relatórios Detalhados Quadrimestrais Anteriores (RDQA) estabelecida	Escola de Saúde Pública de SJP	REALIZADO	Portaria SEMS SJP nº 265, de 29 de agosto de 2018.

DIRETRIZ 11 - OBJETIVO 2: Qualificar a Gestão do Trabalho

7	Retomar a Divisão de Programas e Projetos garantindo a capacitação permanente de todos os servidores da Secretaria Municipal de Saúde (SEMS) em sua função, a fim de prevenir o acidente ocupacional e a qualidade de atendimento à população. (Proposta nº 69 da 12ª Conferência de Saúde)	7.1	Manter a Divisão de Programas e Projetos no Depto. de Promoção e Vigilância no organograma da SEMS	-	Divisão de Programas e Projetos no organograma da SEMS mantida	Recursos Humanos SEMS	REALIZADO	Cargo mantido na estrutura
12	Avaliar as peculiaridades existentes nas funções desempenhadas dentro de cada área da saúde (Plano de Governo)	12.1	Estabelecer uma comissão de elaboração do Plano de Cargos, Carreiras e Vencimentos da SEMS	-	Criação do Plano de Cargos, Carreiras e Vencimentos específico para atender os servidores da Secretaria Municipal de Saúde realizada.	Recursos Humanos SEMS	REALIZADO	Comissão de Elaboração do Plano de Cargos, Carreiras e Salários da Secretaria Municipal de Saúde de São José dos Pinhais - PCCS-SUS SJP (Portaria SEMS/GABINETE nº 528, de 21 de dezembro de 2018 - Diário Oficial Eletrônico de 10/01/2019)
14	Implantar o Modelo de Gestão por Competências com base na Política e as Diretrizes para o Desenvolvimento de Pessoal da administração pública federal (Decreto da Presidência da República nº 5.707/2006) para desenvolvimento dos gestores da saúde pública municipal	14.1	Realizar o Mapeamento de Competências Essenciais dos Gestores Municipais	-	Mapeamento de Competências com os Gestores Municipais realizado	Recursos Humanos SEMS	REALIZADO	Mapeamento de Competências finalizado em agosto de 2018, aplicado em 74 dos 91 Gestores Municipais e realizada com base no documento "Competências Essenciais em Saúde Pública: um marco regional para as Américas (OPAS) - Apresentado aos Gestores em 06/12/2018.

DIRETRIZ 12: Ouvidoria Como Instrumento de Gestão e Cidadania

OBJETIVO: Desenvolver estratégias para que a ouvidoria se efetive como um instrumento de gestão e cidadania

AÇÕES		META		Linha de Base	INDICADOR para Monitoramento e Avaliação da Meta	RESPONSÁVEL	RESULTADO DOS INDICADORES PARA 2018	OBSERVAÇÕES
1	Aumentar a divulgação da Ouvidoria para que as pessoas possam participar da saúde através da sua manifestação, e tornar, como procedimento padrão, ser informado desse instrumento durante o atendimento presencial e nas mídias da Prefeitura disponibilizando áudio para atender os casos em que apenas o visual não se faça suficiente. (Proposta nº 77 da 12ª Conferência de Saúde)	1.1	Produzir e divulgar vídeo na TV Prefeitura e mídias sociais sobre o funcionamento da Ouvidoria	-	Vídeo sobre o funcionamento da Ouvidoria produzido e divulgado	OUVIDORIA	REALIZADO	Vídeo da Ouvidoria produzido pela Secretaria Municipal de Comunicação em dezembro de 2018 e divulgado na TV Prefeitura; divulgação da Ouvidoria no Jornal Metrópole; vídeo foi divulgado no Instagram e Facebook da Prefeitura Municipal de São José dos Pinhais através do "Story".
2	Disponibilizar, permanentemente, material de divulgação da Ouvidoria (material técnico educativo de orientação a profissionais e usuários) e Cartilhas dos Direitos dos Usuários para distribuição em serviços de saúde e eventos da saúde. (Plano Estadual de Saúde 2016-2019 - 17)	2.1	Divulgar a Ouvidoria no SUS por meio de material gráfico.	-	Número de material gráfico e outros materiais distribuídos.	OUVIDORIA	2000 Folders (REALIZADO)	Divulgado material da Ouvidoria em Estabelecimentos de Saúde (obs.: material publicado pela Secretaria Estadual de Saúde no ano de 2018, nos anos subseqüentes a Ouvidoria será divulgada através do material que a Secretaria Municipal de Comunicação desenvolveu)
		2.2	Divulgar a Cartilha dos Direitos dos Usuários do SUS nos serviços de saúde e eventos da saúde.	-	Número de Cartilha dos Direitos dos Usuários do SUS distribuídos.	OUVIDORIA	2000 Cartilhas (REALIZADO)	Distribuído Cartilha dos Direitos dos Usuários do SUS em Estabelecimentos de Saúde (obs.: material publicado pela Secretaria Estadual de Saúde no ano de 2018; até que a Secretaria Municipal de Comunicação desenvolva o material no município será divulgada através da Cartilha da SESA/PR)

DIRETRIZ 13: Qualificação do Controle Social do SUS

OBJETIVO: Melhorar a qualificação dos conselheiros de saúde

AÇÕES	META	Linha de Base	INDICADOR para Monitoramento e Avaliação da Meta	RESPONSÁVEL	RESULTADO DOS INDICADORES PARA 2018	OBSERVAÇÕES
<p>1</p> <p>Fortalecer e aproximar o Conselho Local e Municipal de Saúde promovendo a fomentação e a viabilização para capacitações constantes e permanentes aos conselheiros, viabilizando encontros com a comunidade e entidades para divulgações das ações e reuniões incentivando a criação de Conselho Local de Saúde. (Proposta nº 78 da 12ª Conferência de Saúde)</p>	<p>1.1</p> <p>Viabilizar capacitações constantes e permanentes para os conselheiros e encontros com a comunidade e entidades para divulgações das ações e reuniões incentivando a criação de Conselho Local de Saúde.</p>	-	<p>Número capacitações constantes e permanentes para os conselheiros e encontros com a comunidade e entidades para divulgações das ações e reuniões incentivando a criação de Conselho Local de Saúde realizadas</p>	SEMS	08 reuniões com a comunidade (Realizado Parcialmente)	<p>Não foram realizadas capacitações / Foram realizados 5 encontros em Unidades Básicas de Saúde para desmembramento de Conselhos Locais de Saúde (CAIC - Xingu; Veneza - Moradias Trevisan; Cidade Jardim; Cristal, Guatupê e Ipê)</p>
<p>3</p> <p>Estimular os Conselhos Locais de Saúde para realizar parcerias com as associações de moradores e lideranças religiosas promovendo a educação em saúde nas comunidades. (Proposta nº 80 da 12ª Conferência de Saúde)</p>	<p>3.1</p> <p>Estimular os Conselhos Locais de Saúde para realizar parcerias com as associações de moradores e lideranças religiosas contribuindo com a educação em saúde nas comunidades.</p>	-	<p>Iniciativas utilizadas para estimular os Conselhos Locais de Saúde para realizar parcerias com as associações de moradores e lideranças religiosas contribuindo com a educação em saúde nas comunidades.</p>	SEMS	REALIZADO	<p>A Coordenadora da Comissão Transitória de Apoio aos Conselhos Locais de Saúde pertence ao Segmento Gestor e realizou visitas nas localidades</p>
<p>4</p> <p>Atuar na criação da Rede de Conselhos Municipais como exemplo, Casa dos Conselhos, com integração ao Gabinete de Gestão Integrada (GGI). (exemplo: Casa dos Conselhos - Município de Irati - PR). (Proposta nº 81 da 12ª Conferência de Saúde)</p>	<p>4.1</p> <p>Apoiar a criação da Casa dos Conselhos</p>	-	<p>Iniciativas realizadas para a criação da Casa dos Conselhos</p>	SEMS	REALIZADO	<p>Conversa com o Presidente do Conselho Municipal de Saúde sugerindo o aluguel de uma casa que comporte outros Conselhos Municipais</p>

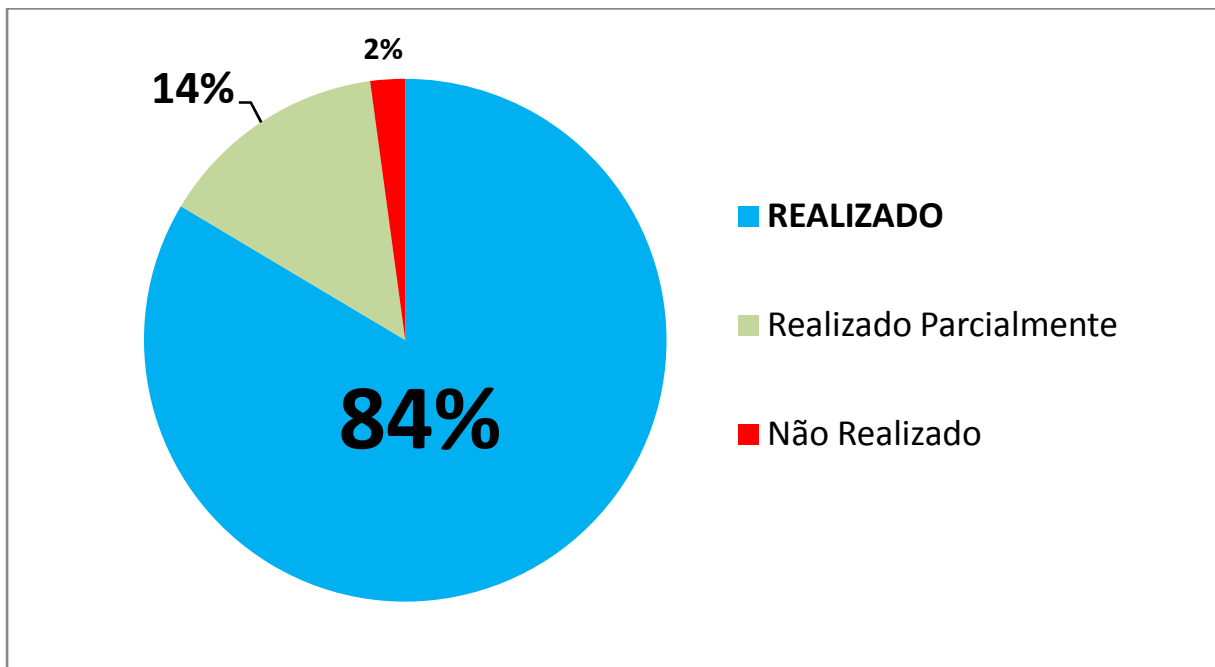
6	Que o Conselho Municipal de Saúde possa fiscalizar as nomeações de cargos na Secretaria Municipal de Saúde. (Proposta nº 84 da 12ª Conferência de Saúde)	6.1	Apoiar o CMS/SJP nas fiscalizações e com respostas de solicitação de informações em tempo hábil	-	Número de ofícios referente a fiscalizações respondidos	SEMS	47 Ofícios enviados (REALIZADO)	Ofícios de 2018 nº 05; 358; 557; 587; 672; 683; 684; 712; 723; 753; 776; 842; 974; 1098; 1215; 1242; 1305; 1361; 1382; 1398; 1537; 1768; 1775; 1791; 1932; 1986; 1998; 1999; 2000; 2064; 2110; 2190; 2111; 2281; 2384; 2519; 2532; 2646; 2768; 2769; 2771; 2772; 2773; 2774; 2806; 2854; 2862.
7	Análise e discussão dos instrumentos de gestão orçamentária e de gestão do SUS nas reuniões do Conselho de Saúde. (Plano Estadual de Saúde 2016-2019 - 18.1.1)	7.1	Fiscalizar e avaliar 100% dos instrumentos de gestão do SUS fiscalizados e avaliados (PPA, LDO, LOA, PMS, PAS, RDQA e RAG).	-	Percentual de instrumentos de gestão do SUS fiscalizados e avaliados.	SEMS	100% (REALIZADO)	3º Relatório Detalhado Quadrimestral Anterior (RDQA) 2017 em 22/02/2018 / Relatório Anual de Gestão (RAG) 2017 em 27/03/2018 / Programação Anual de Saúde (PAS) 2019 em 12/04/2018 / SISPACTO 2017 em 08/05/2018 / 1º RDQA 2018 em 29/05/2018 / 2º RDQA 2018 em 25/09/2018

DIRETRIZ 14: Fortalecimento e Qualificação do Hospital e Maternidade São José dos Pinhais

OBJETIVO: Aprimorar a gestão do HMMSJP

AÇÕES		META		Linha de Base	INDICADOR para Monitoramento e Avaliação da Meta	RESPONSÁVEL	RESULTADO DOS INDICADORES PARA 2018	OBSERVAÇÕES
2	Qualificar e capacitar os profissionais do HMMSJP. (Proposta nº 87 da 12ª Conferência de Saúde)	2.1	Realizar capacitações em diferentes áreas do HMMSJP	-	Número de capacitações em diferentes áreas do HMMSJP	HMMSJP	24 capacitações (REALIZADO)	Realizadas capacitações em diferentes temas: Inserção do Enfermeiro Obstetra na assistência / Código de ética em enfermagem / Enfermagem de mãos limpas / Prevenção de Acidentes: Vamos cuidar de nós / Near Miss materno / Como usar o cardioversor e desfibrilador / Biossegurança, e outros
3	Captar recursos das concessionárias das rodovias, Estado do Paraná e Governo Federal para melhorias do HMMSJP. (Proposta nº 89 da 12ª Conferência de Saúde)	3.1	Buscar recursos das concessionárias das rodovias, empresas, Estado do Paraná e Governo Federal para melhorias do HMMSJP.	-	Bens, produtos, serviços e valores repassados para melhorias no HMMSJP	HMMSJP	REALIZADO	Recurso captado em 2018. Recursos Estaduais: com investimento em Material Médico Hospitalar e Medicamentos. Recursos Federais: Investimento em equipamentos médicos, aquisição de respiradores, aparelhos de anestesia, monitores, camas hospitalares, entre outros.
4	Oferecer mais funcionários para o atendimento do HMMSJP. (Proposta nº 91 da 12ª Conferência de Saúde)	4.1	Realizar chamamento de profissionais de saúde para atuação no HMMSJP	-	Número de profissionais da área de saúde chamados para atuação no HMMSJP	Recursos Humanos SEMS	6 profissionais (REALIZADO)	Foram 02 enfermeiros, 02 farmacêuticos bioquímicos e 02 técnicos em enfermagem
7	Necessidade de atender as demandas emergenciais de saúde pública em São José dos Pinhais, incluindo a população em trânsito (Saúde do Viajante) (Resolução SESA-PR - nº 298/2017, Art. 2º)	7.1	Consolidar ações de custeio e investimentos para garantir a universalidade do acesso, equidade e integralidade na atenção ambulatorial, urgência e hospitalar ao viajante.	-	Número de ações de custeio e investimentos para garantir a universalidade do acesso, equidade e integralidade na atenção ambulatorial, urgência e hospitalar ao viajante. realizadas	HMMSJP	02 ações (REALIZADO)	Recurso do viajante de 2018 foi investido em contratação médica; ou seja, para o pagamento do credenciamento médico, e consequentemente manutenção do serviço de atendimento em todo âmbito hospitalar e para pagamento de médico do processo seletivo.

GRÁFICO 3 - MORBIDADE POR GRUPOS DE CAUSAS (CAPÍTULO CID 10) - 2018



FONTE: SEMS SJP

NOTA: De 140 Metas, foram Realizadas 117, Realizadas Parcialmente 20 e Não Realizadas 03.

5.1 RECOMENDAÇÕES

Sugerem-se as seguintes reinserções de Ações e Metas na **Programação Anual de Saúde 2019** devido a Realização Parcial ou Não Realização:

- Diretriz 2 – Ação 1 – Meta 1.1 - Reformar de todas as enfermarias da Maternidade (pintura, troca de janelas e vidro, elétrica, portas e trincos e torneiras);
- Diretriz 2 – Ação 1 – Meta 1.3 - Instalar chuveiro na Unidade Mãe Canguru;
- Diretriz 2 – Ação 6 – Meta 6.1 - Revisar o Protocolo da Rede Mãe São-Joseense quanto a realização de ultrassonografias;
- Diretriz 3 – Ação 3 – Meta 3.1 - Realizar estudo para presença 24 horas da Guarda Municipal, nos serviços de Urgência e Emergência;
- Diretriz 4 – Ação 7 – Meta 7.1 - Apoiar a criação do Conselho Municipal de Políticas Públicas Sobre Drogas;
- Diretriz 8 – Ação 4 – Meta 4.1 - Realizar estudo da possibilidades de ampliação da oferta de cirurgias eletivas no HMMSJP;
- Diretriz 8 – Ação 8 – Meta 8.1 - Realizar estudo da possibilidades de ampliação da oferta de cirurgias eletivas no HMMSJP;

- Diretriz 10 – Ação 6 – Meta 6.1 - Disponibilizar novo Código Sanitário Municipal através de um estudo técnico científico em conformidade com a realidade atual, levando em conta as legislações vigentes;
- Diretriz 10 – Ação 14 – Meta 14.1 - Implementar um Plano de Ação para redução da Sífilis Congênita ao instituir instrumentos de controle (planilhas, monitoramento de notificações e sistemas de informação dentre outros);
- Diretriz 10 – Ação 23 – Meta 23.1 - Publicar novo organograma da SEMS constando a Divisão de Saúde do Trabalhador;

Sugere-se também a seguinte reinserção de Ação e Meta, no entanto na **Programação Anual de Saúde 2020** devido a Não Realização:

- Diretriz 2 – Ação 10 – Meta 10.1 - Aderir a iniciativa Hospital Amigo da Criança.

6 INDICADORES DE SAÚDE

QUADRO 6 - PACTUAÇÃO INTERFEDERATIVA DE INDICADORES 2018 (SISPACTO)

Nº	Tipo	Indicador	Meta 2018	Unidade de medida	Resultado 2018
1	U	Taxa de Mortalidade prematura (de 30 a 69 anos) pelo conjunto das quatro principais doenças crônicas não transmissíveis (doenças do aparelho circulatório, câncer, diabetes e doenças respiratórias crônicas).	351,38	/ 100.000 hab.	340,26
2	E	Proporção de óbitos de Mulheres em Idade Fértil (10 a 49 anos) investigado	100%	%	98,7%
3	U	Proporção de registro de óbitos com causa básica definida	98%	%	97,7%
4	U	Proporção de vacinas selecionadas do Calendário Básico de Vacinação para crianças menores de dois anos de idade - Pentavalente (3ª dose), Pneumocócica 10-valente (2ª dose), Poliomielite (3ª U Dose) e Vacina Tríplice Viral (1ª Dose)	75%	%	0%
5	U	Proporção de casos de doenças de notificação compulsória imediata (DNCI) encerrados em até 60 dias após notificação.	81%	%	61%
6	U	Proporção de cura dos casos novos de hanseníase diagnosticados nos anos das coortes.	100%	%	66%
7	E	Número de casos autóctones de Malária.	Indicador específico (Regional)		
8	U	Número de casos novos de sífilis congênita em menores de 1 ano de idade.	53	Nº Absoluto	34
9	U	Número de casos novos de AIDS em menores de 5 anos.	0	Nº Absoluto	0
10	U	Proporção de análises realizadas em amostras de água para consumo humano quanto aos parâmetros coliformes totais, cloro residual livre e turbidez.	89,51%	%	87,21%

11	U	Razão de exames citopatológicos do colo do útero em mulheres de 25 a 64 anos na população residente de determinado local e a da mesma faixa etária.	0,43	RAZÃO	0,44
12	U	Razão de exames de mamografia de rastreamento realizados em mulheres de 50 a 69 anos na população residente de determinado local e população da mesma faixa etária.	0,41	RAZÃO	0,42
13	U	Proporção de parto normal no SUS e na Saúde Suplementar.	44,40%	%	42,29%
14	U	Proporção de gravidez na adolescência entre as faixas etárias de 10 a 19 anos	11%	%	11%
15	U	Taxa de Mortalidade Infantil.	9,22	/ 1000 Nascidos Vivos	9,53
16	U	Número de óbitos maternos em determinado período e local de residência	1	Nº Absoluto	2
17	U	Cobertura populacional estimada pelas equipes de Atenção Básica	62%	%	60,62%
18	U	Cobertura de acompanhamento das condicionalidades de Saúde do Programa Bolsa Família (PBF)	80%	%	78,09%
19	U	Cobertura populacional estimada de Saúde Bucal na Atenção Básica	35%	%	34,53%
20	U	Percentual de municípios que realizam no mínimo seis grupos de ações de Vigilância Sanitária, consideradas necessárias a todos os municípios	100%	%	116%
21	E	Ações de Matriciamento realizadas por CAPS com equipes de Atenção Básica	100%	%	0%
22	U	Número de ciclos que atingiram mínimo de 80% de cobertura de imóveis visitados para controle vetorial da dengue	Somente para Pactuação de Municípios Infectados (Almirante Tamandaré)		
23	U	Proporção de preenchimento do campo "ocupação" nas notificações de agravos relacionados ao trabalho	100%	%	100%

FONTE: SEMS SJP (DAS e DPV).

NOTA: Dados Preliminares, antes das reuniões com a 2ª Regional de Saúde Metropolitana para avaliação de resultados.

Observações quanto aos indicadores que não alcançaram a meta no ano de 2018:

Item nº 2 - Proporção de óbitos de Mulheres em Idade Fértil (10 a 49 anos) investigado: óbitos que ocorreram fora do Município e entraram no sistema fora do prazo para a investigação.

Item nº 3 - Proporção de registro de óbitos com causa básica definida: Serão realizadas ações (capacitação) em relação ao preenchimento da Declaração de Óbitos (Campo 2), pois há casos de preenchimento com a escolha de causa do óbito como “sem assistência médica” ou “causa mal definida”.

Item nº 4 - Proporção de vacinas selecionadas do Calendário Básico de Vacinação para crianças menores de dois anos de idade - Pentavalente (3ª dose), Pneumocócica 10-valente (2ª dose), Poliomielite (3ª U Dose) e Vacina Tríplice Viral (1ª Dose): A forma de cálculo do indicador resulta em 0%, no entanto foram realizadas vacinações da população preconizada: 81% Pentavalente (3ª dose – meta 95%); 83% Pneumocócica 10-valente (2ª dose – Meta 95%); 80% Poliomielite (3ª U Dose – Meta 95%); e, 84% Vacina Tríplice Viral (1ª Dose – 95%). Há necessidade de melhoramento na forma da busca ativa e informação na mídia, resgatando a responsabilidade e importância da vacinação frente à comunidade.

Item nº 5 - Proporção de casos de doenças de notificação compulsória imediata (DNCI) encerrados em até 60 dias após notificação: Motivos do não encerramento (fichas de notificação não encaminhadas pelos serviços de saúde, pacientes transitórios e pacientes atendidos em outros municípios). Serão realizadas ações (capacitação) em relação ao preenchimento das Fichas de Notificação e encaminhamento em tempo hábil.

Item nº 6 - Proporção de cura dos casos novos de hanseníase diagnosticados nos anos das coortes: Somente 1 caso de hanseníase não terminou o tratamento.

Item nº 10 - Proporção de análises realizadas em amostras de água para consumo humano quanto aos parâmetros coliformes totais, cloro residual livre e turbidez: O LACEN disponibiliza somente 05 análise por semana durante 10 meses no ano. Também houve dificuldade com a licitação de laboratório de análise de água e na compra de reagentes (análise do Cloro). Quanto à licitação, a descrição do serviço laboratorial será reelaborada. Também será desenvolvida parceria com a Sanepar para regularizar a questão de reagente para análise do Cloro.

Item nº 13 - Proporção de parto normal no SUS e na Saúde Suplementar: Este indicador avalia os partos não somente realizados pelo SUS, mas também os particulares.

Item nº 15 - Taxa de Mortalidade Infantil: Serão intensificadas as reuniões devolutivas dos estudos dos óbitos infantis ocorridos nas áreas de abrangência de cada UBS.

Item nº 16 - Número de óbitos maternos em determinado período e local de residência: Serão intensificadas as reuniões devolutivas dos estudos dos óbitos maternos ocorridos nas áreas de abrangência de cada UBS.

Item nº 17 - Cobertura populacional estimada pelas equipes de Atenção Básica: Está havendo dificuldade na fixação do profissional médico (foram chamados mais de 200 médicos, somente 47 assumiram).

Item nº 18 - Cobertura de acompanhamento das condicionalidades de Saúde do Programa Bolsa Família (PBF): Houve dificuldades com endereços desatualizados dos beneficiários devido a atrasos na interface dos sistemas do Ministério da Saúde e Ministério de Desenvolvimento Social.

Item nº 19 - Cobertura populacional estimada de Saúde Bucal na Atenção Básica: Concurso público em andamento (Edital nº 360/2019).

Item nº 21 - Ações de Matriciamento realizadas por CAPS com equipes de Atenção Básica: Dificuldades com recursos humanos (psiquiatras), concurso público em andamento (Edital nº 360/2019).

7 PRODUÇÃO DAS AÇÕES E SERVIÇOS DA SAÚDE

Os Quadros a seguir apresentam a produção ambulatorial e hospitalar conforme grupo de procedimentos realizados no ano de 2018, de acordo com os quadros dantes apresentados pelo Sistema de Apoio ao Relatório Anual de Gestão (SARGSUS).

QUADRO 7 - PRODUÇÃO AMBULATORIAL DO SUS - 2018

Grupo procedimento	JAN	FEV	MAR	ABR	MAI	JUN	JUL	AGO	SET	OUT	NOV	DEZ	Total
01 Ações de promoção e prevenção em saúde	49	43	27	31	33	16	35	43	17	26	20	12	352
02 Procedimentos com finalidade diagnóstica	8.574	8.418	9.611	9.225	10.099	10.414	9.648	11.096	9.635	11.645	11.322	9.227	119.647
03 Procedimentos clínicos	8.634	10.898	13.614	14.317	14.815	13.771	13.574	15.512	14.297	16.878	14.232	11.893	162.933
04 Procedimentos cirúrgicos	821	832	1.352	1.207	1.146	891	988	1.048	1.044	814	731	669	11.554
05 Transplantes de órgãos, tecidos e células	281	246	297	246	259	238	267	268	295	258	222	178	3.062
06 Medicamentos	156.620	155.531	162.822	157.366	177.500	168.850	158.707	183.277	185.375	191.065	192.667	181.542	2.071.387
07 Órteses, próteses e materiais especiais	311	165	151	1.652	2.407	1.638	1.702	1.873	1.932	1.799	1.900	1.843	17.390
08 Ações complementares da atenção à saúde	-	3	-	-	-	-	-	-	-	-	-	-	3
Total	175.290	176.136	187.874	184.044	206.259	195.818	184.921	213.117	212.595	222.485	221.094	205.364	2.386.328

FONTE: Ministério da Saúde - Sistema de Informações Ambulatoriais do SUS (SIA/SUS)

QUADRO 8 - PROCEDIMENTOS HOSPITALARES DO SUS - 2018

Grupo procedimento	Jan	Fev	Mar	Abr	Mai	Jun	Jul	Ago	Set	Out	Nov	Dez	TOTAL
02 Procedimentos com finalidade diagnóstica	12	18	11	12	15	9	12	9	10	11	13	11	143
03 Procedimentos clínicos	923	917	986	899	818	822	970	876	845	924	893	791	10664
04 Procedimentos cirúrgicos	788	666	803	889	691	703	766	850	791	798	775	685	9205
05 Transplantes de órgãos, tecidos e células	19	14	23	26	20	24	18	29	29	24	31	20	277
Total	1742	1615	1823	1826	1544	1558	1766	1764	1675	1757	1712	1507	20289

FONTE: Ministério da Saúde - Sistema de Informações Hospitalares do SUS (SIH/SUS)

NOTA: Dados referentes aos últimos seis meses, sujeitos a atualização.

8 AUDITORIAS

Objetivo

A Auditoria visa à consecução da fiscalização atinente aos participantes do Sistema Único de Saúde – SUS, bem como o acompanhamento e fiscalização, controle, avaliações técnicas e científicas, no âmbito do Município de São José dos Pinhais.

Dentre as auditorias realizadas no período referente ao ano de 2018, destacamos as seguintes:

AUDITORIA OPERATIVA – VISITAS

- APAE – Associação de Pais e Amigos dos Excepcionais;
- Clínicas Integradas São José;
- Hospital e Maternidade Municipal de São José dos Pinhais;
- Alt clin Serviços Médicos;
- Ultradiagnose Diagnósticos Médicos;
- Medimagem Ressonância Magnética.

AUDITORIA ANALÍTICA:

- Liberação de Autorização de Procedimento de Alto Custo (APAC) de credenciados SUS;
- Verificação dos procedimentos realizados pelas Clinicas Integradas São José;
- Verificação dos procedimentos realizados pela APAE;
- Conferência dos procedimentos realizados pelos prestadores de serviços, tais como eco mamária, laboratoriais, ressonância magnética, mamografia, entre outros.

CNES

- Inclusão, exclusão e alterações que se façam necessárias, periodicamente de profissionais e estabelecimentos de saúde conveniados ou não ao SUS.

OUTRAS ATIVIDADES

- Recebimento de reclamações da Ouvidoria SEMS, para análise, avaliação e providências;
- Parecer do Serviço de Auditoria junto a demandas judiciais;
- Liberação de Tratamento Fora de Domicílio (TFD);
- Liberação de Autorização de Internação Hospitalar (AIH) para internação hospitalar;
- Priorização de consultas e exames de alto custo (quando justificada), junto a Divisão de Regulação.

QUADRO 9 – MÉDIA DE AUDITORIAS REALIZADAS

CATEGORIA	2018
Auditorias de Rotina	Média de 120
Auditorias Demandadas / Ministério Público, Conselho Tutelar, Judiciário e afim.	Média de 1800
Atendimentos TFD	Média 60
Liberação de Guias para Liberação de Autorização de Internação Hospitalar	Média 120

FONTE: Auditoria SEMS SJP

9 EXECUÇÃO ORÇAMENTÁRIA E FINANCEIRA

9.1 BALANCETE POR FONTE DE RECURSO

Fonte	Descrição	RECEITA TOTAL	Superávit
			Exerc Anterior
0	Recursos do tesouro Municipal	47.515.426,61	2.491,73
303	Saúde- Receitas Vinculadas (15%)	112.030.923,17	5.825.903,93
304	Receitas Alienação de Ativos	354,68	30.796,91
310	Saúde – Programa PCCN	-	0,11
329	Repasso Estadual SAMU	-	0,04
355	Convenio 834905 – FNS – Aquisição de Produtos de uso Único	23.287,70	278.788,28
369	Atenção de Média e Alta Complexidade Ambul e Hospitalar	4,17	978,72
494	SUS – Custeio	57.391.843,16	-
495	Atenção Básica	118.301,32	2.644.445,91
496	Atenção de Média e Alta Complexidade Ambul e Hospitalar	17.572.180,76	7.650.209,41
497	Vigilância em Saúde	303.464,78	3.224.528,78
498	Assistência Farmacêutica	5.055,25	1.795,36
499	Gestão do SUS	4.931,80	383.748,50
500	Bloco de Investimento na rede de serviços de Saúde	243.769,33	10.793.060,98
510	Taxas – Exercício Poder de Policia	3.124.289,22	940.448,72
Total		238.333.831,95	31.777.197,38

Fonte	Descrição	DESPESA TOTAL	Restos cancelados	Superávit/ Déficit 2018
0	Recursos do tesouro Municipal	47.516.686,18	2.063.277,38	2.064.509,54
303	Saúde- Receitas Vinculadas (15%)	114.403.567,34	-	3.453.259,76
304	Receitas Alienação de Ativos	29.415,51	-	1.736,08
310	Saúde – Programa PCCN	0,11	-	-
329	Repasso Estadual SAMU	-	-	0,04
355	Convenio 834905 – FNS – Aquisição de Produtos de uso Único	157.860,00	158.167,60	302.383,58

369	Atenção de Média e Alta Complexidade Ambul e Hospitalar	982,89	-	-
494	SUS – Custeio	49.708.220,31	-	7.683.622,85
495	Atenção Básica	1.632.533,16	47.268,86	1.177.482,93
496	Atenção de Média e Alta Complexidade Ambul e Hospitalar	20.608.927,94	1.329.131,38	5.942.593,61
497	Vigilância em Saúde	2.003.511,68	21.186,96	1.545.668,84
498	Assistência Farmacêutica	1.508,76		5.341,85
499	Gestão do SUS	12.536,16	4.039,61	380.183,75
500	Bloco de Investimento na rede de serviços de Saúde	4.307.624,27	-	6.729.206,04
510	Taxas – Exercício Poder de Policia	2.351.840,52	-	1.712.897,42
Total		242.735.214,83	3.623.071,79	30.998.886,29

9.2 BALANÇO ORÇAMENTÁRIO DAS RECEITAS VINCULADAS A SAÚDE

DESCRIÇÃO	1º Quadrimestre	2º Quadrimestre	3º Quadrimestre	Ate o Período
TAXA DE VIGILANCIA SANITÁRIA	498.257,36	2.089.982,74	511.718,02	3.099.958,12
Taxa de vigilância Sanitária Repassada a Saúde (*)	379.864,73	1.958.710,88	761.382,51	3.099.958,12
Taxa de Vigilância Sanitária Arrecadada e não Repassada a saúde	118.392,63	131.271,86	- 249.664,49	-
RECEITA DE APLICACAO FINANCEIRA	494.398,63	614.266,58	503.420,25	1.612.085,46
Remuneração De Depósitos Bancários	494.398,63	614.266,58	503.420,25	1.612.085,46
TRANSF RECURSO SAUDE DO GOVERNO FEDERAL – FUNDO A FUNDO	18.649.780,99	18.885.525,47	19.761.782,06	57.297.088,52
PAB/SUS – Parte Fixa	2.422.072,00	2.422.072,00	2.422.072,00	7.266.216,00
Agente comunitário de saúde – fonte 494	730.080,00	734.136,00	1.121.484,00	2.585.700,00
Piso de atenção básica variável ? Pab – fonte 494	1.548.085,78	1.582.120,00	2.065.506,90	5.195.712,68
Custeio de atenção à saúde bucal – fonte 494	96.800,00	96.800,00	121.000,00	314.600,00
Atenção à saúde da população para procedimentos no mac	11.928.320,21	11.589.900,20	11.789.900,20	35.308.120,61
SAMU 192 – FEDERAL	648.796,00	648.796,00	602.972,00	1.900.564,00
FAEC – EXERCÍCIOS ANTERIORES	38.609,62	765,00	-	39.374,62

Faec – Transplantes De Órgãos, Tecidos E Células	1.633,63	5.667,26	5.617,26	12.918,15
Faec – Cirurgias Efetivas fonte 494			145.985,35	145.985,35
Implementação segurança alimentar		35.000,00	-	35.000,00
Educação e Formação de Saude			18.000,00	18.000,00
Apoio a Implementação da Rede Cegonha			10.185,00	10.185,00
Inc. Financeiro para a vigilância em saúde	67.749,57	659.464,56	338.747,85	1.065.961,98
Assis. Financeira compl. A vigilância em saúde	56.784,00	56.784,00	85.176,00	198.744,00
Inc. Financeiro DST/AIDS e hepatites virais	62.000,00	62.000,00	77.500,00	201.500,00
Inc Financeiro para ações de vigilância sanitária		92.020,45	107.635,50	199.655,95
Apoio Financeiro pela União aos Entes Federativos que Recebem – FPM – Fonte 494	776.563,18	-	-	776.563,18
Incremento Temporário do Piso da Atenção Básica	272.287,00	900.000,00	-	1.172.287,00
Incremento Temporário do Limite Financeiro do MAC			850.000,00	850.000,00
TRANSFERENCIA DE RECURSO ESTADUAL – Fundo a Fundo	1.100.374,22	10.037.978,43	6.392.996,45	17.531.349,10
APS-E NASF	-	18.000,00	10.000,00	28.000,00
Incentivo Custeio HOSPSUS	514.222,22	1.542.666,66	1.300.000,00	3.356.888,88
Aquisição Equipamentos Hospitais Municipais resol 1192			299.300,00	299.300,00
Fms/ adolescentes em conflito com a lei – resol. 986/2017	7.500,00	17.600,00	22.800,00	47.900,00
SAMU Estadual	578.652,00	578.652,00	723.315,00	1.880.619,00
Programa Saúde do Viajante	-	4.487.393,61	-	4.487.393,61
Incremento teto MAC	-	3.200.000,00	4.000.000,00	7.200.000,00
FMS/ VIGIASUS	-	193.666,16	-	193.666,16
VIGIA SUS CAPITAL			32.581,45	32.581,45
Assistência Farmacêutica Custeio	-		5.000,00	5.000,00
RECURSOS DO MUNICÍPIO	70.610.208,22	40.058.905,15	48.124.237,38	158.793.350,75
Receita vinculada 15%	50.843.406,09	24.397.961,98	36.036.596,50	111.277.964,57
Recursos Próprios	19.766.802,13	15.660.943,17	12.087.640,88	47.515.386,18
Total Receita	91.353.019,42	71.686.658,37	75.294.154,16	238.333.831,95
SUPERÁVIT EXERCICIO ANTERIOR	31.777.197,38			

9.3 EXECUÇÃO ORÇAMENTÁRIA POR PROJETO / ATIVIDADE

Cod	Fonte	PROJETO/ ATIVIDADE	Orçado 2018	Empenhado
0	Livres Ordinários	Destinado a toda a secretaria	48.672.938,32	47.516.686,18
303	EC 29	Destinado a toda a secretaria	117.156.003,93	114.403.567,34
304	Alienação de ativos	Coordenar as Atividades administrativas	30.896,91	29.415,51
310	PCCN	Coordenar E Manter As Atividades De Alimentação E Nutrição / Fan	0,11	0,11
329	SAMU	Coordenar E Manter As Atividades De Atenção À Saúde / Samu Estadual	0,04	0,00
355	CONVENIO 834905 – FNS	Convênio Nr 834905-Fns	278.788,28	157.860,00
369	Media e alta complexidade	Coordenar E Manter As Atividades De Atenção À Saúde	1.078,72	982,89
		Coordenar E Manter As Atividades De Atenção À Saúde	0,00	0,00
Subtotal			1.078,72	982,89
494	Custeio das Ações e Serviços de Saúde Pública	Coordenar E Manter As Atividades De Atenção À Saúde	85.000,00	39.827,36
		Premio Inova SUS	100,00	0,00
		Incentivo Financeiro Programa Qualificação Conselhos Municipais	10,00	0,00
		Coordenar As Atividades De Saúde / Participasus	1.000,00	0,00
		Manter Incentivo De Investimento Em Transporte Sanitário – Apsus	10,00	0,00
		Coordenar E Manter As Atividades De Atenção À Saúde Básica	6.977.791,00	6.840.823,78
		Coordenar E Manter As Atividades De Atenção À Saúde / Pab	1.838.425,00	1.570.981,53
		Coordenar E Manter As Atividades De Atenção À Saúde / Psf	3.300.000,00	3.174.774,19
		Coordenar E Manter As Atividades De Atenção À Saúde / Acs	2.311.000,00	2.171.668,20
		Coordenar E Manter As Atividades De Atenção À Saúde / Esb	204.000,00	196.329,56

	Coordenar E Manter As Atividades De Atenção À Saúde / Incentivo Psf	10,00	0,00
	Coordenar E Manter As Atividades De Atenção À Saúde / Incentivo Pse	100,00	0,00
	Coordenar E Manter As Atividades De Atenção À Saúde / Pmaq-Ab	926.620,00	751.270,46
	Coordenar E Manter As Atividades De Atenção À Saúde / Nasf	450.000,00	430.957,31
	Coordenar E Manter As Atividades De Atenção À Saúde / Especialidades Regionais	100,00	0,00
	Coordenar E Manter As Atividades De Atenção À Saúde / Incentivo Nasf	20.010,00	16.944,80
	Coordenar E Manter As Atividades De Atenção À Saúde Aps Estadual	24.000,00	0,00
	Coordenar e manter as atividades de atenção à saúde / samu federal	1.966.300,00	1.794.511,15
	Coordenar e manter as atividades de atenção à saúde / samu estadual	1.158.300,00	0,00
	Coordenar as atividades operacionais / ambulatorial	2.719.960,04	2.685.499,03
	Coordenar e manter as atividades de atenção à saúde / faec	238.620,00	0,00
	Coordenar e manter as atividades de atenção à saúde / ceo	0,00	0,00
	Coordenar e manter as atividades de atenção à saúde / rede psicossocial	1.146.000,00	1.135.358,93
	Coordenar e manter as atividades do consórcio / comesp	1.500.000,00	1.000.000,00
	Coordenar e manter as atividades de atenção à saúde / incentivo caps i	10,00	0,00
	Coordenar e manter as atividades de atenção à saúde / incentivo caps tm	10,00	0,00
	Coordenar e manter as atividades de atenção à saúde / incentivo residência	10,00	0,00
	Coordenar e manter as atividades de atenção à saúde / rede viver sem limites	0,00	0,00
	Coordenar e manter as atividades de atenção à saúde / rede viver sem limites	64.400,00	54.600,00
	Coordenar e manter as atividades de atenção à saúde / rede cegonha	200,00	0,00
	Coordenar e manter as atividades de urgência / upa afonso pena	5.766.584,00	5.545.411,20
	Coordenar e manter as atividades de urgência / upa rui barbosa	1.200.010,00	0,00

		Coordenar as atividades do laboratório municipal	563.399,00	522.559,72
		Coordenar e manter as atividades hospitalares	17.929.391,78	17.378.945,09
		Coordenar e manter as atividades hospitalares / rede urgência	3.370.280,00	2.771.141,06
		Coordenar e manter as atividades hospitalares / rede cegonha	499.000,00	396.163,31
		Manter as atividades de atenção à saúde / incentivo hosp sus	3.112.100,00	0,00
		Coordenar e manter as atividades hospitalares / faec	31.000,00	16.264,18
		Coordenar e manter as atividades sanitárias em vigilância à saúde	171.000,00	123.845,83
		Coordenar e manter as atividades de vigilância à saúde / tfvisa estratégico	1.000,00	0,00
		Coordenar e manter as atividades de vigilância à saúde / tfvisa estruturante	100,00	0,00
		Coordenar e manter as atividades de vigilância à saúde / pfvisa estruturante	7.100,00	1.875,00
		Manter incentivo para o núcleo de prevenção à violência e promoção da saúde	20,00	0,00
		Coordenar o incentivo de vigilância e prevenção de violência e acidentes	100,00	0,00
		Manter incentivo para ampliação e sustentabilidade do projeto vida no	100,00	0,00
		Coordenar e manter as atividades de vigilância à saúde / 74F74 AIDS	100,00	0,00
		Coordenar e manter as atividades de vigilância à saúde / vacinação	1,00	0,00
		Coordenar e manter as atividades de vigilância à saúde / tb	10,00	0,00
		Coordenar e manter as atividades de vigilância à saúde / incentivo tb	10,00	0,00
		Coordenar e manter as atividades de vigilância à saúde / vigisus	10,00	0,00
		Coordenar e manter as atividades de vigilância à saúde / pfvps	239.008,00	125.065,70
		Coordenar e manter as atividades epidemiológicas em vigilância	550.000,00	481.491,61
		Manter incentivo de qualificação das ações de combate à dengue	100,00	0,00
		Fortalecer as ações de vigilância das zoonoses	100,00	0,00

		Manter o programa de qualificação das ações de vigilância em saúde	160.100,00	26,40
		Coordenar e manter as atividades de vigilância à saúde / vigiasus	11.000,00	0,00
		Coordenar e manter as atividades de vigilância à saúde / inc. Ações vig. Prev.	187.000,00	71.935,64
		Manter incentivo pontual para ações de serviços de vigilância em saúde – ipvs	10.000,00	0,00
		Coordenar e manter as atividades e vigilância à saúde / agentes de combate à	182.100,00	172.864,55
		Coordenar e manter as atividades de alimentação e nutrição / fan	36.001,00	5.700,00
		Coordenar e manter as atividades de atenção à saúde / ceo	265.000,00	228.404,47
		Coordenar E Manter As Atividades De Atenção À Saúde / Rede Viver Sem Limites	26.400,00	0,00
		Fortalecer As Ações De Cuidado Crianças Infectadas Zika E Outras Síndromes	3.625,78	2.980,25
Sub total			59.253.736,60	49.708.220,31
495	ATENÇÃO BÁSICA	Manter incentivo de investimento em transporte sanitário – apsus	415.963,50	287.000,00
		Incentivar adolescente em conflito com a lei – resolução sesa 986/2017	2.500,00	0,00
		Coordenar e manter as atividades de atenção à saúde básica	320.666,37	320.544,97
		Coordenar e manter as atividades de atenção à saúde / pab	775,00	775,00
		Coordenar e manter as atividades de atenção à saúde / psf	207.517,79	207.055,89
		Coordenar e manter as atividades de atenção à saúde / acs	247.531,41	141.428,23
		Coordenar e manter as atividades de atenção à saúde / esb	19.189,82	15.365,92
		Coordenar e manter as atividades de atenção à saúde / incentivo psf	5.131,69	5.094,10
		Coordenar e manter as atividades de atenção à saúde / incentivo pse	65.279,05	1.320,20
		Coordenar e manter as atividades de atenção à saúde / pmaq-ab	251.721,07	178.641,02
		Coordenar e manter as atividades de atenção à saúde / nasf	940.659,78	422.003,19
		Coordenar e manter as atividades de atenção à saúde / especialidades regionais	53.520,15	53.304,64

		Coordenar e manter as atividades de atenção à saúde / incentivo nasf	3.206,67	0,00
		Coordenar e Manter as Atividades de Atenção a Saude APS Estadual	80.831,62	0,00
		Reformar unidade de saúde riacho doce – resolução 81/2018	56.433,63	0,00
		Coordenar e manter as atividades de atenção a saúde/teste rápido de gravidez	18,36	0,00
Sub total			2.670.945,91	1.632.533,16
496	MEDIA ALTA COMPLEXIDADE	Enfrentamento A Influenza 2013	1.641,51	0,00
		Coordenar E Manter As Atividades De Atenção À Saúde / Samu Federal	308.586,23	281.514,74
		Coordenar E Manter As Atividades De Atenção À Saúde / Samu Estadual	1.982.618,53	1.864.584,95
		Coordenar As Atividades Operacionais / Ambulatorial	2.159.000,00	1.914.994,96
		Coordenar E Manter As Atividades De Atenção À Saúde / Faec	0,00	0,00
		Coordenar E Manter As Atividades De Atenção À Saúde / Ceo	192.135,62	191.953,17
		Coordenar E Manter As Atividades De Atenção À Saúde / Rede Psicossocial	70.157,83	70.113,38
		Coordenar E Manter As Atividades Do Consórcio / Comesp	500.000,00	500.000,00
		Coordenar E Manter As Atividades De Atenção À Saúde / Rede Viver Sem Limites	6.695,98	0,00
		Coordenar E Manter As Atividades De Atenção À Saúde / Rede Viver Sem Limites	9.534,45	0,00
		Coordenar e Manter as Atividades a Saude/ Rede Cegonha	138.194,25	138.083,56
		Coordenar E Manter As Atividades De Urgência / Upa Afonso Pena	433.603,58	305.671,20
		Coordenar E Manter As Atividades De Urgência / Upa Rui Barbosa	0,00	0,00
		Coordenar As Atividades Do Laboratório Municipal	1.500.000,00	1.419.404,30
		Programa Saúde Do Viajante – Dta	4.478.989,35	3.056.783,63
		Adquirir Equipamentos – Resolução Sesa 1192/2017	300.000,00	0,00
Reformar Hospital Municipal – Resolução Sesa 1193/2017	500.000,00	0,00		

		Incremento Temporário Do Teto Da Média E Alta	306.910,86	241.226,80
		Coordenar E Manter As Atividades Hospitalares	4.764.102,08	3.456.815,69
		Coordenar E Manter As Atividades Hospitalares / Rede Urgência	1.318.493,24	1.260.692,07
		Coordenar E Manter As Atividades Hospitalares / Rede Cegonha	254.750,12	151.135,85
		Manter As Atividades De Atenção À Saúde / Incentivo Hosp Sus	4.121.919,57	3.529.275,02
		Coordenar E Manter As Atividades Hospitalares / Faec	0,00	0,00
		Programa Saúde Do Viajante	3.833.389,73	2.226.678,62
Sub Total			27.180.722,93	20.608.927,94
497	VIGILANCIA EM SAUDE	Manter incentivo para o núcleo de prevenção à violência e promoção da saúde	26.349,29	0,00
		Coordenar o incentivo de vigilância e prevenção de violência e acidentes	25.245,95	8.645,85
		Coordenar e manter as atividades de alimentação e nutrição / fan	563,71	0,00
		Manter incentivo para ampliação e sustentabilidade do projeto vida no	96.921,02	11.108,92
		Coordenar e manter as atividades sanitárias em vigilância à saúde	260.095,05	260.035,52
		Coordenar e manter as atividades de vigilância à saúde / tfvisa estratégico	0,00	0,00
		Coordenar e manter as atividades de vigilância à saúde / tfvisa estruturante	54.933,43	54.201,68
		Coordenar e manter as atividades de vigilância à saúde / 77F77 aids	219.752,79	62.148,45
		Coordenar e manter as atividades de vigilância à saúde / vacinação	0,00	0,00
		coordenar e manter as atividades de vigilância à saúde / tb	9.927,31	355,72
		Coordenar e manter as atividades de vigilância à saúde / vigisus	7.660,99	6.632,75
		Coordenar e manter as atividades de vigilância à saúde / pfvps	0,00	0,00
		Coordenar e manter as atividades epidemiológicas em vigilância	777.018,94	775.731,62

		Manter incentivo de qualificação das ações de combate à dengue	90.674,64	90.674,64
		Fortalecer as ações de vigilância das zoonoses	8.763,49	6.044,20
		Manter o programa de qualificação das ações de vigilância em saúde	524.998,28	257.746,26
		Coordenar e manter as atividades de vigilância à saúde / vigiasus	516.853,94	203.845,01
		Coordenar e manter as atividades de vigilância à saúde / p/visa estruturante	0,00	0,00
		Coordenar e manter as atividades de vigilância à saúde / inc. Ações vig. Prev.	548.153,21	128.518,69
		Manter incentivo pontual para ações de serviços de vigilância em saúde – ipvs	264.052,61	89.247,44
		Coordenar e manter as atividades e vigilância à saúde / agentes de combate à	61.314,58	48.574,93
Sub Total			3.493.279,23	2.003.511,68
498	Assist Farmacêutica	Incentivo Organização Farmacêutica	1.795,36	1.508,76
499	GESTAO DO SUS	Prêmio Inova Sus	25.736,96	0,00
		Coordenar As Atividades De Saúde / Participasus	119.518,69	6.390,70
		Incentivo Financeiro Programa Qualificação Conselhos Municipais	5.718,37	0,00
		Coordenar E Manter As Atividades De Atenção A Saúde/Incentivo Caps Ad	0,85	0,00
		Coordenar E Manter As Atividades De Atenção A Saúde / Incentivo Formação Acs	54,33	0,00
		Coordenar E Manter As Atividades De Alimentação E Nutrição / Fan	210.211,27	864,00
		5 Coordenar E Manter As Atividades De Atenção À Saúde / Incentivo Caps I	10.773,14	755,32
		Coordenar E Manter As Atividades De Atenção À Saúde / Incentivo Caps Tm	2.564,77	1.042,10
		Coordenar E Manter As Atividades De Atenção À Saúde / Incentivo Residência	5.686,08	0,00
		Coordenar E Manter As Atividades De Vigilância À Saúde / Incentivo Tb	3.484,04	3.484,04
Sub total			383.748,50	12.536,16

500	BLOCO E INVESTIMENTO	Prêmio Inova Sus	72.963,64	0,00
		Construir Academia De Saúde	56.529,62	56.301,98
		Ampliar A Unidade De Saúde Veneza	57.464,10	57.267,39
		INCENTIVO FINANCEIRO DE INVESTIMENTO SAMU	600.000,00	0,00
		Ampliar A Unidade De Saúde Cristal	58.060,96	57.868,47
		Ampliar A Unidade De Saúde Riacho Doce	21.038,94	0,00
		Construir E Equipar A Unidade De Pronto Atendimento Upa	170,54	170,54
		Construir A Unidade De Saúde São Francisco	42.726,85	42.589,10
		Construir A Unidade De Saúde Cidade Jardim	44.263,90	44.161,32
		Construir Unidade De Saúde Caic	156.924,26	0,00
		Adquirir Equipamentos Atenção Primária Em Saúde – Apsus 301/2017	581.855,27	473.508,13
		Adquirir Equipamentos Atenção Primária Em Saúde – Apsus	116.371,05	115.982,33
		Adquirir Equipamentos Atenção Primária Em Saúde – Apsus Cidade Jardim	95,02	0,00
		Adquirir Equipamentos De Fisioterapia Ou Reabilitação Pessoa Com Deficiência	213.717,33	7.710,01
		Adquirir Equipamentos De Fisioterapia/Reabilitação Pd Res 578 808/2017	80.000,00	0,00
		Requalificar Unidade Basica Saude Xingu	33.828,56	0,00
		Estruturar A Rede De Serviços De Atenção Básica De Saúde	1.216.042,16	0,00
		Estruturar A Rede De Serviços De Atenção Básica De Saúde 035.988	166.971,15	0,00
		Construir Unidade De Saúde Caic	600.000,00	0,00
		Incentivo Financeiro Estadual Para Fortalecimento Do Laboratório/Vigiasus	74.480,65	0,00
		Adquirir Equipamento No Âmbito Da Atenção Especializada	867.573,43	494.127,00
		Estruturar Unidades De Média E Alta Complexidade	1.537.774,20	1.091.239,00
		Estruturar Unidades De Atenção Especializada Em Saúde	1.130.670,88	538.141,00

		Estruturar Unidades De Atenção Especializada Em Saúde 100.976	74.308,71	63.660,00
		Estruturar Unidades De Atenção Especializada Em Saúde 101.012	135.282,49	98.800,00
		Estruturar Unidades De Atenção Especializada Em Saúde 155.818	77.585,86	9.882,00
		Estruturar Unidades De Atenção Especializada Em Saúde 195.812	39.930,26	26.600,00
		Estruturar Unidades De Atenção Especializada Em Saúde 196.630	115.233,00	90.000,00
		Estruturar Unidades De Atenção Especializada Em Saúde 204.041	1.586.993,37	0,00
		Estruturar Unidades De Atenção Especializada Em Saúde 210.081	481.630,74	57.487,00
		Estruturar Unidades De Atenção Especializada Em Saúde 163.353	1.621.767,96	982.129,00
Sub total			11.862.254,90	4.307.624,27
510	TAXA DE SAUDE	Programa Saúde Do Viajante	800.000,00	798.908,46
		Construir Unidade De Saúde Caic	403.000,00	0,00
		Coordenar e manter as atividades sanitárias em vigilância à saúde	1.791.349,26	1.552.932,06
Sub Total			2.994.349,26	2.351.840,52
518	INVESTIMENTO	Premio Inova SUS	100,00	0,00
		Construir academia de saúde	100,00	0,00
		Ampliar a unidade de saúde veneza	100,00	0,00
		Ampliar a unidade de saúde cristal	100,00	0,00
		Ampliar a unidade de saúde riacho doce	10,00	0,00
		Construir a unidade de saúde são francisco	10,00	0,00
		Construir a unidade de saúde cidade jardim	10,00	0,00
		Construir e equipar a unidade de pronto atendimento upa	20,00	0,00
		Adquirir equipamento no âmbito da atenção especializada	100,00	0,00

		Estruturar unidades de média e alta complexidade	100,00	0,00
		Estruturar unidades de atenção especializada em saúde	10,00	0,00
		Estruturar unidades de atenção especializada em saúde 100.976	10,00	0,00
		Estruturar unidades de atenção especializada em saúde 101.012	10,00	0,00
		Estruturar unidades de atenção especializada em saúde 155.818	10,00	0,00
		Estruturar unidades de atenção especializada em saúde 195.812	10,00	0,00
		Estruturar unidades de atenção especializada em saúde 196.630	10,00	0,00
		Estruturar unidades de atenção especializada em saúde 204.041	10,00	0,00
		Construir Unidade de Saude Vila Nova	1.040.000,00	0,00
		Construir Unidade de Saude Afonso Pena	1.071.000,00	0,00
		Construir unidade de Saude Central	1.071.000,00	0,00
		Aquisição de equipamentos proposta 1170-02	250.000,00	0,00
		ADQUIRIR EQUIPAMENTOS UNIDADES DE SAÚDE – PORTARIA GM/MS 1.164/2018	370.950,00	0,00
		Estruturar unidades de atenção especializada em saúde 210.081	10,00	0,00
Sub Total			3.803.680,00	0,00
Total			277.784.219,00	242.735.214,83

9.4 DESPESAS EMPENHADAS EM SAÚDE

DESCRIÇÃO	1ºQuadrimestre	2ºQuadrimestre	3ºQuadrimestre	TOTAL
DESPESAS CORRENTES	69.603.277,45	78.658.220,75	88.795.997,35	237.057.495,55
Pessoal e Encargos Sociais	47.393.963,04	57.034.339,78	59.358.939,55	163.787.242,37
Rateio pela Participação em Consorcio	3.899.746,80	409.583,12	-	4.309.329,92
Material De Consumo	2.590.823,36	5.261.492,85	5.461.560,35	13.313.876,56
Material De Distribuição Gratuita	2.063.115,02	1.256.957,85	1.557.636,34	4.877.709,21
Despesas e Passagem com Locomoção	-	32.324,09	5.504,21	37.828,30
Despesas Decorrente de Contratos de Terceirização	2.559.443,19	1.587.031,03	4.950.725,84	9.097.200,06
Outros Serviços de Terceiros	5.343.408,94	6.445.417,76	9.601.593,04	21.390.419,74
Locação de Mao de Obra	190.360,07	603.685,57	1.960.181,12	2.754.226,76
Auxilio Alimentação	4.293.537,10	4.500.667,76	4.521.818,25	13.316.023,11
Auxilio Transporte	1.268.879,93	1.360.179,34	1.373.844,56	4.002.903,83
Despesas do Exercício Anterior		166.541,60	4.194,09	170.735,69
DESPESA DE CAPITAL	56.342,00	3.222.540,47	2.398.836,81	5.677.719,28
Equipamentos e Materiais Permanentes	56.342,00	2.964.352,21	2.398.836,81	5.419.531,02
Indenizações e Restituições		258.188,26	-	258.188,26
TOTAL DA DESPESA	69.659.619,45	81.880.761,22	91.194.834,16	242.735.214,83

9.4.1 Despesas Correntes

Elemento	Descrição	VALORES				
		1º Quadrimestre	2º Quadrimestre	3º Quadrimestre	Acumulado	%
3350433000	Demais entidades do terceiro setor	-			-	0,00%
3371703200	Material, bem ou serviço para distribuição gratuita	1.800.000,00	-	-	1.800.000,00	2,46%
3371703901	Fundo de contingência	49.204,80	10.147,39	-	59.352,19	0,08%
3371703902	Serviços de exames e consultas	1.620.000,00	57.523,64	-	1.677.523,64	2,29%
3371703903	Taxa de manutenção	430.542,00	341.912,09	-	772.454,09	1,05%
3390300102	Gasolina	114.646,01	77.549,92	79.868,83	272.064,76	0,37%
3390300103	Diesel	104.963,84	224.567,64	58.886,77	388.418,25	0,53%
3390300199	Outros combustíveis e lubrificantes automotivos	4.625,04	7.374,32	5.163,63	17.162,99	0,02%
3390300400	Gás engarrafado	228.163,00	69.601,10	50.075,28	347.839,38	0,47%
3390300600	Alimentos para animais	1.992,75	8.428,00	-	10.420,75	0,01%
3390300711	Alimentação hospitalar	226.752,00	68.144,00	195.199,52	490.095,52	0,67%
3390300712	Gêneros alimentícios para copa e cozinha	3.046,96	12.083,20	27.104,07	42.234,23	0,06%
3390300799	Outras despesas com gêneros alimentícios	867,95	12.283,14	6.654,32	19.805,41	0,03%
3390300900	Material farmacológico	416.401,15	1.007.513,98	972.808,46	2.396.723,59	3,27%
3390301000	Material odontológico	41.040,46	123.273,13	111.958,91	276.272,50	0,38%
3390301100	Material Químico			2.310,00	2.310,00	0,00%
3390301400	Material educativo e esportivo	912,00	10.524,35	3.725,46	15.161,81	0,02%
3390301600	Material de expediente	24.105,38	76.320,73	159.582,95	260.009,06	0,35%
3390301700	Material de processamento de dados	620,60	635,00	480,00	1.735,60	0,00%
3390301900	Material de acondicionamento e embalagem	4.891,48	31.875,90	24.596,82	61.364,20	0,08%

3390302000	Material de cama, mesa e banho		898,10	5.463,00	6.361,10	0,01%
3390302100	Material de copa e cozinha	432,00	460,00	-	892,00	0,00%
3390302200	Material de limpeza e produção de higienização	132.877,58	233.096,16	559.783,65	925.757,39	1,26%
3390302300	Uniformes, tecidos e aviamentos	39.817,76	10.533,62	79.450,34	129.801,72	0,18%
3390302400	Material para manutenção de bens imóveis	7.843,40	45.224,18	12.597,50	65.665,08	0,09%
3390302500	Material para manutenção de bens móveis	71.841,75	146.429,18	264.493,66	482.764,59	0,66%
3390302600	Material elétrico e eletrônico	20.450,79	6.998,60	4.092,46	31.541,85	0,04%
3390302800	Material de proteção e segurança	418,20	8.068,48	7.665,02	16.151,70	0,02%
3390303500	Material laboratorial	385.492,00	1.084.669,31	627.753,37	2.097.914,68	2,86%
3390303600	Material hospitalar	655.565,67	1.899.341,06	2.045.336,79	4.600.243,52	6,28%
3390303901	Pneus		1.396,00	10.677,00	12.073,00	0,02%
3390303903	Baterias	750,00	-	1.019,15	1.769,15	0,00%
3390303904	Motor de Reposição	-	888,25	-	888,25	0,00%
3390303905	Lonas e pastilhas de freio	3.303,57	3.195,85	11.493,84	17.993,26	0,02%
3390303999	Outros materiais para manutenção de veículos	88.252,02	89.994,67	121.133,65	299.380,34	0,41%
3390304200	Ferramentas		9,86	-	9,86	0,00%
3390304300	Material para Reabilitação Profissional			1.900,00	1.900,00	0,00%
3390304400	Material de sinalização visual e afins		115,12	-	115,12	0,00%
3390304600	Material bibliográfico não imobilizável	10.750,00	-	-	10.750,00	0,01%
3390309901	Outros materiais de consumo	-		10.285,90	10.285,90	0,01%
3390320300	Materiais de saúde para distribuição gratuita	2.063.115,02	1.256.957,85	1.557.636,34	4.877.709,21	6,66%
3390330100	Passagens para o país	2.779,16	21.551,07	5.504,21	29.834,44	0,04%
3390330200	Passagens para o Exterior	7.993,86	-	-	7.993,86	0,01%

3390340000	Outras despesas de pessoal decorrentes de contratos de terceirização	2.559.443,19	1.587.031,03	4.950.725,84	9.097.200,06	12,42%
3390360700	Estagiários	-	-	519.000,00	519.000,00	0,71%
3390361500	Locação de imóveis	57.600,00	150.000,00	120.000,00	327.600,00	0,45%
3390363000	Serviços médicos e odontológicos	-	-	-	-	0,00%
3390362800	Serviço de seleção e treinamento	-	-	3.500,00	3.500,00	0,00%
3390369600	Outros serviços de terceiros 85F – pagamento antecipado	3.594,80	3.903,73	3.489,46	10.987,99	0,01%
3390370202	Limpeza e conservação da saúde pública	-	183.555,96	1.420.394,88	1.603.950,84	2,19%
3390370302	Vigilância da saúde pública	168.430,19	398.199,73	539.786,24	1.106.416,16	1,51%
3390370399	Vigilância demais setores da administração	21.929,88	21.929,88	-	43.859,76	0,06%
3390390300	Comissões e corretagens	-	4.707,72	-	4.707,72	0,01%
3390390500	Serviços técnicos profissionais	3.211,67	6.808,59	-	10.020,26	0,01%
3390391000	Locação de imóveis	243.790,64	92.228,94	788.552,92	1.124.572,50	1,53%
3390391100	Locação de softwares	-	-	151.421,44	151.421,44	0,21%
3390391200	Locação de máquinas e equipamentos	63.547,50	372.176,16	647.376,08	1.083.099,74	1,48%
3390391400	Locação bens móveis e outras naturezas e intangíveis	10.599,84	- 8.585,40	4.472,00	6.486,44	0,01%
3390391600	Manutenção e conservação de bens imóveis	114.587,07	565.306,60	613.039,55	1.292.933,22	1,76%
3390391700	Manutenção e conservação de máquinas e equipamentos	83.831,31	163.153,95	349.613,12	596.598,38	0,81%
3390391903	Serviços de alinhamento, balanceamento e cambagem	1.792,90	2.634,48	1.631,41	6.058,79	0,01%
3390391904	Serviços gerais de mecânica veicular	25.377,09	35.551,97	32.489,01	93.418,07	0,13%
3390391905	Serviços gerais de elétrica veicular	4.549,48	2.801,67	2.438,34	9.789,49	0,01%
3390391907	Serviço de Funelaria e Pintura	-	971,15	171,54	1.142,69	0,00%
3390391999	Outros serviços de manutenção e conservação de veículos	7.691,45	4.711,40	3.970,78	16.373,63	0,02%
3390392000	Manutenção e conservação de bens móveis de outras naturezas	3.131,00	10.741,80	-	13.872,80	0,02%

3390393600	Multas ineducíveis		2.839,11	8.611,00	11.450,11	0,02%
3390394100	Fornecimento de alimentação	1.066.520,00	1.230.954,61	75.061,30	2.372.535,91	3,24%
3390394340	Serviços de energia elétrica da saúde pública	530.000,00	-	1.555.000,00	2.085.000,00	2,85%
3390394420	Serviços de água e esgoto da saúde pública	-	-	535.000,00	535.000,00	0,73%
3390394600	Serviços domésticos	481.996,00	464.326,52	1.022.993,85	1.969.316,37	2,69%
3390394702	Diversos Serviços de Difusão			2.187,60	2.187,60	0,00%
3390394801	Serviço de seleção e treinamento – pessoa jurídica	1.280,00	335.060,55	425.650,00	761.990,55	1,04%
3390395010	Serviços e procedimentos complementares em atenção básica da saúde	2.678,00	-	-	2.678,00	0,00%
3390395030	Serviços e procedimentos em saúde de média e alta complexidade	1.398.858,16	1.266.505,56	1.590.673,39	4.256.037,11	5,81%
3390395099	Demais despesas com serviço médico – hospitalar, odontológico e laboratorial	562.649,20	724.649,27	720.186,08	2.007.484,55	2,74%
3390395300	Serviços de assistência social	396.955,80	354.625,80	154.050,00	905.631,60	1,24%
3390395600	Serviços de Perícia Médica		6.499,22	-	6.499,22	0,01%
3390395700	Serviço de Processamento de dados		400,00	-	400,00	0,00%
3390395800	Serviços de telecomunicações	176,00	299.999,82	113.721,38	413.897,20	0,56%
3390395900	Serviços de áudio, vídeo e foto	-		854,00	854,00	0,00%
3390396301	Impressos em geral de uso interno	-		3.847,20	3.847,20	0,01%
3390396302	Serviço para divulgação de obras e campanhas		1.927,20	4.125,30	6.052,50	0,01%
3390396902	Seguros de veículos da saúde pública	14.405,33	-	- 115,33	14.290,00	0,02%
3390397400	Fretes e transportes de encomendas	54.766,96	88.969,96	45.784,06	189.520,98	0,26%
3390397900	Serviço de apoio administrativo, técnico e operacional	-		18.000,00	18.000,00	0,02%
3390398000	Hospedagens	1.825,37	6.067,01	2.868,20	10.760,58	0,01%
3390398299	Serviços de controle ambiental em geral	-		260,00	260,00	0,00%
3390398800	Serviços de publicidade e propaganda	4.658,50	358.535,08	44.518,69	407.712,27	0,56%

3390399960	Anuidades de associações, federações e conselhos		52.856,61	1.888,35	54.744,96	0,07%
3390399999	Demais serviços de terceiros, pessoa jurídica	28.470,05	15.453,50	38.762,32	82.685,87	0,11%
3390460100	Indenização auxílio-alimentação	4.293.537,10	4.500.667,76	4.521.818,25	13.316.023,11	18,17%
3390490100	Indenização auxílio-transporte	1.268.879,93	1.360.179,34	1.373.844,56	4.002.903,83	5,46%
3390925900	Despesas de Exercícios Anteriores – PF	158.773,98	709,00	880,65	160.363,63	0,22%
3390926000	Despesa de Exercícios Anteriores PJ	-	1.740,80		1.740,80	0,00%
3390926100	Despesas de Exercícios Anteriores – Material de Consumo	5.317,82		3.313,44	8.631,26	0,01%
Total		22.209.314,41	21.620.380,97	29.440.557,80	73.270.253,18	100,00%

9.4.2 Despesas com Pessoal e Encargos Sociais

CODIGO	Descrição	VALORES				
		1º Quadrimestre	2º Quadrimestre	3º Quadrimestre	Acumulado	%
3190040100	Contratação Por Tempo Determinado – Vantagens	2.008.183,22	3.028.971,66	2.847.786,85	7.884.941,73	4,81%
3190040200	Contratação Por Tempo Determinado – Auxílio-Refeição	67.966,42	62.623,22	53.048,25	183.637,89	0,11%
3190040300	Contratação Por Tempo Determinado – Inss	459.686,64	719.077,73	821.239,73	2.000.004,10	1,22%
3190040400	Contratação Por Tempo Determinado – Fgts	162.607,60	291.650,45	357.172,19	811.430,24	0,50%
3190040500	Contratação Por Tempo Determinado – Outras Despesas Variáveis	176.757,43	625.832,76	620.842,84	1.423.433,03	0,87%
3190110101	Vencimentos E Vantagens Fixas Pessoal Efetivo	29.828.068,19	31.445.941,14	31.686.968,71	92.960.978,04	56,76%
3190110104	Subsídios De Secretários Municipais E Agentes Equiparados	60.761,70	57.238,95	57.477,76	175.478,41	0,11%
3190110700	Abono Permanência	44.715,87	53.642,01	69.499,24	167.857,12	0,10%
3190113101	Vencimento Comissionados Não Ocupantes De Cargo Efetivo	761.336,38	749.502,41	697.232,08	2.208.070,87	1,35%
3190113102	Vencimento Comissionados Detentores De Cargo Permanente	319.217,91	355.250,21	423.438,79	1.097.906,91	0,67%
3190113302	Gratificação Por Exercício De Funções – Detentores De Cargo Permanente	3.421.136,94	4.414.085,77	4.524.637,55	12.359.860,26	7,55%

3190113700	Gratificação Por Tempo De Serviço	2.494.450,93	2.567.034,74	2.638.573,03	7.700.058,70	4,70%
3190114200	Férias Indenizadas	631.029,22	317.167,91	109.817,49	1.058.014,62	0,65%
3190114301	13º Salário – Pessoal Efetivo	34.207,35	4.797.039,46	5.030.055,69	9.861.302,50	6,02%
3190114304	13º Salário – Secretários Municipais E Agentes Equiparados	-	7.184,72	7.184,72	14.369,44	0,01%
3190114306	13º Salário – Comissionados Não Ocupantes De Cargo Efetivo	5.666,06	108.664,14	92.018,56	206.348,76	0,13%
3190114501	Férias – Abono Constitucional – Pessoal Efetivo	1.055.888,16	966.537,90	1.536.417,93	3.558.843,99	2,17%
3190114506	Férias – Abono Constitucional – Comissionados – Não Ocupantes De Cargo Efetivo	5.151,63	19.765,49	24.067,02	48.984,14	0,03%
3190119902	Bonus Pecuniário		-	-	-	0,00%
3190130100	Fgts	179.347,90	248.353,86	213.094,56	640.796,32	0,39%
3190130200	Contribuições Previdenciárias – Inss	15.851,83	37.706,61	26.443,18	80.001,62	0,05%
3190130505	Inss – Secretários E Outros Agentes Equiparados	9.351,66	12.626,92	15.849,50	37.828,08	0,02%
3190131000	Contribuições Ao Inss – Comissionados Não Detentores De Cargo Efetivo	613.424,25	760.244,42	904.073,84	2.277.742,51	1,39%
3190164400	Serviços Extraordinários	792.030,52	900.945,70	1.009.847,65	2.702.823,87	1,65%
3190929903	Despesas Com Ex-Servidores	1.709,46	-	-	1.709,46	0,00%
3190940300	Indenizações Trabalhistas – Inativo Civil	9.193,52	3.023,73	6.391,84	18.609,09	0,01%
3191130301	Contribuições Previdenciárias Rpps/Ativos	3.106.677,45	3.288.545,51	4.096.106,36	10.491.329,32	6,41%
3191133001	Contribuições Previdenciárias 4% - Rpps/Ativos	1.129.544,80	1.195.682,36	1.489.654,19	3.814.881,35	2,33%
TOTAL		47.393.963,04	57.034.339,78	59.358.939,55	163.787.242,37	100,00%

9.4.3 Despesas de Capital

CODIGO	DESCRIÇÃO	VALORES				
		1º Quadrimestre	2º Quadrimestre	3º Quadrimestre	Acumulado	%
4420930100	Restituição De Convênios E Transferências Da União	-	258.188,26	-	258.188,26	4,55%
4490520400	Aparelhos De Medição E Orientação	-	2.310,00	28.217,00	30.527,00	0,54%
4490520600	Aparelhos E Equipamentos De Comunicação	-	6.029,22	228,97	6.258,19	0,11%
4490520800	Aparelhos, Equipamentos, Utensílios Médico Odontológico, Laborat E Hosp	7.990,00	1.797.959,20	2.024.495,62	3.830.444,82	67,46%
4490521000	Aparelhos E Equipamentos Para Esportes E Diversões			5.141,76	5.141,76	0,09%
4490521200	Aparelhos E Utensílios Domésticos	759,90	3.295,86	21.240,05	25.295,81	0,45%
44905224000	Equipamentos De Proteção, Segurança E Socorro				-	0,00%
4490523300	Máquinas Para Áudio, Vídeo E Foto				-	0,00%
4490523000	Máquinas E Equipamentos Energéticos	-	199.400,00	-	199.400,00	3,51%
4490523300	Máquinas Para Áudio, Vídeo E Foto	-	27.614,00	4.576,00	32.190,00	0,57%
4490523400	Máquinas, Utensílios E Equipamentos Diversos	6.501,00	18.500,00	2.584,97	27.585,97	0,49%
4490523500	Equipamentos De Processamento De Dados	30.893,10	574.200,43	178.336,48	783.430,01	13,80%
4490523600	Máquinas, Instalações E Utensílios De Escritório	2.348,00	-	-	2.348,00	0,04%
4490523900	Equipamentos E Utensílios Hidráulicos E Elétricos				-	0,00%
4490524200	Mobiliário Em Geral	-	48.043,50	132.445,96	180.489,46	3,18%
4490525200	Veículos De Tração Mecânica	-	287.000,00	-	287.000,00	5,05%
4490529901	Outros Materiais Permanentes	7.850,00		1.570,00	9.420,00	0,17%
TOTAL		56.342,00	3.222.540,47	2.398.836,81	5.677.719,28	100%

9.5 ESTRUTURAÇÃO DA REDE DE SERVIÇOS

9.5.1 Construção, reforma, ampliação, aquisição de equipamentos, veículos e materiais permanentes

Realizada reformas e manutenções em diversas unidades de saúde, tais reformas foram realizadas com recursos próprios e a manutenção com recursos oriundos do Governo Federal, Estadual e Municipal. Foram adquiridos diversos equipamentos e material permanente, tais como móveis, equipamentos de informática, veículos, bem como equipamentos médicos/hospitalares, afim de dar condições mínimas para o atendimento a assistência a saúde da população, os quais foram utilizados recursos do Governo Federal, Estadual e Municipal, conforme Plano Municipal de Saúde, executados através da LOA 2018.

9.5.2 Emendas Parlamentares

Propostas de Emenda Parlamentar

Número da Emenda	Projeto/Atividade	Objeto	Valor	Repassado	Executado em 2018	Saldo Disponível
N. DA PROPOSTA 76105.543000 1120-02 - Hospital	1107	Equipamentos	R\$ 1.500.000,00	R\$ 1.500.000,00	494.127,00	373.446,43
N. DA PROPOSTA 09237.668000 1110-02 Academia	1100	Obra	R\$ 180.000,00	R\$ 36.000,00	Devolução	-
N. DA PROPOSTA 76105.543000 1120-03 Unidade São Francisco	1105	Obra	R\$ 266.666,66	R\$ 26.666,67	Devolução	-
N. DA PROPOSTA 09237.668000 1120-03 Unidade Cidade Jardim	1106	Obra	R\$ 266.666,66	R\$ 26.667,67	Devolução	-
N. DA PROPOSTA 09237.668000 1160-01 - Hospital	1143	Equipamentos	R\$ 1.600.000,00	R\$ 1.600.000,00	982.129,00	639.638,96
N. DA PROPOSTA 09237.668000 1160-02 - Unidades	1140	Equipamentos	R\$ 1.199.720,00	R\$ 1.199.720,00	não executado	1.216.042,16
N. DA PROPOSTA 09237.668000 1150-04 - Hospital	1115	Equipamentos	R\$ 1.500.000,00	R\$ 1.500.000,00	não executado	1.586.993,37
N. DA PROPOSTA 09237.668000 1150-09 - Hospital	1116	Equipamentos	R\$ 781.670,00	R\$ 781.670,00	57.487,00	424.143,74
N. DA PROPOSTA 09237.668000 1140-03 - Hospital	1110	Equipamentos	R\$ 80.000,00	R\$ 80.000,00	63.660,00	10.648,71
N. DA PROPOSTA 09237.668000 1140-04 - Hospital	1109	Equipamentos	R\$ 1.000.000,00	R\$ 1.000.000,00	538.141,00	592.529,88
N. DA PROPOSTA 09237.668000 1140-05 - Hospital	1111	Equipamentos	R\$ 205.000,00	R\$ 205.000,00	98.800,00	36.482,49

N. DA PROPOSTA 09237.668000 1140-06 - Hospital	1112	Equipamentos	R\$ 85.000,00	R\$ 85.000,00	9.882,00	67.703,86
N. DA PROPOSTA 09237.668000 1140-07 - Hospital	1114	Equipamentos	R\$ 289.999,99	R\$ 289.999,99	90.000,00	25.233,00
N. DA PROPOSTA 09237.668000 1140-08 - Hospital	1113	Equipamentos	R\$ 40.000,00	R\$ 40.000,00	26.600,00	13.330,26
N. DA PROPOSTA 09237.668000 1160-08 - Unidades	1141	Equipamentos	R\$ 164.730,00	R\$ 164.730,00	não executado	166.971,15
N. DA PROPOSTA 09237.668000 1170-02 - Hospital	1157	Equipamentos	R\$ 250.000,00	R\$ 250.000,00	não executado	250.000,00
N. DA PROPOSTA 09237.668000 1180-01 - Unidades	1202	Equipamentos	R\$ 370.950,00	R\$ 370.950,00	não executado	370.950,00
N. DA PROPOSTA 909237 16-001 Conv n 834905 2016 Hospital	1130	Incremento - Custeio	R\$ 800.438,00	R\$ 800.438,00	157.860,00	120.928,28
N. DA PROPOSTA 36000.156338 2017-00 Incremento MAC Hospital		Incremento - Custeio	R\$ 400.000,00	R\$ 400.000,00	não executado	400.000,00
N. DA PROPOSTA 36000.156331 2017-00 Incremento MAC UPA		Incremento - Custeio	R\$ 450.000,00	R\$ 450.000,00	não executado	450.000,00
N. DA PROPOSTA 36000.170498 2018-00 Incremento PAB	2031	Incremento - Custeio	R\$ 500.000,00	R\$ 500.000,00	478.000,00	22.000,00
N. DA PROPOSTA 36000.137668 2017-00 Incremento PAB	2031	Incremento - Custeio	R\$ 272.287,00	R\$ 272.287,00	272.287,00	-
N. DA PROPOSTA 36000.170522 2018-00 Incremento PAB	2031	Incremento - Custeio	R\$ 200.000,00	R\$ 200.000,00	200.000,00	-
N. DA PROPOSTA 36000.174314 2018-00 Incremento PAB	2031	Incremento - Custeio	R\$ 200.000,00	R\$ 200.000,00	190.000,00	10.000,00
N. DA PROPOSTA 09237.6680001 15-003 - Construção Cidade Jardim		Obra	R\$ 659.000,00	R\$ 131.800,00	Cancelado Portaria MS	131.800,00
TOTAL			R\$ 13.262.128,31			

Análises e Considerações: Em relação às Emendas Parlamentares, salientamos que não houve execução na sua totalidade devido a diversos processos licitatórios em que restaram vários itens como fracassados, desertos, bem como processos licitatórios que ainda estavam em trâmites. Cabe salientar que alguns dos repasses por parte do Ministério da Saúde ocorreram no final do exercício 2018, e devido à necessidade de aprovação pela Câmara Municipal para suplementação orçamentária na LOA, o qual justifica a não execução dos mesmos.

9.5.3 Resoluções e Programas do Governo Estadual

Programas e Repasses	Projeto/Atividade	Objeto	Valor	Executado em 2018	Saldo Disponível
Programa de Apoio aos Hospitais Públicos e Filantrópicos (HOSPSUS)	2091	Custeio	R\$ 4.358.708,45	3.529.275,02	829.433,43
Adquirir Equipamentos Atenção Primária Em Saúde - Apsus 301/2017	1134	Equipamentos	R\$ 581.855,27	473.508,13	108.347,14
Adquirir Equipamentos Atenção Primária Em Saúde - Apsus	1135	Equipamentos	R\$ 116.371,05	115.982,33	388,72
Adquirir Equip De Fisioterapia Ou Reabilitação Pessoa Com Deficiência	1137	Equipamentos	R\$ 293.717,33	7.710,01	286.007,32
Manter Incentivo De Investimento Em Transporte Sanitário - Apsus	1099	Equipamentos	R\$ 415.963,50	287.000,00	128.963,50
Programa Saúde Do Viajante	2247	Capital	R\$ 2.991.595,74	222.949,66	2.768.646,08
Programa Saúde Do Viajante - Dta	2256	Custeio	R\$ 4.487.393,61	4.227.624,03	259.769,58
TOTAL			R\$ 13.245.604,95		

Análises e Considerações: Em relação aos recursos oriundos de programas e resoluções do Governo Estadual, foram executados conforme determina a legislação específica de cada programa, com ênfase em manter o serviço de atendimento médico hospitalar, na atenção primária, na urgência e emergência bem como da também nas ações de vigilância em saúde, conforme preconizado no Plano Municipal de Saúde.

9.5.4 Devolução de Recursos de Emendas Parlamentares e Programas

Número da Emenda	Projeto/Atividade	Objeto	Valor	Repassado	Devolução 2018	Data da Devolução
N. DA PROPOSTA 09237.668000 1110-02 Academia	1100	Academia	R\$ 180.000,00	R\$ 36.000,00	56.301,98	03/07/2018
N. DA PROPOSTA 76105.543000 1120-03 Unidade São Francisco	1105	Obra	R\$ 266.666,66	R\$ 26.666,67	42.589,10	03/07/2018
N. DA PROPOSTA 09237.668000 1120-03 Unidade Cidade Jardim	1106	Obra	R\$ 266.666,66	R\$ 26.666,67	44.161,32	03/07/2018
N. DA PROPOSTA 41255.0405630/29-849 Veneza	1101	Obra	R\$ 199.995,00	R\$ 39.999,00	57.267,39	03/07/2018
N. DA PROPOSTA 41255.0660362/91-0689 Cristal	1102	Obra	R\$ 199.995,00	R\$ 39.999,00	57.868,47	03/07/2018

NOTA: valor de devolução superior ao repassado, tendo em vista a correção monetária, calculado através do link <http://contas.tcu.gov.br/debito/Web/Debito/CalculoDeDebito.faces>

Análises e Considerações: Considerando a Portaria 1663/2015, a qual Publica a listagem de propostas de Ampliação, Construção e Reforma inabilitadas no âmbito do Programa de Requalificação de Unidades Básicas de Saúde. Para tanto foram devolvidos ao Ministério da Saúde o montante de R\$ 258.188,26, referente a recursos de emendas parlamentares para realização de obras canceladas.

9.6 RELATÓRIO RESUMIDO DA EXECUÇÃO ORÇAMENTÁRIA – LC 141/2012

Município de São José dos Pinhais
Relatório Resumido da Execução Orçamentária - Consolidado
Orçamentos Fiscal e da Seguridade Social
Demonstrativo das Receitas e Despesas com Ações e Serviços Públicos de Saúde
Período: 01/2018 a 12/2018

RREO - ANEXO 12 (LC, 141/2012, art.

RECEITAS PARA APURAÇÃO DA APLICAÇÃO EM AÇÕES E SERVIÇOS PÚBLICOS DE SAÚDE	PREVISÃO INICIAL	PREVISÃO ATUALIZADA (a)	RECEITAS REALIZADAS	
			Até o Bimestre (b)	% (b/a) x 100
RECEITA DE IMPOSTOS LÍQUIDA (I)	219.634.000,00	265.370.290,65	255.116.604,32	96,14
Imposto Predial e Territorial Urbano - IPTU	36.000.000,00	61.886.290,65	52.285.909,07	84,49
Imposto sobre Transmissão de Bens Intervivos - ITBI	17.370.000,00	17.370.000,00	16.432.803,38	94,60
Imposto sobre Serviços de Qualquer Natureza - ISS	116.005.000,00	125.895.000,00	125.962.718,51	100,05
Imposto de Renda Retido na Fonte - IRRF	41.450.000,00	49.450.000,00	47.796.502,30	96,66
Multas, Juros de Mora e Outros Encargos dos Impostos	2.502.000,00	2.502.000,00	2.898.949,46	115,87
Dívida Ativa dos Impostos	5.587.000,00	6.547.000,00	7.480.277,78	114,26
Multas, Juros de Mora e Outros Encargos da Dívida Ativa	720.000,00	1.720.000,00	2.259.443,82	131,36
RECEITA DE TRANSFERÊNCIAS CONSTITUCIONAIS E LEGAIS (II)	433.900.000,00	465.831.479,09	480.361.780,69	103,12
Cota-Parte FPM	76.000.000,00	76.000.000,00	72.614.091,33	95,54
Cota-Parte ITR	400.000,00	400.000,00	565.901,24	141,48
Cota-Parte IPVA	47.000.000,00	49.000.000,00	50.342.483,83	102,74
Cota-Parte ICMS	303.000.000,00	332.931.479,09	348.574.409,91	104,70
Cota-Parte IPI-Exportação	5.000.000,00	5.000.000,00	6.040.119,94	120,80
Compensações Financeiras Provenientes de Impostos e Transferências Constitucionais	433.900.000,00	465.831.479,09	480.361.780,69	103,12
Desoneração ICMS (LC 87/96)	2.500.000,00	2.500.000,00	2.224.774,44	88,99
Outras	0,00	0,00	0,00	0,00
TOTAL DAS RECEITAS PARA APURAÇÃO DA APLICAÇÃO EM AÇÕES E SERVIÇOS PÚBLICOS DE SAÚDE (III) = I + II	653.534.000,00	731.201.769,74	735.478.385,01	100,58
RECEITAS ADICIONAIS PARA FINANCIAMENTO DE SAÚDE	PREVISÃO INICIAL	PREVISÃO ATUALIZADA (c)	RECEITAS REALIZADAS	
TRANSFERÊNCIA DE RECURSOS DO SISTEMA ÚNICO DE SAÚDE-SUS	54.098.970,00	83.433.161,80	75.892.837,26	90,96
Provenientes da União	49.572.200,00	57.074.396,00	56.945.751,52	99,77
Provenientes dos Estados	4.301.300,00	26.123.595,80	18.131.349,10	69,41
Provenientes de Outros Municípios	0,00	0,00	0,00	0,00
Outras Receitas do SUS	225.470,00	235.170,00	815.736,64	346,87
TRANSFERÊNCIAS VOLUNTÁRIAS	0,00	0,00	23.287,70	0,00
RECEITAS DE OPERAÇÕES DE CRÉDITO VINCULADAS À SAÚDE	0,00	0,00	0,00	0,00

RREO - ANEXO 12 (LC, 141/2012, art.

RECEITAS ADICIONAIS PARA FINANCIAMENTO DE SAÚDE	PREVISÃO INICIAL	PREVISÃO ATUALIZADA (c)	RECEITAS REALIZADAS	
OUTRAS RECEITAS PARA FINANCIAMENTO DA SAÚDE	100.100,00	100.100,00	753.313,28	752,56
TOTAL RECEITAS ADICIONAIS PARA FINANCIAMENTO DA SAÚDE	54.199.070,00	83.533.261,80	76.669.438,24	91,78

DESPESAS COM SAÚDE (Por Grupo de Natureza da Despesa)	DOTAÇÃO INICIAL	DOTAÇÃO ATUALIZADA (e)	DESPESAS EMPENHADAS		DESPESAS LIQUIDADAS		INSCRITAS EM RP (Não Processados)
			Até o Bimestre (f)	% (f/e) x 100	Até o Bimestre (g)	% (g/e) x 100	
DESPESAS CORRENTES	191.689.634,00	258.416.596,08	236.189.434,01	91,40	211.947.251,61	82,02	24.242.182,40
Pessoal e Encargos Sociais	149.358.573,00	168.479.334,87	162.972.966,07	96,73	162.972.966,07	96,73	0,00
Juros e Encargos da Dívida	0,00	0,00	0,00	0,00	0,00	0,00	0,00
Outras Despesas Correntes	42.331.061,00	89.937.261,21	73.216.467,94	81,41	48.974.285,54	54,45	24.242.182,40
DESPESAS DE CAPITAL	874.634,00	18.305.134,23	5.643.408,14	30,83	4.905.823,24	26,80	737.584,90
Investimentos	874.634,00	18.305.134,23	5.643.408,14	30,83	4.905.823,24	26,80	737.584,90
Inversões Financeiras	0,00	0,00	0,00	0,00	0,00	0,00	0,00
Amortização da Dívida	0,00	0,00	0,00	0,00	0,00	0,00	0,00
TOTAL DAS DESPESAS COM SAÚDE (IV)	192.564.268,00	276.721.730,31	241.832.842,15	87,39	216.853.074,85	78,37	24.979.767,30

DESPESAS COM SAÚDE NÃO COMPUTADAS PARA FINS DE APURAÇÃO DO PERCENTUAL MÍNIMO	DOTAÇÃO INICIAL	DOTAÇÃO ATUALIZADA	DESPESAS EMPENHADAS		DESPESAS LIQUIDADAS		INSCRITAS EM RP (Não Processados)
			Até o Bimestre (f)	% (f/fv) x 100	Até o Bimestre (i)	% (i/ivg) x 100	
DESPESAS COM INATIVOS E PENSIONISTAS	1,00	1,00	0,00	0,00	0,00	0,00	0,00
DESPESA COM ASSISTÊNCIA À SAÚDE QUE NÃO ATENDE AO PRINCÍPIO DE ACESSO UNIVERSAL	0,00	0,00	0,00	0,00	0,00	0,00	0,00
DESPESAS CUSTEADAS COM OUTROS RECURSOS	52.152.070,00	108.840.408,80	78.456.730,09	72,08	62.587.205,77	57,50	15.869.524,32
Recursos de Transferência do Sistema Único de Saúde - SUS	52.151.970,00	108.530.723,46	78.269.454,47	72,12	62.575.667,09	57,66	15.693.787,38
Recursos de Operações de Crédito	0,00	0,00	0,00	0,00	0,00	0,00	0,00
Outros Recursos	100,00	309.685,34	187.275,62	60,47	11.538,68	3,73	175.736,94
OUTRAS AÇÕES E SERVIÇOS NÃO COMPUTADOS	0,00	0,00	2.062.494,22	0,00	1.240.952,34	0,00	821.541,88
RESTOS/CONTAS A PAGAR INSCRITOS NO EXERCÍCIO SEM DISPONIBILIDADE FINANCEIRA	0,00	0,00	0,00	0,00	0,00	0,00	0,00

RREO - ANEXO 12 (LC, 141/2012, art.

DESPESAS COM SAÚDE NÃO COMPUTADAS PARA FINS DE APURAÇÃO DO PERCENTUAL MÍNIMO	DOTAÇÃO INICIAL	DOTAÇÃO ATUALIZADA	DESPESAS EMPENHADAS		DESPESAS LIQUIDADAS		INSCRITAS EM RP (Não Processados)
			Até o Bimestre (f)	% (f/IV) x 100	Até o Bimestre (i)	% (i/IVg) x 100	
DESPESAS CUSTEADAS COM DISPONIBILIDADE DE CAIXA VINCULADA AOS RESTOS A PAGAR CANCELADOS	0,00	0,00	0,00	0,00	0,00	0,00	0,00
DESPESAS CUSTEADAS COM RECURSOS VINCULADOS À PARCELA DO PERCENTUAL MÍNIMO QUE NÃO FOI APLICADA EM AÇÕES E SERVIÇOS DE SAÚDE EM EXERCÍCIOS ANTERIORES	0,00	0,00	0,00	0,00	0,00	0,00	0,00
SUPERÁVIT FINANCEIRO DE EXERCÍCIO ANTERIOR NÃO APLICADO EM AÇÕES E SERVIÇOS PÚBLICOS DE SAÚDE	0,00	0,00	0,00	0,00	0,00	0,00	0,00
TOTAL DAS DESPESAS COM AÇÕES E SERVIÇOS PÚBLICOS DE SAÚDE NÃO COMPUTADAS (V)	52.152.071,00	108.840.409,80	80.519.224,31	73,98	63.828.158,11	58,64	16.691.066,20
TOTAL DAS DESPESAS COM AÇÕES E SERVIÇOS PÚBLICOS DE SAÚDE (VI) = (IV - V)	140.412.197,00	167.881.320,51	161.313.617,84	96,09	153.024.916,74	91,15	8.288.701,10
PERCENTUAL DE APLICAÇÃO EM AÇÕES E SERVIÇOS PÚBLICOS DE SAÚDE SOBRE A RECEITA DE IMPOSTOS LÍQUIDA E TRANSFERÊNCIAS CONSTITUCIONAIS E LEGAIS (VII%) = (VI / IIIb x 100) - LIMITE CONSTITUCIONAL 15%							21,93
VALOR REFERENTE À DIFERENÇA ENTRE O VALOR EXECUTADO E O LIMITE MÍNIMO CONSTITUCIONAL [VI - (IIIb * 15%)]							50.991.860,09
EXECUÇÃO DE RESTOS A PAGAR NÃO PROCESSADOS INSCRITOS COM DISPONIBILIDADE DE CAIXA	INSCRITOS	CANCELADOS / PRESCRITOS	PAGOS	A PAGAR	PARCELA CONSIDERADA NO LIMITE		
Inscritos em 2018	6.083.345,67	0,00	0,00	0,00	0,00		
CONTROLE DOS RESTOS A PAGAR CANCELADOS OU PRESCRITOS PARA FINS DE APLICAÇÃO DA DISPONIBILIDADE DE CAIXA CONFORME ARTIGO 24, §1º e 2º		RESTOS A PAGAR CANCELADOS OU PRESCRITOS					
		Saldo Inicial	Despesas custeadas no exercício de referência (j)		Saldo Final (Não aplicado)		
Restos a Pagar Cancelados ou Prescritos em 2018		0,00	0,00		0,00		
CONTROLE DO VALOR REFERENTE AO PERCENTUAL MÍNIMO NÃO CUMPRIDO EM EXERCÍCIOS ANTERIORES PARA FINS DE APLICAÇÃO DOS RECURSOS VINCULADOS CONFORME ARTIGOS 25 E 26		LIMITE NÃO CUMPRIDO					
		Saldo Inicial	Despesas custeadas no exercício de referência (k)		Saldo Final (Não aplicado)		
Diferença de limite não cumprido em 2018		0,00	0,00		0,00		

RREO - ANEXO 12 (LC, 141/2012, art.

DESPESAS COM SAÚDE (Por Subfunção)	DOTAÇÃO INICIAL	DOTAÇÃO ATUALIZADA	DESPESAS EMPENHADAS		DESPESAS LIQUIDADAS		INSCRITAS EM RP (Não Processados)
			Até o Bimestre (l)	% (l/total l) x 100	Até o Bimestre (m)	% (m/total m) x 100	
Atenção Básica	50.529.388,00	62.559.969,39	53.646.520,17	22,10	51.632.576,57	23,71	2.013.943,60
Assistência Hospitalar e Ambulatorial	112.449.470,00	173.231.511,27	150.790.394,81	62,12	134.242.964,96	61,66	16.547.429,85
Suporte Profilático e Terapêutico	0,00	1.795,36	1.508,76	0,00	1.508,76	0,00	0,00
Vigilância Sanitária	2.224.200,00	4.179.576,74	3.861.525,91	1,59	3.771.735,09	1,73	89.790,82
Vigilância Epidemiológica	4.728.773,00	7.520.325,73	5.425.359,86	2,24	5.007.350,90	2,30	418.008,96
Alimentação e Nutrição	51.003,00	1.394.682,02	1.154.115,81	0,48	926.980,23	0,43	227.135,58
Outras Subfunções	23.633.448,00	23.633.448,00	27.855.789,51	11,48	22.145.115,68	10,17	5.710.673,83
TOTAL	193.616.282,00	272.521.308,51	242.735.214,83	100,00	217.728.232,19	100,00	25.006.982,64

Análises e Considerações: A execução dos recursos do Fundo Municipal de Saúde durante o exercício 2018 propiciou ao Município de São José dos Pinhais a aplicar 21,93% dos seus recursos da Receita de Impostos Líquida e Transferências Constitucionais Legais em Ações e Serviços Públicos em Saúde, valor este superior ao preconizado na LC 141/2012, devidamente apurado no Sistema de Gestão Municipal, os quais foram transcritas de acordo com a metodologia do Sistema de Informações Sobre Orçamentos Públicos em Saúde – SIOPS, emitido em 21/03/2019.

9.7 ÍNDICE PERCENTUAL APLICADO EM SAÚDE

Balancete Financeiro por Fonte de Recursos – Vinculado Saúde

DEMONSTRATIVO DAS DESPESAS COM SAUDE	
ÍNDICE PERCENTUAL APLICADO NA SAÚDE	
Descrição	Total
RECEITAS DE IMPOSTOS E TRANSFERÊNCIAS CONSTITUCIONAIS E LEGAIS (I)	735.478.385,01
DESPESA EMPENHADA	161.311.724,99
Percentual sobre Despesa Empenhada	21,93%
DESPESA LIQUIDADADA	153.024.323,89
Percentual sobre Despesa Liquidada	20,81%

APÊNDICE

APÊNDICE 1 - DESPESAS POR SUBFUNÇÃO X PROJETO/ATIVIDADE X ELEMENTO

CODIGO			3190040000	3190110000	3190130000	3190160000	3190920000	3190940000	3191130000	3371700000
DESCRIÇÃO / RECURSO		ATIVIDADES	CONTRATAÇÃO POR TEMPO DETERMINADO	VENCIMENTOS E VANTAGENS FIXAS - PESSOAL CIVIL	OBRIGAÇÕES PATRONAIS	OUTRAS DESPESAS VARIÁVEIS - PESSOAL CIVIL	DESPESAS DE EXERCÍCIOS ANTERIORES	INDENIZAÇÕES E RESTITUIÇÕES TRABALHISTAS	OBRIGAÇÕES PATRONAIS	RATEIO PELA PARTICIPAÇÃO EM CONSÓRCIO PÚBLICO
Adm e Controle	Coordenar As Atividades Operacionais/Direção Geral	2024	-	7.035.162,18	3.036.368,53	136.022,50	1.709,46	18.609,09	4.318.484,45	-
	Coordenar As Atividades Do Conselho Municipal De Saúde	2025	-	-	-	-	-	-	-	-
	Coordenar As Atividades De Saúde/Participasus	2026	-	-	-	-	-	-	-	-
	Coordenar As Atividades Administrativas	2027	-	-	-	-	-	-	-	-
	Coordenar E Manter As Atividades Administrativas E Operacionais	2047	-	749.380,70	-	-	-	-	64.895,60	-
	Coordenar As Atividades Operacionais/Dpto Técnico Administrativo	2059	-	2.435.493,33	-	30.512,94	-	-	200.261,76	-
ATENÇÃO BASICA	Construir Academia De Saúde	1100	-	-	-	-	-	-	-	-
	Ampliar A Unidade De Saúde Veneza	1101	-	-	-	-	-	-	-	-
	Ampliar A Unidade De Saúde Cristal	1102	-	-	-	-	-	-	-	-
	Construir A Unidade De Saúde São Francisco	1105	-	-	-	-	-	-	-	-
	Construir A Unidade De Saúde Cidade Jardim	1106	-	-	-	-	-	-	-	-
	Adquirir Equipamentos Atenção Primária Em Saúde - Apsus 301/2017	1134	-	-	-	-	-	-	-	-
	Adquirir Equipamentos Atenção Primária Em Saúde - Apsus	1135	-	-	-	-	-	-	-	-
	Adquirir Equip De Fisioterapia Ou Reabilitação Pessoa Com Deficiência	1137	-	-	-	-	-	-	-	-
	Fortalecer Ações Cuidado Crianças Infectadas Zika Outras Síndromes	1151	-	-	-	-	-	-	-	-
	Manter Incentivo De Investimento Em Transporte Sanitário - Apsus	1099	-	-	-	-	-	-	-	-
	Coordenar E Manter As Atividades De Atenção À Saúde Básica	2030	-	22.800.523,46	-	177.131,46	-	-	2.098.509,60	-
	Coordenar E Manter As Atividades De Atenção À Saúde/Pab	2031	-	-	-	-	-	-	-	-
	Coordenar E Manter As Atividades De Atenção À Saúde/Psf	2032	-	7.005.539,06	-	68.818,83	-	-	156.402,45	-
	Coordenar E Manter As Atividades De Atenção À Saúde/Acs	2033	-	4.227.651,00	-	-	-	-	-	-
	Coordenar E Manter As Atividades De Atenção À Saúde/Esb	2034	-	596.114,82	-	-	-	-	-	-
	Coordenar E Manter As Atividades De Atenção À Saúde/Incentivo Psf	2035	-	-	-	-	-	-	-	-
	Coordenar E Manter As Atividades De Atenção À Saúde/Incentivo Pse	2037	-	-	-	-	-	-	-	-
	Coordenar E Manter As Atividades De Atenção À Saúde/Pmaq-Ab	2038	-	447.971,90	-	-	-	-	-	-
	Coordenar E Manter As Atividades De Atenção À Saúde/Nasf	2039	-	577.631,90	-	-	-	-	61.367,86	-
	Coordenar E Manter As Atividades De Atenção À Saúde/Espec Regionais	2062	-	-	-	-	-	-	-	-
Coordenar E Manter As Atividades De Atenção À Saúde/Incentivo Nasf	2074	-	-	-	-	-	-	-	-	
Coordenar E Manter As Atividades Do Consórcio/Paraná Medicament	2242	-	-	-	-	-	-	-	1.879.328,92	
Coordenar E Manter As Atividades De Atenção À Saúde/Ceo	2252	-	1.043.180,45	-	16.277,63	-	-	121.018,14	-	
MEDICA E ALTA COMPLEXIDADE	Manter E Equipar O Hospital E Maternidade São José	1044	-	-	-	-	-	-	-	-
	Convênio Nr 834905-Fns	1130	-	-	-	-	-	-	-	-
	Implemento Temporario Do Teto	1155	-	-	-	-	-	-	-	-
	Construir E Equipar A Unidade De Pronto Atendimento Upa	1104	-	-	-	-	-	-	-	-
	Adquirir Equipamento No Ambito Da Atenção Especializada	1107	-	-	-	-	-	-	-	-
	Estruturar Unidades De Média E Alta Complexidade	1108	-	-	-	-	-	-	-	-
	Estruturar Unidades De Atenção Especializada Em Saúde	1109	-	-	-	-	-	-	-	-
	Estruturar Unidades De Atenção Especializada Em Saúde 100.976	1110	-	-	-	-	-	-	-	-
	Estruturar Unidades De Atenção Especializada Em Saúde 101.012	1111	-	-	-	-	-	-	-	-
	Estruturar Unidades De Atenção Especializada Em Saúde 155.818	1112	-	-	-	-	-	-	-	-
	Estruturar Unidades De Atenção Especializada Em Saúde 195.812	1113	-	-	-	-	-	-	-	-
	Estruturar Unidades De Atenção Especializada Em Saúde 196.630	1114	-	-	-	-	-	-	-	-
	Estruturar Unidades De Atenção Especializada Em Saúde 210.081	1116	-	-	-	-	-	-	-	-
	Estruturar Unidades De Atenção Especializada Em Saúde 163.353	1143	-	-	-	-	-	-	-	-
	Coordenar E Manter As Atividades De Atenção À Saúde	2040	99.798,21	17.050.652,64	-	156.732,63	-	-	1.525.817,05	-
	Coordenar E Manter As Atividades De Atenção À Saúde/Samu Federal	2041	-	-	-	-	-	-	-	-
	Coordenar E Manter As Atividades De Atenção À Saúde/Samu Federal	2042	-	7.342.390,64	-	-	-	-	-	-
	Coordenar E Manter As Atividades De Atenção À Saúde/Samu Estadual	2043	-	1.289.026,71	-	221.759,97	-	-	765.842,52	-
	Coordenar As Atividades Operacionais/Ambulatorial	2044	-	-	-	-	-	-	-	-
	Coordenar E Manter As Atividades Hospitalares	2063	2.477.015,59	39.223.211,71	-	1.332.484,48	-	-	3.200.996,33	-
	Coordenar E Manter As Atividades De Atenção À Saúde/Ceo	2065	-	884.443,36	-	13.309,24	-	-	70.227,85	-
	Coordenar E Manter As Atividades De Atenção À Saúde/Rede Psicosso	2066	-	1.652.331,81	-	231,96	-	-	169.384,09	-
	Coordenar E Manter As Atividades Do Consórcio/Comesp	2068	-	-	-	-	-	-	-	2.430.001,00
	Coordenar E Manter As Atividades Hospitalares/Rede Urgência	2070	-	-	-	-	-	-	-	-
	Coordenar E Manter As Atividades De Atenção À Saúde/Inc Caps I	2075	-	-	-	-	-	-	-	-
	Coordenar E Manter As Atividades De Atenção À Saúde/Inc Caps Tm	2076	-	-	-	-	-	-	-	-
	Coordenar E Manter As Ativ Atenção Saúde/Rede Viver Sem Limites - Op	2079	-	-	-	-	-	-	-	-
	Coordenar E Manter As Atividades De Atenção À Saúde/Rede Cegonha	2080	-	-	-	-	-	-	-	-
	Coordenar E Manter As Atividades Hospitalares/Rede Cegonha	2084	-	-	-	-	-	-	-	-
	Coordenar E Manter As Atividades De Urgência/Upa Afonso Pena	2085	8.893.744,63	11.007.093,59	-	432.184,70	-	-	1.007.547,25	-
Coordenar As Atividades Do Laboratório Municipal	2088	-	-	-	-	-	-	-	-	
Manter As Atividades De Atenção À Saúde/Incentivo Hosp Sus	2091	-	-	-	-	-	-	-	-	
Coordenar E Manter As Atividades Hospitalares/Faec	2092	-	-	-	-	-	-	-	-	
Programa Saúde Do Viajante	2247	832.888,56	-	-	-	-	-	-	-	
Programa Saúde Do Viajante - Dta	2256	-	-	-	-	-	-	-	-	
VIGILANCIA SANITARIA E EPIDEMIOLOGICA	Manter Inc Ampliação E Sustentabilidade Do Projeto Vida No Trânsito	1006	-	-	-	-	-	-	-	-
	Coordenar E Manter As Atividades Sanitárias Em Vigilância À Saúde	2048	-	2.562.322,75	-	48.849,01	-	-	279.525,15	-
	Coordenar E Manter As Atividades De Vigilância À Saúde/Tfvisa Estrut	2050	-	-	-	-	-	-	-	-
	Coordenar E Manter As Atividades De Vigilância À Saúde/Dst Aids	2051	-	-	-	-	-	-	-	-
	Coordenar E Manter As Atividades De Vigilância À Saúde/Tb	2053	-	-	-	-	-	-	-	-
	Coordenar E Manter As Atividades De Vigilância À Saúde/Incentivo Tb	2054	-	-	-	-	-	-	-	-
	Coordenar E Manter As Atividades De Vigilância À Saúde/Vigisus	2055	-	-	-	-	-	-	-	-
	Coordenar E Manter As Atividades De Vigilância À Saúde/Pfyps	2056	-	-	-	-	-	-	-	-
	Coordenar Incent De Vigilância E Prevenção De Violência E Acidentes	2057	-	-	-	-	-	-	-	-
	Coordenar E Manter As Atividades Epidemiológicas Em Vigilância	2064	-	1.942.182,39	-	34.883,56	-	-	156.247,60	-
	Manter Incentivo De Qualificação Das Ações De Combate À Dengue	2069	-	-	-	-	-	-	-	-
	Fortalecer As Ações De Vigilância Das Zoonoses	2071	-	-	-	-	-	-	-	-
	Manter O Programa De Qualificação Das Ações De Vigilância Em Saúde	2072	-	-	-	-	-	-	-	-
	Coordenar E Manter As Atividades De Vigilância À Saúde/Vigiasus	2073	-	-	-	-	-	-	-	-
	Coordenar E Manter As Atividades De Vigilância À Saúde/Pfvisa Estrut	2081	-	-	-	-	-	-	-	-
	Coordenar E Manter Ativ Vigilância À Saúde/Inc. Ações Vig. Prev. Cont.	2082	-	1.098.467,73	-	5.418,97	-	-	109.682,97	-
	Manter Incentivo Pontual Ações Serviços De Vigilância Em Saúde - Ipps	2083	-	-	-	-	-	-	-	-
Coordenar E Manter As Atividades E Vigilância À Saúde/Ace	2243	-	447.301,63	-	28.205,99	-	-	-	-	
Alimentação e Nutrição	Adquirir Dietas Para Alimentação De Proporção Integral E Tipos De Leites Para Pacientes Que	1045	-	-	-	-	-	-	-	-
	Coordenar E Manter As Atividades De Alimentação E Nutrição/Fan	2058	-	-	-	-	-	-	-	-
Assistência Farmaceutica	Incentivo Organização Da Assistência Farmaceutica	1132	-	-	-	-	-	-	-	
Ensino Superior	Coordenar E Manter O Curso De Residência Médica	2029	-	-	-	-	-	-	-	
TOTAL			12.303.446,99	131.418.073,76	3.036.368,53	2.702.823,87	1.709,46	18.609,09	14.306.210,67	4.309.329,92

APÊNDICE 1 - DESPESAS POR SUBFUNÇÃO X PROJETO/ATIVIDADE X ELEMENTO

CODIGO			3390300000	3390320000	3390330000	3390340000	3390360000	3390370000	3390390000	3390460000
DESCRIÇÃO / RECURSO		ATIVIDADES	MATERIAL DE CONSUMO	MATERIAL, BEM OU SERVIÇO PARA DISTRIBUIÇÃO GRATUITA	PASSAGENS E DESPESAS COM LOCOMOÇÃO	OUTRAS DESPESAS DE PESSOAL DECORRENTES DE CONTRATOS DE TERCEIRIZAÇÃO	OUTROS SERVIÇOS DE TERCEIROS - PESSOA FÍSICA	LOCAÇÃO DE MÃO-DE-OBRA	OUTROS SERVIÇOS DE TERCEIROS - PESSOA JURÍDICA	AUXÍLIO-ALIMENTAÇÃO
Adm e Controle	Coordenar As Atividades Operacionais/Direção Geral	2024	-	345.485,55	3.695,34	-	4.743,44	-	43.749,51	731.632,76
	Coordenar As Atividades Do Conselho Municipal De Saúde	2025	1.545,30	-	-	-	-	-	5.251,85	-
	Coordenar As Atividades De Saúde/Participasus	2026	6.390,70	-	-	-	-	-	-	-
	Coordenar As Atividades Administrativas	2027	-	-	-	-	-	-	702.870,55	-
	Coordenar E Manter As Atividades Administrativas E Operacionais	2047	-	-	-	-	-	-	-	42.504,00
	Coordenar As Atividades Operacionais/Dpto Técnico Administrativo	2059	201.875,58	-	-	-	846.600,00	2.754.226,76	3.456.818,04	295.762,61
ATENÇÃO BASICA	Construir Academia De Saúde	1100	-	-	-	-	-	-	-	-
	Ampliar A Unidade De Saúde Veneza	1101	-	-	-	-	-	-	-	-
	Ampliar A Unidade De Saúde Cristal	1102	-	-	-	-	-	-	-	-
	Construir A Unidade De Saúde São Francisco	1105	-	-	-	-	-	-	-	-
	Construir A Unidade De Saúde Cidade Jardim	1106	-	-	-	-	-	-	-	-
	Adquirir Equipamentos Atenção Primária Em Saúde - Apsus 301/2017	1134	-	-	-	-	-	-	-	-
	Adquirir Equipamentos Atenção Primária Em Saúde - Apsus	1135	-	-	-	-	-	-	-	-
	Adquirir Equip De Fisioterapia Ou Reabilitação Pessoa Com Deficiência	1137	-	-	-	-	-	-	-	-
	Fortalecer Ações Cuidado Crianças Infectadas Zika Outras Síndromes	1151	2.980,25	-	-	-	-	-	-	-
	Manter Incentivo De Investimento Em Transporte Sanitário - Apsus	1099	-	-	-	-	-	-	-	-
	Coordenar E Manter As Atividades De Atenção À Saúde Básica	2030	94.647,33	1.045.043,30	-	-	-	-	781.161,81	2.488.533,01
	Coordenar E Manter As Atividades De Atenção À Saúde/Pab	2031	369.329,07	871.790,46	-	-	-	-	317.628,50	-
	Coordenar E Manter As Atividades De Atenção À Saúde/Psf	2032	-	-	-	1.134.977,91	-	-	-	406.493,50
	Coordenar E Manter As Atividades De Atenção À Saúde/Acs	2033	67.163,79	-	-	-	-	-	-	1.268.577,50
	Coordenar E Manter As Atividades De Atenção À Saúde/Esb	2034	-	-	-	-	-	-	-	42.504,00
	Coordenar E Manter As Atividades De Atenção À Saúde/Incentivo Psf	2035	-	-	-	-	-	-	-	-
	Coordenar E Manter As Atividades De Atenção À Saúde/Incentivo Pse	2037	1.320,20	-	-	-	-	-	-	-
	Coordenar E Manter As Atividades De Atenção À Saúde/Pmaq-Ab	2038	452.035,05	-	-	-	-	-	29.904,53	-
	Coordenar E Manter As Atividades De Atenção À Saúde/Nasf	2039	322.997,21	-	-	-	-	-	6.056,12	41.908,05
	Coordenar E Manter As Atividades De Atenção À Saúde/Espec Regionais	2062	19.950,00	33.354,64	-	-	-	-	-	-
Coordenar E Manter As Atividades De Atenção À Saúde/Incentivo Nasf	2074	-	-	-	-	-	-	-	-	
Coordenar E Manter As Atividades Do Consórcio/Paraná Medicament	2242	-	-	-	-	-	-	-	-	
Coordenar E Manter As Atividades De Atenção À Saúde/Ceo	2252	50.551,20	-	-	-	-	-	-	69.869,00	
MÉDICA E ALTA COMPLEXIDADE	Manter E Equipar O Hospital E Maternidade São José	1044	99.438,09	-	-	-	-	-	111.192,26	-
	Convênio Nr 834905-Fns	1130	157.860,00	-	-	-	-	-	-	-
	Implemento Temporario Do Teto	1155	241.226,80	-	-	-	-	-	-	-
	Construir E Equipar A Unidade De Pronto Atendimento Upa	1104	-	-	-	-	-	-	-	-
	Adquirir Equipamento No Âmbito Da Atenção Especializada	1107	-	-	-	-	-	-	-	-
	Estruturar Unidades De Média E Alta Complexidade	1108	-	-	-	-	-	-	-	-
	Estruturar Unidades De Atenção Especializada Em Saúde	1109	-	-	-	-	-	-	-	-
	Estruturar Unidades De Atenção Especializada Em Saúde 100.976	1110	-	-	-	-	-	-	-	-
	Estruturar Unidades De Atenção Especializada Em Saúde 101.012	1111	-	-	-	-	-	-	-	-
	Estruturar Unidades De Atenção Especializada Em Saúde 155.818	1112	-	-	-	-	-	-	-	-
	Estruturar Unidades De Atenção Especializada Em Saúde 195.812	1113	-	-	-	-	-	-	-	-
	Estruturar Unidades De Atenção Especializada Em Saúde 196.630	1114	-	-	-	-	-	-	-	-
	Estruturar Unidades De Atenção Especializada Em Saúde 210.081	1116	-	-	-	-	-	-	-	-
	Estruturar Unidades De Atenção Especializada Em Saúde 163.353	1143	-	-	-	-	-	-	-	-
	Coordenar E Manter As Atividades De Atenção À Saúde	2040	90.351,95	-	5.055,34	350.885,10	5.864,32	-	1.092.286,51	1.369.354,83
	Coordenar E Manter As Atividades De Atenção À Saúde/Samu Federal	2041	139.649,49	-	-	90.424,50	3.880,23	-	190.313,40	-
	Coordenar E Manter As Atividades De Atenção À Saúde/Samu Federal	2042	218.871,99	-	-	-	-	-	381.940,40	-
	Coordenar E Manter As Atividades De Atenção À Saúde/Samu Estadual	2043	253.958,24	-	-	-	-	-	321.600,00	937.822,00
	Coordenar As Atividades Operacionais/Ambulatorial	2044	199,49	1.237.400,00	-	448.258,30	-	-	4.687.901,14	-
	Coordenar E Manter As Atividades Hospitalares	2063	803.293,57	-	-	2.887.942,19	-	-	2.883.832,61	3.543.798,05
	Coordenar E Manter As Atividades De Atenção À Saúde/Ceo	2065	14.699,50	-	-	-	-	-	-	52.364,00
	Coordenar E Manter As Atividades De Atenção À Saúde/Rede Psicoss	2066	29.996,59	-	-	-	-	-	12.720,01	184.598,55
	Coordenar E Manter As Atividades Do Consórcio/Comesp	2068	-	-	-	-	-	-	-	-
	Coordenar E Manter As Atividades Hospitalares/Rede Urgência	2070	1.220.709,61	-	-	-	-	-	2.811.123,52	-
	Coordenar E Manter As Atividades De Atenção À Saúde/Inc Caps I	2075	755,32	-	-	-	-	-	-	-
	Coordenar E Manter As Atividades De Atenção À Saúde/Inc Caps Tm	2076	1.042,10	-	-	-	-	-	-	-
	Coordenar E Manter As Ativ Atenção Saúde/Rede Viver Sem Limites - Op	2079	-	54.600,00	-	-	-	-	-	-
Coordenar E Manter As Atividades De Atenção À Saúde/Rede Cegonha	2080	-	138.083,56	-	-	-	-	-	-	
Coordenar E Manter As Atividades Hospitalares/Rede Cegonha	2084	478.108,66	-	-	-	-	-	69.190,50	-	
Coordenar E Manter As Atividades De Urgência/Upa Afonso Pena	2085	1.673.774,66	-	4.583,76	952.290,50	-	-	1.374.941,59	1.176.449,25	
Coordenar As Atividades Do Laboratório Municipal	2088	1.945.864,02	-	-	-	-	-	-	-	
Manter As Atividades De Atenção À Saúde/Incentivo Hosp Sus	2091	3.529.275,02	-	-	-	-	-	-	-	
Coordenar E Manter As Atividades Hospitalares/Faec	2092	16.264,18	-	-	-	-	-	-	-	
Programa Saúde Do Viajante	2247	-	-	-	1.393.790,06	-	-	-	-	
Programa Saúde Do Viajante - Dta	2256	605.084,36	-	-	1.838.631,50	-	-	390.118,11	-	
VIGILANCIA SANITARIA E EPIDEMIOLOGICA	Manter Inc Ampliação E Sustentabilidade Do Projeto Vida No Trânsito	1006	-	-	6.500,00	-	-	-	4.608,92	-
	Coordenar E Manter As Atividades Sanitárias Em Vigilância À Saúde	2048	60.863,40	-	7.993,86	-	-	-	3.282,97	282.888,00
	Coordenar E Manter As Atividades De Vigilância À Saúde/Tfvsa Estrut	2050	-	-	-	-	-	-	-	-
	Coordenar E Manter As Atividades De Vigilância À Saúde/Dst Aids	2051	4.342,25	-	-	-	-	-	44.589,34	-
	Coordenar E Manter As Atividades De Vigilância À Saúde/Tb	2053	355,72	-	-	-	-	-	-	-
	Coordenar E Manter As Atividades De Vigilância À Saúde/Incentivo Tb	2054	3.484,04	-	-	-	-	-	-	-
	Coordenar E Manter As Atividades De Vigilância À Saúde/Vigisus	2055	6.632,75	-	-	-	-	-	-	-
	Coordenar E Manter As Atividades De Vigilância À Saúde/Pfyps	2056	77.787,22	-	5.200,00	-	-	-	37.788,63	-
	Coordenar Incent De Vigilância E Prevenção De Violência E Acidentes	2057	-	-	-	-	-	-	8.084,00	-
	Coordenar E Manter As Atividades Epidemiológicas Em Vigilância	2064	-	-	-	-	-	-	-	183.630,50
	Manter Incentivo De Qualificação Das Ações De Combate À Dengue	2069	-	-	-	-	-	-	90.674,64	-
	Fortalecer As Ações De Vigilância Das Zoonoses	2071	6.044,20	-	-	-	-	-	-	-
	Manter O Programa De Qualificação Das Ações De Vigilância Em Saúde	2072	26,40	-	-	-	-	-	257.746,26	-
	Coordenar E Manter As Atividades De Vigilância À Saúde/Vigiasus	2073	16.345,01	-	-	-	-	-	144.000,00	-
	Coordenar E Manter As Atividades De Vigilância À Saúde/Pfvsa Estrut	2081	1.875,00	-	-	-	-	-	-	-
	Coordenar E Manter Ativ Vigilância À Saúde/Inc. Ações Vig. Prev. Cont.	2082	20.877,14	-	4.400,00	-	-	-	175.177,19	112.178,00
	Manter Incentivo Pontual Ações Serviços De Vigilância Em Saúde - Ipv	2083	-	-	-	-	-	-	89.247,44	-
	Coordenar E Manter As Atividades E Vigilância À Saúde/Ace	2243	910,86	-	-	-	-	-	-	85.155,50
	Alimentação e Nutrição	Adquirir Dietas Para Alimentação De Proporção Integral E Tipos De Leites Para Pacientes Que	1045	-	49.998,40	-	-	-	-	-
Coordenar E Manter As Atividades De Alimentação E Nutrição/Fan		2058	0,11	1.097.553,30	4.800,00	-	-	-	1.764,00	-
Assistência Farmaceutica	Incentivo Organização Da Assistência Farmaceutica	1132	-	-	-	-	-	-	-	-
Ensino Superior	Coordenar E Manter O Curso De Residência Médica	2029	3.123,14	-	-	-	-	-	1.767,40	-
TOTAL			13.313.876,56	4.877.709,21	37.828,30	9.097.200,06	861.087,99	2.754.226,76	20.529.331,75	13.316.023,11

APÊNDICE 1 - DESPESAS POR SUBFUNÇÃO X PROJETO/ATIVIDADE X ELEMENTO

CODIGO			3390490000	3390920000	4420930000	4490520000		
DESCRIÇÃO / RECURSO		ATIVIDADES	AUXÍLIO-TRANSPORTE	DESPESAS DE EXERCÍCIOS ANTERIORES	INDENIZAÇÕES E RESTITUIÇÕES	EQUIPAMENTOS E MATERIAL PERMANENTE	Total	
Adm e Controle	Coordenar As Atividades Operacionais/Direção Geral	2024	187.292,13	-	-	29.944,81	15.892.899,75	
	Coordenar As Atividades Do Conselho Municipal De Saúde	2025	-	-	-	8.048,85	14.846,00	
	Coordenar As Atividades De Saúde/Participasus	2026	-	-	-	29.415,51	35.806,21	
	Coordenar As Atividades Administrativas	2027	-	-	-	-	702.870,55	
	Coordenar E Manter As Atividades Administrativas E Operacionais	2047	-	-	-	19.705,00	876.485,30	
	Coordenar As Atividades Operacionais/Dpto Técnico Administrativo	2059	91.834,00	-	-	-	10.313.385,02	
ATENÇÃO BASICA	Construir Academia De Saúde	1100	-	-	56.301,98	-	56.301,98	
	Ampliar A Unidade De Saúde Veneza	1101	-	-	57.267,39	-	57.267,39	
	Ampliar A Unidade De Saúde Cristal	1102	-	-	57.868,47	-	57.868,47	
	Construir A Unidade De Saúde São Francisco	1105	-	-	42.589,10	-	42.589,10	
	Construir A Unidade De Saúde Cidade Jardim	1106	-	-	44.161,32	-	44.161,32	
	Adquirir Equipamentos Atenção Primária Em Saúde - Apsus 301/2017	1134	-	-	-	473.508,13	473.508,13	
	Adquirir Equipamentos Atenção Primária Em Saúde - Apsus	1135	-	-	-	115.982,33	115.982,33	
	Adquirir Equip De Fisioterapia Ou Reabilitação Pessoa Com Deficiência	1137	-	-	-	7.710,01	7.710,01	
	Fortalecer Ações Cuidado Crianças Infectadas Zika Outras Síndromes	1151	-	-	-	-	2.980,25	
	Manter Incentivo De Investimento Em Transporte Sanitário - Apsus	1099	-	-	-	287.000,00	287.000,00	
	Coordenar E Manter As Atividades De Atenção À Saúde Básica	2030	781.990,88	-	-	-	30.267.540,85	
	Coordenar E Manter As Atividades De Atenção À Saúde/Pab	2031	-	-	-	13.008,50	1.571.756,53	
	Coordenar E Manter As Atividades De Atenção À Saúde/Psf	2032	73.427,10	-	-	-	8.845.658,85	
	Coordenar E Manter As Atividades De Atenção À Saúde/Acs	2033	392.724,55	-	-	-	5.956.116,84	
	Coordenar E Manter As Atividades De Atenção À Saúde/Esb	2034	-	-	-	-	638.618,82	
	Coordenar E Manter As Atividades De Atenção À Saúde/Incentivo Psf	2035	-	-	-	5.094,10	5.094,10	
	Coordenar E Manter As Atividades De Atenção À Saúde/Incentivo Pse	2037	-	-	-	-	1.320,20	
	Coordenar E Manter As Atividades De Atenção À Saúde/Pmaq-Ab	2038	-	-	-	-	929.911,48	
	Coordenar E Manter As Atividades De Atenção À Saúde/Nasf	2039	4.812,50	-	-	-	1.014.773,64	
	Coordenar E Manter As Atividades De Atenção À Saúde/Espec Regionais	2062	-	-	-	-	53.304,64	
	Coordenar E Manter As Atividades De Atenção À Saúde/Incentivo Nasf	2074	-	-	-	16.944,80	16.944,80	
	Coordenar E Manter As Atividades Do Consórcio/Paraná Medicament	2242	-	-	-	-	1.879.328,92	
	Coordenar E Manter As Atividades De Atenção À Saúde/Ceo	2252	19.885,10	-	-	-	1.320.781,52	
	MEDICA E ALTA COMPLEXIDADE	Manter E Equipar O Hospital E Maternidade São José	1044	-	-	-	100.720,56	311.350,91
		Convênio Nr 834905-Fns	1130	-	-	-	-	157.860,00
		Implemento Temporario Do Teto	1155	-	-	-	-	241.226,80
Construir E Equipar A Unidade De Pronto Atendimento Upa		1104	-	-	-	170,54	170,54	
Adquirir Equipamento No Âmbito Da Atenção Especializada		1107	-	-	-	494.127,00	494.127,00	
Estruturar Unidades De Média E Alta Complexidade		1108	-	-	-	1.091.239,00	1.091.239,00	
Estruturar Unidades De Atenção Especializada Em Saúde		1109	-	-	-	538.141,00	538.141,00	
Estruturar Unidades De Atenção Especializada Em Saúde 100.976		1110	-	-	-	63.660,00	63.660,00	
Estruturar Unidades De Atenção Especializada Em Saúde 101.012		1111	-	-	-	98.800,00	98.800,00	
Estruturar Unidades De Atenção Especializada Em Saúde 155.818		1112	-	-	-	9.882,00	9.882,00	
Estruturar Unidades De Atenção Especializada Em Saúde 195.812		1113	-	-	-	26.600,00	26.600,00	
Estruturar Unidades De Atenção Especializada Em Saúde 196.630		1114	-	-	-	90.000,00	90.000,00	
Estruturar Unidades De Atenção Especializada Em Saúde 210.081		1116	-	-	-	57.487,00	57.487,00	
Estruturar Unidades De Atenção Especializada Em Saúde 163.353		1143	-	-	-	982.129,00	982.129,00	
Coordenar E Manter As Atividades De Atenção À Saúde		2040	248.520,32	-	-	-	21.995.318,90	
Coordenar E Manter As Atividades De Atenção À Saúde/Samu Federal		2041	-	-	-	6.027,30	430.294,92	
Coordenar E Manter As Atividades De Atenção À Saúde/Samu Federal		2042	-	-	-	-	7.943.203,03	
Coordenar E Manter As Atividades De Atenção À Saúde/Samu Estadual		2043	472.540,80	-	-	-	4.262.550,24	
Coordenar As Atividades Operacionais/Ambulatorial		2044	-	-	-	19.886,55	6.393.645,48	
Coordenar E Manter As Atividades Hospitalares		2063	1.007.557,53	170.735,69	-	-	57.530.867,75	
Coordenar E Manter As Atividades De Atenção À Saúde/Ceo		2065	12.453,70	-	-	4.925,95	1.052.423,60	
Coordenar E Manter As Atividades De Atenção À Saúde/Rede Psicosso		2066	43.656,60	-	-	525,00	2.093.444,61	
Coordenar E Manter As Atividades Do Consórcio/Comesp		2068	-	-	-	-	2.430.001,00	
Coordenar E Manter As Atividades Hospitalares/Rede Urgência		2070	-	-	-	-	4.031.833,13	
Coordenar E Manter As Atividades De Atenção À Saúde/Inc Caps I		2075	-	-	-	-	755,32	
Coordenar E Manter As Atividades De Atenção À Saúde/Inc Caps Tm		2076	-	-	-	-	1.042,10	
Coordenar E Manter As Ativ Atenção Saúde/Rede Viver Sem Limites - Op		2079	-	-	-	-	54.600,00	
Coordenar E Manter As Atividades De Atenção À Saúde/Rede Cegonha		2080	-	-	-	-	138.083,56	
Coordenar E Manter As Atividades Hospitalares/Rede Cegonha		2084	-	-	-	-	547.299,16	
Coordenar E Manter As Atividades De Urgência/Upa Afonso Pena		2085	424.883,36	-	-	-	26.947.493,29	
Coordenar As Atividades Do Laboratório Municipal		2088	-	-	-	-	1.945.864,02	
Manter As Atividades De Atenção À Saúde/Incentivo Hosp Sus		2091	-	-	-	-	3.529.275,02	
Coordenar E Manter As Atividades Hospitalares/Faec		2092	-	-	-	-	16.264,18	
Programa Saúde Do Viajante		2247	-	-	-	-	2.226.678,62	
Programa Saúde Do Viajante - Dta		2256	-	-	-	222.949,66	3.056.783,63	
VIGILANCIA SANITARIA E EPIDEMIOLOGICA		Manter Inc Ampliação E Sustentabilidade Do Projeto Vida No Trânsito	1006	-	-	-	-	11.108,92
		Coordenar E Manter As Atividades Sanitárias Em Vigilância À Saúde	2048	85.710,81	-	-	474.013,28	3.805.449,23
		Coordenar E Manter As Atividades De Vigilância À Saúde/Tfvisa Estrut	2050	-	-	-	54.201,68	54.201,68
		Coordenar E Manter As Atividades De Vigilância À Saúde/Dst Aids	2051	-	-	-	13.216,86	62.148,45
		Coordenar E Manter As Atividades De Vigilância À Saúde/Tb	2053	-	-	-	-	355,72
		Coordenar E Manter As Atividades De Vigilância À Saúde/Incentivo Tb	2054	-	-	-	-	3.484,04
		Coordenar E Manter As Atividades De Vigilância À Saúde/Vigisus	2055	-	-	-	-	6.632,75
	Coordenar E Manter As Atividades De Vigilância À Saúde/Pfyps	2056	-	-	-	4.289,85	125.065,70	
	Coordenar Incent De Vigilância E Prevenção De Violência E Acidentes	2057	-	-	-	561,85	8.645,85	
	Coordenar E Manter As Atividades Epidemiológicas Em Vigilância	2064	70.995,65	-	-	-	2.387.939,70	
	Manter Incentivo De Qualificação Das Ações De Combate À Dengue	2069	-	-	-	-	90.674,64	
	Fortalecer As Ações De Vigilância Das Zoonoses	2071	-	-	-	-	6.044,20	
	Manter O Programa De Qualificação Das Ações De Vigilância Em Saúde	2072	-	-	-	-	257.772,66	
	Coordenar E Manter As Atividades De Vigilância À Saúde/Vigiasus	2073	-	-	-	43.500,00	203.845,01	
	Coordenar E Manter As Atividades De Vigilância À Saúde/Pfvisa Estrut	2081	-	-	-	-	1.875,00	
	Coordenar E Manter Ativ Vigilância À Saúde/Inc. Ações Vig. Prev. Cont.	2082	33.620,20	-	-	-	1.559.822,20	
	Manter Incentivo Pontual Ações Serviços De Vigilância Em Saúde - IpvS	2083	-	-	-	-	89.247,44	
	Coordenar E Manter As Atividades E Vigilância À Saúde/Ace	2243	50.998,60	-	-	-	612.572,58	
Alimentação e Nutrição	Adquirir Dietas Para Alimentação De Proporção Integral E Tipos De Leites Para Pacientes Que	1045	-	-	-	-	49.998,40	
	Coordenar E Manter As Atividades De Alimentação E Nutrição/Fan	2058	-	-	-	-	1.104.117,41	
Assistência Farmaceutica	Incentivo Organização Da Assistência Farmaceutica	1132	-	-	-	1.508,76	1.508,76	
Ensino Superior	Coordenar E Manter O Curso De Residência Médica	2029	-	-	-	14.606,14	19.496,68	
TOTAL			4.002.903,83	170.735,69	258.188,26	5.419.531,02	242.735.214,83	

**APÊNDICE 2 - Ação PMS X Valor 2018**

Plano Municipal de Saúde 2018-2021

Ação	Descrição Ação	Valor Total
1004	REFORMAR E AMPLIAR A UBS COTIA (COM ADEQUAÇÃO PARA REUNIÕES, GRUPOS E AFINS)	R\$ 13.562,18
1014	REALIZAR ESTUDO QUANTO A VIABILIDADE DE DESCENTRALIZAÇÃO DOS VEÍCULOS PARA AS UNIDADES BÁSICAS DE SAÚDE.	R\$ 559.458,84
1015	ADEQUAR OS CARGOS DE CHEFIAS DAS UBSS, FORMALIZANDO POR MEIO DE ORGANOGRAMA DA SECRETARIA MUNICIPAL DE SAÚDE (SEMS)	R\$ 3.466.021,99
1016	ELABORAR UM PLANO DE IMPLANTAÇÃO DAS PRÁTICAS INTEGRATIVAS COMPLEMENTARES (PIC) NA ATENÇÃO BÁSICA EM SAÚDE PARA AURICULOTERAPIA	R\$ 1.000,00
1019	CONSTRUIR, AMPLIAR, REFORMAR E OU READEQUAR SALAS DE ATENDIMENTO DE FISIOTERAPIA	R\$ 7.710,01
1024	REALIZAR ESTUDO PARA PRESENÇA 24 HORAS DA GUARDA MUNICIPAL, NOS SERVIÇOS DE URGÊNCIA E EMERGÊNCIA.	R\$ 1.150.625,92
1029	VIABILIZAR A IMPLANTAÇÃO DO CENTRO DE ESPECIALIDADES DO PARANÁ (CEP) PARA REALIZAÇÃO DE CONSULTAS E EXAMES ESPECIALIZADOS, CONFORME LINHAS GUIA DO ESTADO	R\$ 2.930.001,00
1030	REALIZAR ESTUDO DA POSSIBILIDADES DE AMPLIAÇÃO DA OFERTA DE CIRURGIAS ELETIVAS NO HMMSJP	R\$ 685.302,76
1031	REALIZAR ESTUDO DA VIABILIDADE DE MANUTENÇÃO DO LABORATÓRIO MUNICIPAL	R\$ 1.004,72
1034	REALIZAR ESTUDO DA IMPLANTAÇÃO DE UM SISTEMA DE COMUNICAÇÃO POR MEIO DE SMART PHONE POSSIBILITANDO AOS PACIENTES O AGENDAMENTO DE CONSULTAS, VERIFICAÇÃO DE RESULTADOS DE EXAMES E DEMAIS SERVIÇOS.	R\$ 7.993,86
1037	AMPLIAR O ESPAÇO FÍSICO DA FARMÁCIA ESPECIAL MUNICIPAL	R\$ 3.379,52
1038	CRIAR O DEPARTAMENTO OU DIVISÃO DE ASSISTÊNCIA FARMACÊUTICA, FORMALIZANDO POR MEIO LEGAL NO ORGANOGRAMA DA SECRETARIA MUNICIPAL DE SAÚDE (SEMS)	R\$ 421.518,85
1041	DISPONIBILIZAR NOVO CÓDIGO SANITÁRIO MUNICIPAL ATRAVÉS DE UM ESTUDO TÉCNICO CIENTÍFICO EM CONFORMIDADE COM A REALIDADE ATUAL, LEVANDO EM CONTA AS LEGISLAÇÕES VIGENTES	R\$ 54.201,68
1042	ELABORAR CADERNO DA POLÍTICA DE EDUCAÇÃO PERMANENTE EM SAÚDE SUS SJP	R\$ 3.015.575,04
1047	CRIAR UM PLANO DE CARGOS, CARREIRAS E VENCIMENTOS ESPECÍFICO PARA ATENDER OS SERVIDORES DA SECRETARIA MUNICIPAL DE SAÚDE.	R\$ 3.390.482,76
2002	REALIZAR CHAMAMENTO OU REMANEJAMENTO DE PROFISSIONAIS PARA ATUAÇÃO NA ÁREA DA ATENÇÃO PRIMÁRIA EM SAÚDE	R\$ 18.043.147,05
2003	AMPLIAR PARA 65% A COBERTURA POPULACIONAL ESTIMADA PELAS EQUIPES DA ATENÇÃO PRIMÁRIA ATÉ 2021	R\$ 16.668.980,20
2004	IMPLANTAR MAIS 2 EQUIPES DE NASF	R\$ 305.473,27
2005	DISPONIBILIZAR CAPACITAÇÃO BIANUAL EM AURICULOTERAPIA	R\$ 5.950,00
2007	REALIZAR O CHAMAMENTO POR CONCURSO PÚBLICO DE 36 MÉDICOS PARA A ESF	R\$ 4.390.277,99
2009	MANTER AS INTERNAÇÕES POR CAUSAS SENSÍVEIS DA ATENÇÃO PRIMÁRIA EM 28% OU MENOS	R\$ 115.982,33
2015	AMPLIAR PARA 50% DE ACOMPANHAMENTO NUTRICIONAL DAS CRIANÇAS BENEFICIÁRIAS PELO PROGRAMA LEITE DAS CRIANÇAS.	R\$ 1.154.134,81
2019	REALIZAR TREINAMENTO DA EQUIPE MULTIPROFISSIONAL ANUALMENTE QUANTO A CLASSIFICAÇÃO DE RISCO OBSTÉTRICO	R\$ 19.857,00
2020	REALIZAR TREINAMENTO DA EQUIPE MULTIPROFISSIONAL ANUALMENTE QUANTO A ORIENTAÇÃO DIÁRIA DAS PUÉRPERAS COM ORIENTAÇÃO OU RODA DE CONVERSA NA PRÉ-ALTA; CONTATO PELE A PELE MÃE-BEBÊ NA PRIMEIRA HORA.	R\$ 17.393,00
2022	IMPLANTAR MODELO DE MEDIDA DE QUALIDADE DA ATENÇÃO À SAÚDE MATERNA (NEARMISS MATERNO) PARA FORTALECIMENTO DO NÚCLEO DE SEGURANÇA DO PACIENTE	R\$ 22.999,10
2026	VIABILIZAR O FUNCIONAMENTO DO BANCO DE LEITE MATERNO MUNICIPAL COM LICENÇA SANITÁRIA	R\$ 5.895,00
2029	REVISAR O PROTOCOLO DA REDE MÃE SÃO-JOSEENSE QUANTO A REALIZAÇÃO DE ULTRASSONOGRAMAS	R\$ 686.899,23
2033	AMPLIAR PARA 85% DAS GESTANTES DO SUS COM 7 OU MAIS CONSULTAS DE PRÉ-NATAL.	R\$ 191.388,20
2034	CONTINUAR IMPLEMENTANDO BOAS PRÁTICAS DE PROMOÇÃO DO PARTO NORMAL (GESTANTES SUS), MANTENDO A PROPORÇÃO DE PARTO NORMAL ACIMA DOS INDICADORES DO ESTADO (2014: 36,42%) E FEDERAL.	R\$ 198.621,71
2036	REALIZAR CONTRATAÇÃO DE SERVIÇOS DE REMOÇÃO TERCEIRIZADO.	R\$ 470,45
2037	MANTER O PRONTO-SOCORRO DO HMMSJP ABERTO GARANTINDO A MANUTENÇÃO DOS SERVIÇOS DE URGÊNCIA E EMERGÊNCIA (BAIXA E MÉDIA COMPLEXIDADE).	R\$ 69.866.002,40
2038	GARANTIR A OFERTA DE EXAMES LABORATORIAIS PARA 100% DAS GESTANTES REGISTRADAS NO SISPRENATALWEB	R\$ 2.400.352,21
2039	REALIZAR CAPACITAÇÃO ANUAL EM SAÚDE MENTAL	R\$ 2.000,00
2040	REALIZAR CHAMAMENTO DE PROFISSIONAIS DA ÁREA DE SAÚDE MENTAL	R\$ 932.316,14
2041	REALIZAR O MÍNIMO DE 36 (TRINTA E SEIS) AÇÕES DE MATRICIAMENTO REALIZADAS PELOS CAPSS COM EQUIPES DE ATENÇÃO BÁSICA	R\$ 831.301,12
2042	REALIZAR O MÍNIMO DE 12 (DOZE) AÇÕES DE MATRICIAMENTO REALIZADAS PELOS CAPSS NA UPA E	R\$ 663.025,75
2047	REALIZAR AÇÕES DE PROMOÇÃO EM SAÚDE MENTAL E PREVENÇÃO DE AGRAVOS	R\$ 160.984,38
2049	MANTER CONTRATAÇÃO POR MEIO DE CHAMAMENTO PÚBLICO OU PROCEDIMENTO LICITATÓRIO DE COMUNIDADES TERAPÊUTICAS PARA PACIENTES COM QUADRO DE DEPENDÊNCIA QUÍMICA	R\$ 1.766.424,36
2051	REALIZAR MATRICIAMENTO DE ODONTOLOGIA ESPECIALIZADA REFERENTE A ENDODONTIA, ODONTO	R\$ 773.432,05

Ação PMS X Valor 2018

Ação	Descrição Ação	Valor Total
	PEDIATRIA, CIRURGIA, PESSOA COM NECESSIDADES ESPECIAIS E PERIODONTIA	
2053	REALIZAR CONCURSO PÚBLICO PARA AUXILIAR, TÉCNICO DE SAÚDE BUCAL E CIRURGIÕES DENTISTAS	R\$ 3.274.054,55
2054	AUMENTAR PARA 35% A COBERTURA POPULACIONAL DE SAÚDE BUCAL NA ATENÇÃO BÁSICA ATÉ 2021.	R\$ 1.247.547,78
2060	ELABORAR O PROTOCOLO MUNICIPAL DE ATENÇÃO A SAÚDE BUCAL (URGÊNCIA E EMERGÊNCIA)	R\$ 5.801.354,77
2061	CAPACITAR A REDE DE SAÚDE BUCAL MUNICIPAL QUANTO AO PROTOCOLO MUNICIPAL DE ATENÇÃO A SAÚDE BUCAL (URGÊNCIA E EMERGÊNCIA)	R\$ 6.737.574,59
2063	REALIZAR MUTIRÕES DE PREVENÇÃO E PROMOÇÃO EM SAÚDE BUCAL	R\$ 1.190.841,03
2078	REALIZAR AÇÕES DE ADEQUAÇÃO DA ACESSIBILIDADE NOS SERVIÇOS DE SAÚDE CONFORME AVALIAÇÃO FEITA PELO ENGENHEIRO OU ARQUITETO	R\$ 11.677,80
2079	DEFINIR PROCESSO DE TRABALHO QUE AVALIE AS NECESSIDADE DAS PESSOAS COM DEFICIÊNCIA NAS COMUNIDADES COM APOIO DE EQUIPE MULTIPROFISSIONAL	R\$ 54.600,00
2083	REALIZAR PALESTRAS DE EDUCAÇÃO E CAPACITAÇÃO EM SAÚDE PARA PAIS, ALUNOS E PROFISSIONAIS	R\$ 12.050,00
2084	MANTER TESTE DO PEZINHO EM 100% DOS NASCIDOS VIVOS NA MATERNIDADE MUNICIPAL.	R\$ 123.465,27
2085	GARANTIR A OFERTA DO EXAME DE EMISSÕES OTOACÚSTICAS PARA TRIAGEM AUDITIVA AOS NASCIDOS VIVOS NA MATERNIDADE MUNICIPAL (LEI nº 12.303/2010).	R\$ 101.603,09
2086	IMPLANTAR PROCESSOS, FLUXOS E PROTOCOLOS PARA ORGANIZAÇÃO DO SISTEMA DE REGULAÇÃO EM SAÚDE MUNICIPAL	R\$ 6.890.310,51
2088	FORTALECER A ATENÇÃO ESPECIALIZADA MÉDICA MULTIPROFISSIONAL POR MEIO DO NASF E CEM.	R\$ 3.494.431,58
2089	REALIZAR CHAMAMENTO DE PROFISSIONAIS NÃO MÉDICOS (PSICÓLOGO, TERAPEUTA OCUPACIONAL, NUTRICIONISTA E FISIOTERAPEUTA) POR CONCURSO PÚBLICO	R\$ 373.000,00
2091	REALIZAR AÇÕES PARA DIMINUIR AS FILAS DE EXAMES E CONSULTAS COM ESPECIALISTAS	R\$ 13.309.166,89
2094	REALIZAR ESTIMATIVA ORÇAMENTÁRIA E DE GASTOS DA ATENÇÃO PRIMÁRIA, SECUNDÁRIA E TERCIÁRIA	R\$ 8.233.184,81
2095	REALIZAR LEVANTAMENTO DOS GASTOS COM ATENDIMENTO FARMACÊUTICO POR MEIO JUDICIAL	R\$ 351.815,90
2099	ORGANIZAR E DIVULGAR OS FLUXOS DE JUDICIALIZAÇÃO E SOLICITAÇÃO DE MEDICAMENTOS NÃO PADRONIZADOS	R\$ 351.815,90
2100	REALIZAR CHAMAMENTO OU REMANEJAMENTO DE PROFISSIONAIS FARMACÊUTICOS	R\$ 12.586.626,12
2104	ARTICULAR COM O SETOR DE ABASTECIMENTO AÇÕES PARA MINIMIZAR OS IMPACTOS DE MEDICAMENTOS COM ESTOQUE MÍNIMO OU ZERO	R\$ 1.879.328,92
2108	OPTAR PELA PARTICIPAÇÃO DO FARMACÊUTICO NAS NOVAS IMPLANTAÇÕES DE EQUIPES DO NASF	R\$ 86.395,17
2110	ESTRUTURAR AS 06 FARMÁCIAS BÁSICAS E 01 FARMÁCIA ESPECIAL DE ABASTECIMENTO FARMACÊUTICO DO MUNICÍPIO.	R\$ 414.357,87
2112	REORGANIZAR ASSISTÊNCIA FARMACÊUTICA MUNICIPAL EM 6 (SEIS) FARMÁCIAS BÁSICAS DE REFERÊNCIA PARA AS UNIDADES DE SAÚDE DO MUNICÍPIO	R\$ 2.291.277,21
2113	REALIZAR CAMPANHAS DE PREVENÇÃO E PROMOÇÃO A SAÚDE COM A PARCERIA DA ATENÇÃO PRIMÁRIA À SAÚDE.	R\$ 587.236,69
2114	ADQUIRIR APARELHOS DE GPS (GEOPROCESSAMENTO), GPS PARA OS VEÍCULOS AUTOMOTORES E TABLETS ACOMPANHADOS DE MINI IMPRESSORAS	R\$ 43.500,00
2115	ADQUIRIR VEÍCULOS AUTOMOTORES	R\$ 646.918,11
2116	REALIZAR CONCURSO PÚBLICO E CHAMAMENTO PROFISSIONAL MÉDICO INFECTOLOGISTA PARA ATUAÇÃO NO NUTES.	R\$ 373.000,00
2117	FORTALECER AS AÇÕES DE PREVENÇÃO DO COMITÊ DE PREVENÇÃO DA MORTALIDADE MATERNA-INFANTIL E FETAL COM A PARTICIPAÇÃO PERMANENTE DO HMMSJP, DAPES, URGÊNCIA E EMERGÊNCIA EM REUNIÕES SEMESTRAIS.	R\$ 18.555,80
2118	REDUZIR EM 10% AO ANO O COEFICIENTE DE MORTALIDADE INFANTIL, EM RELAÇÃO AO ANO ANTERIOR	R\$ 11.646,00
2120	REALIZAR CAMPANHAS PREVENTIVAS E EDUCATIVAS COMO ESTRATÉGIA DE REDUÇÃO DE AGRAVOS E EVENTOS ADVERSOS (CAUSAS EXTERNAS, EXCETO VIOLÊNCIAS)	R\$ 109.342,01
2121	REALIZAR CAMPANHAS PREVENTIVAS E EDUCATIVAS COMO ESTRATÉGIA DE REDUÇÃO DE AGRAVOS E EVENTOS ADVERSOS COM FOCO NAS MAIORES CAUSAS DE MORBIMORTALIDADES	R\$ 1.437,96
2122	IMPLEMENTAR UM PLANO DE AÇÃO PARA REDUÇÃO DA SÍFILIS CONGÊNITA AO INSTITUIR INSTRUMENTOS DE CONTROLE (PLANILHAS, MONITORAMENTO DE NOTIFICAÇÕES E SISTEMAS DE INFORMAÇÃO DENTRE	R\$ 159.457,09
2126	MANTER CAPACITAÇÕES COM OS PROFISSIONAIS DE SAÚDE PARA QUANTO AO ACOMPANHAMENTO DOS CASOS DE TUBERCULOSE, BUSCA ATIVA DE FALTOSOS E BUSCA DOS SINTOMÁTICOS RESPIRATÓRIOS	R\$ 355,72
2127	PROMOVER AÇÕES DE EDUCAÇÃO EM SAÚDE (DIVULGAÇÃO EM VARIADAS MÍDIAS) PARA A POPULAÇÃO SOBRE OS PRINCIPAIS SINTOMAS DA TUBERCULOSE	R\$ 3.484,04
2130	AMPLIAR A DIVULGAÇÃO DO TESTE RÁPIDO HIV/AIDS PARA A POPULAÇÃO POR MEIO DA MÍDIA E EQUIPAMENTOS PÚBLICOS.	R\$ 685.040,77
2132	REALIZAR CAPACITAÇÕES COM OS PROFISSIONAIS DE SAÚDE PARA QUANTO AO DIAGNÓSTICO E ACOMPANHAMENTO DOS CASOS DE HIV/AIDS	R\$ 689.755,29
2133	PROMOVER AÇÕES DE EDUCAÇÃO EM SAÚDE (DIVULGAÇÃO EM VARIADAS MÍDIAS) PARA A POPULAÇÃO SOBRE O HIV/AIDS	R\$ 247.946,79
2134	REALIZAR CHAMAMENTO DE AGENTES DE COMBATE AS ENDEMIAS	R\$ 373.000,00
2136	INTENSIFICAR POR MEIO DE MUTIRÕES AS AÇÕES DE PROMOÇÃO E VIGILÂNCIA CONFORME O ÍNDICE DE AGRAVOS NOTIFICADOS E OUTRAS DEMANDAS COMUNITÁRIAS, PRIORIZANDO O INÍCIO DOS TRABALHOS NOS BAIRROS SÃO JUDAS TADEU, INDEPENDÊNCIA E SÃO MARCOS.	R\$ 14.234,95
2137	REALIZAR CAMPANHAS DE COMBATE A DOENÇAS COMO DENGUE, ZIKA, CHIKUNGUNYA E FEBRE AMARELA	R\$ 706.718,73

Ação PMS X Valor 2018

Ação	Descrição Ação	Valor Total
2138	REALIZAR CAPACITAÇÕES SOBRE DOENÇAS COMO A DENGUE, ZIKA, CHIKUNGUNYA E FEBRE AMARELA	R\$ 744,05
2143	PROPORCIONAR CAPACITAÇÃO DA EQUIPE VISAT EM EVENTOS QUE ENVOLVEM SAÚDE DO TRABALHADOR, CONGRESSOS, CURSOS E ESPECIALIZAÇÕES.	R\$ 5.955,56
2145	REALIZAR NO MÍNIMO UMA INSPEÇÃO ANUAL EM FRIGORÍFICOS / ABATEDOUROS (VISAT)	R\$ 541.606,49
2147	REALIZAR NO MÍNIMO UMA AÇÃO DE INSPEÇÃO ANUAL NAS EMPRESAS FORMULADORAS E DE SÍNTESE DE AGROTÓXICOS (VISAT)	R\$ 647.286,71
2148	REALIZAR VIGILÂNCIA ANUAL DOS AMBIENTES E PROCESSOS DE TRABALHO DA METALURGIA (VISAT)	R\$ 613.881,38
2149	REALIZAR VIGILÂNCIA ANUAL DOS AMBIENTES E PROCESSOS DE TRABALHO DE SERVIÇOS MÉDICOS, ODONTOLÓGICOS E VETERINÁRIOS (VISAT)	R\$ 835.518,83
2150	REALIZAR VIGILÂNCIA ANUAL DOS AMBIENTES E PROCESSOS DE TRABALHO DA INDÚSTRIA DA MADEIRA E DO MOBILIÁRIO (VISAT)	R\$ 260.418,79
2151	GARANTIR DUAS INSPEÇÕES SANITÁRIAS NAS INSTITUIÇÕES DE LONGA PERMANÊNCIA PARA IDOSOS (ILPI) POR ANO	R\$ 1.321.042,61
2152	DIVULGAR O REGULAMENTO TÉCNICO SOBRE AS BOAS PRÁTICAS DE FABRICAÇÃO DE ALIMENTOS PROCESSADOS PELO EMPREENHIMENTO FAMILIAR RURAL, CONFORME A RESOLUÇÃO SESA Nº 004/2017.	R\$ 17.159,40
2153	REALIZAR INSPEÇÕES NOS ESTABELECIMENTOS PRODUTORES DE ALIMENTOS DA AGRICULTURA FAMILIAR	R\$ 1.962.940,63
2156	PROMOVER A EDUCAÇÃO CONTINUADA PARA OS TRABALHADORES DA URGÊNCIA E EMERGÊNCIA VISANDO A VALORIZAÇÃO DOS PROFISSIONAIS E HUMANIZAÇÃO DO ATENDIMENTO	R\$ 9.781.279,36
2157	ALOCAR RECURSOS ORÇAMENTÁRIOS PARA A ESCOLA DE SAÚDE PÚBLICA SJP	R\$ 21.146,68
2161	CRIAR O SERVIÇO DE ENGENHARIA CLÍNICA NO DEPARTAMENTO ADMINISTRATIVO DA SEMS	R\$ 718,00
2162	ESTABELECEER UMA COMISSÃO DE ELABORAÇÃO DO PLANO DE CARGOS, CARREIRAS E VENCIMENTOS DA	R\$ 2.710.028,04
2164	REALIZAR O MAPEAMENTO DE COMPETÊNCIAS ESSENCIAIS DOS GESTORES MUNICIPAIS	R\$ 3.936,00
2166	EXECUTAR O PLANO EDUCACIONAL PARA O DESENVOLVIMENTO DE COMPETÊNCIAS ESSENCIAIS	R\$ 893,00
2167	PRODUZIR E DIVULGAR VÍDEO NA TV PREFEITURA E MÍDIAS SOCIAIS SOBRE O FUNCIONAMENTO DA	R\$ 6.390,70
2170	IMPLANTAR NÚMERO GRATUITO PARA CONTATO COM A OUVIDORIA.	R\$ 126,66
2171	VIABILIZAR CAPACITAÇÕES CONSTANTES E PERMANENTES PARA OS CONSELHEIROS E ENCONTROS COM A COMUNIDADE E ENTIDADES PARA DIVULGAÇÕES DAS AÇÕES E REUNIÕES INCENTIVANDO A CRIAÇÃO DE CONSELHO LOCAL DE SAÚDE	R\$ 323,95
2175	VIABILIZAR ENCONTROS COM A COMUNIDADE E ENTIDADES INCENTIVANDO A CRIAÇÃO DE CONSELHO LOCAL DE SAÚDE.	R\$ 4.533,10
2176	APOIAR O CMS/SJP NAS FISCALIZAÇÕES E COM RESPOSTAS DE SOLICITAÇÃO DE INFORMAÇÕES EM TEMPO HÁBIL	R\$ 5.253,35
2178	ORGANIZAR E REALIZAR CONFERÊNCIA MUNICIPAL DE SAÚDE EM 2019 E 2021	R\$ 4.757,10
2181	REALIZAR CHAMAMENTO DE PROFISSIONAIS DE SAÚDE PARA ATUAÇÃO NO HMMSJP	R\$ 382.720,00
2184	CONSOLIDAR AÇÕES DE CUSTEIO E INVESTIMENTOS PARA GARANTIR A UNIVERSALIDADE DO ACESSO, EQUIDADE E INTEGRALIDADE NA ATENÇÃO AMBULATORIAL, URGÊNCIA E HOSPITALAR AO VIAJANTE (SAÚDE DO VIAJANTE)	R\$ 22.621.670,87

LISTA DE SIGLAS

ACS	- Agente Comunitário de Saúde
ADM	- Administrativo
AIDS	- Síndrome da Imunodeficiência Adquirida
APAC	- Autorização de Procedimento de Alto Custo
APAE	- Associação de Pais e Amigos dos Excepcionais
APS	- Atenção Primária em Saúde
BFA	- Sistema Bolsa Família
CAM	- Centro de Atendimento Multiprofissional
CAPS	- Centro de Apoio Psicossocial
CD	- Cirurgião Dentista
CEM	- Centro de Especialidades Médicas (atual CAM)
CEO	- Centro de Especialidades Odontológicas
CEP	- Centro de Especialidades do Paraná
CMS/SJP	- Conselho Municipal de Saúde de São José dos Pinhais
CNES	- Cadastro Nacional de Estabelecimentos de Saúde
COMESP	- Consórcio Metropolitano de Saúde Paraná
DAPES	- Departamento de Atenção Primária e Especializada em Saúde (atual DAS)
DAS	- Departamento de Atenção à Saúde
DNCI	- Doença de Notificação Compulsória Imediata
DPV	- Departamento de Promoção e Vigilância
DST	- Doença Sexualmente Transmissível
EMATER	- Empresa de Assistência Técnica e Extensão Rural
ESF	- Estratégia Saúde da Família
FAEC	- Fundo de Ações Estratégicas e Compensação
FAN	- Financiamento de Ações de Alimentação e Nutrição
FAZDI	- Comunidade Terapêutica Fazendo a Diferença
FGTS	- Fundo de Garantia do Tempo de Serviço
FNS	- Fundo Nacional de Saúde
FPM	- Fundo de Participação dos Municípios
GPS	- <i>Global Positioning System</i> (Sistema de Posicionamento Global)
HIV	- Vírus da Imunodeficiência Humana
HMMSJP	- Hospital e Maternidade Municipal de São José dos Pinhais
i	- Infantil
IBGE	- Instituto Brasileiro de Geografia e Estatística
IES	- Instituições de Ensino Superior
ILPI	- Instituição de Longa Permanência para Idosos
INSS	- Instituto Nacional do Seguro Social
IPVS	- Imediatamente Perigoso à Vida ou à Saúde

LACEN	- Laboratório Central do Paraná
LC	- Lei Complementar
LDO	- Lei de Diretrizes Orçamentárias
LOA	- Lei Orçamentária Anual
MAC	- Média e Alta Complexidade
MPT	- Ministério Público do Trabalho
MS	- Ministério da Saúde
NASF	- Núcleo Ampliado de Saúde da Família
NV	- Nascidos Vivos
NUTES	- Núcleo Municipal de Testagem e Aconselhamento em Saúde
OPAS	- Organização Pan Americana de Saúde
PAB	- Piso de Atenção Básica
PAS	- Programação Anual de Saúde
PBF	- Programa Bolsa Família
PCCN	- Programa de Combate a Carências Nutricionais
PCCS	- Plano de Carreira, Cargos e Salários
PcD	- Pessoa com Deficiência
PGM	- Secretaria Municipal da Procuradoria Geral do Município
PIC	- Práticas Integrativas Complementares
POP	- Procedimento Operacional Padrão
PMAQ-AB	- Programa Nacional de Melhoria do Acesso e da Qualidade da Atenção Primária
PMS	- Plano Municipal de Saúde
PNE	- Pessoas com Necessidades Especiais
PPA	- Plano Plurianual
PR	- Paraná
PSE	- Programa Saúde na Escola
PSF	- Programa Saúde da Família (nomenclatura anterior da ESF)
RAG	- Relatório Anual de Gestão
RAISI	- Rede de Atenção Integral a Saúde do Idoso
RDQA	- Relatório Detalhado Quadrimestral Anterior
REMUME	- Relação Municipal de Medicamentos Essenciais
RH	- Recursos Humanos
SAMU	- Serviço de Atendimento Móvel de Urgência
SANEPAR	- Companhia de Saneamento do Paraná
SARGSUS	- Sistema de Apoio à Elaboração do Relatório Anual de Gestão
SEBRAE	- Serviço Brasileiro de Apoio às Micro e Pequenas Empresas
SEMS	- Secretaria Municipal de Saúde
SENAR	- Serviço Nacional de Aprendizagem Rural
SESA-PR	- Secretaria de Estado da Saúde do Estado do Paraná

SESC	- Serviço Social do Comércio
SIA	- Sistema de Informação Ambulatorial
SIH	- Sistema de Informação Hospitalar
SINAN	- Sistema de Informação de Agravos de Notificação
SIOPS	- Sistema de Informações sobre Orçamentos Públicos em Saúde
SIPNI	- Sistema de Informações do Programa Nacional de Imunizações
SISPACTO	- Sistema Integrado de Monitoramento, Execução e Controle
SJP	- Município de São José dos Pinhais
SUS	- Sistema Único de Saúde
TB	- Tuberculose
TV	- Televisão
TDO	- Tratamento Diretamente Observado
TFD	- Tratamento Fora de Domicílio
TM	- Transtorno Mental
UBS	- Unidade Básica de Saúde
UFPR	- Universidade Federal do Paraná
UPA	- Unidade de Pronto Atendimento
US	- Unidade de Saúde
VISA	- Vigilância Sanitária
VISAT	- Vigilância em Saúde do Trabalhador