PAINEL EPIDEMIOLÓGICO COVID-19 SÃO JOSÉ DOS PINHAIS - Nº 123

Panorama dos Casos Confirmados e Óbitos no Mundo, Brasil, Paraná e São José dos Pinhais

67.148.539
1.538.689 Óbitos
2,3% letalidade

6.577.177
176.628 Óbitos
2,7% letalidade

300.271
6.421 Óbitos
2,1% letalidade

7.676
235 Óbitos
3,1% letalidade

Fonte: OMS. Ministério da Saúde. SMS. Monitoramento COVID19. Dados atualizados 06/12/2020, às 16:20, sujeitos à alterações.

CASOS NOTIFICADOS de COVID-19, em São José dos Pinhais, segundo Classificação por Semana Epidemiológica

Fonte: Monitoramento COVID-19. Dados atualizados em 06/12/2020 às 16:20, sujeitos á alteração.

Total de Casos Notificados (coletados) 23.106

Obs: Semanas Epidemiológicas (SE) são contadas de domingo à sábado. A SE 9 iniciou no dia 23 de fevereiro e a SE 50 será até dia 12 de dezembro.

PREFEITURA DE SÃO JOSÉ DOS PINHAIS

VIGILÂNCIA EPIDEMIOLÓGICA SJP

CASOS CONFIRMADOS de COVID-19, em São José dos Pinhais, segundo evolução por Semana Epidemiológica

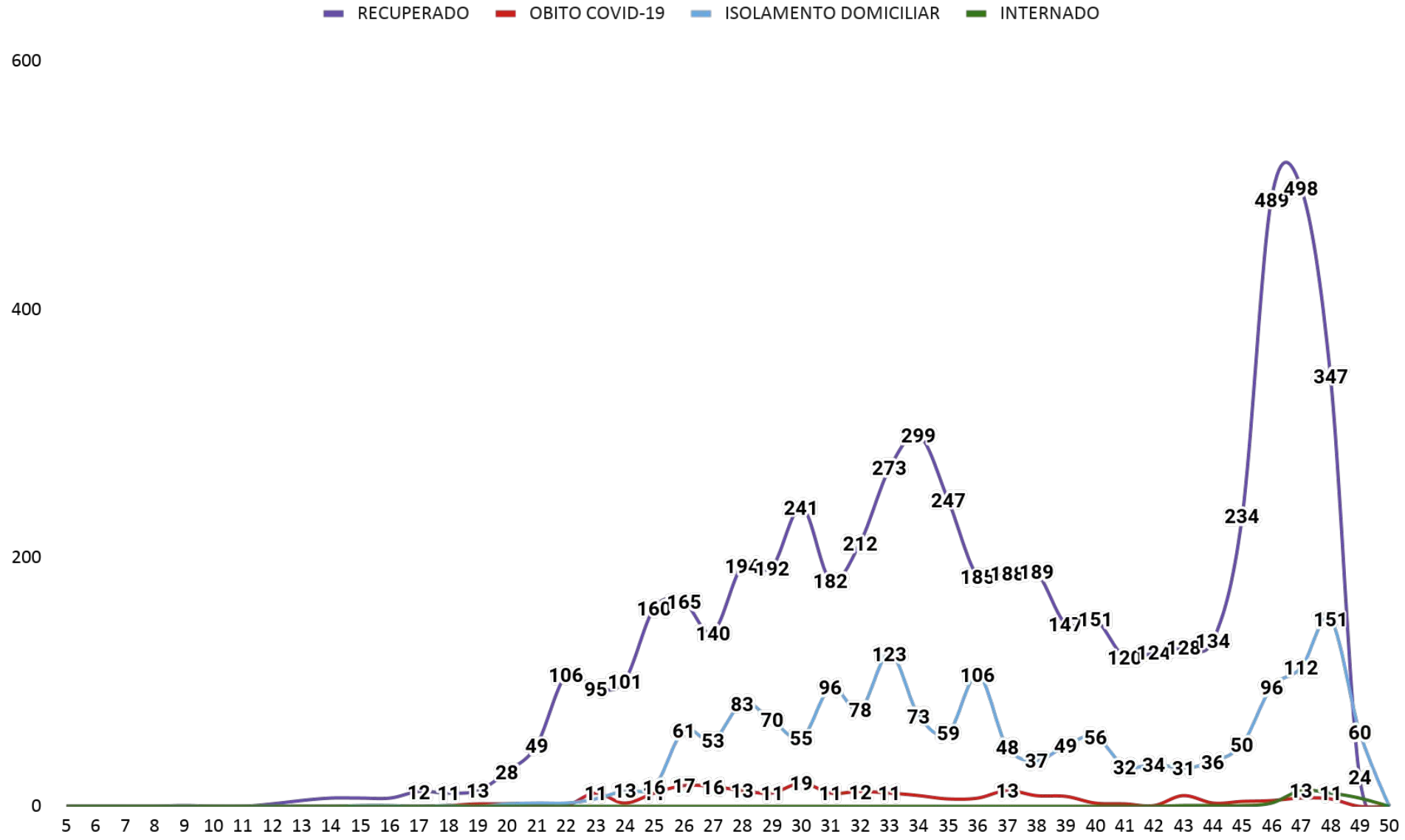

Fonte: Monitoramento COVID-19. Dados atualizados em 06/12/2020 às 16:20, sujeitos à alteração.

Total de Casos Confirmados 7.676

Obs: Semanas Epidemiológicas (SE) são contadas de domingo à sábado. A SE 9 iniciou no dia 23 de fevereiro e a SE 50 será até dia 12 de dezembro.

PREFEITURA DE SÃO JOSÉ DOS PINHAIS

VIGILÂNCIA EPIDEMIOLÓGICA SJP

MÉDIA MÓVEL DE CASOS CONFIRMADOS de COVID-19, em São José dos Pinhais

Média de casos novos confirmados por dia no período abaixo:	
31/05 a 13/06/2020	16,00
14/06 a 27/06/2020	20,43
28/06 a 11/07/2020	38,43
12/07 a 25/07/2020	35,71
26/07 a 08/08/2020	47,43
09/08 a 22/08/2020	51,43
23/08 a 5/9/2020	40,43
06/09 a 19/9/2020	33,57
20/09 a 03/10/2020	31,93
04/10 a 17/10/2020	19,29
18/10 a 31/10/2020	22,79
01/11 a 14/11/2020	47,43
15/11 a 28/11/2020	69,21
29/11 a 12/12/2020	39,00

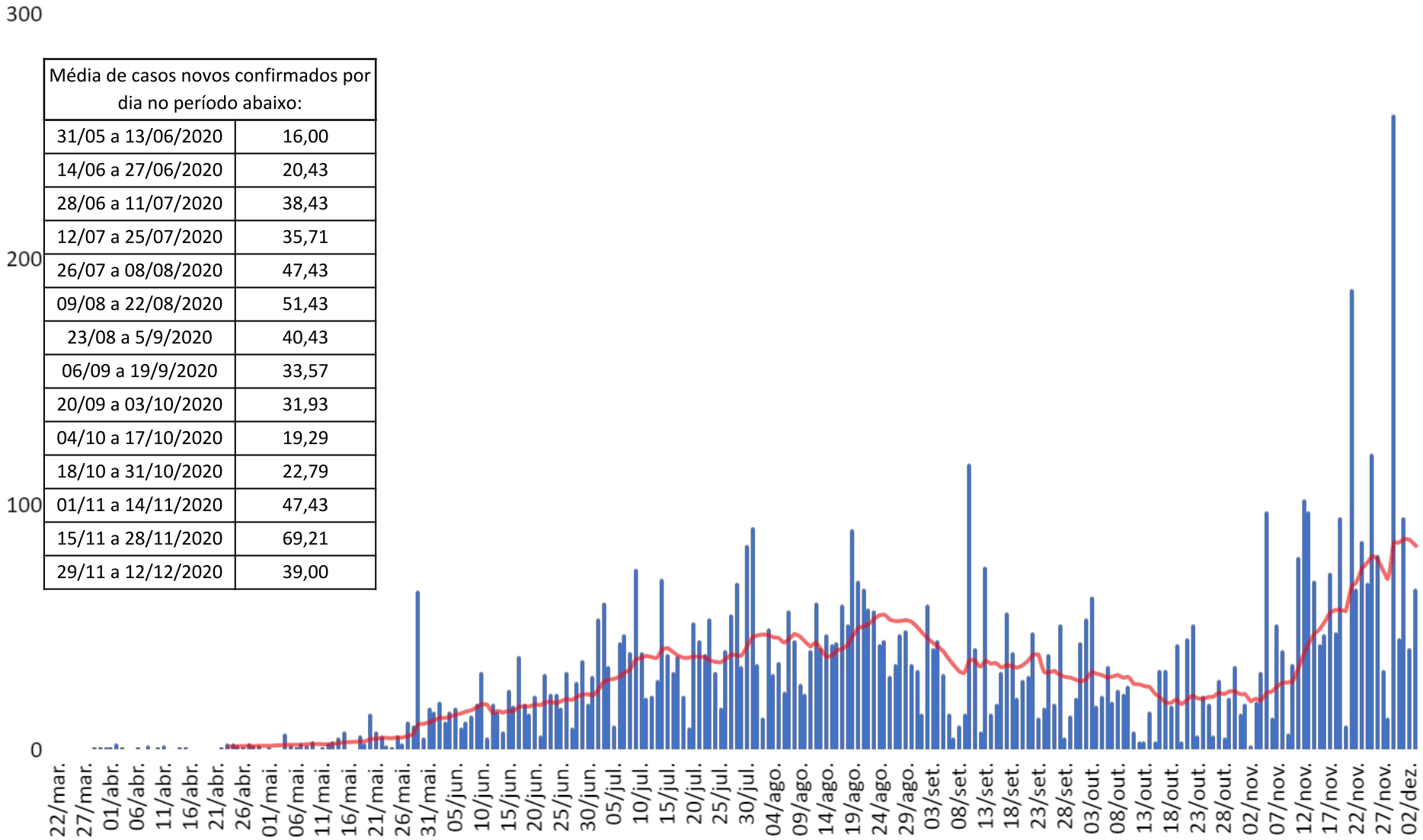

PREFEITURA DE SÃO JOSÉ DOS PINHAIS

Fonte: Monitoramento COVID-19. Dados atualizados em 06/12/2020 às 16:20, sujeitos à alteração.

VIGILÂNCIA EPIDEMIOLÓGICA SJP

CASOS CONFIRMADOS de COVID-19, em São José dos Pinhais, segundo Atendimento Ambulatorial ou Internado

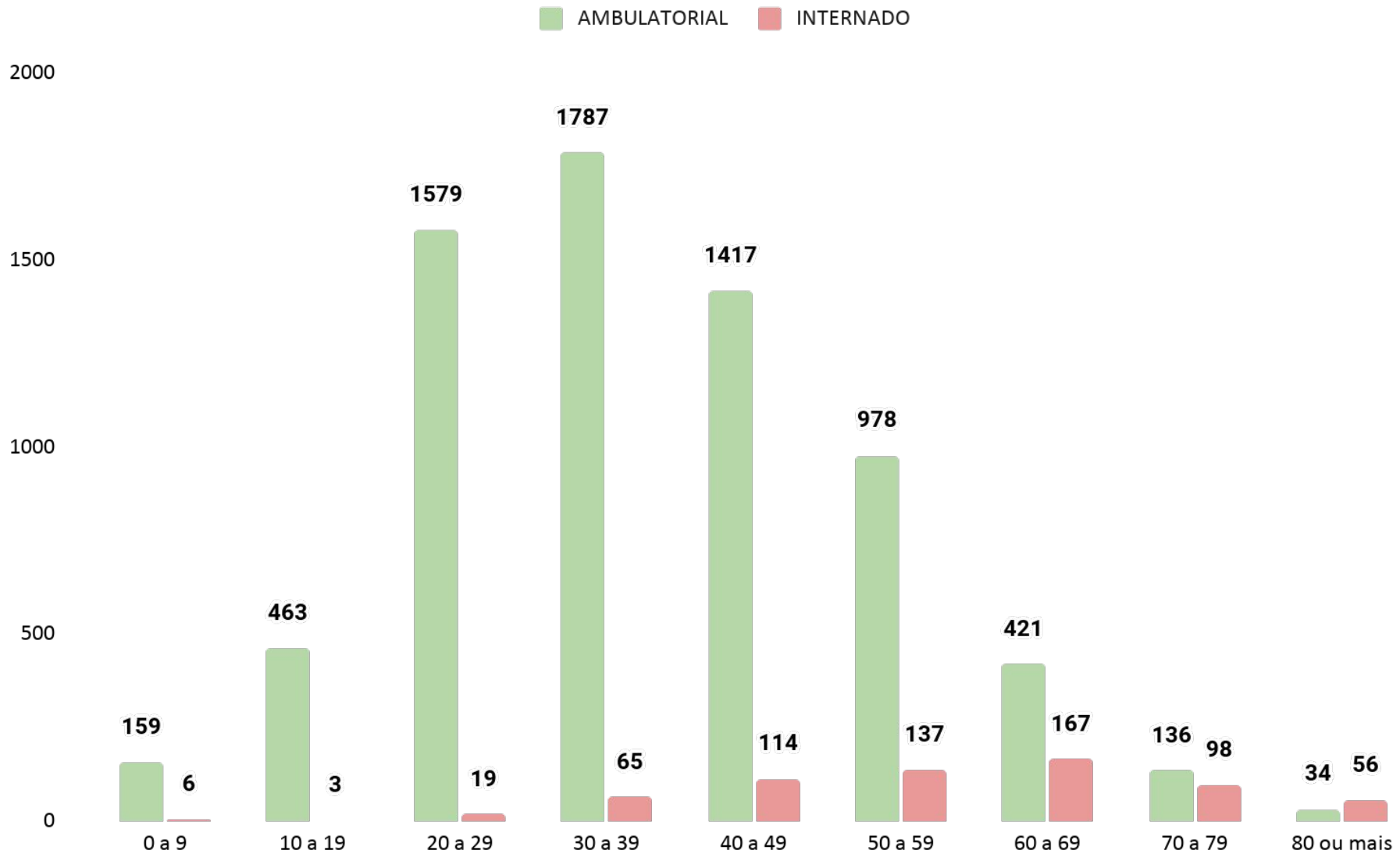

Fonte: Monitoramento COVID-19. Dados atualizados em 06/12/2020 às 16:20, sujeitos à alteração.

Obs: o gráfico mostra o total de pacientes que foram internados desde o início da pandemia.

PREFEITURA DE SÃO JOSÉ DOS PINHAIS

VIGILÂNCIA EPIDEMIOLÓGICA SJP

CASOS CONFIRMADOS de COVID-19, em São José dos Pinhais, segundo Faixa Etária e Sexo

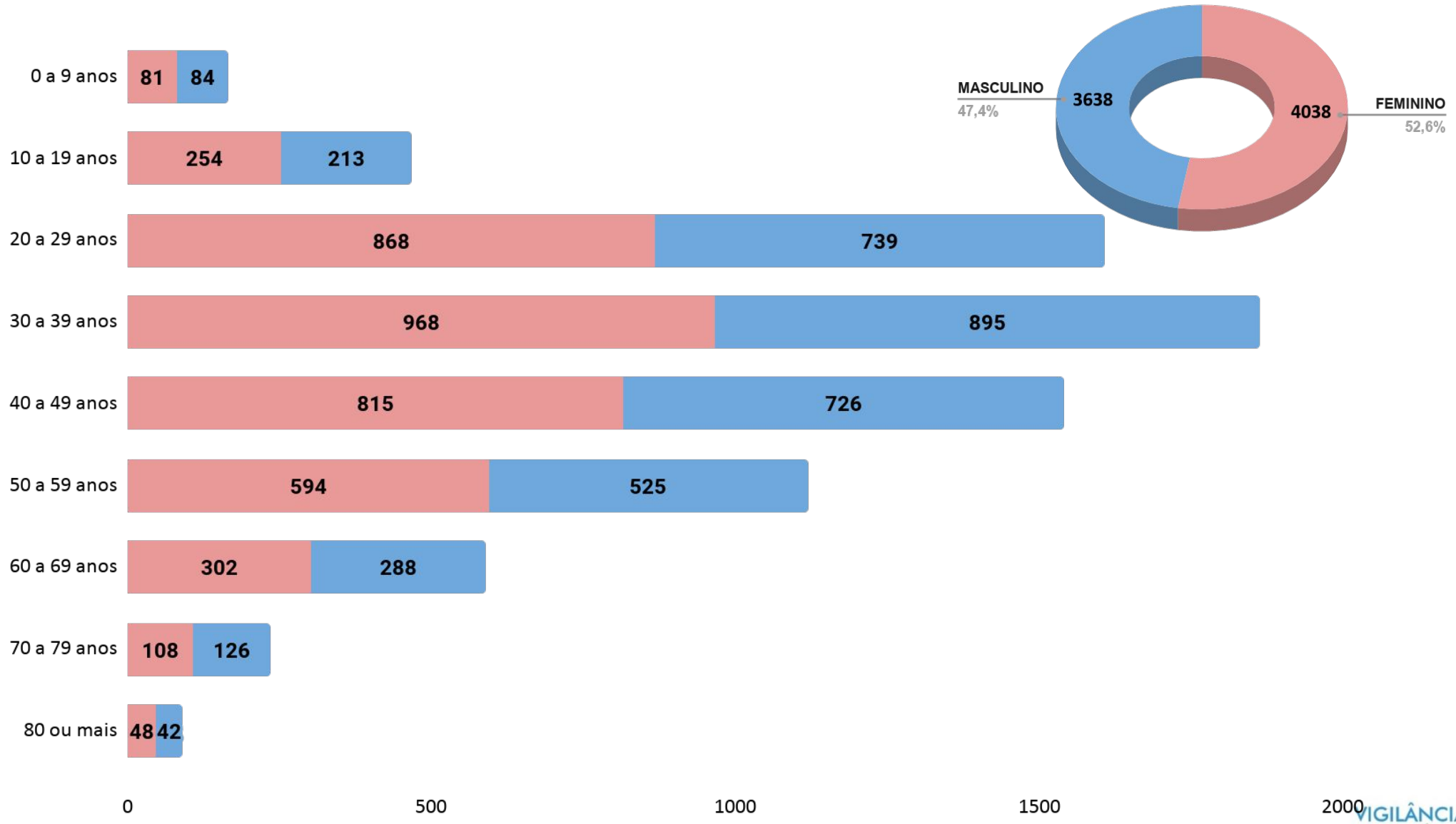

Fonte: Monitoramento COVID-19. Dados atualizados em 06/12/2020 às 16:20, sujeitos à alteração.

PREFEITURA DE SÃO JOSÉ DOS PINHAIS

VIGILÂNCIA EPIDEMIOLÓGICA SJP

CASOS CONFIRMADOS de COVID-19, em São José dos Pinhais, segundo Bairro de Residência

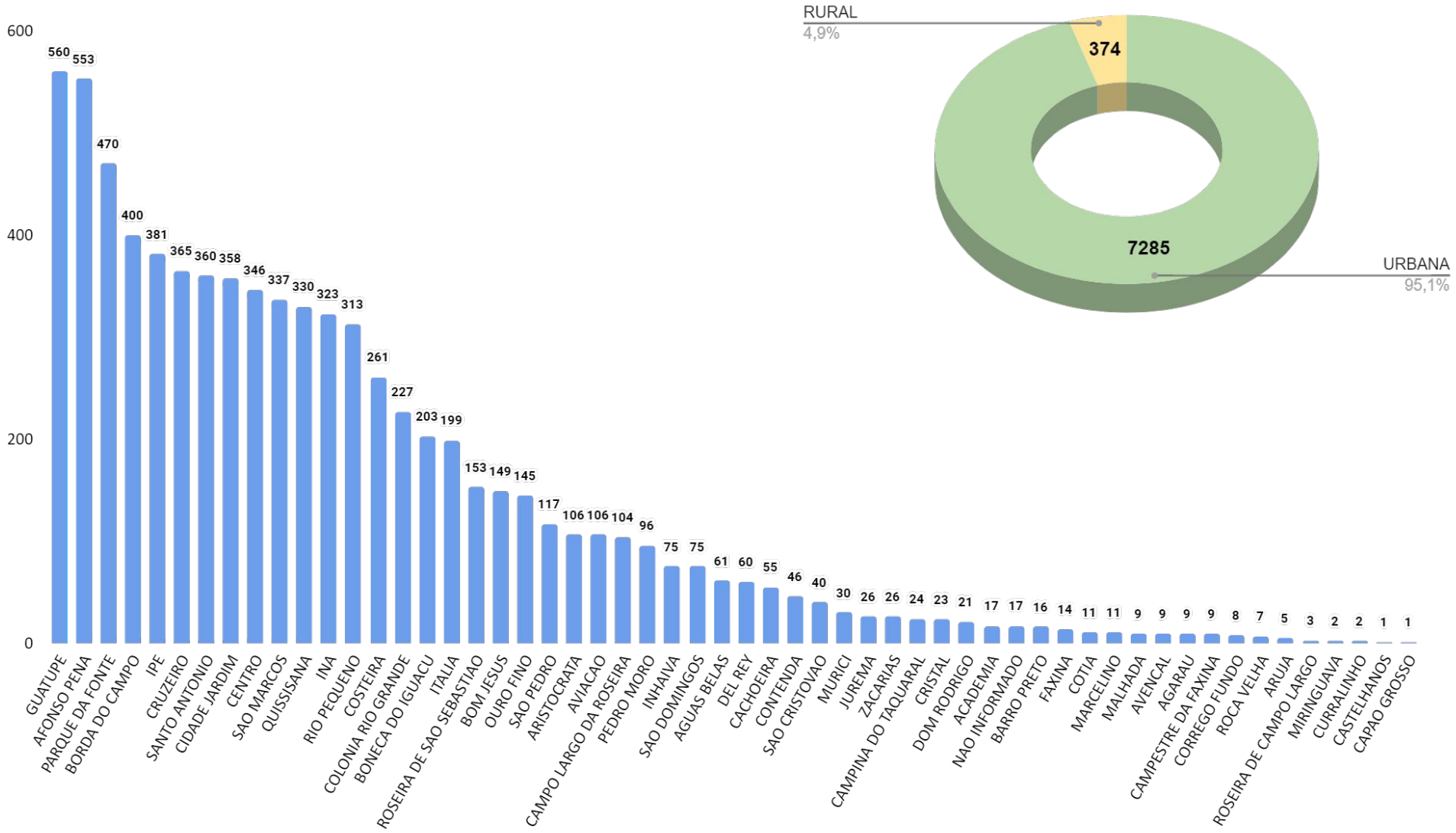

Fonte: Monitoramento COVID-19. Dados atualizados em 06/12/2020 às 16:20, sujeitos à alteração.

Obs: Após a investigação pode ocorrer alteração do bairro de residência.

PREFEITURA DE SÃO JOSÉ DOS PINHAIS

VIGILÂNCIA EPIDEMIOLÓGICA SJP

CASOS CONFIRMADOS de COVID-19, em São José dos Pinhais, segundo Sintomas

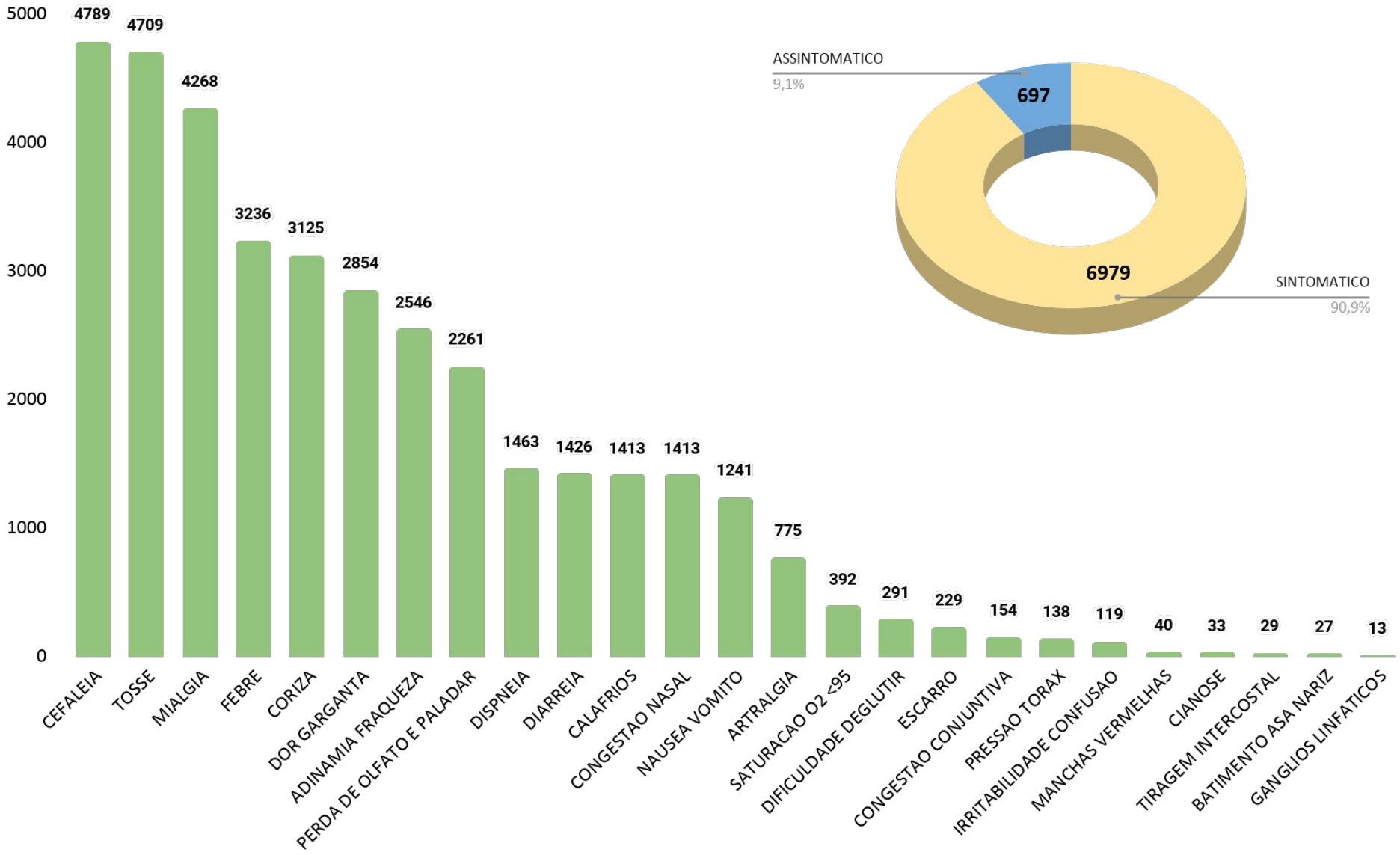

Fonte: Monitoramento COVID-19. Dados atualizados em 06/12/2020 às 16:20, sujeitos à alteração.

Obs: um paciente pode ter mais de um sintoma.

PREFEITURA DE SÃO JOSÉ DOS PINHAIS

VIGILÂNCIA EPIDEMIOLÓGICA SJP

ÓBITOS de COVID-19, em São José dos Pinhais por semana epidemiológica/data de notificação

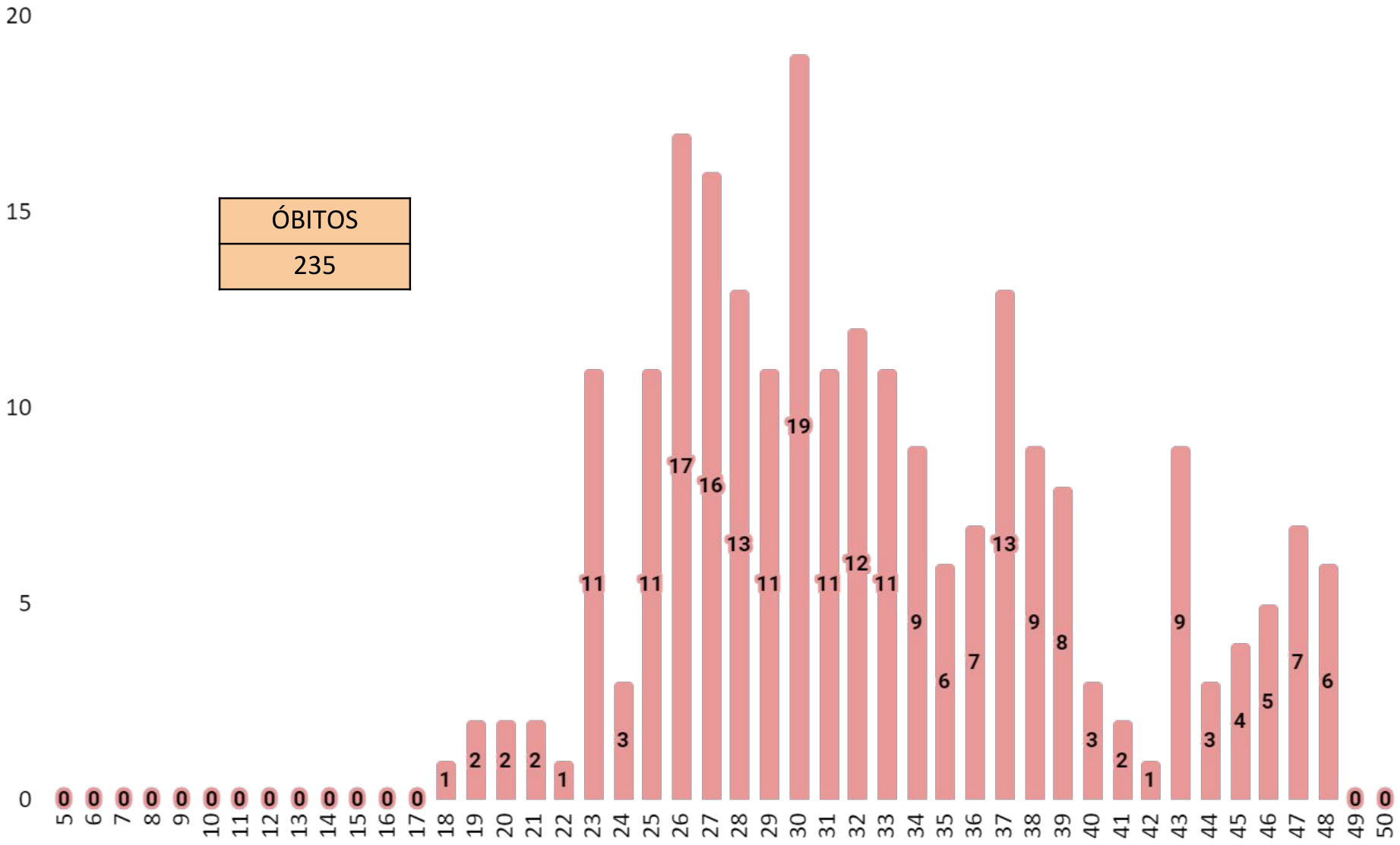

Fonte: Monitoramento COVID-19. Dados atualizados em 06/12/2020 às 16:20, sujeitos à alteração.

Obs: Semanas Epidemiológicas (SE) são contadas de domingo à sábado. A SE 9 iniciou no dia 23 de fevereiro e a SE 50 será até dia 12 de dezembro.

PREFEITURA DE SÃO JOSÉ DOS PINHAIS

VIGILÂNCIA EPIDEMIOLÓGICA SJP

ÓBITOS de COVID-19, em São José dos Pinhais por data de óbito

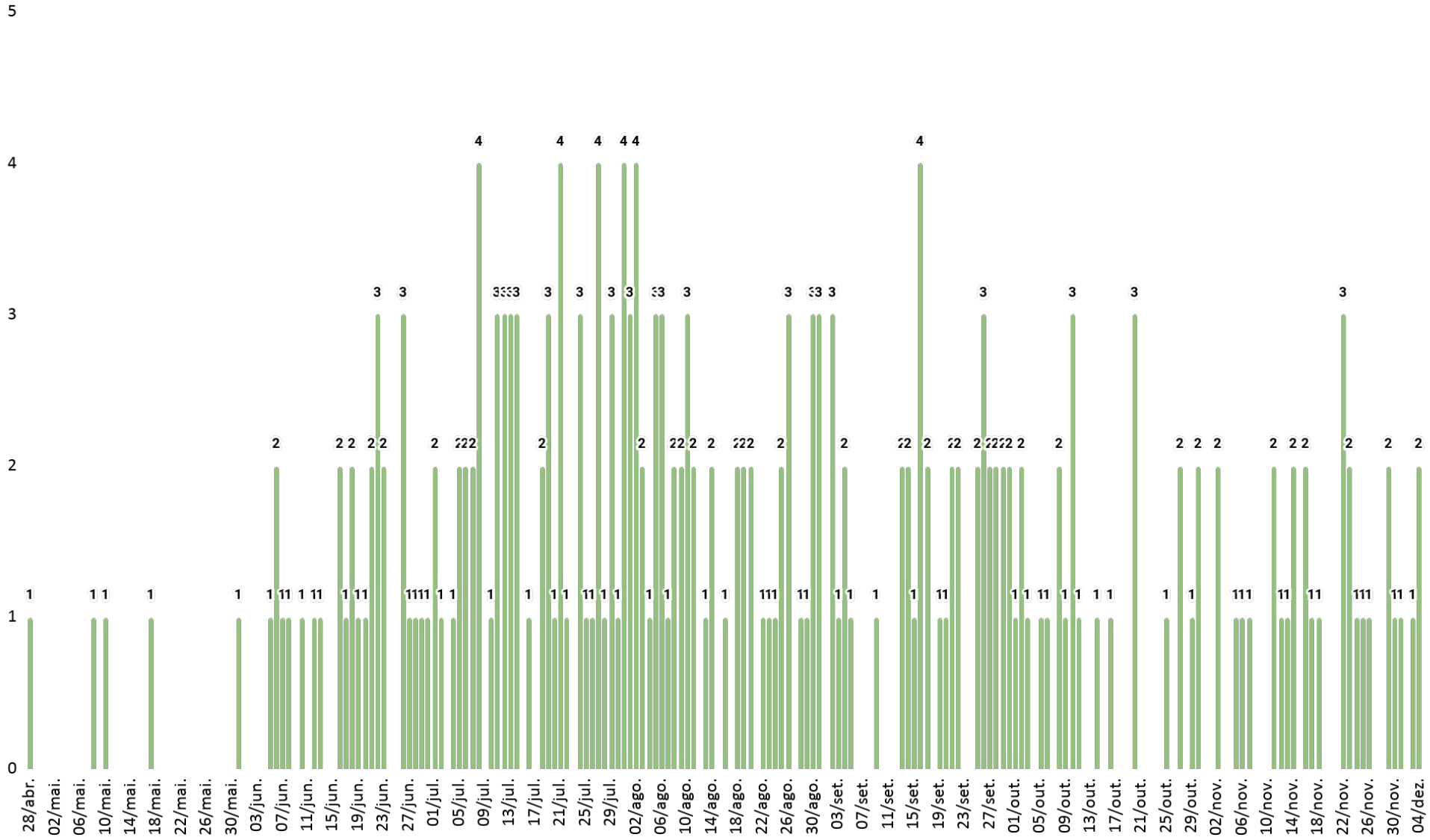

PREFEITURA DE
SÃO JOSÉ DOS PINHAIS

Fonte: Monitoramento COVID-19. Dados atualizados em 06/12/2020 às 16:20, sujeitos à alteração.

VIGILÂNCIA EPIDEMIOLÓGICA SJP

INTERNAÇÃO DOS ÓBITOS de COVID-19, em São José dos Pinhais por semana epidemiológica/data de notificação

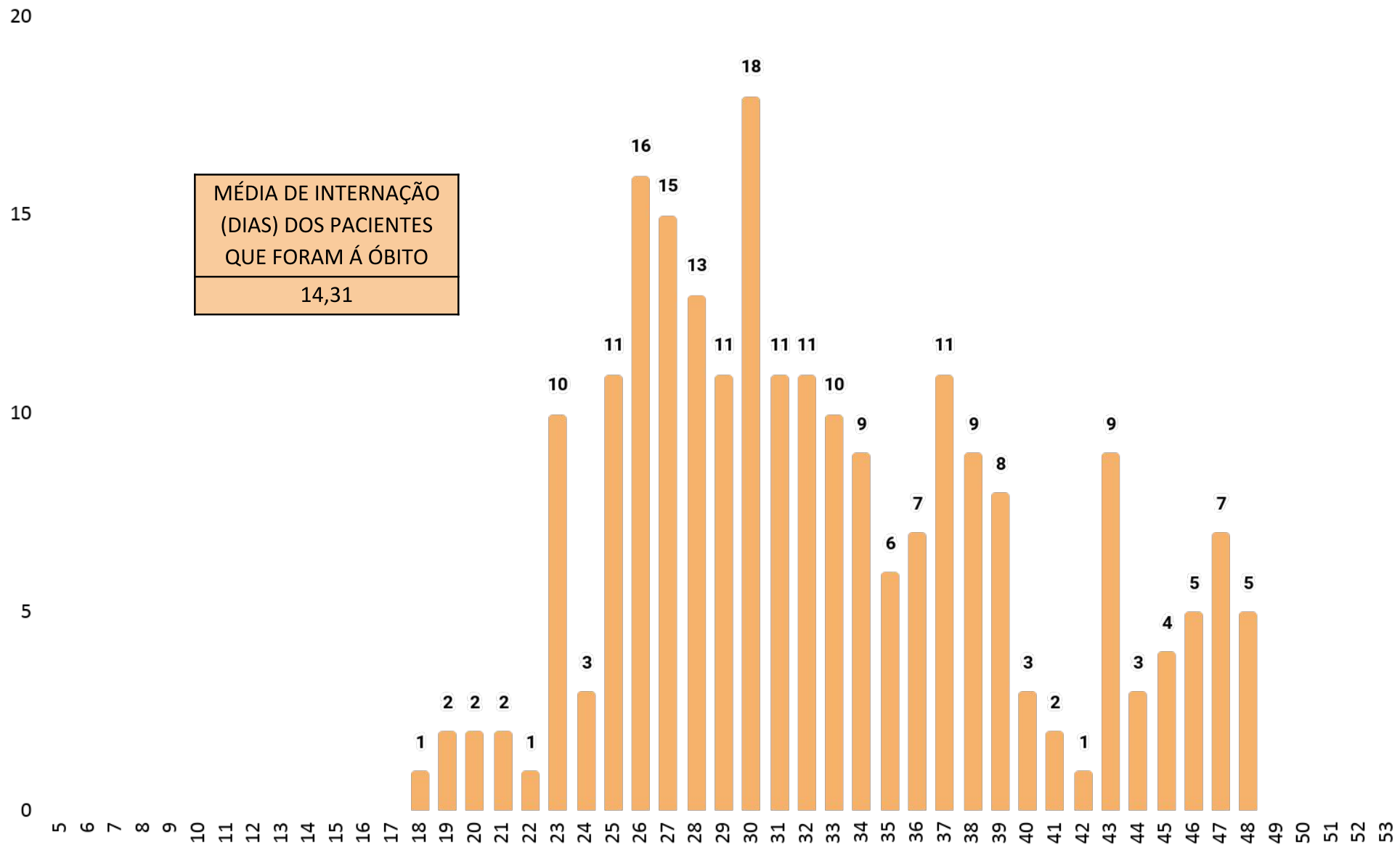

PREFEITURA DE SÃO JOSÉ DOS PINHAIS

Fonte: Monitoramento COVID-19. Dados atualizados em 06/12/2020 às 16:20, sujeitos à alteração.

VIGILÂNCIA EPIDEMIOLÓGICA SJP

ÓBITOS de COVID-19, em São José dos Pinhais, por Bairro de Residência

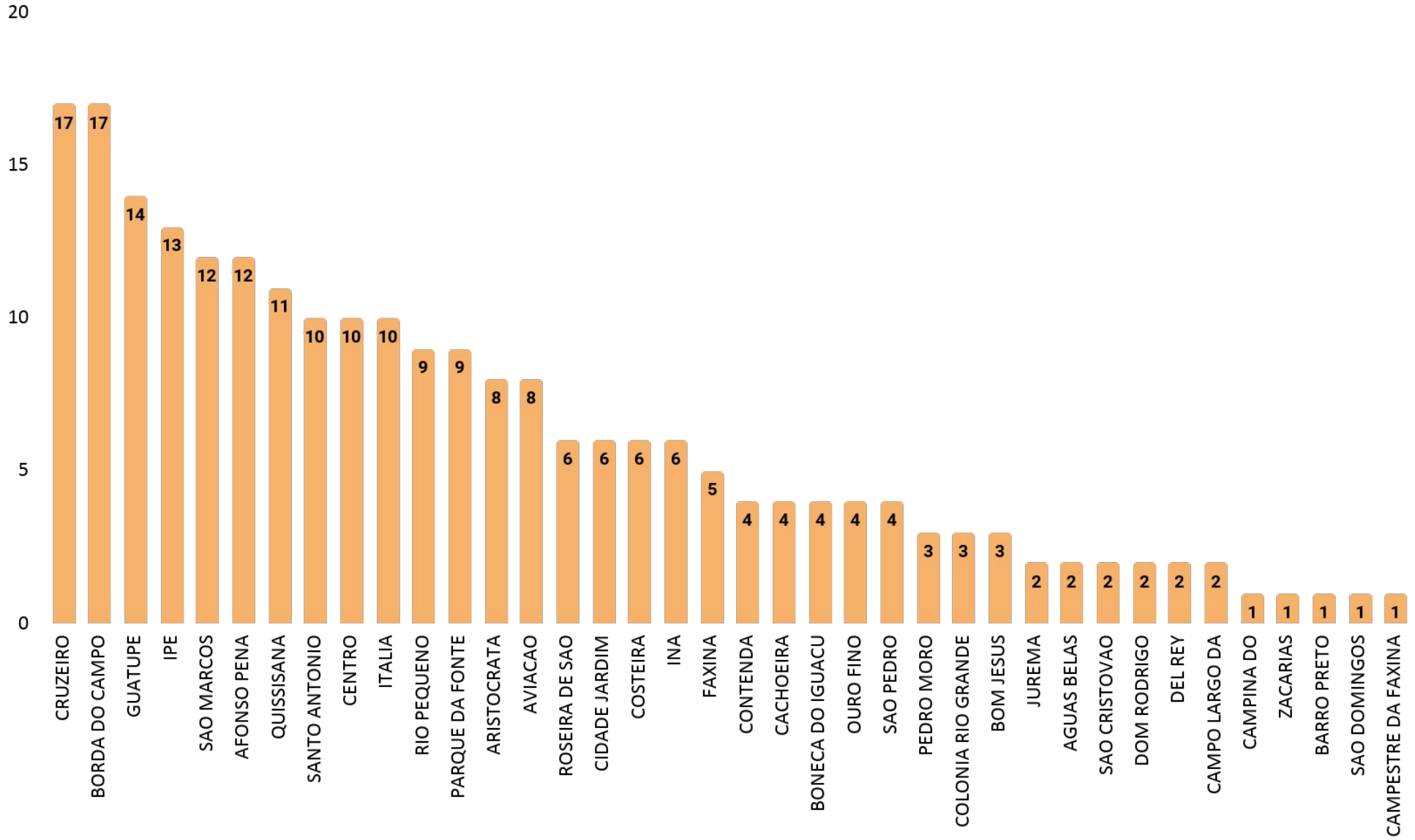

Fonte: Monitoramento COVID-19. Dados atualizados em 06/12/2020 às 16:20, sujeitos à alteração.

PREFEITURA DE
SÃO JOSÉ DOS PINHAIS

VIGILÂNCIA EPIDEMIOLÓGICA SJP

ÓBITOS de COVID-19, em São José dos Pinhais, por Comorbidades

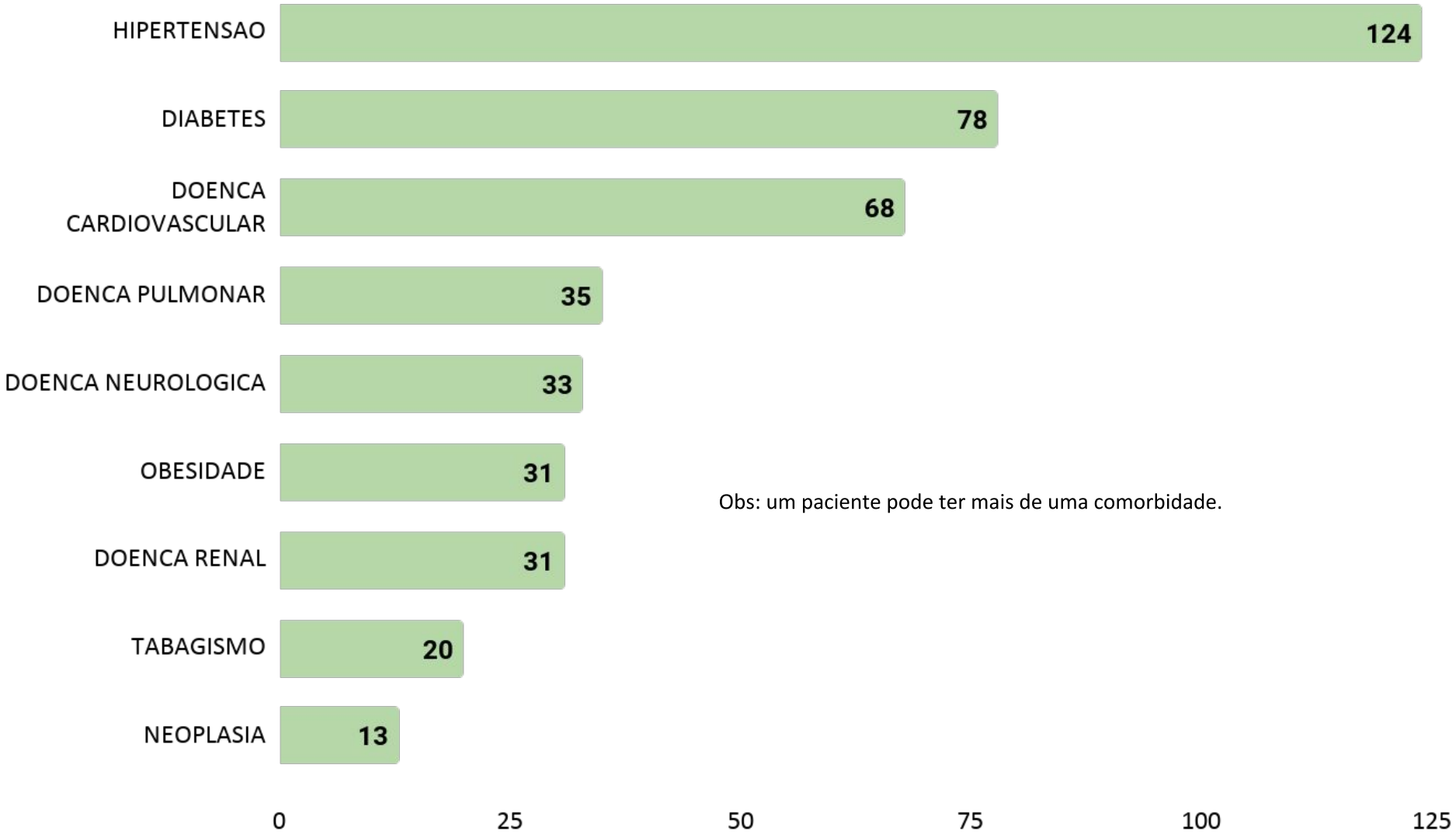

Obs: um paciente pode ter mais de uma comorbidade.

Fonte: Monitoramento COVID-19. Dados atualizados em 06/12/2020 às 16:20, sujeitos à alteração.

PREFEITURA DE SÃO JOSÉ DOS PINHAIS

VIGILÂNCIA EPIDEMIOLÓGICA SJP